

## 第9 母子保健

### 1 妊娠の届出状況（妊娠週数別）

市名	妊娠の届出をした者の数						計
	妊 娠 週 数						
	満11週 以内	満12～ 19週	満20週～ 27週	満28週～ 分娩まで	分娩後	不詳	
長浜市	807	73	7	2	2	-	891
米原市	247	13	-	-	-	3	263
合計	1,054	86	7	2	2	3	1,154

### 2 妊婦一般健康診査実施状況

市名	受診人数		指導区分結果別延人員		
	実人員	延人員	異常なし	要指導	要精査
長浜市	1,314	10,038	8,762	1,191	8
米原市	284	3,269	2,954	313	2
合計	1,598	13,307	11,716	1,504	10

### 3 保健指導実施状況

市名	妊婦			産婦			乳児		
	要指導 実人員	(再掲) 健診の 事後指導	被指導 延人員	要指導 実人員	(再掲) 健診の 事後指導	被指導 延人員	要指導 実人員	(再掲) 健診の 事後指導	被指導 延人員
米原市	263	8	276	-	-	-	195	116	245
計	1,212	8	1,251	2	-	2	551	182	845

市名	幼児			学童・思春期			その他		
	要指導 実人員	(再掲) 健診の 事後指導	被指導 延人員	要指導 実人員	(再掲) 健診の 事後指導	被指導 延人員	要指導 実人員	(再掲) 健診の 事後指導	被指導 延人員
米原市	206	104	347	-	-	-	-	-	
計	1,081	553	1,542	-	-	-	-	-	

市名	(再掲) 長期療養児			(再掲) 不適切な養育			電話相談 (延べ数)
	要指導 実人員	(再掲) 健診の 事後指導	被指導 延人員	要指導 実人員	(再掲) 健診の 事後指導	被指導 延人員	
米原市	-	-	-	-	-	-	219
計	9	2	16	88	19	137	1,503

#### 4 健康教育（集団指導）実施状況

	思春期・未婚女性学級		婚前・新婚学級		両(母)親学級		育児学級(乳児期)		育児学級(幼児期)		その他		計	
	開催延回数	参加延人員	開催延回数	参加延人員	開催延回数	参加延人員	開催延回数	参加延人員	開催延回数	参加延人員	開催延回数	参加延人員	開催延回数	参加延人員
長浜市	-	-	-	-	-	-	22	410	62	654	-	-	84	1,064
米原市	-	-	-	-	-	-	11	342	-	-	-	-	11	342
合計	-	-	-	-	-	-	33	-	62	-	-	-	95	1,406

#### 5 乳幼児健康診査

	3,4ヶ月健康診査		9,10ヶ月健康診査		1歳6ヶ月健康診査		2歳6ヶ月健康診査		3歳健康診査	
	対象人員	受診人数	対象人員	受診人数	対象人員	受診人数	対象人員	受診人数	対象人員	受診人数
長浜市	781	743	774	758	916	856	843	831	940	892
米原市	235	232	248	242	286	280	268	241	306	295
合計	1,016	-	1,022	-	1,202	-	1,111	-	1,246	1,187

## 6 乳幼児発達相談指導事業

### (1) 年齢、問題別区分

区 分	年 齢（年度末現在）								
	0歳	1歳	2歳	3歳	4歳	5歳	6歳以上	計	
(1) 神経発達症	①知的発達症（知的能力障害）	-	4	24	38	21	15	16	118
	①知的発達症（境界域）	-	-	18	45	40	13	8	124
	③自閉症スペクトラム症	-	-	7	19	44	15	19	###
	④ことばの遅れ	-	2	9	9	9	2	-	32
	⑤注意欠陥/多動性障害	-	-	-	2	7	-	-	9
	⑥その他	-	1	1	5	4	2	2	15
(2) 心因性の問題	-	-	-	-	-	-	-	-	-
(3) 児の問題なし	-	-	2	4	4	-	-	10	
計（実人員）	-	7	61	122	129	47	46	412	
延べ相談回数	-	7	66	148	168	47	69	505	
（再掲）今年度新規（実人員）	-	7	59	73	44	7	6	196	
（再掲）不適切な養育の問題（実人員）	-	-	2	6	8	3	2	21	

### (2) 他機関との連携等（重複可）

内 容	長浜市	米原市	計
療育機関 （療育教室、療育センター等）	75	53	128
療育発達相談（保健所）	-	-	-
医療機関	11	13	
保育所・幼稚園との連携	199	153	352
親子教室（保健分野）	50	-	50
発達支援教室	-	9	9
その他	-	-	-

## 7 訪問指導実施状況

市名	妊 婦 （妊娠中 の女子）		産 婦 （産後1 年以内）		新生児 （未熟児 のぞく）		未熟児 （低出生体 重児含む）		乳児 （熟児・新 生児のぞ く）		幼児 （1歳未 満・未熟 児・新生児 のぞく）		その他		（再掲） 長 期 療養児		（再掲） 不適切な 養育	
	実 人員	延 人員	実 人員	延 人員	実 人員	延 人員	実 人員	延 人員	実 人員	延 人員	実 人員	延 人員	実 人員	延 人員	実 人員	延 人員	実 人員	延 人員
長浜市	33	44	7	7	736	736	79	79	109	163	105	158	-	-	7	13	58	109
米原市	7	16	238	238	36	36	27	27	175	175	123	164	2	6	3	7	47	50
合計	40	60	245	245	772	772	106	106	284	338	228	322	2	6	10	20	105	159

## 8 ハイリスク妊産婦・新生児援助事業

### (1) 妊婦

市名	連絡 件数	初回指 導対象 者数*1	初回指導方法（実人員）				要継続 フォロー 者数（実 人員）*2	事後指導方法			
			訪問	電話	面接	合計		訪問	電話	健診	その他
長浜市	30	30	24	1	4	29	30	18	9	-	3
米原市	6	6	2	1	3	6	4	2	1	-	1
合計	36	36	26	2	7	35	34	20	10	-	4

### (2) 産婦

市名	連絡 件数	初回指 導対象 者数*1	初回指導方法（実人員）				要継続 フォロー 者数（実 人員）*2	事後指導方法			
			訪問	電話	面接	合計		訪問	電話	健診	その他
長浜市	125	125	125	-	-	125	118	30	55	31	2
米原市	17	17	17	-	-	17	9	9	-	-	-
合計	142	142	142	-	-	142	127	39	55	31	2

### (3) 新生児

市名	連絡 件数	初回指 導対象 者数*1	初回指導方法（実人員）				要継続 フォロー 者数（実 人員）*2	事後指導方法			
			訪問	電話	面接	合計		訪問	電話	健診	その他
長浜市	65	65	65	-	-	65	62	11	33	16	2
米原市	19	19	19	-	-	19	11	10	-	1	-
合計	84	84	84	-	-	84	73	21	33	17	2

\*1初回指導対象者数…1枚の連絡で産婦にも新生児にも初回指導が必要な場合はそれぞれに1計上する。

\*2要継続フォロー者数（実人員）…初回指導した者のうち、継続支援が必要された者の実数。

## 9 療育相談実施状況

### 小児科

市名	延べ数	実数	性別・実施状況			
			男	女	新規	継続
長浜市						
米原市						
合計	-	-	-	-	-	-

※ H28年度まで実施

## 10 周産期保健医療連絡会開催状況

開催日時	検 討 内 容	メンバー	場所
新型コロナウイルス感 染症の影響で中止 (資料配布)			

## 1 1 母子保健従事者研修会

開催日時	内容	参加者数
令和2年2月20日(月) 10:00~11:30	講義「在宅療養支援者に必要な医療的ケア児の対応方法」 講師:滋賀県立小児保健医療センター 保健指導部長兼小児科医長 柴田 実 氏	33名

## 1 2 特定不妊治療費助成申請状況

### (1) 治療別申請件数 (市別) (延べ件数)

		長浜市	米原市	管内計
申請者		120	43	163
内訳	体外受精	29	7	36
	顕微授精	26	7	33
	体外・顕微	-	-	-
	その他	65	29	94

### (2) 夫婦の年齢別 (市別) (延べ人数)

	長浜市		米原市		管内計	
	夫	妻	夫	妻	夫	妻
25歳未満	-	1	-	-	-	1
25歳以上30歳未満	10	6	1	4	11	10
30歳以上35歳未満	30	39	13	14	43	53
35歳以上40歳未満	45	44	20	25	65	69
40歳以上45歳未満	19	30	8	-	27	30
45歳以上50歳未満	9	/	1	/	10	/
50歳以上	7	/	-	/	7	/
小計	120	120	43	43	163	163

※制度改正により、妻の年齢制限が設けられました。

### (3) 治療方法別 (市別) (延べ件数)

	長浜市	米原市	管内計
A	5	-	5
B	48	14	62
C	45	25	70
D	6	2	8
E	12	2	14
F	4	-	4
男性不妊のみ	-	-	-
計	120	43	163

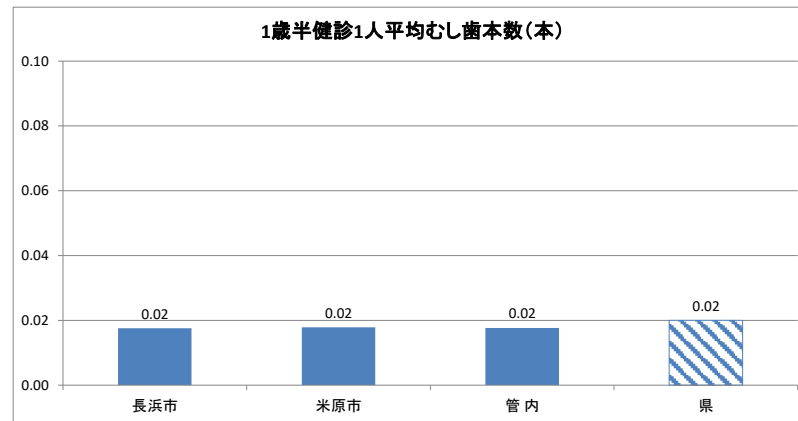
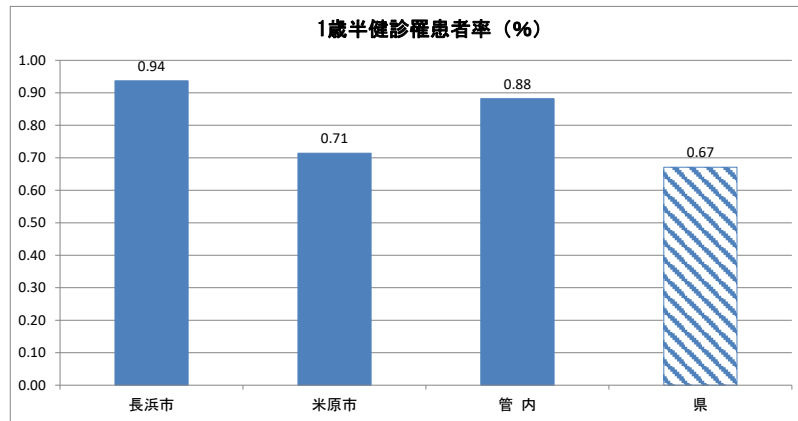
#### (注)

- A) 新鮮胚移植を実施
- B) 採卵から凍結胚移植に至る一連の治療を実施 (採卵・受精後、胚を凍結し、母体の状態を整えるために、1~3周期程度の間隔をあけた後に胚移植を行うとの治療方針に基づく一連の治療を行った場合)
- C) 以前に凍結した胚による胚移植を実施
- D) 体調不良等により移植のめどが立たず治療終了
- E) 受精できず、または、胚の分割停止、変性、多精子受精などの異常受精等による中止
- F) 採卵したが卵が得られない、又は状態のよい卵が得られないため中止

男性不妊のみ) 採卵前に男性不妊治療を行ったが、精子が採取できず治療終了

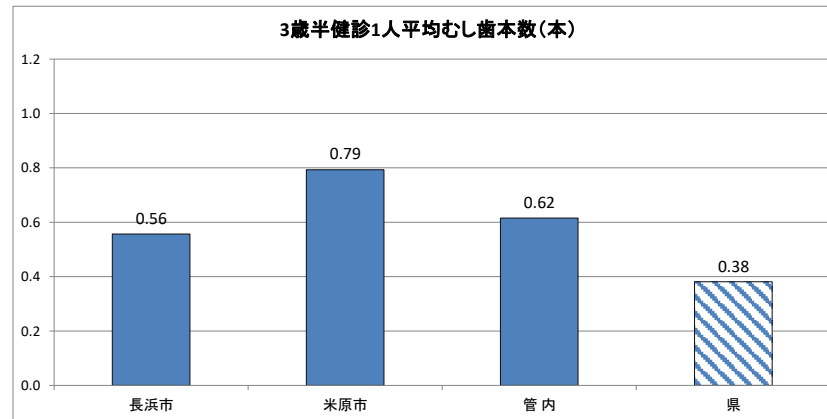
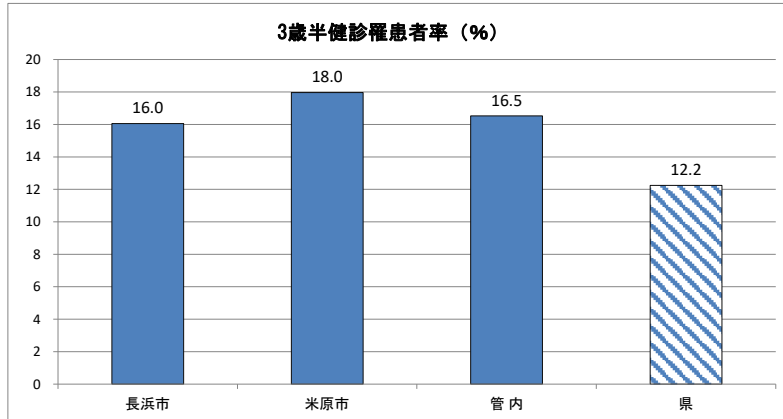
13 1歳半歯科健康診査実施結果

市	対象児数(人)	受診児数(人)	受診率	フッ素塗布	う歯状況(人)										う歯数(本)					咬合異常(人)										口腔軟組織疾患(人)				その他の要指導(人)			要フォロー(人)
					う歯のない者(人)			う歯のある者(人)							未処置歯数	処置歯数	総数	う一人あたりの	要観察歯(本)	反対咬合	上顎前突	開咬	そう生	正中離開	その他	計	L	S	なし	不明	吸指癖	歯列等	他				
					O1型	O2型	O不明	A型	B型	C型	不明	計	罹患率	未処置のうち触める数(再掲)																				反対咬合	上顎前突	開咬	
長浜市	916	854	93.2	805	771	75	-	8	-	-	-	8	0.94	8	14	1	15	0.02	134	35	17	6	20	4	1	83	41	-	813	-	16	-	3	95			
米原市	286	280	97.9	251	217	-	61	1	-	-	1	2	0.71	2	5	-	5	0.02	-	12	-	5	5	-	-	22	7	5	268	-	2	-	-	-			
管内	1,202	1,134	94.3	1,056	988	75	61	9	-	-	1	10	0.88	10	19	1	20	0.02	134	47	17	11	25	4	1	105	48	5	1,081	-	18	-	3	95			
県	11,048	10,582	95.8	8,892	9,516	855	140	63	6	1	1	71	0.67	69	199	6	205	0.02	36	383	182	58	190	8	51	872	210	28	10,344	-	409	183	332	189			



14 3歳半歯科健康診査実施結果

市	対象児数 (人)	受診児数 (人)	受診率 (%)	フッ素塗布 (人)	フッ素塗布率 (%)	う歯罹患状況(人)								う歯数(本)				要 観 察 歯 数	咬合異常(人)							口腔軟組織疾患(人)				要 フ ォ ロ ー (人)		
						う蝕なし	A型	B型	C1型	C2型	C不明型	型不明	罹患者計	罹患者率	未処置のう歯のある者(再掲)	未処置歯数	処置歯数		総数	う一人数平均	反対咬合a	上顎前突b	開咬c	そう生d	正中離開e	その他f	計	L	S		なし	不明
長浜市	940	891	94.8	813	91.2	748	100	39	-	4	-	-	143	16.0	117	375	121	496	0.56	184	50	39	13	13	1	17	133	10	-	881	-	10
米原市	306	295	96.4	257	87.1	242	32	18	-	1	2	-	53	18.0	53	188	46	234	0.79	15	18	8	5	4	-	-	35	5	-	287	3	-
管内	1,246	1,186	95.2	1,070	90.2	990	132	57	-	5	2	-	196	16.5	170	563	167	730	0.62	199	68	47	18	17	1	17	168	15	-	1,168	3	10
県	11,891	11,205	94.2	8,277	73.9	9,833	947	341	10	45	4	25	1,372	12.2	1,205	3,625	646	4,271	0.38	1,954	547	341	200	149	8	186	1,431	83	6	11,113	3	104



15 フッ素洗口実施状況

実施なし