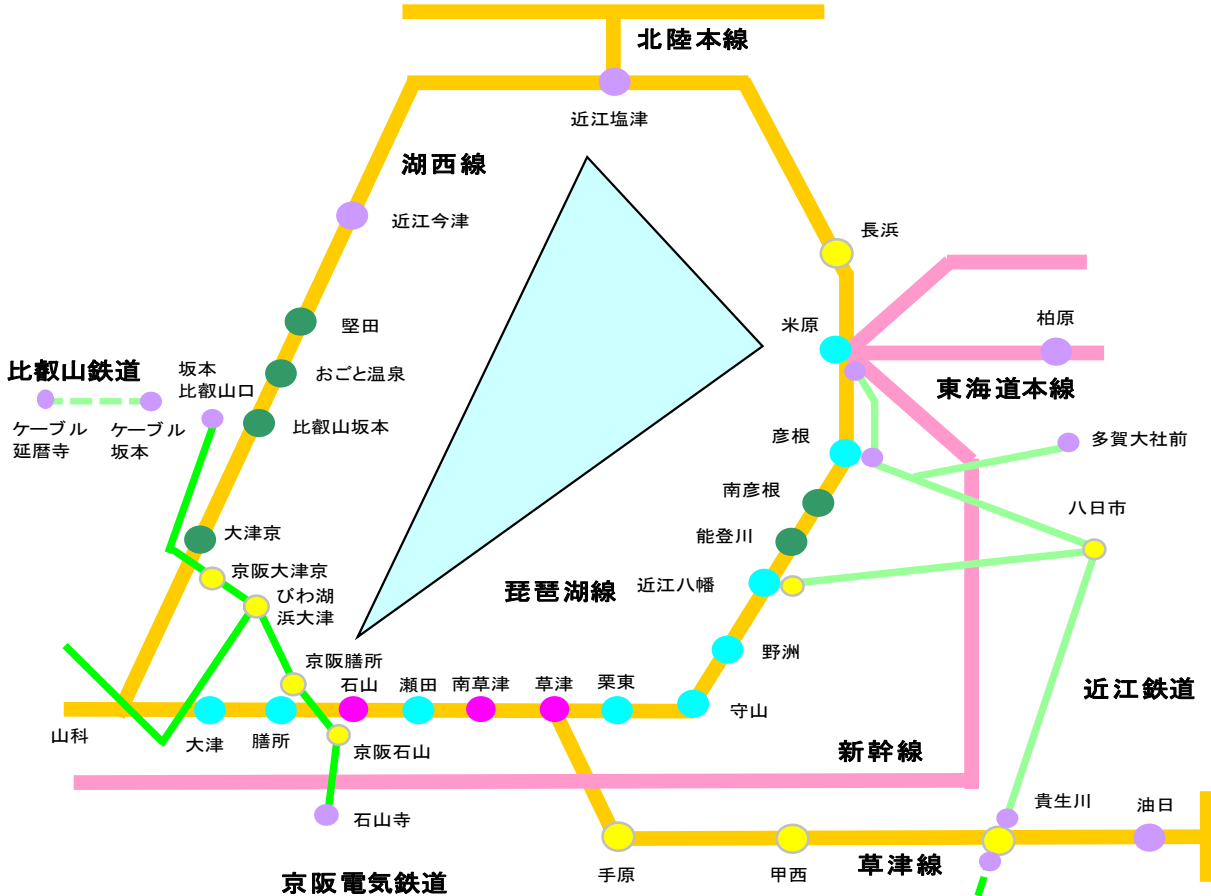
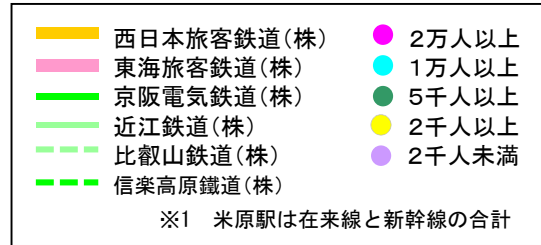


# 交通

## ■主な駅の1日当たりの乗車人員

【図114】(令和元年度)



西日本旅客鉄道株式会社(人)

南草津駅	30,443
草津駅	29,569
石山駅	24,103
瀬田駅	18,224
近江八幡駅	17,734
大津駅	17,358
守山駅	17,283
野洲駅	15,313
膳所駅	12,915
栗東駅	11,976

京阪電気鉄道株式会社(人)

京阪石山駅	3,510
びわ湖浜大津駅	3,059
京阪大津京駅	3,025
京阪膳所駅	2,767

近江鉄道株式会社(人)

近江八幡駅	2,652
八日市駅	2,140

### くらしの数字

旅券(パスポート)発行数

滋賀県 53,728件  
全国 16位

※ 公用旅券は含みません。

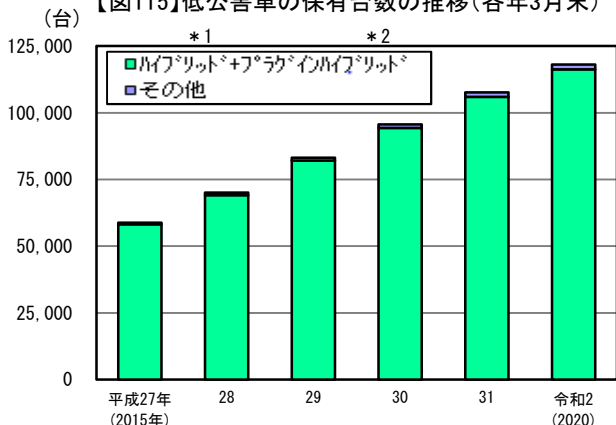
「旅券統計」外務省  
(令和元年)

(西日本旅客鉄道株式会社、東海旅客鉄道株式会社、京阪電気鉄道株式会社、近江鉄道株式会社、比叡山鉄道株式会社、信楽高原鐵道株式会社)

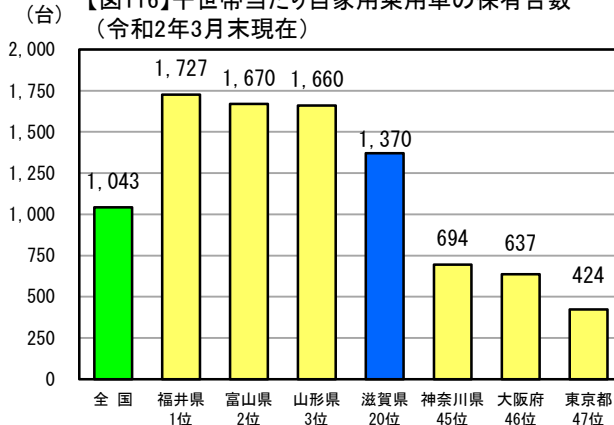
・令和元年度の1日当たり各駅乗車人員は、南草津駅の30,443人が最も多い。(図114)

## ■自動車保有台数

【図115】低公害車の保有台数の推移(各年3月末)



【図116】千世帯当たり自家用乗用車の保有台数(令和2年3月末現在)



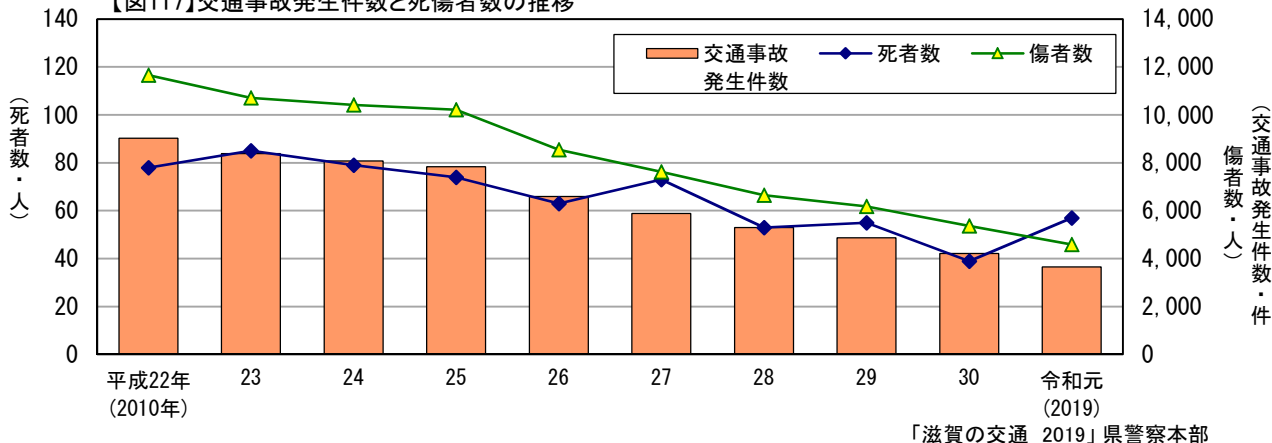
\*1 エンジンと電気や油圧などのモーターで駆動する仕組み。  
 \*2 家庭用電源などの電気を車両側のバッテリーに充電する仕組み。  
 ※2 軽自動車は含まれていません。  
 ※3 「その他」とは、電気、燃料電池、CNGの合計です。

一般財団法人 自動車検査登録情報協会

一般財団法人 自動車検査登録情報協会

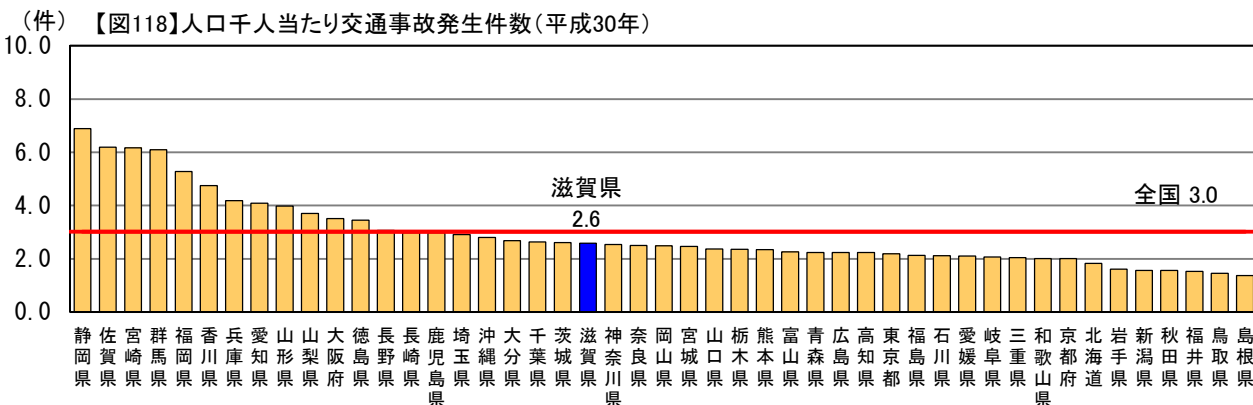
## ■交通事故

【図117】交通事故発生件数と死傷者数の推移



「滋賀の交通 2019」県警察本部

【図118】人口千人当たり交通事故発生件数(平成30年)



「滋賀の交通 2019年」県警察本部

- ・令和2年3月末現在の低公害車保有台数は118,042台(うちハイブリッド車は98.5%)で、前年より10,403台増加した。(図115)
- ・令和2年3月末現在の千世帯当たり自家用乗用車の保有台数は1,370台で全国20位である(全国平均1,043台)。(図116)
- ・令和元年の交通事故発生件数は3,647件で、前年より565件減少した。死者数は57人で前年より18人増加、傷者数は4,592人で前年より769人減少した。(図117)
- ・交通事故発生件数を人口千人当たりで見ると、2.6件で全国で21番目に多い(全国平均3.0件)。(図118)