

# しが統計ハンドブック 2020


数字でわかる！滋賀県



竜王町立竜王西小学校  
2年 齊内 光優さん




竜王町立竜王西小学校  
4年 齊内 心透さん



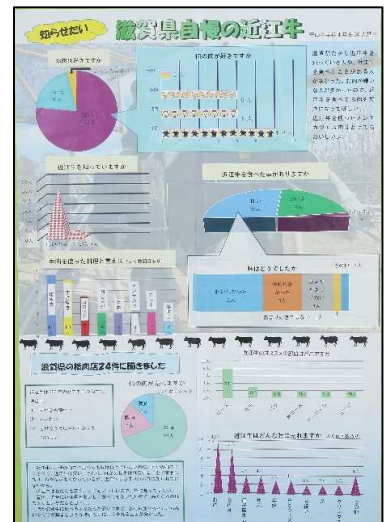
守山市立守山小学校  
5年 青木 翠海さん



滋賀大学教育学部附属中学校  
3年 山口 莉歩さん



滋賀県立玉川高等学校  
2年 井上 陽介さん



守山市立守山小学校  
4年 青木 煌桜さん

第69回滋賀県統計グラフコンクール各部最優秀作品

令和3年(2021年)2月発行  
滋賀県総合企画部統計課

# 目次

利用に当たっての注意事項	
統計でみるしが	1
滋賀県なんでも一番	2
全国の中の滋賀県	4
滋賀県の1日	6
図で見る滋賀県の姿2020	
①自然	7
②人口	10
③農林水産業	14
④工業	17
⑤商業	19
⑥事業所・労働	21
⑦生活・環境	24
⑧物価・家計	29
⑨健康・福祉	31
⑩教育・文化・観光	35
⑪交通	41
⑫財政	43
地図で見る滋賀県市町の姿	44
市町編	48
都道府県編	56

## 利用に当たっての注意事項

- 特に断りのない限り、資料中「年」とあるのは暦年（1月～12月）、年度とあるのは会計年度（4月～翌3月）を示しています。
- 数字の単位は四捨五入を原則としています。従って、総数と内訳の合計が一致しない場合があります。
- 同じ内容の数値でも出典により若干異なることがあります。
- 県内市町の名称・区域および地名は平成31年4月1日現在で記載しています。ただし、調査基準日が合併前の調査および調査結果が旧市町別もあわせて公表されているものについては、合併前の市町別のデータを掲載しています。
- 統計表で用いられている符号は次のとおりです。なお、注釈が別途つけられている場合はこの限りではありません。
  - 「-」 … 該当数字なし
  - 「…」 … 資料なし
  - 「0」、「0.0」 … 単位に満たないもの
  - 「△」 … 負数