

県内市町の男女共同参画に関する庁内連携組織の設置の有無



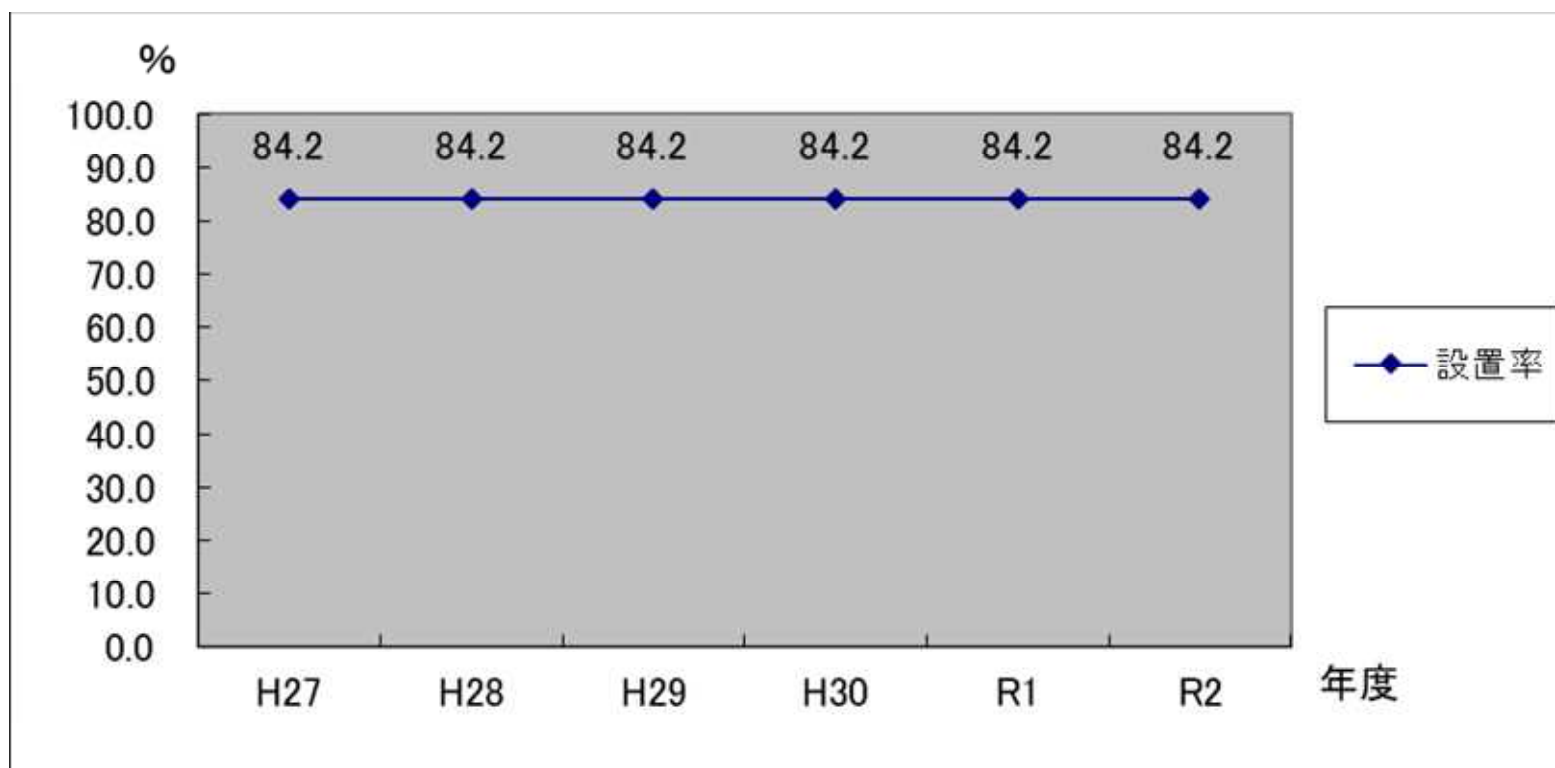
設置率 84.2%

市町名	区分	
	有	無
大津市	○	
彦根市	○	
長浜市	○	
近江八幡市	○	
草津市	○	
守山市	○	
栗東市	○	
甲賀市	○	
野洲市	○	
湖南市	○	
高島市	○	
東近江市	○	
米原市	○	
日野町	○	
竜王町	○	
愛荘町	○	
豊郷町		○
甲良町		○
多賀町		○
計	16	3

令和2年4月1日現在

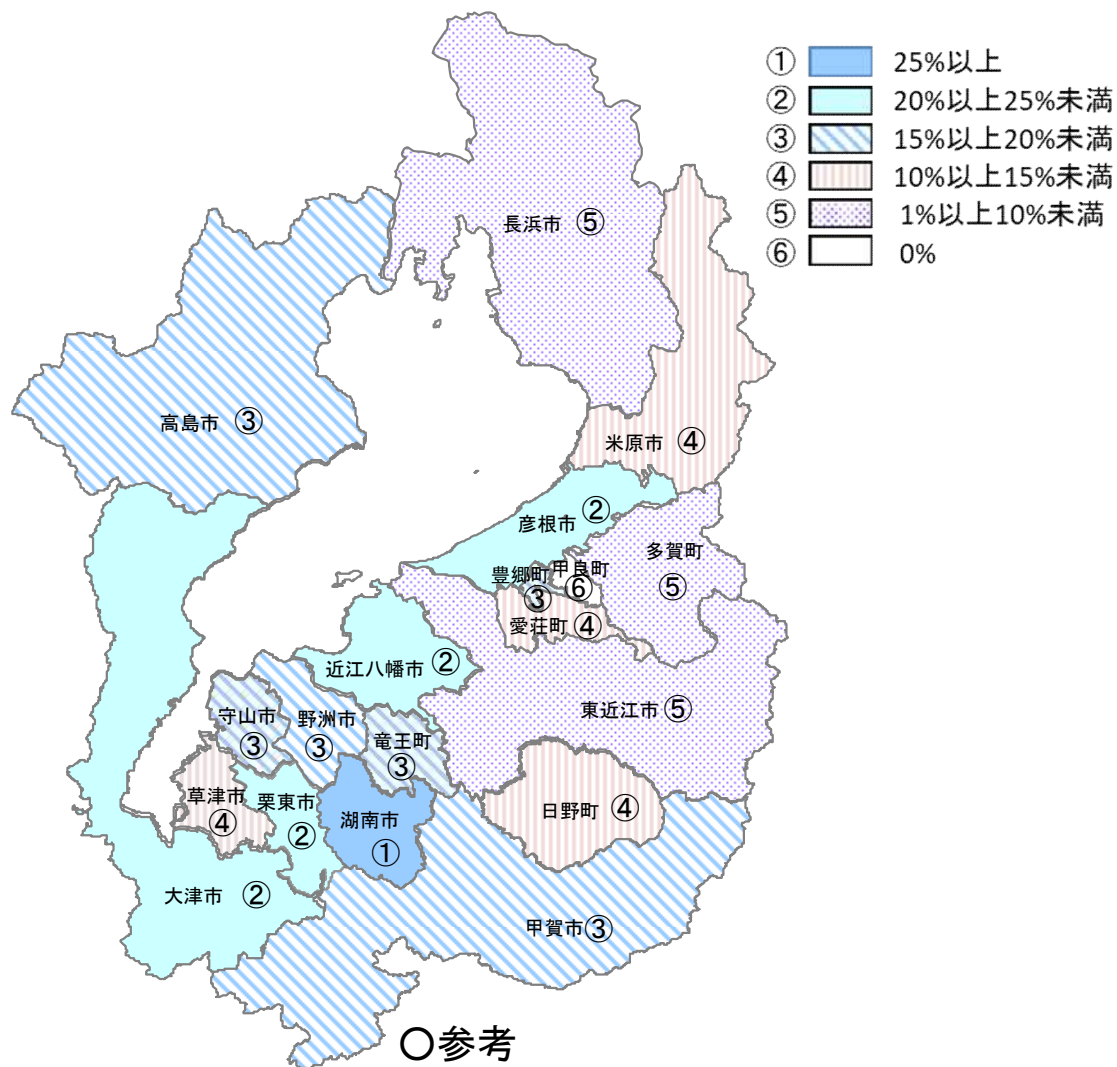
県内市町の男女共同参画に関する庁内連携組織の 設置率の推移

	H27	H28	H29	H30	R1	R2
設置市町数（か所）	16	16	16	16	16	16
設置率（％）	84.2	84.2	84.2	84.2	84.2	84.2



資料：滋賀県商工観光労働部女性活躍推進課(各年4月1日現在)

地方議会議員に占める女性の割合（県内市町別）



○参考
 県議会議員に占める女性の割合は、16.3%
 （議員総数43人、うち女性議員数7人）

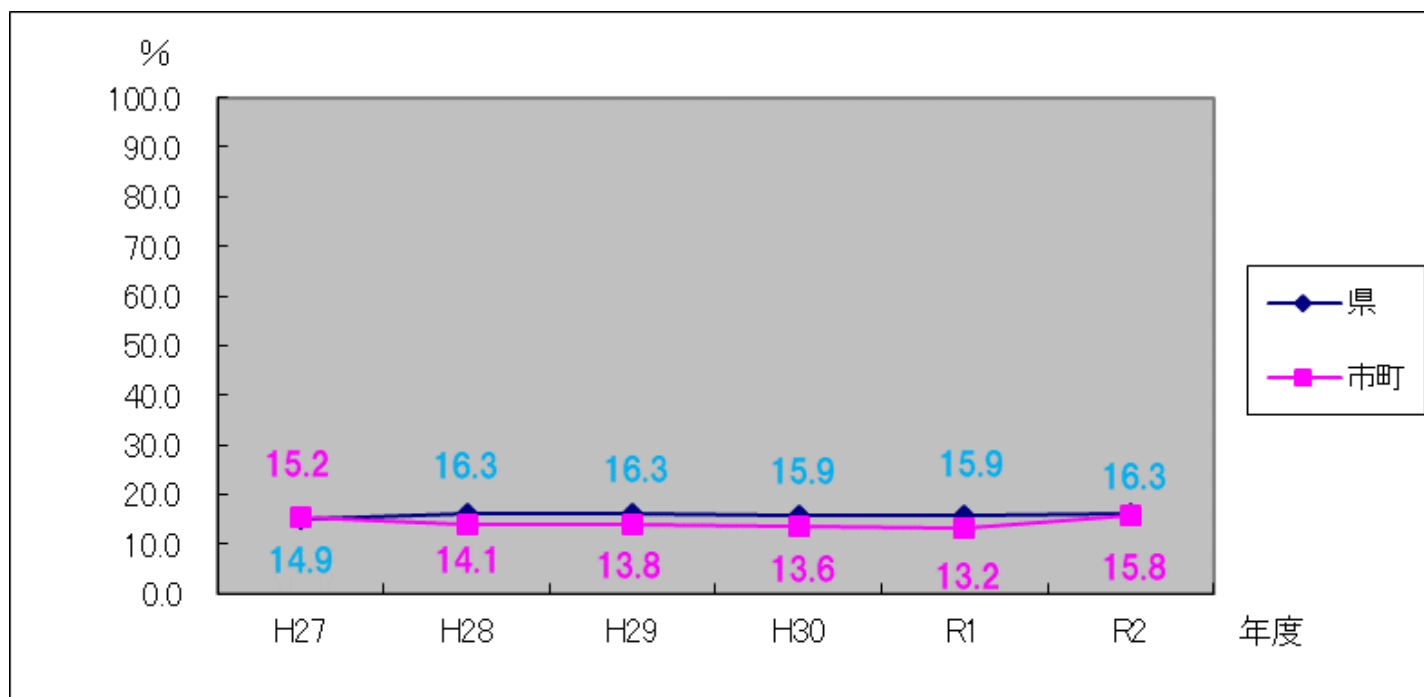
令和2年4月1日現在

市町名	議員 総数	うち女性 議員数	女性比率 (%)
湖南市	17	6	35.3
栗東市	18	4	22.2
大津市	38	8	21.1
彦根市	24	5	20.8
近江八幡市	24	5	20.8
甲賀市	23	4	17.4
野洲市	18	3	16.7
高島市	18	3	16.7
守山市	20	3	15.0
草津市	24	3	12.5
米原市	18	2	11.1
東近江市	24	2	8.3
長浜市	25	1	4.0
(市部計)	291	49	16.8
竜王町	12	2	16.7
豊郷町	12	2	16.7
日野町	14	2	14.3
愛荘町	14	2	14.3
多賀町	12	1	8.3
甲良町	12	0	0.0
(郡部計)	76	9	11.8
(県計)	367	58	15.8

女性比率の高い順に記載

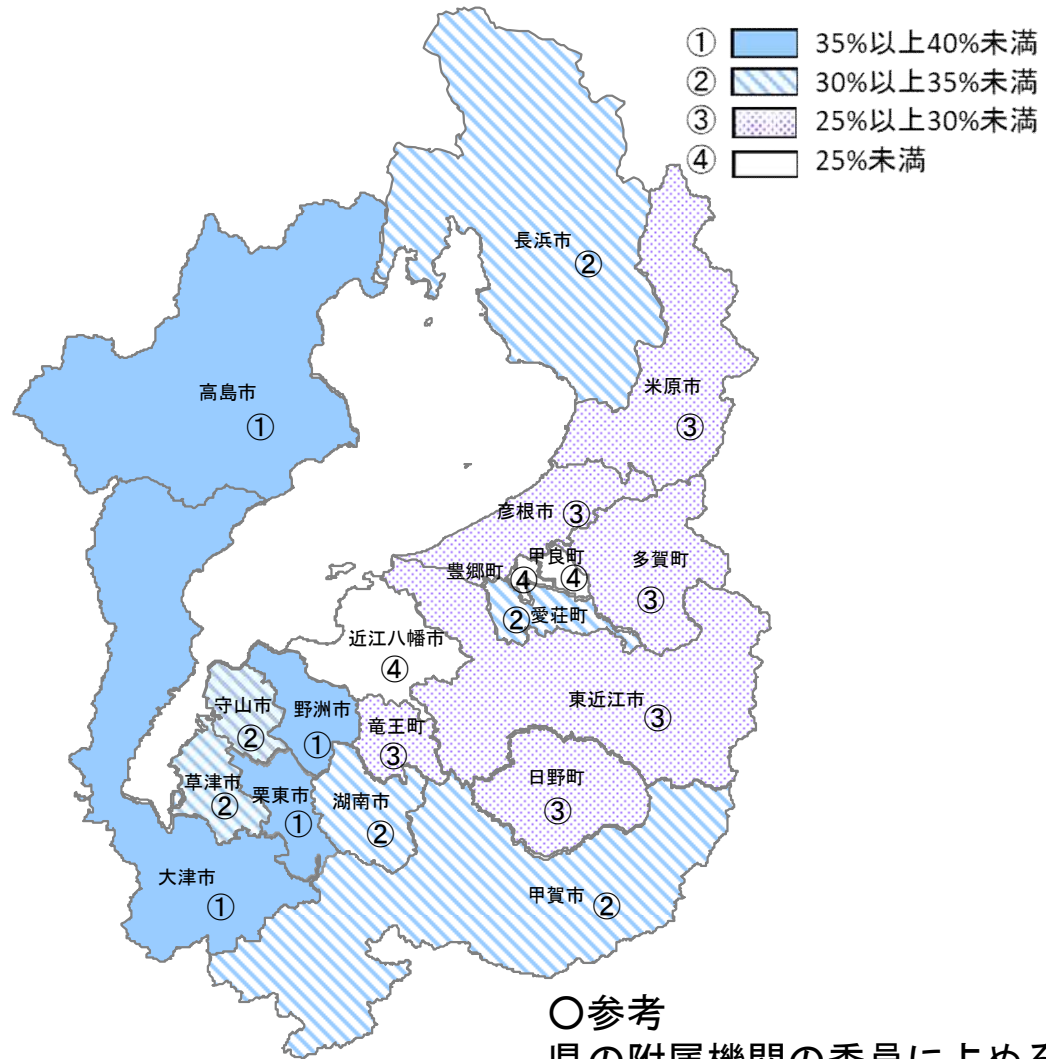
地方議会議員に占める女性の割合の推移(県・市町)

		H27	H28	H29	H30	R1	R2
県	(%)	14.9	16.3	16.3	15.9	15.9	16.3
議員総数	(人)	47	43	43	44	44	43
	うち女性議員数 (人)	7	7	7	7	7	7
市町	(%)	15.2	14.1	13.8	13.6	13.2	15.8
議員総数	(人)	374	376	376	367	364	367
	うち女性議員数 (人)	57	53	52	50	48	58



資料：滋賀県商工観光労働部女性活躍推進課(各年4月1日現在)

附属機関(地方自治法第202条の3に基づく審議会等)の委員に占める女性の割合(県内市町別)

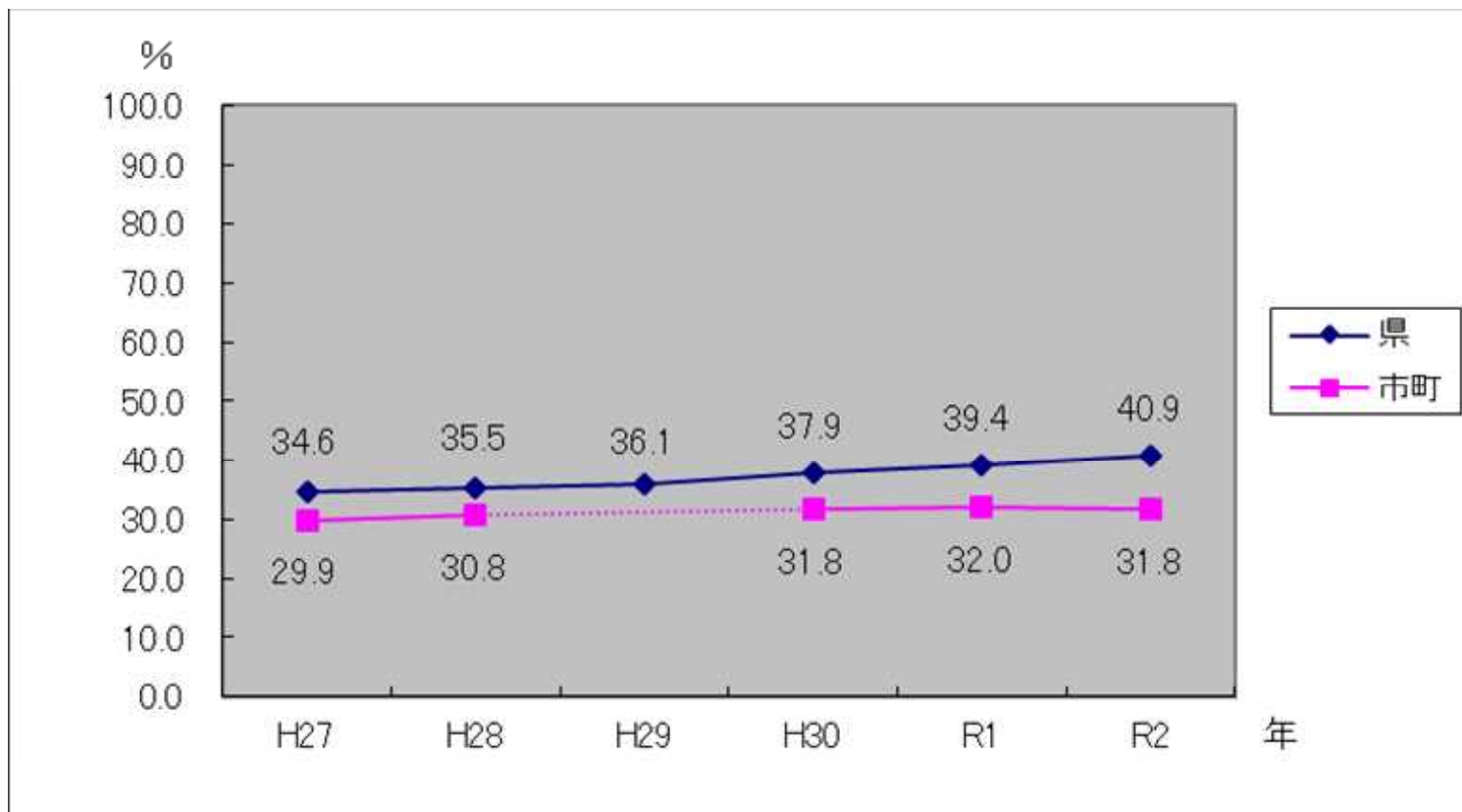


令和2年4月1日現在

市町名	総委員数	うち女性委員数	女性比率(%)
野洲市	750	295	39.3
高島市	499	190	38.1
大津市	813	302	37.1
栗東市	359	128	35.7
草津市	187	65	34.8
守山市	334	116	34.7
長浜市	796	262	32.9
甲賀市	532	172	32.3
湖南市	565	181	32.0
米原市	452	134	29.6
東近江市	502	144	28.7
彦根市	701	190	27.1
近江八幡市	671	159	23.7
(市部計)	7,161	2,338	32.6
愛荘町	486	155	31.9
多賀町	132	38	28.8
竜王町	444	115	25.9
日野町	184	46	25.0
豊郷町	82	20	24.4
甲良町	103	23	22.3
(郡部計)	1,431	397	27.7
(県計)	8,592	2,735	31.8

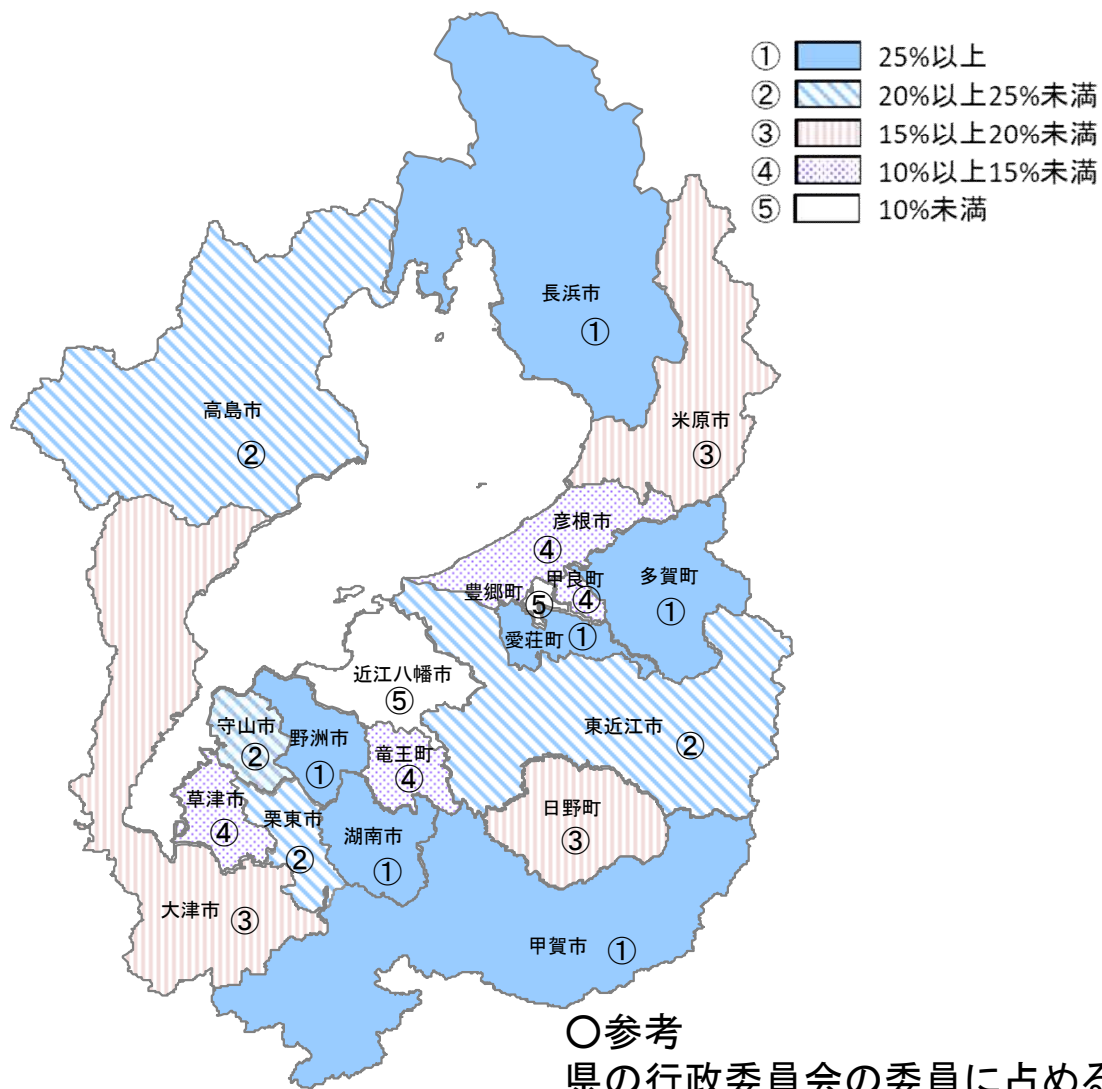
附属機関(地方自治法第202条の3に基づく審議会等)の委員に占める女性の割合の推移(県・市町)

	H27	H28	H29	H30	R1	R2
県 (%)	34.6	35.5	36.1	37.9	39.4	40.9
市町 (%)	29.9	30.8	—	31.8	32.0	31.8



資料：滋賀県商工観光労働部女性活躍推進課(平成28年までは3月31日時点、以降は各年4月1日時点)

地方自治法第180条の5に基づく行政委員会の委員に占める女性の割合(県内市町別)

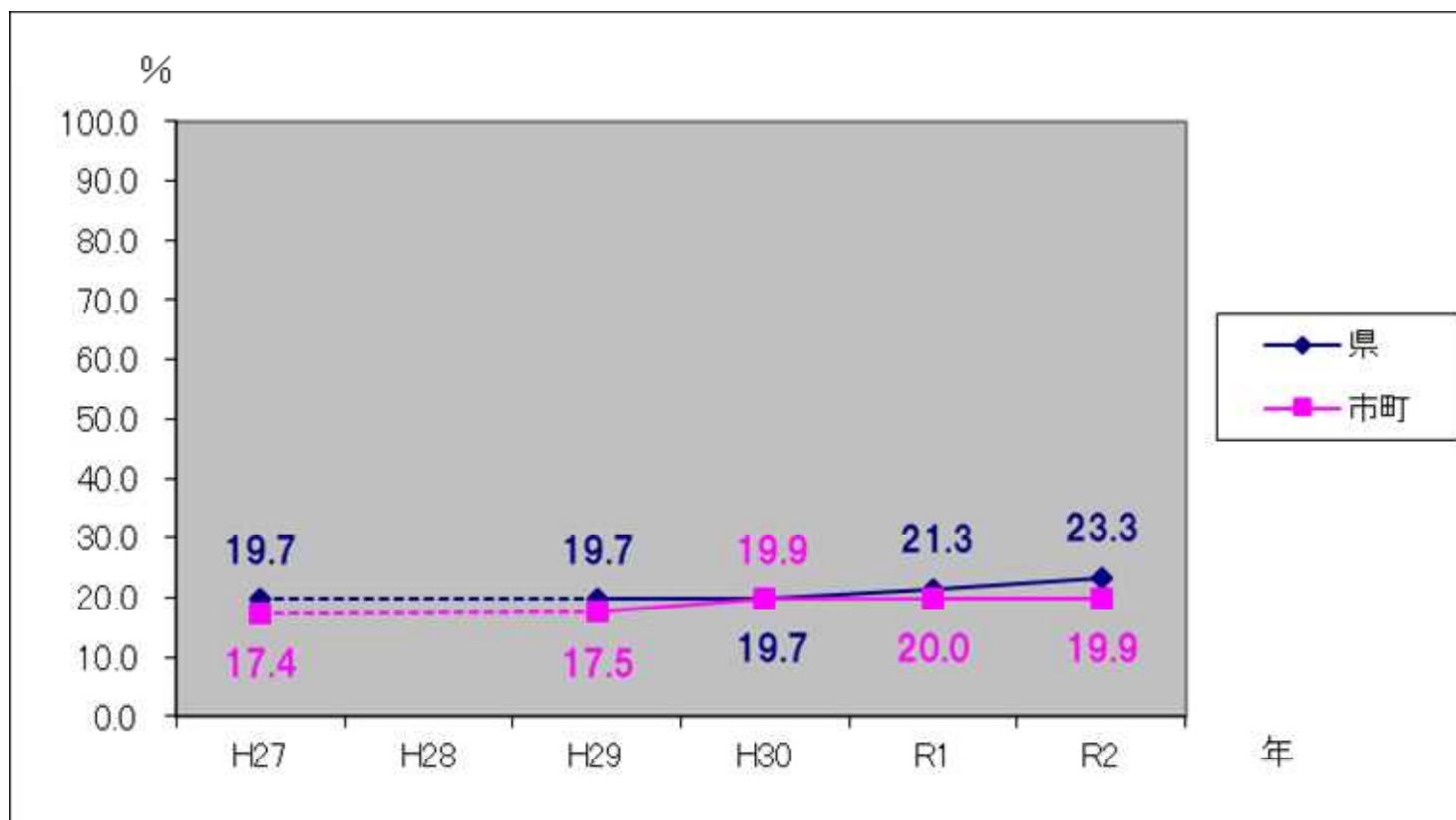


市町名	総委員数	うち女性委員数	女性比率 (%)
湖南市	30	9	30.0
野洲市	42	12	28.6
長浜市	42	11	26.2
甲賀市	35	9	25.7
東近江市	37	9	24.3
守山市	29	7	24.1
高島市	35	8	22.9
栗東市	30	6	20.0
米原市	36	7	19.4
大津市	37	6	16.2
彦根市	63	9	14.3
草津市	40	5	12.5
近江八幡市	34	2	5.9
(市部計)	490	100	20.4
愛荘町	27	8	29.6
多賀町	28	8	28.6
日野町	31	5	16.1
甲良町	27	4	14.8
竜王町	30	4	13.3
豊郷町	31	3	9.7
(郡部計)	174	32	18.4
(県計)	664	132	19.9

令和2年4月1日現在

地方自治法第180条の5に基づく行政委員会の委員に占める女性の割合の推移(県・市町)

	H27	H28	H29	H30	R1	R2
県 (%)	19.7	—	19.7	19.7	21.3	23.3
市町 (%)	17.4	—	17.5	19.9	20.0	19.9



資料：滋賀県商工観光労働部女性活躍推進課(平成28年までは3月31日時点、以降は各年4月1日時点)