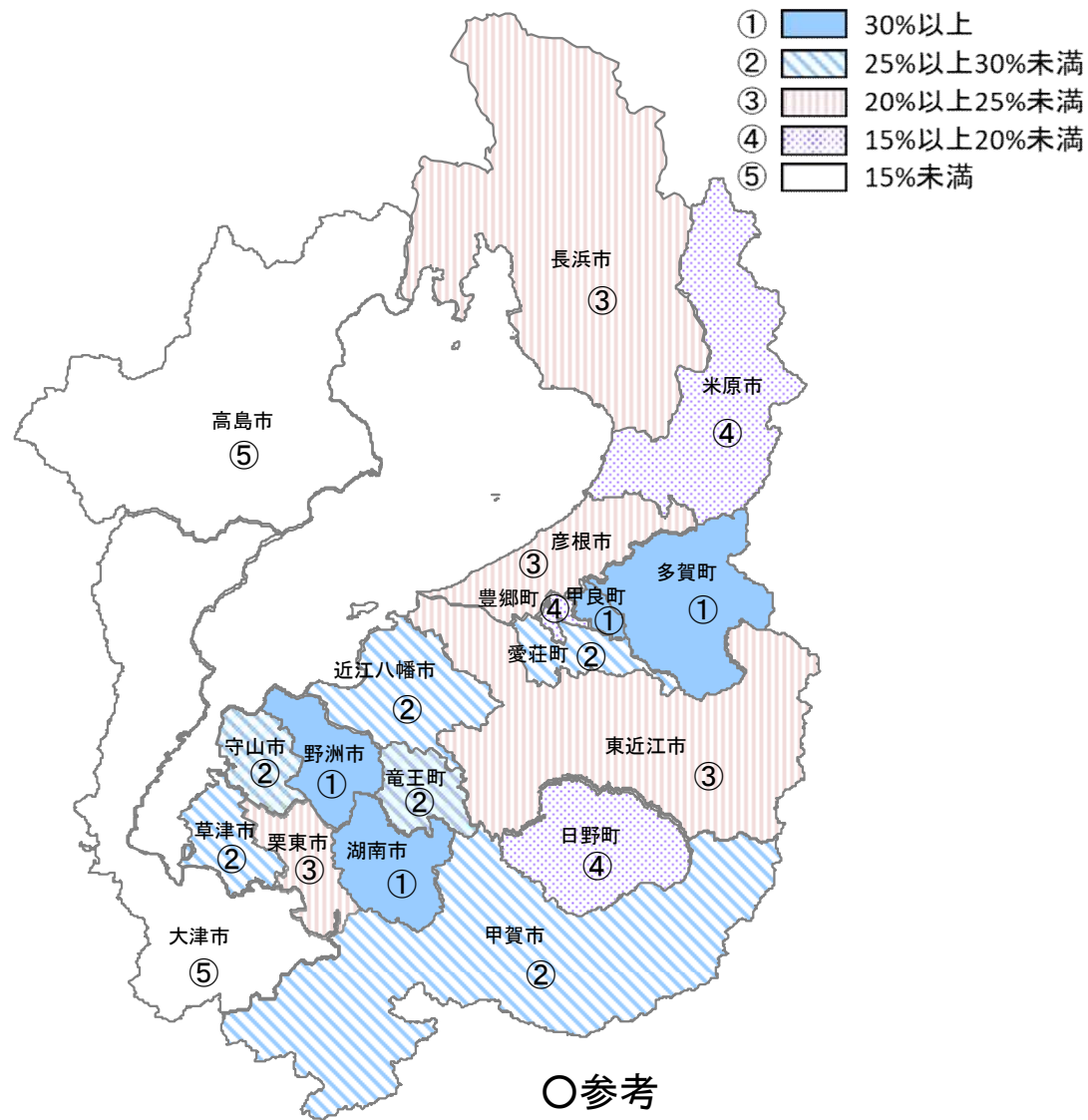


地方公務員管理職(課長相当職以上)に占める女性の割合(県内市町別)



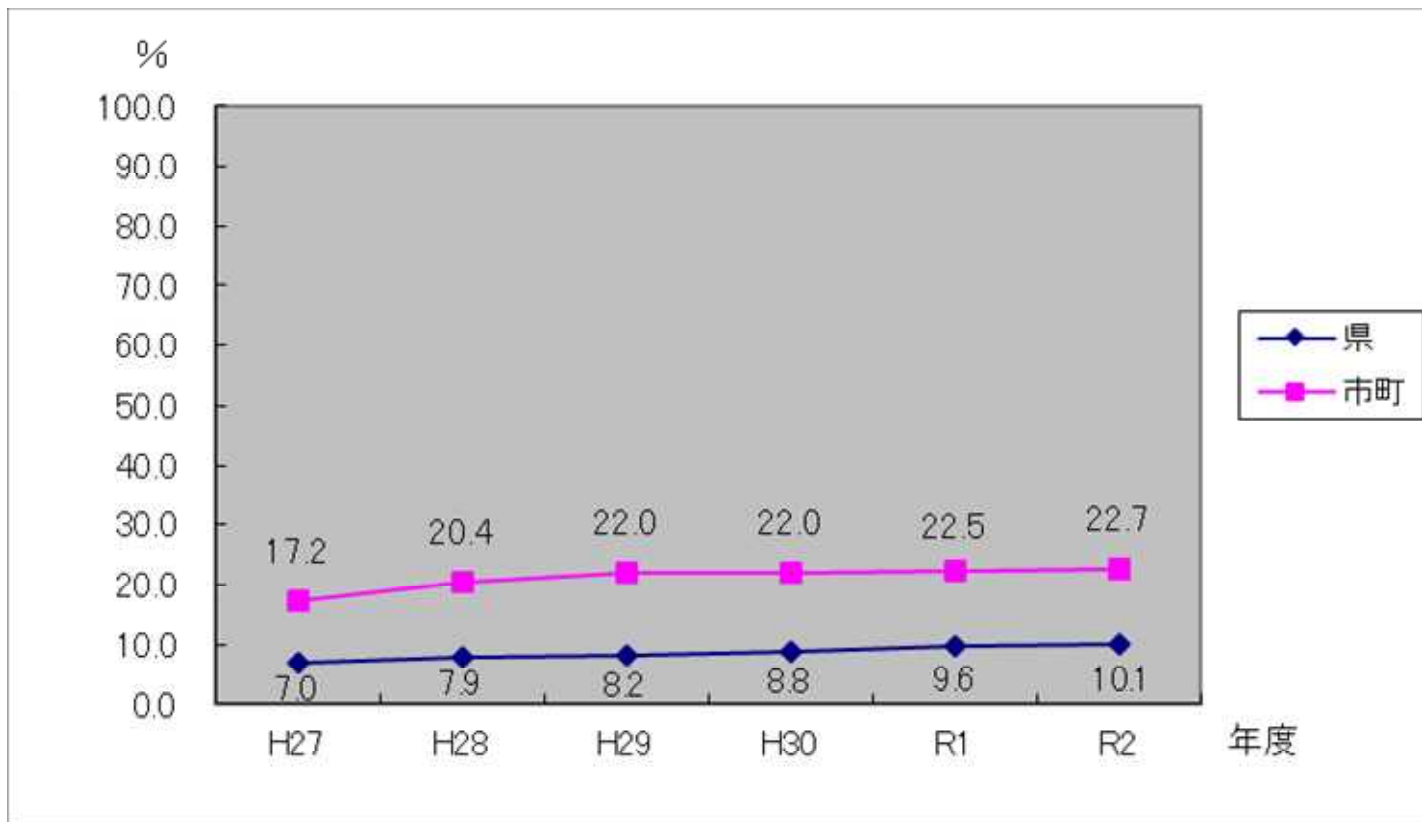
令和2年4月1日現在

市町名	管理職 総数	うち女性 管理職数	女性比率 (%)
湖南市	57	18	31.6
野洲市	76	23	30.3
近江八幡市	155	44	28.4
守山市	83	22	26.5
草津市	136	36	26.5
甲賀市	111	28	25.2
東近江市	137	33	24.1
長浜市	211	50	23.7
彦根市	209	48	23.0
栗東市	60	12	20.0
米原市	51	8	15.7
高島市	94	14	14.9
大津市	171	14	8.2
(市部計)	1,551	350	22.6
多賀町	14	5	35.7
甲良町	16	5	31.3
竜王町	26	7	26.9
愛荘町	36	9	25.0
豊郷町	11	2	18.2
日野町	38	6	15.8
(郡部計)	141	34	24.1
(県計)	1,692	384	22.7

女性比率の高い順に記載

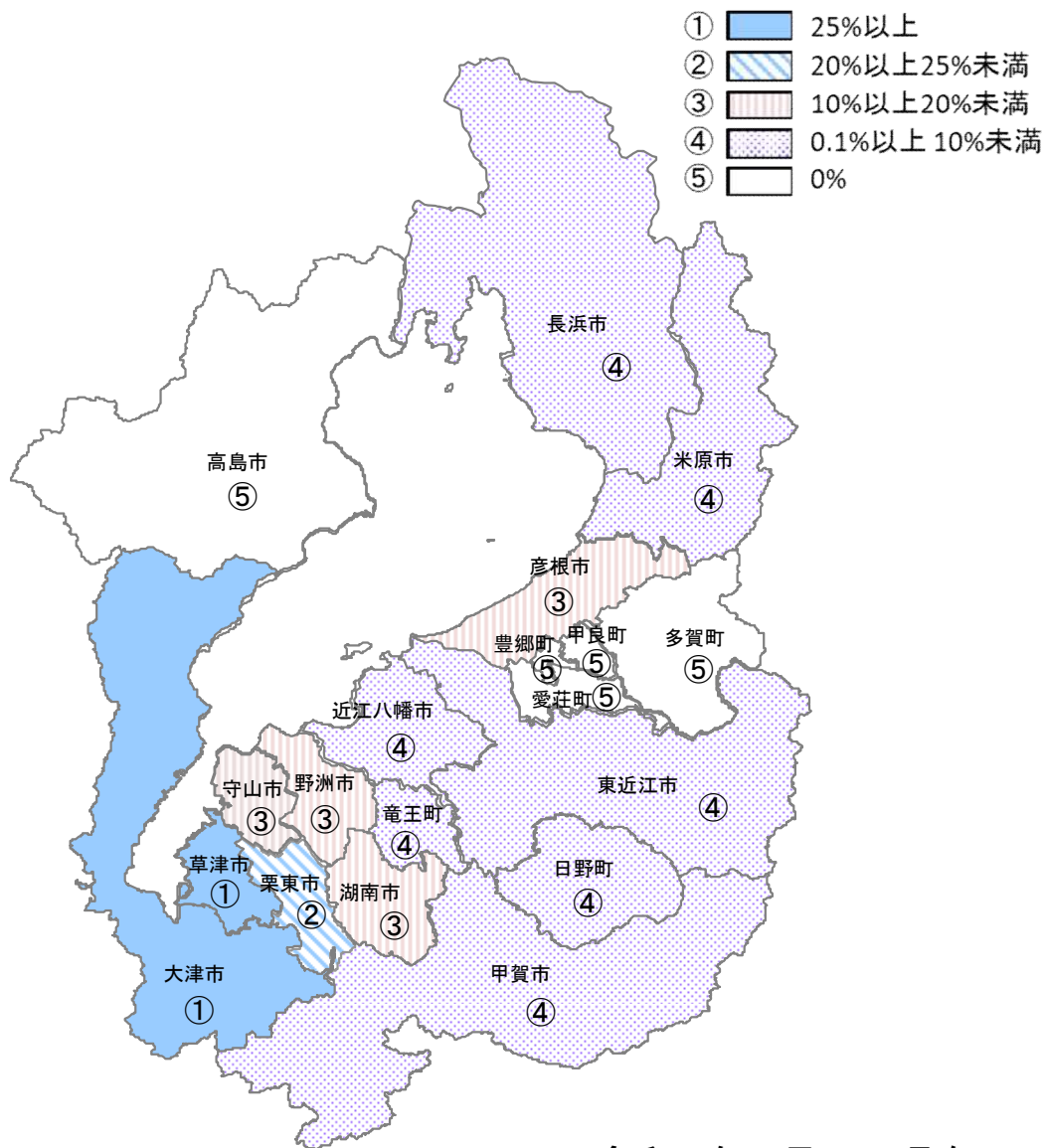
地方公務員管理職(課長相当職以上)に占める女性の割合の推移(県・市町)

	H27	H28	H29	H30	R1	R2
県 (%)	7.0	7.9	8.2	8.8	9.6	10.1
市町 (%)	17.2	20.4	22.0	22.0	22.5	22.7



資料：滋賀県商工観光労働部女性活躍推進課(各年4月1日現在)

県内市町の自治会役員(会長・副会長)に占める女性の割合



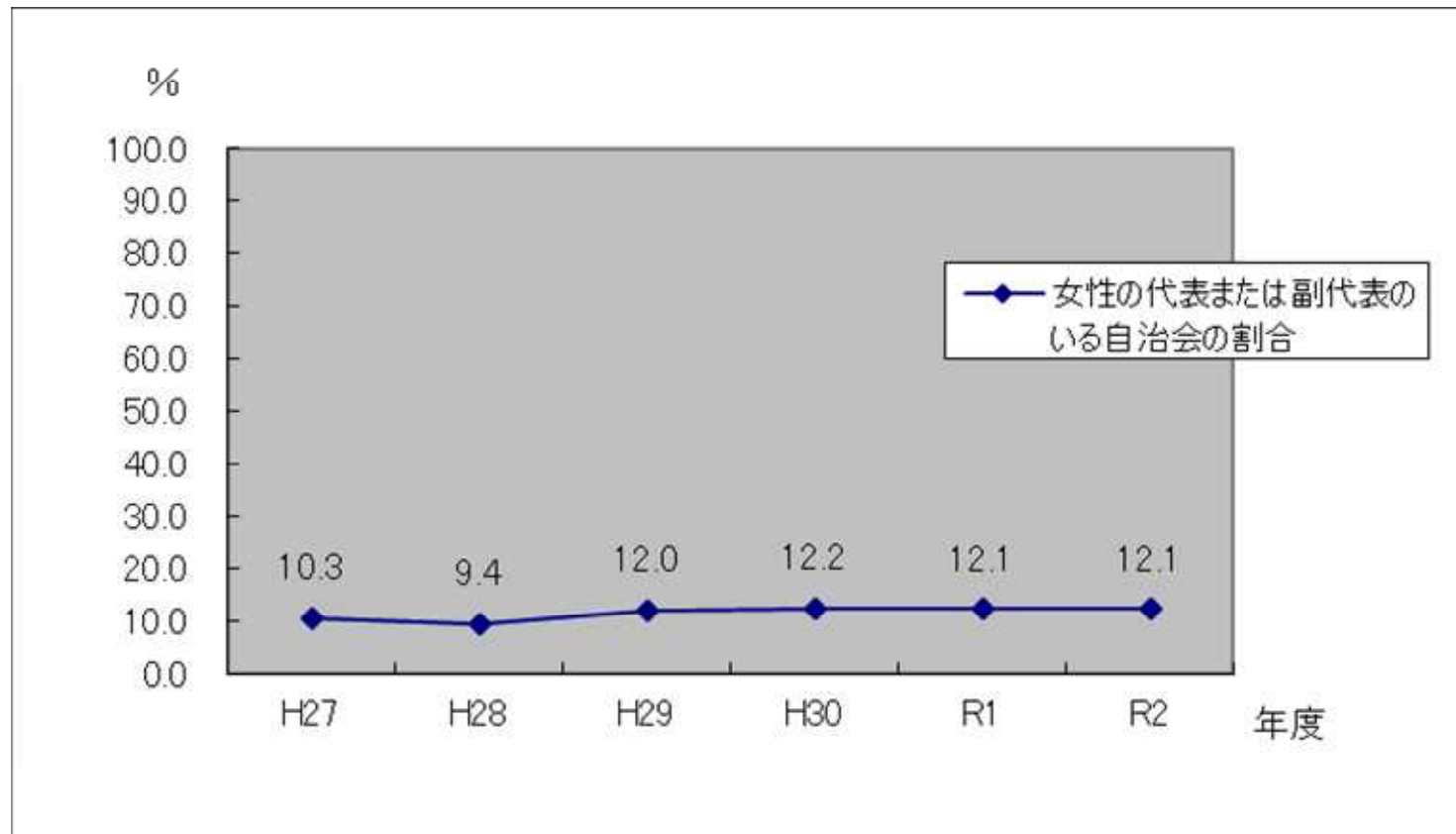
令和2年4月1日現在

市町名	自治会数	うち女性代表 等自治会数	女性比率 (%)
大津市	720	215	29.9
草津市	219	57	26.0
栗東市	124	25	20.2
守山市	71	12	16.9
野洲市	91	13	14.3
湖南市	43	6	14.0
彦根市	327	34	10.4
近江八幡市	167	12	7.2
甲賀市	203	12	5.9
東近江市	388	11	2.8
米原市	107	3	2.8
長浜市	425	3	0.7
高島市	203	0	0.0
(市部計)	3,088	403	13.1
竜王町	32	1	3.1
日野町	83	1	1.2
愛荘町	61	0	0.0
豊郷町	16	0	0.0
甲良町	13	0	0.0
多賀町	46	0	0.0
(郡部計)	251	2	0.8
(県計)	3,339	405	12.1

女性比率の高い順に記載

県内市町の自治会役員(会長・副会長)に占める女性の割合の推移

	H27	H28	H29	H30	R1	R2
女性の代表または副代表のいる自治会の割合 (%)	10.3	9.4	12.0	12.2	12.1	12.1



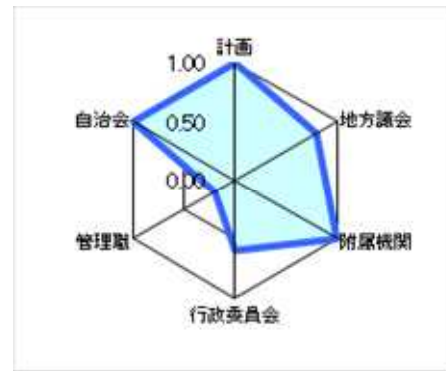
資料：滋賀県商工観光労働部女性活躍推進課(各年4月1日現在)

男女共同参画推進状況のレーダーチャート(県内市町別)①

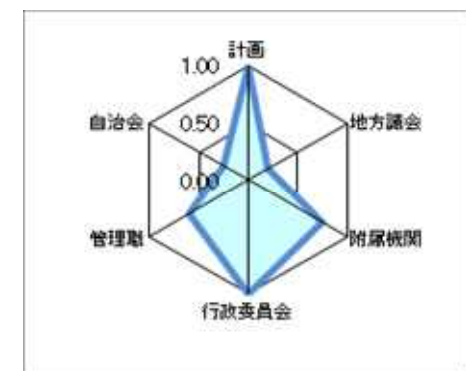
女性の参画状況を示す5つの指標および男女共同参画に関する計画策定状況を基に、各市町の男女共同参画推進状況を図式化しています。このレーダーチャートは、先に掲載しているマップの区分に合わせ、トップランクを1とし、それぞれの区分での位置づけを0～1の間で数値化し、そのポイントを線でつなぎました。なお、男女共同参画に関する計画については、策定済を「1」、策定予定を「0.5」、策定なしを「0」に換算し、作成しています。

○調査時点 …… 令和2年4月1日現在

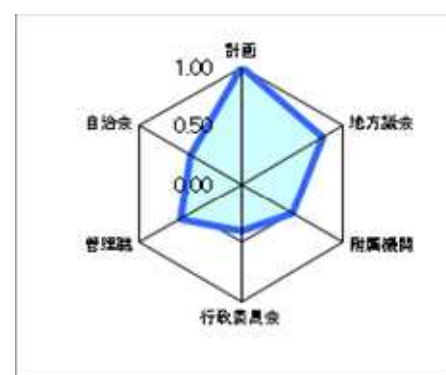
大津市	区分	換算数値
計画	策定済	1.00
地方議会	②	0.80
附属機関	①	1.00
行政委員会	③	0.60
管理職	⑤	0.20
自治会	①	1.00



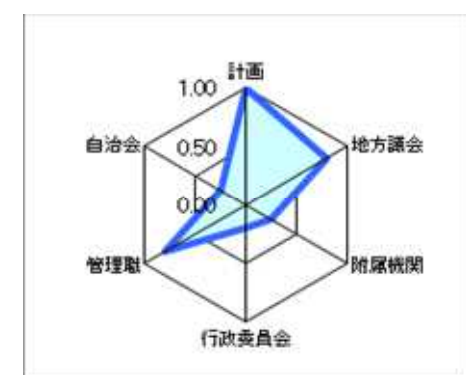
長浜市	区分	換算数値
計画	策定済	1.00
地方議会	⑤	0.20
附属機関	②	0.75
行政委員会	①	1.00
管理職	③	0.60
自治会	④	0.25



彦根市	区分	換算数値
計画	策定済	1.00
地方議会	②	0.80
附属機関	③	0.50
行政委員会	④	0.40
管理職	③	0.60
自治会	③	0.50

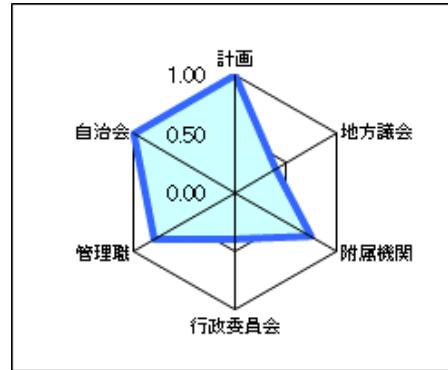


近江八幡市	区分	換算数値
計画	策定済	1.00
地方議会	②	0.80
附属機関	④	0.25
行政委員会	⑤	0.20
管理職	②	0.80
自治会	④	0.25

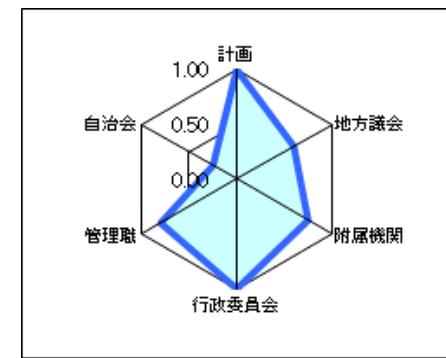


男女共同参画推進状況のレーダーチャート(県内市町別)②

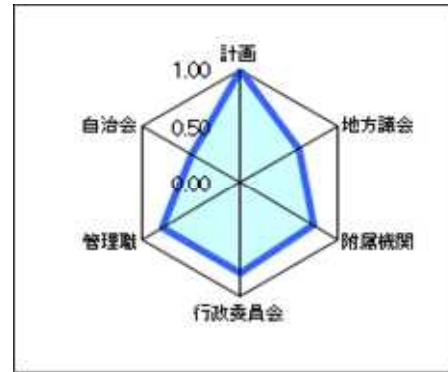
草津市	区分	換算数値
計画	策定済	1.00
地方議会	④	0.40
附属機関	②	0.75
行政委員会	④	0.40
管理職	②	0.80
自治会	①	1.00



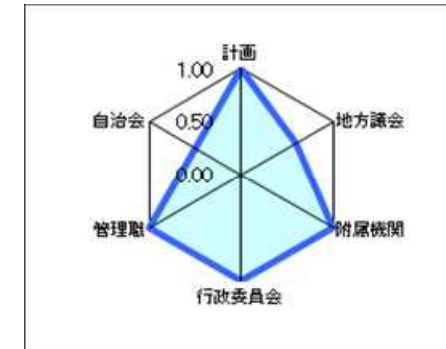
甲賀市	区分	換算数値
計画	策定済	1.00
地方議会	③	0.60
附属機関	②	0.75
行政委員会	①	1.00
管理職	②	0.80
自治会	④	0.25



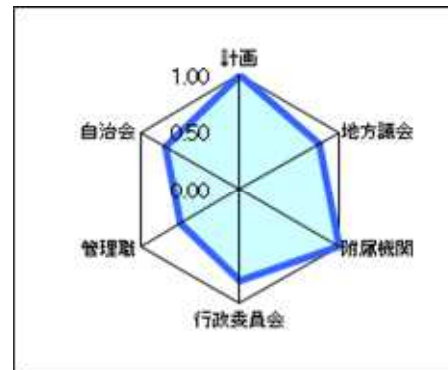
守山市	区分	換算数値
計画	策定済	1.00
地方議会	③	0.60
附属機関	②	0.75
行政委員会	②	0.80
管理職	②	0.80
自治会	③	0.50



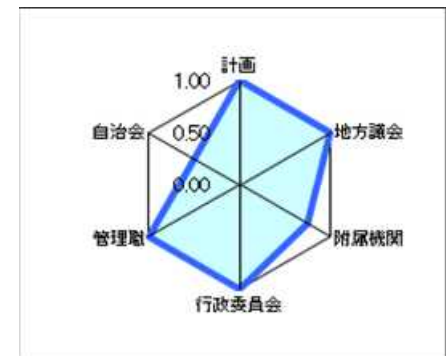
野洲市	区分	換算数値
計画	策定済	1.00
地方議会	③	0.60
附属機関	①	1.00
行政委員会	①	1.00
管理職	①	1.00
自治会	③	0.50



栗東市	区分	換算数値
計画	策定済	1.00
地方議会	②	0.80
附属機関	①	1.00
行政委員会	②	0.80
管理職	③	0.60
自治会	②	0.75

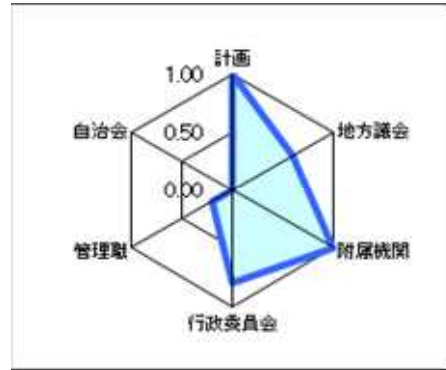


湖南市	区分	換算数値
計画	策定済	1.00
地方議会	①	1.00
附属機関	②	0.75
行政委員会	①	1.00
管理職	①	1.00
自治会	③	0.50

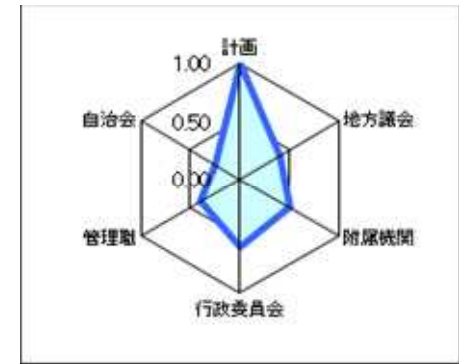


男女共同参画推進状況のレーダーチャート(県内市町別)③

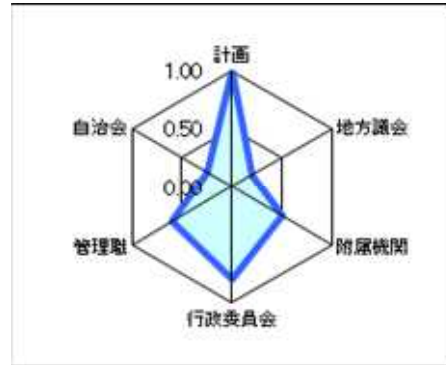
高島市	区分	換算数値
計画	策定済	1.00
地方議会	③	0.60
附属機関	①	1.00
行政委員会	②	0.80
管理職	⑤	0.20
自治会	⑤	0.00



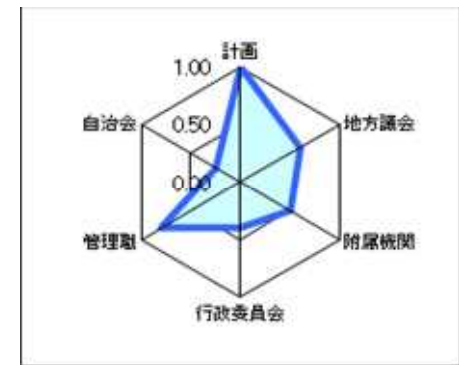
日野町	区分	換算数値
計画	策定済	1.00
地方議会	④	0.40
附属機関	③	0.50
行政委員会	③	0.60
管理職	④	0.40
自治会	④	0.25



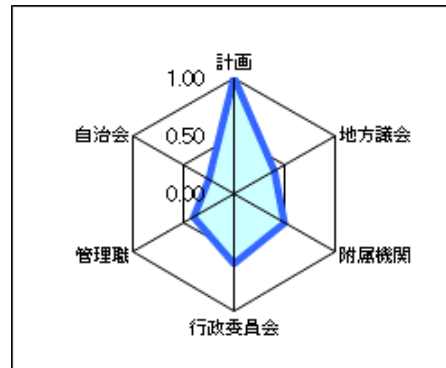
東近江市	区分	換算数値
計画	策定済	1.00
地方議会	⑤	0.20
附属機関	③	0.50
行政委員会	②	0.80
管理職	③	0.60
自治会	④	0.25



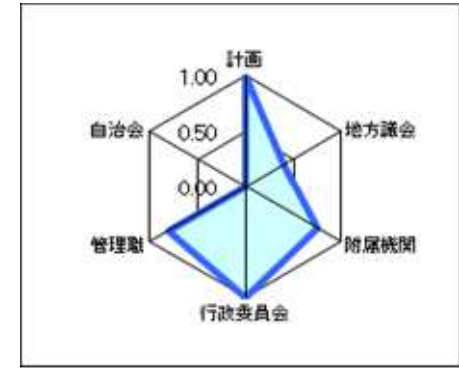
竜王町	区分	換算数値
計画	策定済	1.00
地方議会	③	0.60
附属機関	③	0.50
行政委員会	④	0.40
管理職	②	0.80
自治会	④	0.25



米原市	区分	換算数値
計画	策定済	1.00
地方議会	④	0.40
附属機関	③	0.50
行政委員会	③	0.60
管理職	④	0.40
自治会	④	0.25

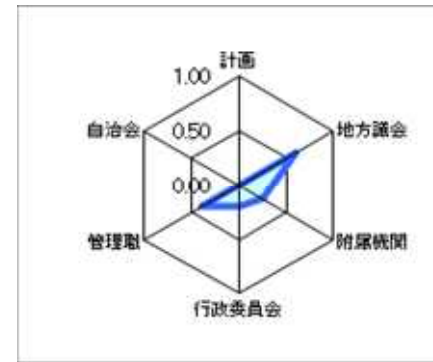


愛荘町	区分	換算数値
計画	策定済	1.00
地方議会	④	0.40
附属機関	②	0.75
行政委員会	①	1.00
管理職	②	0.80
自治会	⑤	0.00

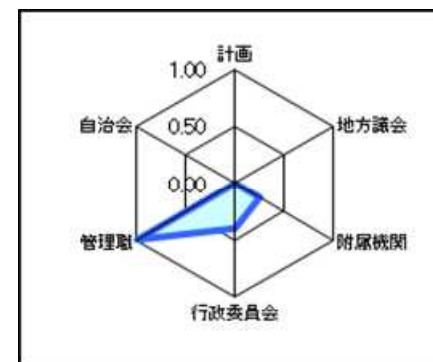


男女共同参画推進状況のレーダーチャート(県内市町別)④

豊郷町	区分	換算数値
計画	なし	0.00
地方議会	③	0.60
附属機関	④	0.25
行政委員会	⑤	0.20
管理職	④	0.40
自治会	⑤	0.00



甲良町	区分	換算数値
計画	なし	0.00
地方議会	⑥	0.00
附属機関	④	0.25
行政委員会	④	0.40
管理職	①	1.00
自治会	⑤	0.00



多賀町	区分	換算数値
計画	なし	0.00
地方議会	⑤	0.20
附属機関	③	0.50
行政委員会	①	1.00
管理職	①	1.00
自治会	⑤	0.00

