

## 第9 母子保健

### 1 妊娠の届出状況（妊娠週数別）

市名	妊娠の届出をした者の数						計
	妊 娠 週 数						
	満11週 以内	満12～ 19週	満20週～ 27週	満28週～ 分娩まで	分娩後	不詳	
長浜市	760	73	6	3	1	10	853
米原市	252	18	1	1	-	-	272
合計	1,012	91	7	4	1	10	1,125

### 2 妊婦一般健康診査実施状況

市名	受診人数		指導区分結果別延人員		
	実人員	延人員	異常なし	要指導	要精査
長浜市	816	8,068	7,237	790	3
米原市	416	3,091	2,836	254	1
合計	1,232	11,159	10,073	1,044	4

### 3 保健指導実施状況

市名	妊婦			産婦			乳児		
	要指導 実人員	(再掲) 健診の 事後指導	被指導 延人員	要指導 実人員	(再掲) 健診の事 後指導	被指導 延人員	要指導 実人員	(再掲)健 診の事後指 導	被指導 延人員
米原市	245	5	261	-	-	-	106	38	274
計	251	5	267	-	-	-	520	122	969

市名	幼児			学童・思春期			その他		
	要指導 実人員	(再掲) 健診の 事後指導	被指導 延人員	要指導 実人員	(再掲) 健診の事 後指導	被指導 延人員	要指導 実人員	(再掲) 健診の 事後指導	被指導 延人員
米原市	169	67	288	-	-	-	-	-	
計	1,264	643	1,799	-	-	-	-	-	

市名	(再掲) 長期療養児			(再掲) 不適切な養育			電話相談 (延べ数)
	要指導 実人員	(再掲) 健診の 事後指導	被指導 延人員	要指導 実人員	(再掲) 健診の 事後指導	被指導 延人員	
米原市	-	-	-	-	-	-	219
計	-	-	-	2	2	2	1,304

#### 4 健康教育（集団指導）実施状況

	思春期・未婚女性学級		婚前・新婚学級		両（母）親学級		育児学級（乳児期）		育児学級（幼児期）		その他		計	
	開催延回数	参加延人員	開催延回数	参加延人員	開催延回数	参加延人員	開催延回数	参加延人員	開催延回数	参加延人員	開催延回数	参加延人員	開催延回数	参加延人員
長浜市	-	-	-	-	-	-	24	548	72	445	-	-	96	993
米原市	-	-	-	-	-	-	-	-	-	-	2	32	-	-
合計	-	-	-	-	-	-	24	548	72	445	2	32	96	993

#### 5 乳幼児健康診査

	3,4ヶ月健康診査		9,10ヶ月健康診査		1歳6ヶ月健康診査		2歳6ヶ月健康診査		3歳健康診査	
	対象人員	受診人数	対象人員	受診人数	対象人員	受診人数	対象人員	受診人数	対象人員	受診人数
長浜市	971	887	910	899	880	858	926	921	1,027	1,006
米原市	298	294	315	306	288	279	327	321	338	331
合計	1,269	1,181	1,225	1,205	1,168	1,137	1,253	1,242	1,365	1,337

## 6 乳幼児発達相談指導事業

### (1) 年齢、問題別区分

区 分	年 齢(年度末現在)								
	0歳	1歳	2歳	3歳	4歳	5歳	6歳以上	計	
(1) 発達障害	①精神遅滞	-	12	41	29	10	8	-	100
	②境界域精神遅滞	-	-	43	37	14	3	4	106
	③広汎性発達障害	-	-	11	39	22	7	2	82
	④ことばの遅れ	-	4	18	8	4	1	-	36
	⑤注意欠陥/多動性障害	-	-	2	8	5	0	1	16
	⑥その他	-	0	1	6	9	4	1	21
(2) 心因性の問題	-	-	-	-	-	-	-	-	-
(3) 児の問題なし	-	-	-	7	3	-	-	-	10
計(実人員)	-	22	116	134	67	23	9	-	371
延べ相談回数	-	22	132	163	104	23	9	-	453
(再掲) 今年度新規(実人員)	-	4	68	83	62	9	1	-	227
(再掲) 不適切な養育の問題(実人員)	-	-	1	3	2	1	-	-	7

### (2) 他機関との連携等(重複可)

内 容	長浜市	米原市	計
療育機関 (療育教室、療育センター等)	86	13	99
療育発達相談(保健所)	0	0	-
医療機関	7	2	-
保育所・幼稚園との連携	148	2	150
親子教室(保健分野)	64	6	70
発達支援教室	0	0	-
その他	0	0	-

## 7 訪問指導実施状況

市名	妊 婦 (妊娠中 の女子)		産 婦 (産後1年 以内)		新生児 (未熟児 のぞく)		未熟児 (低出生体 重児含む)		乳児 (熟児・新生 児のぞく)		幼児 (1歳未満・ 未熟児・新生 児のぞく)		その他		(再掲) 長期 療養児		(再掲) 不適切 な養育	
	実 人員	延 人員	実 人員	延 人員	実 人員	延 人員	実 人員	延 人員	実 人員	延 人員	実 人員	延 人員	実 人員	延 人員	実 人員	延 人員	実 人員	延 人員
長浜市	18	37	2	2	774	774	73	73	75	95	90	141	0	0	30	73	29	70
米原市	5	8	246	257	39	43	23	26	212	239	106	180	2	4	4	15	12	25
合計	23	45	248	259	813	817	96	99	287	334	196	321	2	4	34	88	41	95

## 8 ハイリスク妊産婦・新生児援助事業

### (1) 妊婦

市名	連絡 件数	初回指 導対象 者数*1	初回指導方法（実人員）				要継続 フォロー 者数（実 人員）*2	事後指導方法			
			訪問	電話	面接	合計		訪問	電話	健診	その他
長浜市	11	11	11	-	-	11	8	2	6	-	-
米原市	4	4	3	-	1	4	4	3	-	-	1
合計	15	15	14	-	1	15	12	5	6	-	1

### (2) 産婦

市名	連絡 件数	初回 指導対 象者数 *1	初回指導方法（実人員）				要継続 フォロー 者数（実 人員）*2	事後指導方法			
			訪問	電話	面接	合計		訪問	電話	健診	その他
長浜市	52	52	52	-	-	52	51	6	33	11	1
米原市	15	15	15	-	-	15	11	10	1	-	-
合計	67	67	67	-	-	67	62	16	34	11	1

### (3) 新生児

市名	連絡 件数	初回 指導対 象者数 *1	初回指導方法（実人員）				要継続 フォロー 者数（実 人員）*2	事後指導方法			
			訪問	電話	面接	合計		訪問	電話	健診	その他
長浜市	39	39	39	-	-	39	36	4	20	12	-
米原市	14	14	14	-	-	14	11	11	-	-	-
合計	53	53	53	-	-	53	47	15	20	12	-

\*1初回指導対象者数…1枚の連絡で産婦にも新生児にも初回指導が必要な場合はそれぞれに1計上する。

\*2要継続フォロー者数（実人員）…初回指導した者のうち、継続支援が必要された者の実数。

## 9 療育相談実施状況

### 小児科

市名	延べ数	実数	実数			
			男	女	新規	継続
長浜市						
米原市						
合計	-	-	-	-	-	-

※ H28年度まで実施

## 10 周産期保健医療連絡会開催状況

開催日時	検 討 内 容	メンバー	場所
平成30年 12月10日(月) 15:00~17:00	1. 管内の母子保健の状況、ハイリスク 連絡状況について 2. 各関係機関における事業等母子支援 の取り組みについて 3. 事例報告 事例提供:橋場レディースクリニック 4. 管内周産期保健医療体制の課題につ いて	・市立長浜病院 助産師、看護師 ・長浜赤十字病院 助産師、看護師 ・佐藤クリニック 助産師 ・橋場レディース クリニック 助産師 ・長浜市および米原市 保健師 ・長浜保健所	長 浜 保 健 所

## 1.1 母子保健従事者研修会

開催日時	内容	参加者数
平成31年3月4日(月) 15:30~16:30	講義「中等度難聴について～適切なささやき声検査の実施～」 「構音障害児への対応について」 講師:滋賀県立小児保健医療センター 耳鼻いんこう科 相宗 菜摘	15名

## 1.2 特定不妊治療費助成申請状況

### (1) 治療別申請件数 (市別) (延べ件数)

		長浜市	米原市	管内計
申請者		126	42	168
内訳	体外受精	25	12	37
	顕微授精	34	6	40
	体外・顕微	-	1	1
	その他	67	23	90

### (2) 夫婦の年齢別 (市別) (延べ人数)

	長浜市		米原市		管内計	
	夫	妻	夫	妻	夫	妻
25歳未満	-	1	-	-	-	1
25歳以上30歳未満	6	3	1	1	7	4
30歳以上35歳未満	27	36	7	7	34	43
35歳以上40歳未満	47	59	14	20	61	79
40歳以上45歳未満	38	27	16	14	54	41
45歳以上50歳未満	6	/	2	/	8	/
50歳以上	2	/	2	/	4	/
小計	126	126	42	42	168	168

※制度改正により、妻の年齢制限が設けられました。

### (3) 治療方法別 (市別) (延べ件数)

	長浜市	米原市	管内計
A	21	2	23
B	37	17	54
C	48	16	64
D	10	1	11
E	9	5	14
F	1	1	2
男性不妊のみ	-	-	-
計	126	42	168

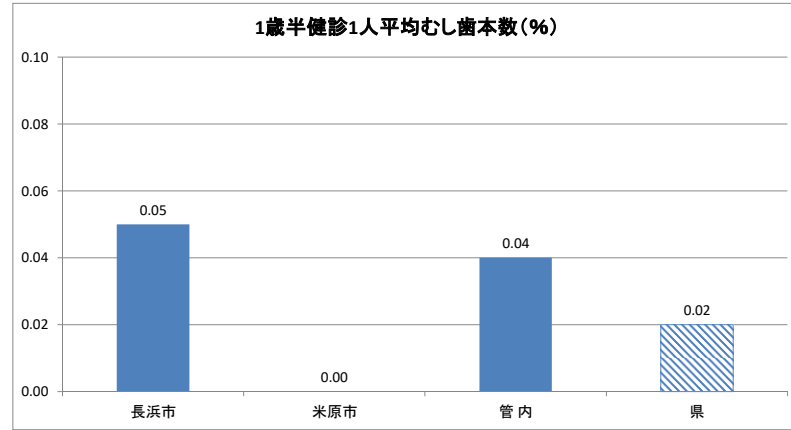
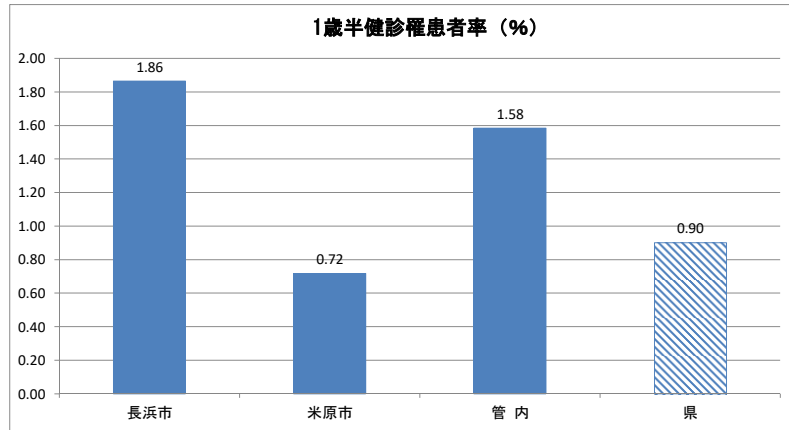
(注)

- A) 新鮮胚移植を実施
- B) 採卵から凍結胚移植に至る一連の治療を実施(採卵・受精後、胚を凍結し、母体の状態を整えるために、1~3周期程度の間隔をあけた後に胚移植を行うとの治療方針に基づく一連の治療を行った場合)
- C) 以前に凍結した胚による胚移植を実施
- D) 体調不良等により移植のめどが立たず治療終了
- E) 受精できず、または、胚の分割停止、変性、多精子受精などの異常受精等による中止
- F) 採卵したが卵が得られない、又は状態のよい卵が得られないため中止

男性不妊のみ) 採卵前に男性不妊治療を行ったが、精子が採取できず治療終了

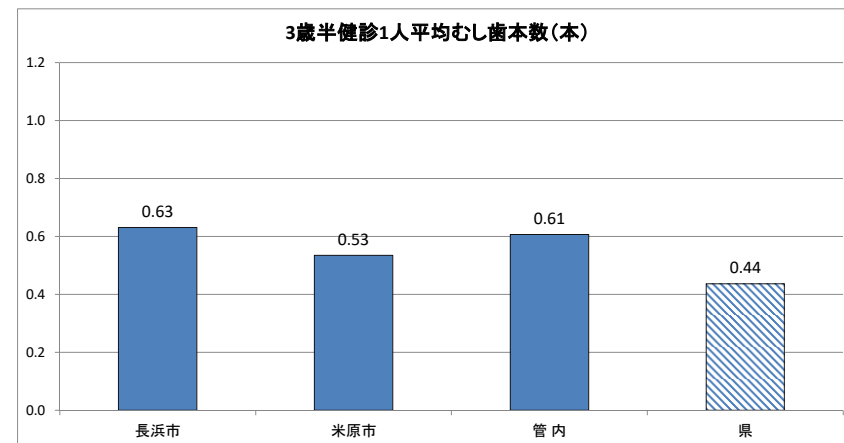
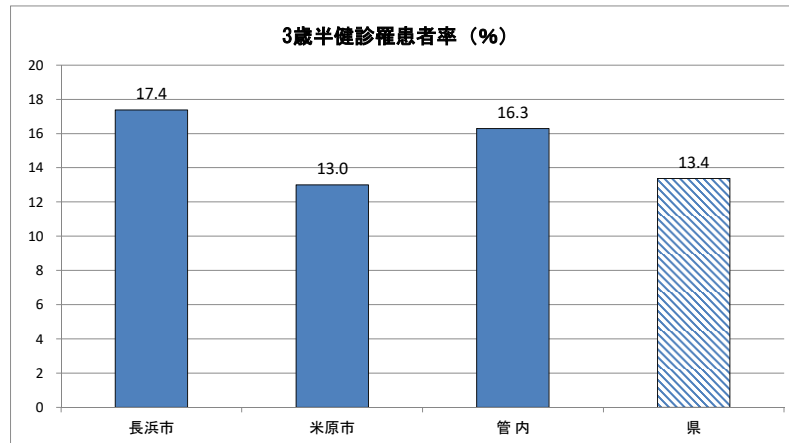
13 1歳半歯科健康診査実施結果

市	対象児数 (人)	受診児数 (人)	受診率	フッ素塗布	う歯状況 (人)										う歯数 (本)				要観察歯 (本)	咬合異常 (人)						口腔軟組織疾患 (人)				その他の要指導 (人)			要フォロー (人)																	
					う歯のない者 (人)					う歯のある者 (人)					未処置歯数	処置歯数	総数	う一人あたりのう歯数		反対咬合	上顎前突	開咬	そう生	正中離開	その他	計	L	S	なし	不明	吸指癖	歯列等		他																
					O1型	O2型	0不明	A型	B型	C型	不明	計	罹患率	未処置のう歯のある数 (再掲)																					計	計	計	計	計	計	計	計	計	計	計	計	計	計	計	計
長浜市	880	858	97.5	781	709	133	-	13	3	-	-	16	1.86	15	48	6	42	0.05	79	51	13	8	8	2	10	92	33	-	825	-	19	-	4	125																
米原市	288	279	96.9	236	275	-	-	2	-	-	-	2	0.72	2	8	-	1	0.00	-	3	-	3	2	-	8	16	3	-	274	-	7	-	-	-																
管内	1,168	1,137	97.3	1,017	984	133	-	15	3	-	-	18	1.58	17	56	6	43	0.04	79	54	13	11	10	2	18	108	36	-	1,099	-	26	-	4	125																
県	12,091	11,765	97.3	9,778	9,839	1,238	582	83	18	4	1	106	0.90	103	264	10	274	0.02	621	364	151	46	182	6	66	779	215	6	11,544	-	397	146	334	267																



14 3歳半歯科健康診査実施結果

市	対象児数 (人)	受診児数 (人)	受診率 (%)	フッ素塗布 (人)	フッ素塗布率 (%)	う歯罹患状況(人)								う歯数(本)				要 観 察 歯 数	咬合異常(人)							口腔軟組織疾患(人)			要 フ ォ ロ ー (人)		
						う蝕なし	A型	B型	C1型	C2型	C不明型	型不明	罹患者計	罹患者率	未処置のう歯のある者(再掲)	未処置歯数	処置歯数		総数	う一人平均	反対咬合a	上顎前突b	開咬c	そう生d	正中離開e	その他f	計	L		S	なし
長浜市	1,027	1,001	97.5	877	87.6	827	111	54	-	9	-	-	174	17.4	152	511	121	632	0.63	267	61	44	33	18	-	16	172	10	-	991	42
米原市	338	331	97.9	296	89.4	288	25	16	1	-	-	1	43	13.0	37	146	31	177	0.53	24	17	10	6	6	-	33	72	7	-	321	-
管内	1,365	1,332	97.6	1,173	88.1	1,115	136	70	1	9	-	1	217	16.3	189	657	152	809	0.61	291	78	54	39	24	-	49	244	17	-	1,312	42
県	13,155	12,572	95.6	9,438	75.1	10,890	1,155	424	12	59	1	31	1,682	13.4	1,474	4,583	911	5,494	0.44	2,446	575	382	206	210	10	214	1,522	75	6	12,488	201



15 フッ素洗口実施状況

実施なし