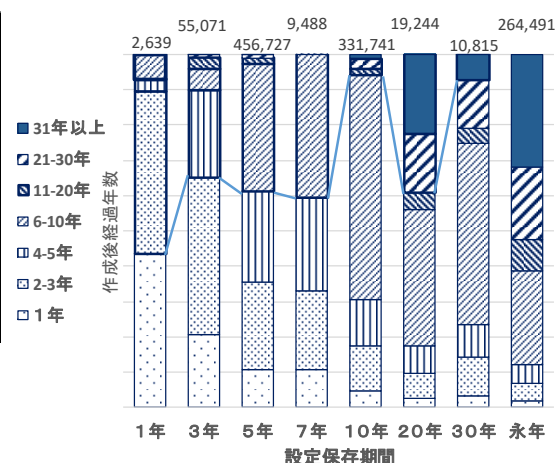


(1) 令和元年度末現在のシステム登録ファイルにおける設定保存期間とファイル作成後経過年数の状況

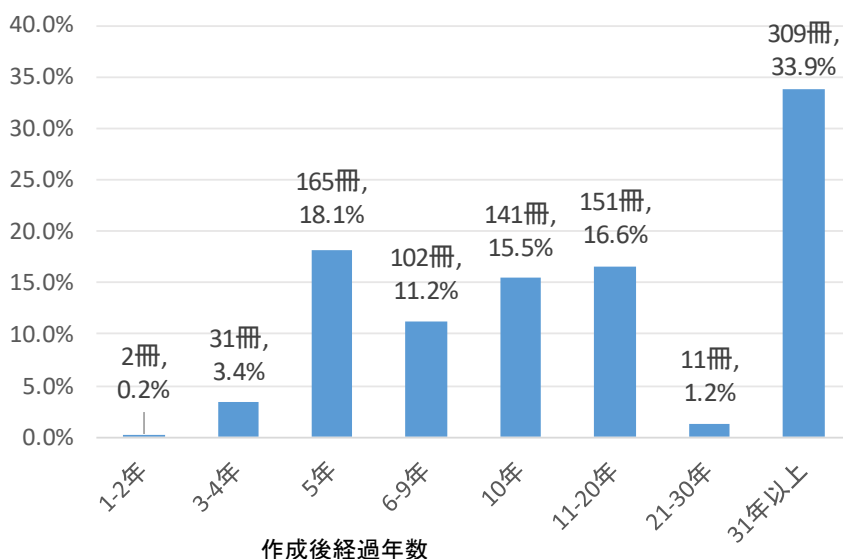
期間	1年	2-3年	4-5年	6-10年	11-20年	21-30年	31年以上	合計	割合
1年	1,151	1,207	97	184	0	0	0	2,639	0.2%
3年	11,463	24,454	13,542	3,414	1,725	432	41	55,071	4.8%
5年	49,760	112,270	117,674	165,492	6,531	4,266	734	456,727	39.4%
7年	1,009	2,111	2,508	3,860	0	0	0	9,488	0.8%
10年	15,251	42,673	43,715	211,164	5,083	10,016	3,839	331,741	28.6%
20年	487	1,379	1,491	7,408	969	3,143	4,367	19,244	1.7%
30年	366	1,194	988	5,528	478	1,474	787	10,815	0.9%
永年	5,003	12,684	14,099	70,562	23,642	54,137	84,364	264,491	22.8%
常用	324	1,298	1,223	5,712	19	8	2	8,586	0.7%
合計	84,814	199,270	195,337	473,324	38,447	73,476	94,134	1,158,802	100%

縦軸: 設定された保存期間  
横軸: 作成後の経過年数



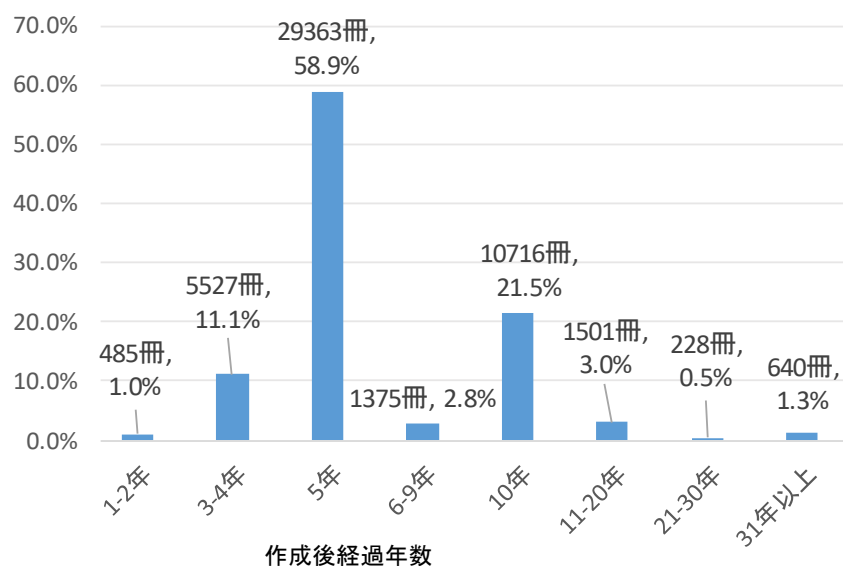
(2) 令和元年度末保存期間満了ファイルのうち移管予定のものに係るファイル作成後経過年数別構成比

作成後経過年数	移管予定(冊)	移管文書に占める各年数ごとの割合
1-2年	2	0.2%
3-4年	31	3.4%
5年	165	18.1%
6-9年	102	11.2%
10年	141	15.5%
11-20年	151	16.6%
21-30年	11	1.2%
31年以上	309	33.9%
合計	912	100.0%



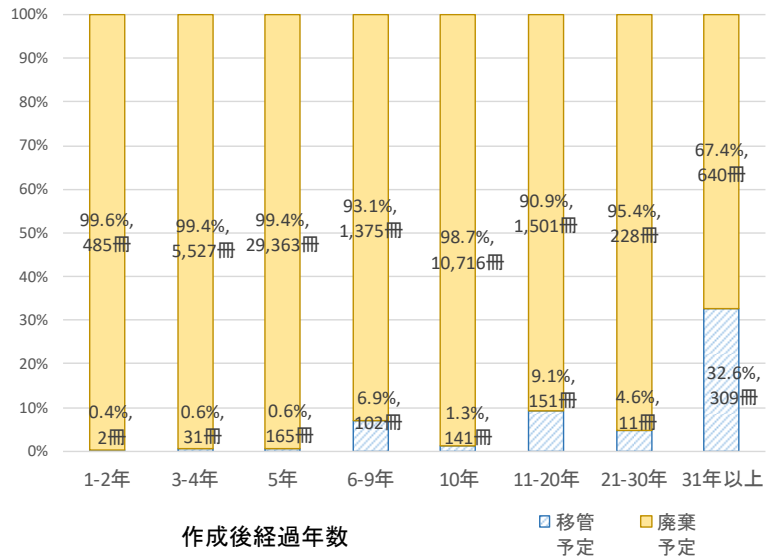
(3) 令和元年度末保存期間満了ファイルのうち廃棄予定のものに係るファイル作成後経過年数別構成比

作成後経過年数	廃棄予定(冊)	廃棄文書に占める各年数ごとの割合
1-2年	485	1.0%
3-4年	5,527	11.1%
5年	29,363	58.9%
6-9年	1,375	2.8%
10年	10,716	21.5%
11-20年	1,501	3.0%
21-30年	228	0.5%
31年以上	640	1.3%
合計	49,835	100.0%



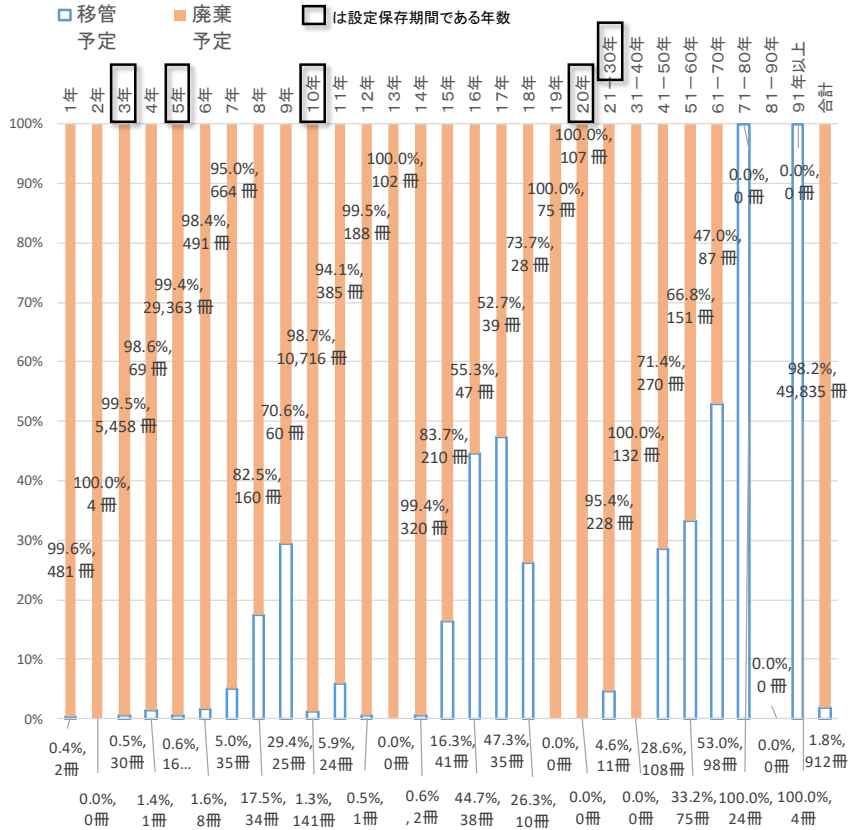
(4) 令和元年度末保存期間満了ファイルのファイル作成後経過年数別の移管予定・廃棄予定の比率

作成後経過年数	移管予定	廃棄予定	合計	移管・廃棄比	
				移管予定	廃棄予定
1-2年	2	485	487	0.4%	99.6%
3-4年	31	5,527	5,558	0.6%	99.4%
5年	165	29,363	29,528	0.6%	99.4%
6-9年	102	1,375	1,477	6.9%	93.1%
10年	141	10,716	10,857	1.3%	98.7%
11-20年	151	1,501	1,652	9.1%	90.9%
21-30年	11	228	239	4.6%	95.4%
31年以上	309	640	949	32.6%	67.4%
合計	912	49,835	50,747	1.8%	98.2%



(5) 令和元年度末保存期間満了ファイルの作成後経過年数別の移管・廃棄の構成比、数量 (冊)

作成後経過年数	移管予定	廃棄予定	合計	移管・廃棄比		年数構成比
				移管予定	廃棄予定	
1年	2	481	483	0.4%	99.6%	1.0%
2年	0	4	4	0.0%	100.0%	0.0%
3年	30	5,458	5,488	0.5%	99.5%	10.8%
4年	1	69	70	1.4%	98.6%	0.1%
5年	165	29,363	29,528	0.6%	99.4%	58.2%
6年	8	491	499	1.6%	98.4%	1.0%
7年	35	664	699	5.0%	95.0%	1.4%
8年	34	160	194	17.5%	82.5%	0.4%
9年	25	60	85	29.4%	70.6%	0.2%
10年	141	10,716	10,857	1.3%	98.7%	21.4%
11年	24	385	409	5.9%	94.1%	0.8%
12年	1	188	189	0.5%	99.5%	0.4%
13年	0	102	102	0.0%	100.0%	0.2%
14年	2	320	322	0.6%	99.4%	0.6%
15年	41	210	251	16.3%	83.7%	0.5%
16年	38	47	85	44.7%	55.3%	0.2%
17年	35	39	74	47.3%	52.7%	0.1%
18年	10	28	38	26.3%	73.7%	0.1%
19年	0	75	75	0.0%	100.0%	0.1%
20年	0	107	107	0.0%	100.0%	0.2%
21-30年	11	228	239	4.6%	95.4%	0.5%
31-40年	0	132	132	0.0%	100.0%	0.3%
41-50年	108	270	378	28.6%	71.4%	0.7%
51-60年	75	151	226	33.2%	66.8%	0.4%
61-70年	98	87	185	53.0%	47.0%	0.4%
71-80年	24	0	24	100.0%	0.0%	0.0%
81-90年	0	0	0	0.0%	0.0%	0.0%
91年以上	4	0	4	100.0%	0.0%	0.0%
合計	912	49,835	50,747	1.8%	98.2%	100.0%



(4) 令和元年度末保存期間満了ファイルの作成後経過年数別の移管・廃棄の構成比、数量（冊）

作成後経過年数	移管予定	廃棄予定	合計	移管・廃棄比		年数構成比
				移管予定	廃棄予定	
1年	2	481	483	0.4%	99.6%	1.0%
2年	0	4	4	0.0%	100.0%	0.0%
3年	30	5,458	5,488	0.5%	99.5%	10.8%
4年	1	69	70	1.4%	98.6%	0.1%
5年	165	29,363	29,528	0.6%	99.4%	58.2%
6年	8	491	499	1.6%	98.4%	1.0%
7年	35	664	699	5.0%	95.0%	1.4%
8年	34	160	194	17.5%	82.5%	0.4%
9年	25	60	85	29.4%	70.6%	0.2%
10年	141	10,716	10,857	1.3%	98.7%	21.4%
11年	24	385	409	5.9%	94.1%	0.8%
12年	1	188	189	0.5%	99.5%	0.4%
13年	0	102	102	0.0%	100.0%	0.2%
14年	2	320	322	0.6%	99.4%	0.6%
15年	41	210	251	16.3%	83.7%	0.5%
16年	38	47	85	44.7%	55.3%	0.2%
17年	35	39	74	47.3%	52.7%	0.1%
18年	10	28	38	26.3%	73.7%	0.1%
19年	0	75	75	0.0%	100.0%	0.1%
20年	0	107	107	0.0%	100.0%	0.2%
21-30年	11	228	239	4.6%	95.4%	0.5%
31-40年	0	132	132	0.0%	100.0%	0.3%
41-50年	108	270	378	28.6%	71.4%	0.7%
51-60年	75	151	226	33.2%	66.8%	0.4%
61-70年	98	87	185	53.0%	47.0%	0.4%
71-80年	24	0	24	100.0%	0.0%	0.0%
81-90年	0	0	0	0.0%	0.0%	0.0%
91年以上	4	0	4	100.0%	0.0%	0.0%
合計	912	49,835	50,747	1.8%	98.2%	100.0%

