

第53回滋賀県政世論調査単純集計結果<速報>について

担当：滋賀県 広報課 県民の声係
電話：077-528-3046

本年6月から7月に実施した県政世論調査の単純集計結果を取りまとめましたので、速報としてお知らせします。なお、今回の数値は「速報値」であり、後日（10月予定）報告書により公表するものが確定値となります。

※四捨五入の関係上、各選択肢の百分率（%）の合計が100.0%にならない場合があります。

1. 調査のあらまし

調査対象：県内在住の満18歳以上の個人

標本数：3,000人

調査時期：令和2年6月22日（月）～7月10日（金）

調査方法：郵送法・オンライン調査法の併用

調査項目：(1) 県政全体に関する満足度について（企画調整課）

(2) 県の広報・広聴活動について（広報課）

(3) 琵琶湖の保全および再生について（琵琶湖保全再生課）

(4) 豪雨災害に関する意識について（流域政策局）

2. 調査票回収結果

有効回収数（有効回収率） 1,684人（56.1%） 【R1 50.3%、5.8ポイント増】

※有効回収数（郵送+オンライン）に占めるネット回答の割合 16.3%

※回答者の年代別 18～19歳：0.8% 20～34歳：13.5% 35～49歳が 25.8%

50～64歳：29.9% 65～74歳：20.8% 75歳以上：8.8%

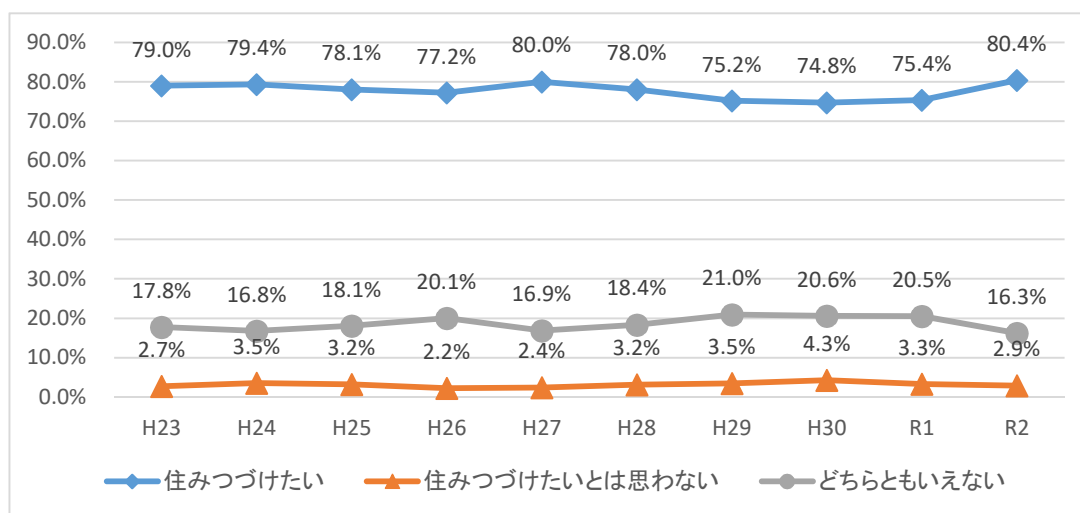
不明・無回答：0.5%

3. 主な集計結果

◆ 県政全体に関する満足度について

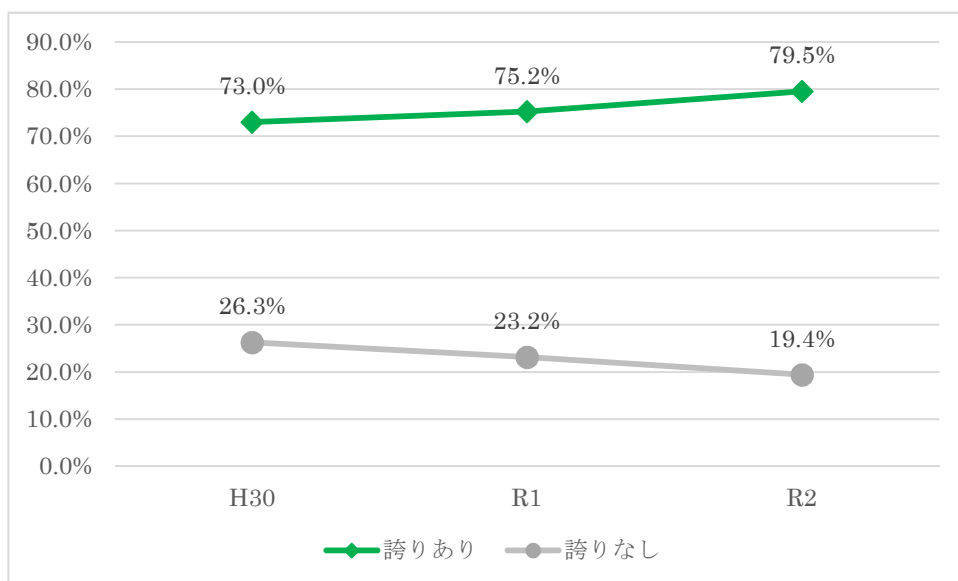
○ 定住意向

「住みつづけたい」と答えた人の割合 80.4% 【R1 75.4% 5.0ポイント増】



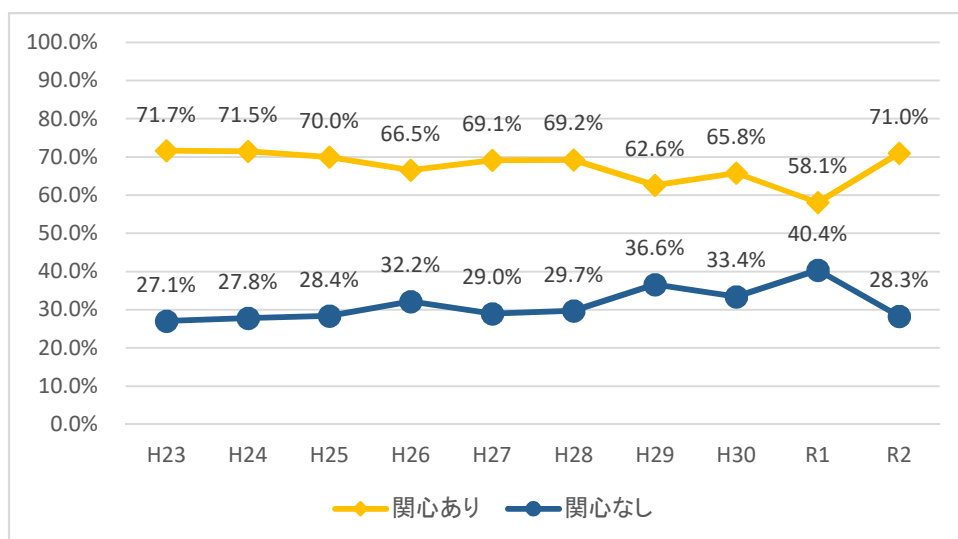
○ 滋賀県に対する誇りの有無

「誇りあり」（「持っている」と「どちらかというを持っている」の合計比率）と答えた人の割合 79.5% 【 R1 75.2% 4.3ポイント増 】



○ 県政への関心度

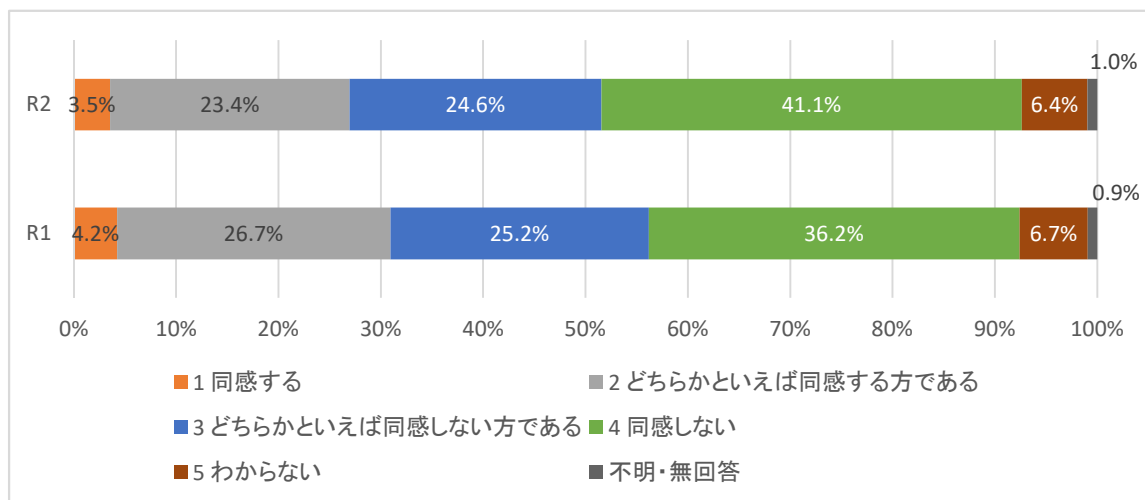
「関心あり」（「関心がある」と「まあまあ関心がある」の合計）と答えた人の割合 71.0% 【 R1 58.1% 12.9ポイント増 】



○ 性別役割分担意識への共感 < R1年度からの調査項目 >

「男性は仕事をし、女性は家庭を守るべき」という考えについて、
「同感する」（「同感する」と「どちらかといえば同感する方である」の合計）と答えた人の割合 27.0% 【 R1 30.9% 3.9ポイント減 】

「同感しない」（「同感しない」と「どちらかといえば同感しない方である」の合計）と答えた人の割合 65.7% 【 R1 61.5% 4.2ポイント増 】



○ 県民生活への満足度 < R1年度から県基本構想改定にあわせ項目変更 >

各項目についての満足度を「感じる」「どちらかといえば感じる」
「どちらかといえば感じない」「感じない」「わからない」の5段階で評価

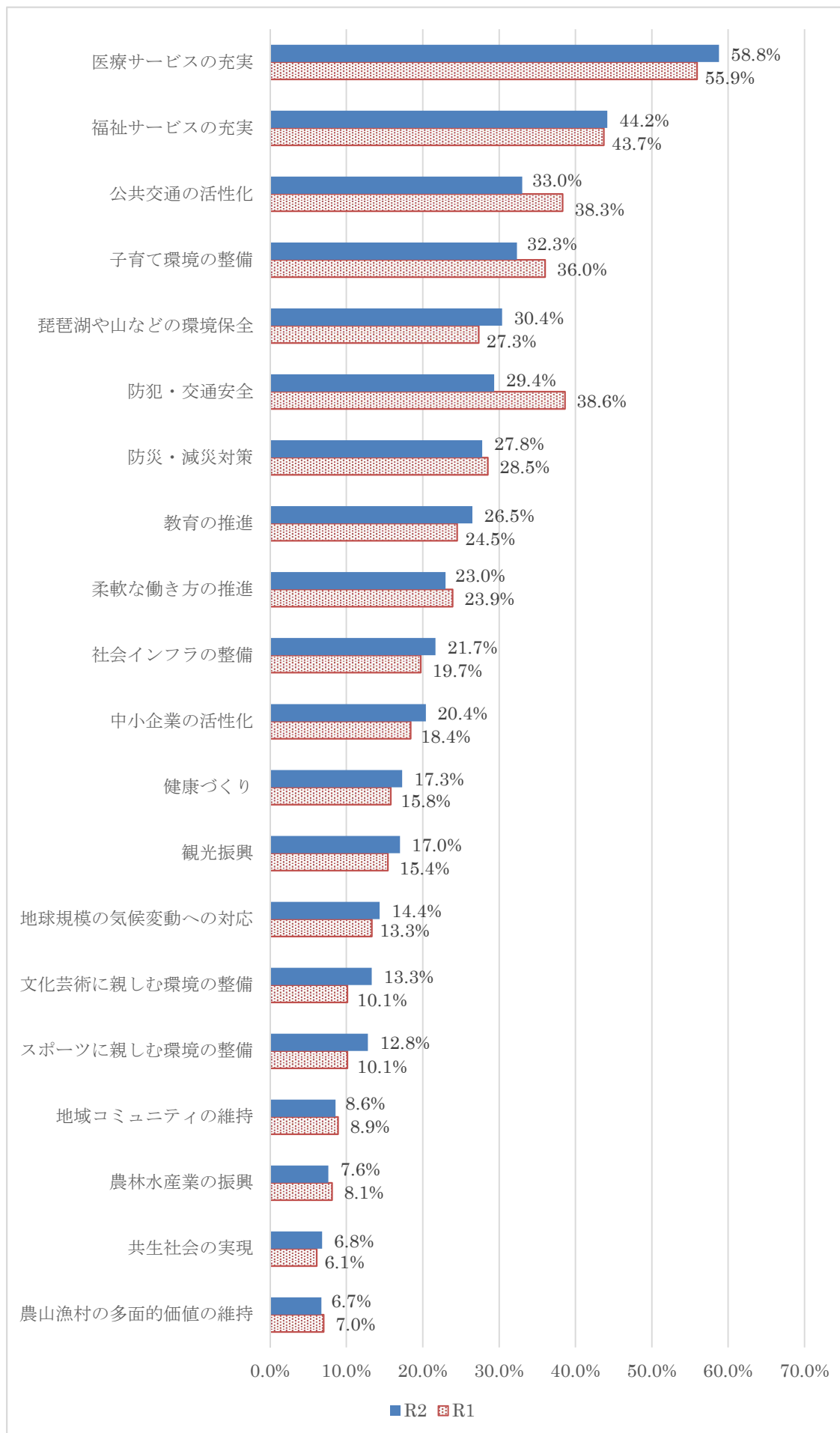
満足度の高い分野（「感じる」と「どちらかといえば感じる」を答えた比率）

順位	項目	比率	R1 比率	R1 順位
1	健康的な日常生活を送れていると感じるか	87.5%	82.8%	1
2	必要な医療サービスを利用できる環境が整っていると 感じるか	74.6%	71.1%	2
3	犯罪や事故が少なく、安全・安心な生活が送れている と感じるか	73.0%	58.3%	5
4	琵琶湖や山といった身近な自然や環境が守られて いると感じるか	69.4%	64.9%	3
5	農山漁村が持つ美しい風景や生活文化が守られて いると感じるか	63.7%	58.2%	6

不満度の高い分野（「感じない」と「どちらかといえば感じない」を答えた比率）

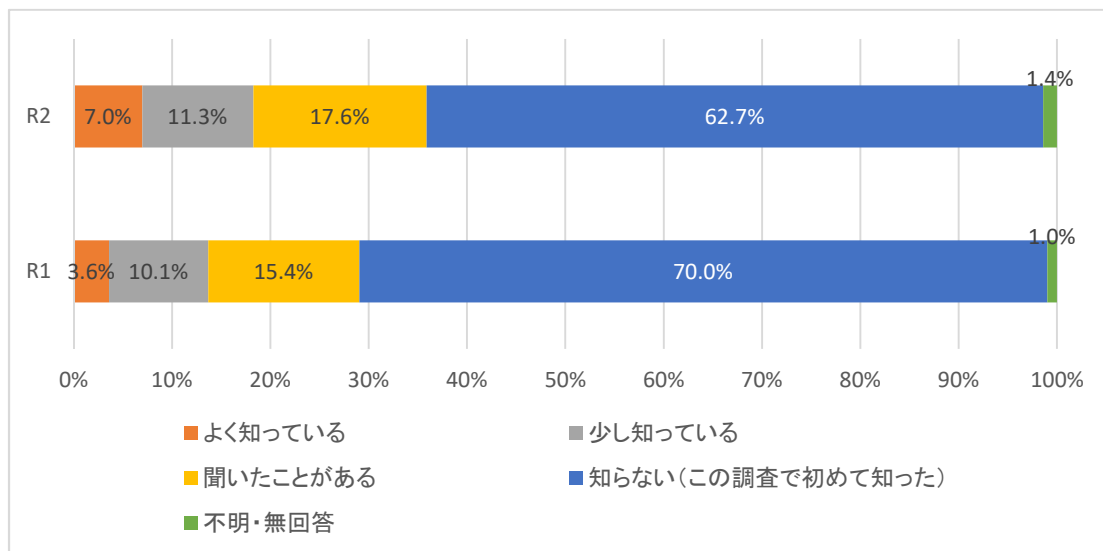
順位	項目	比率	R1 比率	R1 順位
1	鉄道やバスなどの公共交通が整っていると 感じるか	67.0%	70.7%	1
2	滋賀県の魅力が発信されていると感じるか	57.3%	58.4%	2
3	地球温暖化などへの対応が進んでいると感じるか	53.6%	56.7%	3
4	災害に対する備えが進んでいると感じるか	50.4%	53.7%	4
5	道路などの社会インフラが整っていると 感じるか	47.1%	48.7%	8

○ 力を入れてほしい県の施策（5つ以内で複数回答）



○ SDGsの認知度 <R1年度からの調査項目>

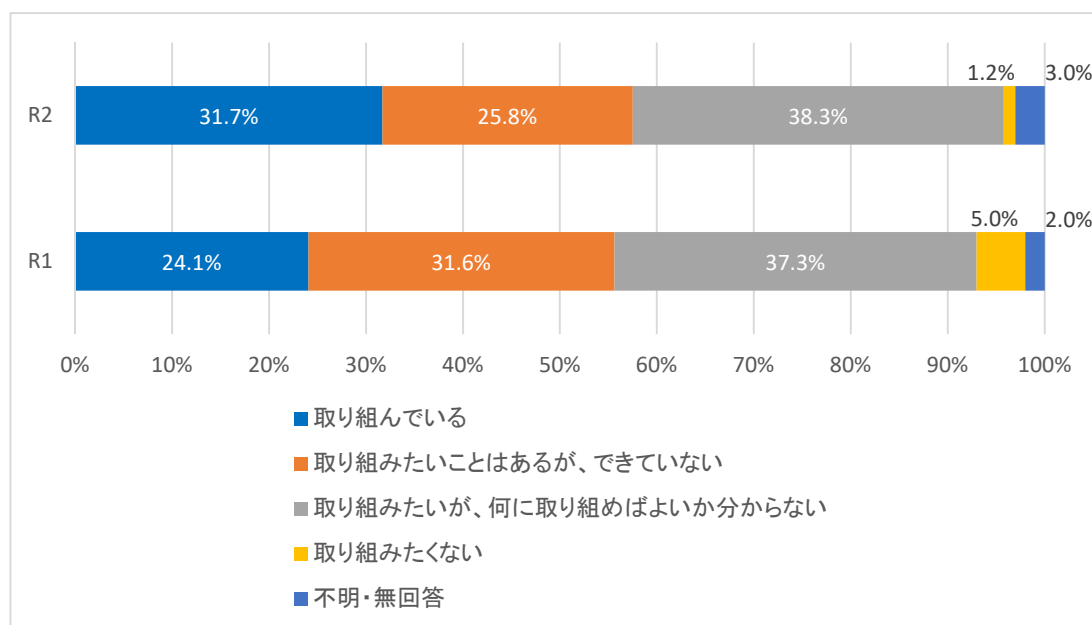
「知っている」（「よく知っている」、「少し知っている」、「聞いたことがある」の合計）と答えた人の割合 35.9% 【R1 29.1% 6.8ポイント増】



○ SDGsを意識した取組 <R1年度からの調査項目>

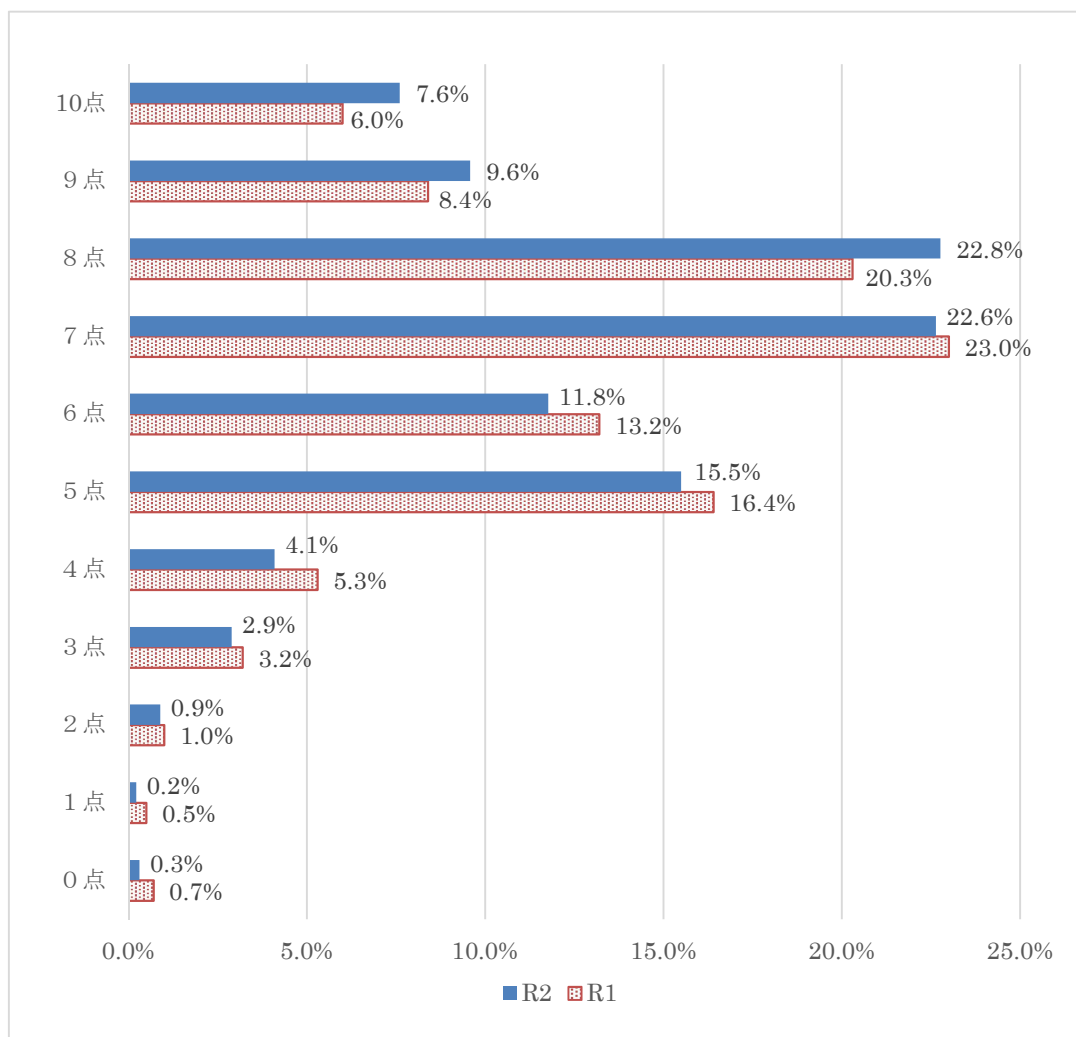
「取り組んでいる」と答えた人の割合 31.7% 【R1 24.1% 7.6ポイント増】

※ 認知度で「よく知っている」、「少し知っている」と答えた人へのみ質問



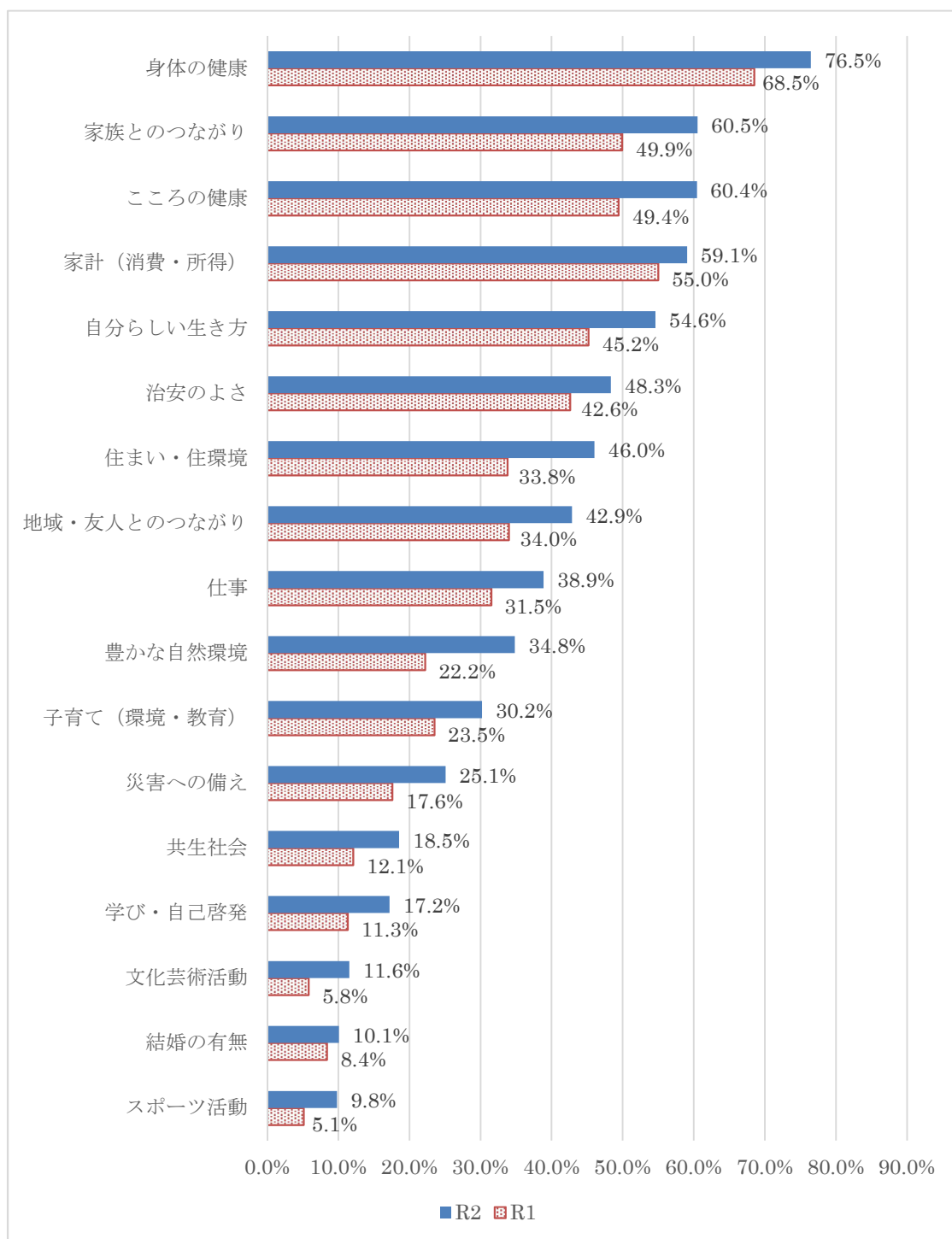
○ 幸福度 <R1年度からの調査項目>

自分が感じている幸せの度合いについて、「とても幸せ」を10点、「とても不幸」を0点とすると何点だと思うか。 平均：6.90点 【R1 6.67点 0.23ポイント増】



○ 幸せを感じるうえで大切なこと（複数回答）

上問で回答したような幸せを感じるにあたり、大切だと感じることについて



4. 今後のスケジュール（予定）

10月上旬 クロス集計も含む報告書公表（報告書配布、県公式ホームページ掲載）