

# 感染症週報

滋賀県感染症情報センター

## ■ 総評(Review)

新型コロナウイルス感染症の情報については、滋賀県のホームページをご確認ください。

<http://www.pref.shiga.lg.jp/ippan/kenkouiryohukushi/yakuzi/309252.html#a01>

### 定点把握感染症

突発性発しんおよびマイコプラズマ肺炎は過去5週の平均より高くなっています。

感染性胃腸炎が増加傾向にあります。

### 全数把握感染症

結核が大津市保健所管内で1件報告されています。

レジオネラ症が草津保健所管内で1件報告されています。

カルバペネム耐性腸内細菌感染症が草津保健所管内で1件報告されています。

■ **全数把握感染症**  
**NOTIFIABLE DISEASES**

滋賀県・過去5週の平均値に対する報告数の増減

Comparison with the average number of cases in the past 5 weeks in Shiga

疾病名 Diseases	17週 17th	18週 18th	19週 19th	20週 20th	21週 21st	22週 22nd	平均 Avg.	対平均 22nd-Avg.	対前週 22nd-21st	累積 Cum 2020
エボラ出血熱 Ebola hemorrhagic fever	0	0	0	0	0	0	0.00	0.00	0	0
クリミア・コンゴ出血熱 Crimean-Congo hemorrhagic fever	0	0	0	0	0	0	0.00	0.00	0	0
痘そう Smallpox	0	0	0	0	0	0	0.00	0.00	0	0
南米出血熱 South American hemorrhagic fever	0	0	0	0	0	0	0.00	0.00	0	0
ペスト Plague	0	0	0	0	0	0	0.00	0.00	0	0
マールブルグ病 Marburg disease	0	0	0	0	0	0	0.00	0.00	0	0
ラッサ熱 Lassa fever	0	0	0	0	0	0	0.00	0.00	0	0
急性灰白髄炎 Acute poliomyelitis	0	0	0	0	0	0	0.00	0.00	0	0
結核 Tuberculosis	2	1	1	2	5	1	2.20	-1.20	-4	74
ジフテリア Diphtheria	0	0	0	0	0	0	0.00	0.00	0	0
重症急性呼吸器症候群 <sup>1</sup> Severe Acute Respiratory Syndrome	0	0	0	0	0	0	0.00	0.00	0	0
中東呼吸器症候群 <sup>2</sup> Middle East Respiratory Syndrome	0	0	0	0	0	0	0.00	0.00	0	0
鳥インフルエンザ (H5N1) Avian influenza H5N1	0	0	0	0	0	0	0.00	0.00	0	0
鳥インフルエンザ (H7N9) Avian Influenza A(H7N9)	0	0	0	0	0	0	0.00	0.00	0	0
コレラ Cholera	0	0	0	0	0	0	0.00	0.00	0	0
細菌性赤痢 Shigellosis	0	0	0	0	0	0	0.00	0.00	0	0
腸管出血性大腸菌感染症 EHEC infection	1	1	1	1	1	0	1.00	-1.00	-1	7
腸チフス Typhoid fever	0	0	0	0	0	0	0.00	0.00	0	0
パラチフス Paratyphoid fever	0	0	0	0	0	0	0.00	0.00	0	1
E型肝炎 Hepatitis E	0	0	0	0	0	0	0.00	0.00	0	0
ウエストナイル熱 West Nile fever	0	0	0	0	0	0	0.00	0.00	0	0
A型肝炎 Hepatitis A	0	0	0	0	0	0	0.00	0.00	0	0
エキノкокクス症 Echinococcosis	0	0	0	0	0	0	0.00	0.00	0	0
黄熱 Yellow fever	0	0	0	0	0	0	0.00	0.00	0	0
オウム病 Psittacosis	0	0	0	0	0	0	0.00	0.00	0	0
オムスク出血熱 Omsk hemorrhagic fever	0	0	0	0	0	0	0.00	0.00	0	0

## ■ 全数把握感染症

## NOTIFIABLE DISEASES

滋賀県・過去5週の平均値に対する報告数の増減

Comparison with the average number of cases in the past 5 weeks in Shiga

疾病名 Diseases	17週 17th	18週 18th	19週 19th	20週 20th	21週 21st	22週 22nd	平均 Avg.	対平均 22nd-Avg.	対前週 22nd-21st	累積 Cum 2020
回帰熱 Relapsing fever	0	0	0	0	0	0	0.00	0.00	0	0
キャサヌル森林病 Kiyasanur forest disease	0	0	0	0	0	0	0.00	0.00	0	0
Q熱 Q fever	0	0	0	0	0	0	0.00	0.00	0	0
狂犬病 Rabies	0	0	0	0	0	0	0.00	0.00	0	0
コクシジオイデス症 Coccidioidomycosis	0	0	0	0	0	0	0.00	0.00	0	0
サル痘 Monkeypox	0	0	0	0	0	0	0.00	0.00	0	0
ジカウイルス感染症 Zika virus infection	0	0	0	0	0	0	0.00	0.00	0	0
重症熱性血小板減少症候群 SFTS	0	0	0	0	0	0	0.00	0.00	0	0
腎症候性出血熱 Hemorrhagic fever with renal syndrome	0	0	0	0	0	0	0.00	0.00	0	0
西部ウマ脳炎 Western equine encephalitis	0	0	0	0	0	0	0.00	0.00	0	0
ダニ媒介脳炎 Tick-borne encephalitis	0	0	0	0	0	0	0.00	0.00	0	0
炭疽 Anthrax	0	0	0	0	0	0	0.00	0.00	0	0
チクングニア熱 Chikungunya fever	0	0	0	0	0	0	0.00	0.00	0	0
つつが虫病 Scrub typhus (Tsumugamushi disease)	0	0	0	0	0	0	0.00	0.00	0	0
デング熱 Dengue fever	0	0	0	0	0	0	0.00	0.00	0	0
東部ウマ脳炎 Eastern equine encephalitis	0	0	0	0	0	0	0.00	0.00	0	0
鳥インフルエンザ(H5N1を除く) Avian influenza (excluding H5N1)	0	0	0	0	0	0	0.00	0.00	0	0
ニパウイルス感染症 Nipah virus infection	0	0	0	0	0	0	0.00	0.00	0	0
日本紅斑熱 Japanese spotted fever	0	0	0	0	0	0	0.00	0.00	0	1
日本脳炎 Japanese encephalitis	0	0	0	0	0	0	0.00	0.00	0	0
ハンタウイルス肺症候群 Hantavirus pulmonary syndrome	0	0	0	0	0	0	0.00	0.00	0	0
Bウイルス病 Herpes B virus infection	0	0	0	0	0	0	0.00	0.00	0	0
鼻疽 Glanders	0	0	0	0	0	0	0.00	0.00	0	0
ブルセラ症 Brucellosis	0	0	0	0	0	0	0.00	0.00	0	0
ベネズエラウマ脳炎 Venezuelan equine encephalitis	0	0	0	0	0	0	0.00	0.00	0	0
ヘンドラウイルス感染症 Hendra virus infection	0	0	0	0	0	0	0.00	0.00	0	0

### 全数把握感染症

#### NOTIFIABLE DISEASES

滋賀県・過去5週の平均値に対する報告数の増減

Comparison with the average number of cases in the past 5 weeks in Shiga

疾病名 Diseases	17週 17th	18週 18th	19週 19th	20週 20th	21週 21st	22週 22nd	平均 Avg.	対平均 22nd-Avg.	対前週 22nd-21st	累積 Cum 2020
発しんチフス Epidemic typhus	0	0	0	0	0	0	0.00	0.00	0	0
ボツリヌス症 Botulism	0	0	0	0	0	0	0.00	0.00	0	0
マラリア Malaria	0	0	0	0	0	0	0.00	0.00	0	0
野兔病 Tularemia	0	0	0	0	0	0	0.00	0.00	0	0
ライム病 Lyme disease	0	0	0	0	0	0	0.00	0.00	0	0
リッサウイルス感染症 Lyssavirus infection (excluding rabies)	0	0	0	0	0	0	0.00	0.00	0	0
リフトバレー熱 Rift valley fever	0	0	0	0	0	0	0.00	0.00	0	0
類鼻疽 Melioidosis	0	0	0	0	0	0	0.00	0.00	0	0
レジオネラ症 Legionellosis	0	1	0	1	0	1	0.40	0.60	1	10
レプトスピラ症 Leptospirosis	0	0	0	0	0	0	0.00	0.00	0	0
ロッキー山紅斑熱 Rocky mountain spotted fever	0	0	0	0	0	0	0.00	0.00	0	0
アメーバ赤痢 Amebiasis	0	1	0	0	0	0	0.20	-0.20	0	1
ウイルス性肝炎 <sup>3</sup> Viral hepatitis (non-A and non-E)	0	0	0	0	0	0	0.00	0.00	0	1
カルバペネム耐性腸内細菌感染症 CRE infection	0	0	0	1	0	1	0.20	0.80	1	6
急性弛緩性麻痺 AFP (excluding Acute poliomyelitis)	0	0	0	0	0	0	0.00	0.00	0	0
急性脳炎 <sup>4</sup> Acute encephalitis(excluding JE and WNE)	0	0	0	0	0	0	0.00	0.00	0	7
クリプトスポリジウム症 Cryptosporidiosis	0	0	0	0	0	0	0.00	0.00	0	0
クロイツフェルト・ヤコブ病 Creutzfeldt-Jakob disease	0	0	0	0	0	0	0.00	0.00	0	0
劇症型溶血性レンサ球菌感染症 Severe invasive streptococcal infections	1	0	0	0	0	0	0.20	-0.20	0	6
後天性免疫不全症候群 HIV/AIDS	0	0	0	1	0	0	0.20	-0.20	0	3
ジアルジア症 Giardiasis	0	0	0	0	0	0	0.00	0.00	0	0
侵襲性インフルエンザ菌感染症 I nvasive H. influenzae infection	0	0	0	0	0	0	0.00	0.00	0	3
侵襲性髄膜炎菌感染症 Invasive meningococcal infection	0	0	0	0	0	0	0.00	0.00	0	0
侵襲性肺炎球菌感染症 I nvasive S. pneumoniae infection	2	0	0	0	0	0	0.40	-0.40	0	8
水痘（入院例） Varicella (limited to hospitalized case)	0	0	0	0	0	0	0.00	0.00	0	1
先天性風しん症候群 Congenital rubella syndrome	0	0	0	0	0	0	0.00	0.00	0	0

■ 全数把握感染症  
NOTIFIABLE DISEASES

滋賀県・過去5週の平均値に対する報告数の増減

Comparison with the average number of cases in the past 5 weeks in Shiga

疾病名 Diseases	17週 17th	18週 18th	19週 19th	20週 20th	21週 21st	22週 22nd	平均 Avg.	対平均 22nd-Avg.	対前週 22nd-21st	累積 Cum 2020
梅毒 Syphilis	0	1	1	0	1	0	0.60	-0.60	-1	13
播種性クリプトコックス症 Disseminated cryptococcosis	0	0	0	0	0	0	0.00	0.00	0	1
破傷風 Tetanus	0	0	0	0	0	0	0.00	0.00	0	0
バンコマイシン耐性黄色ブドウ球菌感染症 VRSA infection	0	0	0	0	0	0	0.00	0.00	0	0
バンコマイシン耐性腸球菌感染症 VRE infection	0	0	0	0	0	0	0.00	0.00	0	0
百日咳 Pertussis	0	0	0	1	1	0	0.40	-0.40	-1	18
風しん Rubella	0	0	0	0	0	0	0.00	0.00	0	0
麻疹 Measles	0	0	0	0	0	0	0.00	0.00	0	1
薬剤耐性アシネトバクター感染症 MDRA infection	0	0	0	0	0	0	0.00	0.00	0	0

\*1 重症急性呼吸器症候群（病原体がベータコロナウイルス属SARSコロナウイルスであるものに限る。）

Severe Acute Respiratory Syndrome(SARS)

\*2 中東呼吸器症候群（病原体がベータコロナウイルス属MERSコロナウイルスであるものに限る。）

Middle East Respiratory Syndrome (MERS)

\*3 ウイルス性肝炎（E型肝炎及びA型肝炎を除く。）

Viral hepatitis(excluding hepatitis A and E)

\*4 急性脳炎（ウエストナイル脳炎、西部ウマ脳炎、ダニ媒介脳炎、東部ウマ脳炎、日本脳炎、ペネズエラウマ脳炎及びリフトバレー熱を除く。）

Acute encephalitis(excluding JE and WNE)

■ 定点把握感染症(週単位報告)

SENTINEL-REPORTING DISEASES (Weekly)

滋賀県・過去5週の平均値に対する定点当たり報告数の増減

Comparison with the average number of cases per sentinels in the past 5 weeks(Shiga)

疾病名 Diseases	17週 17th	18週 18th	19週 19th	20週 20th	21週 21st	22週 22nd	平均 Avg.	対平均 22nd-Avg.	対前週 22nd-21st
インフルエンザ <sup>5</sup> Influenza	0.00	0.02	0.00	0.02	0.00	0.00	0.01	-0.01	0.00
R Sウイルス感染症 Respiratory syncytial virus infection	0.00	0.00	0.00	0.00	0.03	0.00	0.01	-0.01	-0.03
咽頭結膜熱 Pharyngoconjunctival fever	0.03	0.03	0.00	0.03	0.06	0.00	0.03	-0.03	-0.06
A群溶血性レンサ球菌咽頭炎 Group A streptococcal pharyngitis	0.42	0.53	0.28	0.39	0.39	0.37	0.40	-0.03	-0.02
感染性胃腸炎 Infectious gastroenteritis	0.69	0.97	0.47	0.67	1.22	1.69	0.81	0.88	0.46
水痘 Chickenpox	0.00	0.06	0.00	0.11	0.08	0.03	0.05	-0.02	-0.05
手足口病 Hand, foot and mouth disease	0.00	0.06	0.08	0.11	0.03	0.14	0.06	0.09	0.12
伝染性紅斑 Erythema infection	0.14	0.06	0.00	0.00	0.03	0.11	0.04	0.07	0.09
突発性発しん Exanthem subitum	0.31	0.33	0.31	0.39	0.53	0.23	0.37	-0.14	-0.30
ヘルパンギーナ Herpangina	0.00	0.06	0.00	0.00	0.00	0.03	0.01	0.02	0.03
流行性耳下腺炎 Mumps	0.00	0.03	0.03	0.06	0.06	0.03	0.03	0.00	-0.03
急性出血性結膜炎 Acute hemorrhagic conjunctivitis	0.00	0.00	0.00	0.00	0.00	0.00	0.00	0.00	0.00
流行性角結膜炎 Epidemic keratoconjunctivitis	0.00	0.00	0.00	0.00	0.00	0.00	0.00	0.00	0.00
感染性胃腸炎(ロタウイルス) Infectious gastroenteritis (only by Rotavirus)	0.00	0.00	0.00	0.00	0.00	0.00	0.00	0.00	0.00
クラミジア肺炎 Chlamydial pneumonia	0.00	0.00	0.00	0.00	0.00	0.00	0.00	0.00	0.00
細菌性髄膜炎 Bacterial meningitis	0.00	0.00	0.00	0.00	0.14	0.00	0.03	-0.03	-0.14
マイコプラズマ肺炎 Mycoplasma pneumonia	0.57	0.00	0.14	0.14	0.00	0.29	0.17	0.11	0.29
無菌性髄膜炎 Aseptic meningitis	0.14	0.00	0.00	0.14	0.00	0.00	0.06	-0.06	0.00

### 22週のデータ (全数把握感染症)

#### 22nd week data

報告数・累積報告数、疾病・管内別

Number of cases and cumulative number of cases of diseases by area

	エボラ出血熱 Ebola hemorrhagic fever		クリミア・コンゴ出血熱 Crimean-Congo hemorrhagic fever		痘そう Smallpox		南米出血熱 South American hemorrhagic fever		ペスト Plague		マールブルグ病 Marburg disease		ラッサ熱 Lassa fever		急性灰白髄炎 Acute poliomyelitis	
	報告数 Current week	累積 Cum 2020	報告数 Current week	累積 Cum 2020	報告数 Current week	累積 Cum 2020	報告数 Current week	累積 Cum 2020	報告数 Current week	累積 Cum 2020	報告数 Current week	累積 Cum 2020	報告数 Current week	累積 Cum 2020	報告数 Current week	累積 Cum 2020
全国総数 Japan	-	-	-	-	-	-	-	-	-	-	-	-	-	-	-	-
管内総数 Shiga	-	-	-	-	-	-	-	-	-	-	-	-	-	-	-	-
大津市 Otsu	-	-	-	-	-	-	-	-	-	-	-	-	-	-	-	-
草津 Kusatsu	-	-	-	-	-	-	-	-	-	-	-	-	-	-	-	-
甲賀 Koka	-	-	-	-	-	-	-	-	-	-	-	-	-	-	-	-
東近江 Higashiomi	-	-	-	-	-	-	-	-	-	-	-	-	-	-	-	-
彦根 Hikone	-	-	-	-	-	-	-	-	-	-	-	-	-	-	-	-
長浜 Nagahama	-	-	-	-	-	-	-	-	-	-	-	-	-	-	-	-
高島 Takashima	-	-	-	-	-	-	-	-	-	-	-	-	-	-	-	-

報告数・累積報告数, 疾病・管内別

Number of cases and cumulative number of cases of diseases by area

	結核 Tuberculosis		ジフテリア Diphtheria		重症急性呼吸器 症候群 <sup>1</sup> Severe Acute Respiratory Syndrome		中東呼吸器症候 群 <sup>2</sup> Middle East Respiratory Syndrome		鳥インフルエン ザ(H5N1) Avian influenza H5N1		鳥インフルエン ザ(H7N9) Avian Influenza A(H7N9)		コレラ Cholera		細菌性赤痢 Shigellosis	
	報告数 Current week	累積 Cum 2020	報告数 Current week	累積 Cum 2020	報告数 Current week	累積 Cum 2020	報告数 Current week	累積 Cum 2020	報告数 Current week	累積 Cum 2020	報告数 Current week	累積 Cum 2020	報告数 Current week	累積 Cum 2020	報告数 Current week	累積 Cum 2020
全国総数 Japan	-	5655	-	-	-	-	-	-	-	-	-	-	-	-	-	39
管内総数 Shiga	1	74	-	-	-	-	-	-	-	-	-	-	-	-	-	-
大津市 Otsu	1	36	-	-	-	-	-	-	-	-	-	-	-	-	-	-
草津 Kusatsu	-	10	-	-	-	-	-	-	-	-	-	-	-	-	-	-
甲賀 Koka	-	3	-	-	-	-	-	-	-	-	-	-	-	-	-	-
東近江 Higashiomi	-	11	-	-	-	-	-	-	-	-	-	-	-	-	-	-
彦根 Hikone	-	3	-	-	-	-	-	-	-	-	-	-	-	-	-	-
長浜 Nagahama	-	8	-	-	-	-	-	-	-	-	-	-	-	-	-	-
高島 Takashima	-	3	-	-	-	-	-	-	-	-	-	-	-	-	-	-



## 報告数・累積報告数、疾病・管内別

Number of cases and cumulative number of cases of diseases by area

	腸管出血性大腸菌感染症 EHEC infection		腸チフス Typhoid fever		パラチフス Paratyphoid fever		E型肝炎 Hepatitis E		ウエストナイル熱 West Nile fever		A型肝炎 Hepatitis A		エキノкокクス症 Echinococcosis		黄熱 Yellow fever	
	報告数 Current week	累積 Cum 2020	報告数 Current week	累積 Cum 2020	報告数 Current week	累積 Cum 2020	報告数 Current week	累積 Cum 2020	報告数 Current week	累積 Cum 2020	報告数 Current week	累積 Cum 2020	報告数 Current week	累積 Cum 2020	報告数 Current week	累積 Cum 2020
全国総数 Japan	-	345	-	16	-	6	-	197	-	-	-	50	-	7	-	-
管内総数 Shiga	-	7	-	-	-	1	-	-	-	-	-	-	-	-	-	-
大津市 Otsu	-	-	-	-	-	1	-	-	-	-	-	-	-	-	-	-
草津 Kusatsu	-	1	-	-	-	-	-	-	-	-	-	-	-	-	-	-
甲賀 Koka	-	2	-	-	-	-	-	-	-	-	-	-	-	-	-	-
東近江 Higashiomi	-	1	-	-	-	-	-	-	-	-	-	-	-	-	-	-
彦根 Hikone	-	3	-	-	-	-	-	-	-	-	-	-	-	-	-	-
長浜 Nagahama	-	-	-	-	-	-	-	-	-	-	-	-	-	-	-	-
高島 Takashima	-	-	-	-	-	-	-	-	-	-	-	-	-	-	-	-

報告数・累積報告数, 疾病・管内別

Number of cases and cumulative number of cases of diseases by area

	オウム病 Psittacosis		オムスク出血熱 Omsk hemorrhagic fever		回帰熱 Relapsing fever		キャサヌル森林病 Kysanur forest disease		Q熱 Q fever		狂犬病 Rabies		コクジオイデス症 Coccidioidomycosis		サル痘 Monkeypox	
	報告数 Current week	累積 Cum 2020	報告数 Current week	累積 Cum 2020	報告数 Current week	累積 Cum 2020	報告数 Current week	累積 Cum 2020	報告数 Current week	累積 Cum 2020	報告数 Current week	累積 Cum 2020	報告数 Current week	累積 Cum 2020	報告数 Current week	累積 Cum 2020
全国総数 Japan	-	3	-	-	-	-	-	-	-	-	-	-	-	2	-	-
管内総数 Shiga	-	-	-	-	-	-	-	-	-	-	-	-	-	-	-	-
大津市 Otsu	-	-	-	-	-	-	-	-	-	-	-	-	-	-	-	-
草津 Kusatsu	-	-	-	-	-	-	-	-	-	-	-	-	-	-	-	-
甲賀 Koka	-	-	-	-	-	-	-	-	-	-	-	-	-	-	-	-
東近江 Higashiomi	-	-	-	-	-	-	-	-	-	-	-	-	-	-	-	-
彦根 Hikone	-	-	-	-	-	-	-	-	-	-	-	-	-	-	-	-
長浜 Nagahama	-	-	-	-	-	-	-	-	-	-	-	-	-	-	-	-
高島 Takashima	-	-	-	-	-	-	-	-	-	-	-	-	-	-	-	-

報告数・累積報告数、疾病・管内別

Number of cases and cumulative number of cases of diseases by area

	ジカウイルス感染症 Zika virus infection		重症熱性血小板減少症候群 SFTS		腎症候性出血熱 Hemorrhagic fever with renal syndrome		西部ウマ脳炎 Western equine encephalitis		ダニ媒介脳炎 Tick-borne encephalitis		炭疽 Anthrax		チクングニア熱 Chikungunya fever		つつかが虫病 Scrub typhus (Tsumugamushi disease)		
	報告数 Current week	累積 Cum 2020	報告数 Current week	累積 Cum 2020	報告数 Current week	累積 Cum 2020	報告数 Current week	累積 Cum 2020	報告数 Current week	累積 Cum 2020	報告数 Current week	累積 Cum 2020	報告数 Current week	累積 Cum 2020	報告数 Current week	累積 Cum 2020	
全国総数 Japan	-	1	-	13	-	-	-	-	-	-	-	-	-	-	3	-	66
管内総数 Shiga	-	-	-	-	-	-	-	-	-	-	-	-	-	-	-	-	-
大津市 Otsu	-	-	-	-	-	-	-	-	-	-	-	-	-	-	-	-	-
草津 Kusatsu	-	-	-	-	-	-	-	-	-	-	-	-	-	-	-	-	-
甲賀 Koka	-	-	-	-	-	-	-	-	-	-	-	-	-	-	-	-	-
東近江 Higashiomi	-	-	-	-	-	-	-	-	-	-	-	-	-	-	-	-	-
彦根 Hikone	-	-	-	-	-	-	-	-	-	-	-	-	-	-	-	-	-
長浜 Nagahama	-	-	-	-	-	-	-	-	-	-	-	-	-	-	-	-	-
高島 Takashima	-	-	-	-	-	-	-	-	-	-	-	-	-	-	-	-	-

報告数・累積報告数、疾病・管内別

Number of cases and cumulative number of cases of diseases by area

	デング熱 Dengue fever		東部ウマ脳炎 Eastern equine encephalitis		鳥インフルエンザ(H5N1を除く) Avian influenza (excluding. H5N1)		ニパウイルス感染症 Nipah virus infection		日本紅斑熱 Japanese spotted fever		日本脳炎 Japanese encephalitis		ハンタウイルス肺症候群 Hantavirus pulmonary syndrome		Bウイルス病 Herpes B virus infection	
	報告数 Current week	累積 Cum 2020	報告数 Current week	累積 Cum 2020	報告数 Current week	累積 Cum 2020	報告数 Current week	累積 Cum 2020	報告数 Current week	累積 Cum 2020	報告数 Current week	累積 Cum 2020	報告数 Current week	累積 Cum 2020	報告数 Current week	累積 Cum 2020
全国総数 Japan	-	40	-	-	-	-	-	-	-	25	-	1	-	-	-	-
管内総数 Shiga	-	-	-	-	-	-	-	-	-	1	-	-	-	-	-	-
大津市 Otsu	-	-	-	-	-	-	-	-	-	-	-	-	-	-	-	-
草津 Kusatsu	-	-	-	-	-	-	-	-	-	-	-	-	-	-	-	-
甲賀 Koka	-	-	-	-	-	-	-	-	-	-	-	-	-	-	-	-
東近江 Higashiomi	-	-	-	-	-	-	-	-	-	1	-	-	-	-	-	-
長浜 Nagahama	-	-	-	-	-	-	-	-	-	-	-	-	-	-	-	-
高島 Takashima	-	-	-	-	-	-	-	-	-	-	-	-	-	-	-	-

報告数・累積報告数、疾病・管内別

Number of cases and cumulative number of cases of diseases by area

	鼻疽 Glanders		ブルセラ症 Brucellosis		ベネズエラウマ 脳炎 Venezuelan equine encephalitis		ヘンドラウイ ルス感染症 Hendra virus infection		発しんチフス Epidemic typhus		ボツリヌス症 Botulism		マラリア Malaria		野兔病 Tularemia	
	報告数 Current week	累積 Cum 2020	報告数 Current week	累積 Cum 2020	報告数 Current week	累積 Cum 2020	報告数 Current week	累積 Cum 2020	報告数 Current week	累積 Cum 2020	報告数 Current week	累積 Cum 2020	報告数 Current week	累積 Cum 2020	報告数 Current week	累積 Cum 2020
全国総数 Japan	-	-	-	1	-	-	-	-	-	-	-	-	-	-	11	-
管内総数 Shiga	-	-	-	-	-	-	-	-	-	-	-	-	-	-	-	-
大津市 Otsu	-	-	-	-	-	-	-	-	-	-	-	-	-	-	-	-
草津 Kusatsu	-	-	-	-	-	-	-	-	-	-	-	-	-	-	-	-
甲賀 Koka	-	-	-	-	-	-	-	-	-	-	-	-	-	-	-	-
東近江 Higashiomi	-	-	-	-	-	-	-	-	-	-	-	-	-	-	-	-
彦根 Hikone	-	-	-	-	-	-	-	-	-	-	-	-	-	-	-	-
長浜 Nagahama	-	-	-	-	-	-	-	-	-	-	-	-	-	-	-	-
高島 Takashima	-	-	-	-	-	-	-	-	-	-	-	-	-	-	-	-

報告数・累積報告数、疾病・管内別

Number of cases and cumulative number of cases of diseases by area

	ライム病 Lyme disease		リッサウイルス 感染症 Lyssavirus infection (excluding rabies)		リフトバレー熱 Rift valley fever		類鼻疽 Melioidosis		レジオネラ症 Legionellosis		レプトスピラ症 Leptospirosis		ロッキー山紅斑 熱 Rocky mountain spotted fever		アメーバ赤痢 Amebiasis	
	報告数 Current week	累積 Cum 2020	報告数 Current week	累積 Cum 2020	報告数 Current week	累積 Cum 2020	報告数 Current week	累積 Cum 2020	報告数 Current week	累積 Cum 2020	報告数 Current week	累積 Cum 2020	報告数 Current week	累積 Cum 2020	報告数 Current week	累積 Cum 2020
全国総数 Japan	-	2	-	-	-	-	-	-	-	453	-	1	-	-	-	211
管内総数 Shiga	-	-	-	-	-	-	-	-	1	10	-	-	-	-	-	1
大津市 Otsu	-	-	-	-	-	-	-	-	-	2	-	-	-	-	-	-
草津 Kusatsu	-	-	-	-	-	-	-	-	1	5	-	-	-	-	-	1
甲賀 Koka	-	-	-	-	-	-	-	-	-	1	-	-	-	-	-	-
東近江 Higashiomi	-	-	-	-	-	-	-	-	-	2	-	-	-	-	-	-
彦根 Hikone	-	-	-	-	-	-	-	-	-	-	-	-	-	-	-	-
長浜 Nagahama	-	-	-	-	-	-	-	-	-	-	-	-	-	-	-	-
高島 Takashima	-	-	-	-	-	-	-	-	-	-	-	-	-	-	-	-

## 報告数・累積報告数、疾病・管内別

Number of cases and cumulative number of cases of diseases by area

	ウイルス性肝炎 <sup>3</sup> Viral hepatitis (non-A and non-E)		カルバペネム耐 性腸内細菌感染 症 CRE infection		急性弛緩性麻痺 AFP (excluding Acute poliomyelitis)		急性脳炎 <sup>4</sup> Acute encephalitis(exclud ing JE and WNE)		クリプトスポリ ジウム症 Cryptosporidiosis		クロイツフェル ト・ヤコブ病 Creutzfeldt-Jakob disease		劇症型溶血性レ ンサ球菌感染症 Severe invasive streptococcal infections		後天性免疫不全 症候群 HIV/AIDS	
	報告数 Current week	累積 Cum 2020	報告数 Current week	累積 Cum 2020	報告数 Current week	累積 Cum 2020	報告数 Current week	累積 Cum 2020	報告数 Current week	累積 Cum 2020	報告数 Current week	累積 Cum 2020	報告数 Current week	累積 Cum 2020	報告数 Current week	累積 Cum 2020
全国総数 Japan	-	89	-	485	-	9	-	257	-	1	-	39	-	296	-	308
管内総数 Shiga	-	1	1	6	-	-	-	7	-	-	-	-	-	6	-	3
大津市 Otsu	-	1	-	1	-	-	-	4	-	-	-	-	-	2	-	-
草津 Kusatsu	-	-	1	5	-	-	-	-	-	-	-	-	-	2	-	1
甲賀 Koka	-	-	-	-	-	-	-	2	-	-	-	-	-	1	-	1
東近江 Higashiomi	-	-	-	-	-	-	-	-	-	-	-	-	-	-	-	-
彦根 Hikone	-	-	-	-	-	-	-	1	-	-	-	-	-	-	-	1
長浜 Nagahama	-	-	-	-	-	-	-	-	-	-	-	-	-	1	-	-
高島 Takashima	-	-	-	-	-	-	-	-	-	-	-	-	-	-	-	-

報告数・累積報告数、疾病・管内別

Number of cases and cumulative number of cases of diseases by area

	ジアルジア症 Giardiasis		侵襲性インフルエンザ菌感染症 Invasive H. influenzae infection		侵襲性髄膜炎菌感染症 Invasive meningococcal infection		侵襲性肺炎球菌感染症 Invasive S. pneumoniae infection		水痘(入院例) Varicella (limited to hospitalized case)		先天性風しん症候群 Congenital rubella syndrome		梅毒 Syphilis		播種性クリプトコックス症 Disseminated cryptococcosis	
	報告数 Current week	累積 Cum 2020	報告数 Current week	累積 Cum 2020	報告数 Current week	累積 Cum 2020	報告数 Current week	累積 Cum 2020	報告数 Current week	累積 Cum 2020	報告数 Current week	累積 Cum 2020	報告数 Current week	累積 Cum 2020	報告数 Current week	累積 Cum 2020
全国総数 Japan	-	13	-	128	-	10	-	816	-	128	-	1	-	1781	-	39
管内総数 Shiga	-	-	-	3	-	-	-	8	-	1	-	-	-	13	-	1
大津市 Otsu	-	-	-	-	-	-	-	2	-	1	-	-	-	5	-	-
草津 Kusatsu	-	-	-	1	-	-	-	4	-	-	-	-	-	3	-	1
甲賀 Koka	-	-	-	-	-	-	-	2	-	-	-	-	-	3	-	-
東近江 Higashiomi	-	-	-	1	-	-	-	-	-	-	-	-	-	-	-	-
彦根 Hikone	-	-	-	1	-	-	-	-	-	-	-	-	-	-	-	-
長浜 Nagahama	-	-	-	-	-	-	-	-	-	-	-	-	-	2	-	-
高島 Takashima	-	-	-	-	-	-	-	-	-	-	-	-	-	-	-	-



報告数・累積報告数、疾病・管内別

Number of cases and cumulative number of cases of diseases by area

	破傷風 Tetanus		バンコマイシン 耐性黄色ブドウ 球菌感染症 VRSA infection		バンコマイシン 耐性腸球菌感染 症 VRE infection		百日咳 Pertussis		風しん Rubella		麻疹 Measles		薬剤耐性アシネ トバクター感染 症 MDRA infection			
	報告数 Current week	累積 Cum 2020	報告数 Current week	累積 Cum 2020	報告数 Current week	累積 Cum 2020	報告数 Current week	累積 Cum 2020	報告数 Current week	累積 Cum 2020	報告数 Current week	累積 Cum 2020	報告数 Current week	累積 Cum 2020		
全国総数 Japan	-	30	-	-	-	41	-	2324	-	75	-	9	-	3		
管内総数 Shiga	-	-	-	-	-	-	-	18	-	-	-	1	-	-		
大津市 Otsu	-	-	-	-	-	-	-	14	-	-	-	-	-	-		
草津 Kusatsu	-	-	-	-	-	-	-	1	-	-	-	-	-	-		
甲賀 Koka	-	-	-	-	-	-	-	1	-	-	-	1	-	-		
東近江 Higashiomi	-	-	-	-	-	-	-	2	-	-	-	-	-	-		
彦根 Hikone	-	-	-	-	-	-	-	-	-	-	-	-	-	-		
長浜 Nagahama	-	-	-	-	-	-	-	-	-	-	-	-	-	-		
高島 Takashima	-	-	-	-	-	-	-	-	-	-	-	-	-	-		

<sup>1</sup> 重症急性呼吸器症候群（病原体がベータコロナウイルス属SARSコロナウイルスであるものに限る。）  
Severe Acute Respiratory Syndrome(SARS)

<sup>2</sup> 中東呼吸器症候群（病原体がベータコロナウイルス属MERSコロナウイルスであるものに限る。）  
Middle East Respiratory Syndrome (MERS)

<sup>3</sup> ウイルス性肝炎（E型肝炎及びA型肝炎を除く。）  
Viral hepatitis(excluding hepatitis A and E)

<sup>4</sup> 急性脳炎（ウエストナイル脳炎、西部ウマ脳炎、ダニ媒介脳炎、東部ウマ脳炎、日本脳炎、ペネズエラウマ脳炎及びリフトバレー熱を除く。）  
Acute encephalitis(excluding JE and WNE)

### 22週のデータ (定点把握感染症)

#### 22nd week data

報告数・定点当り報告数、疾病・管内別

Number of cases and number of cases per sentinel of diseases by area

	インフルエンザ <sup>5</sup> Influenza		RSウイルス感 染症 Respiratory syncytial virus infection		咽頭結膜熱 Pharyngoconjuncti val fever		A群溶血性レン サ球菌咽頭炎 Group A streptococcal pharyngitis		感染性胃腸炎 Infectious gastroenteritis		水痘 Chickenpox		手足口病 Hand, foot and mouth disease		伝染性紅斑 Erythema infection	
	報告数 Current week	定点当り Per sentinel	報告数 Current week	定点当り Per sentinel	報告数 Current week	定点当り Per sentinel	報告数 Current week	定点当り Per sentinel	報告数 Current week	定点当り Per sentinel	報告数 Current week	定点当り Per sentinel	報告数 Current week	定点当り Per sentinel	報告数 Current week	定点当り Per sentinel
全国総数 Japan	-	-	-	-	-	-	-	-	-	-	-	-	-	-	-	-
管内総数 Shiga	-	-	-	-	-	-	13	0.37	59	1.69	1	0.03	5	0.14	4	0.11
大津市 Otsu	-	-	-	-	-	-	-	-	12	1.50	1	0.13	1	0.13	-	-
草津 Kusatsu	-	-	-	-	-	-	2	0.25	5	0.63	-	-	-	-	2	0.25
甲賀 Koka	-	-	-	-	-	-	2	0.50	2	0.50	-	-	-	-	-	-
東近江 Higashiomi	-	-	-	-	-	-	3	0.50	26	4.33	-	-	2	0.33	1	0.17
彦根 Hikone	-	-	-	-	-	-	1	0.25	10	2.50	-	-	-	-	-	-
長浜 Nagahama	-	-	-	-	-	-	4	1.33	4	1.33	-	-	-	-	1	0.33
高島 Takashima	-	-	-	-	-	-	1	0.50	-	-	-	-	2	1.00	-	-

報告数・定点当り報告数, 疾病・管内別

Number of cases and number of cases per sentinel of diseases by area

	突発性発しん Exanthem subitum		ヘルパンギーナ Herpangina		流行性耳下腺炎 Mumps		急性出血性結膜 炎 Acute hemorrhagic conjunctivitis		流行性角結膜炎 Epidemic keratoconjunctivitis		感染性胃腸炎 (ロタウイルス) Infectious gastroenteritis (only by Rotavirus)		クラミジア肺炎 Chlamydial pneumonia		細菌性髄膜炎 Bacterial meningitis	
	報告数 Current week	定点当り Per sentinel	報告数 Current week	定点当り Per sentinel	報告数 Current week	定点当り Per sentinel	報告数 Current week	定点当り Per sentinel	報告数 Current week	定点当り Per sentinel	報告数 Current week	定点当り Per sentinel	報告数 Current week	定点当り Per sentinel	報告数 Current week	定点当り Per sentinel
全国総数 Japan	-	-	-	-	-	-	-	-	-	-	-	-	-	-	-	-
管内総数 Shiga	8	0.23	1	0.03	1	0.03	-	-	-	-	-	-	-	-	-	-
大津市 Otsu	3	0.38	-	-	1	0.13	-	-	-	-	-	-	-	-	-	-
草津 Kusatsu	1	0.13	-	-	-	-	-	-	-	-	-	-	-	-	-	-
甲賀 Koka	4	1.00	-	-	-	-	-	-	-	-	-	-	-	-	-	-
東近江 Higashiomi	-	-	1	0.17	-	-	-	-	-	-	-	-	-	-	-	-
彦根 Hikone	-	-	-	-	-	-	-	-	-	-	-	-	-	-	-	-
長浜 Nagahama	-	-	-	-	-	-	-	-	-	-	-	-	-	-	-	-
高島 Takashima	-	-	-	-	-	-	-	-	-	-	-	-	-	-	-	-

報告数・定点当り報告数, 疾病・管内別

Number of cases and number of cases per sentinel of diseases by area

	マイコプラズマ肺炎 Mycoplasma pneumoniae		無菌性髄膜炎 Aseptic meningitis											
	報告数 Current week	定点当り Per sentinel	報告数 Current week	定点当り Per sentinel										
全国総数 Japan	-	-	-	-										
管内総数 Shiga	2	0.29	-	-										
大津市 Otsu	-	-	-	-										
草津 Kusatsu	-	-	-	-										
甲賀 Koka	2	2.00	-	-										
東近江 Higashiomi	-	-	-	-										
彦根 Hikone	-	-	-	-										
長浜 Nagahama	-	-	-	-										
高島 Takashima	-	-	-	-										

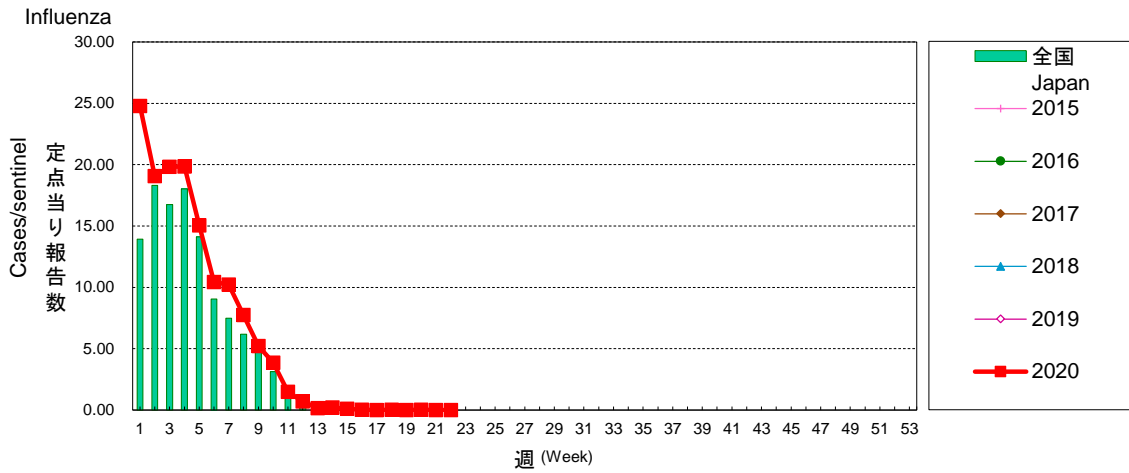
<sup>15</sup> インフルエンザ（鳥インフルエンザ及び新型インフルエンザ等感染症を除く）  
Influenza

■ **グラフ総覧(2020年第22週)**  
**Disease trend graph (22nd week, 2020)**

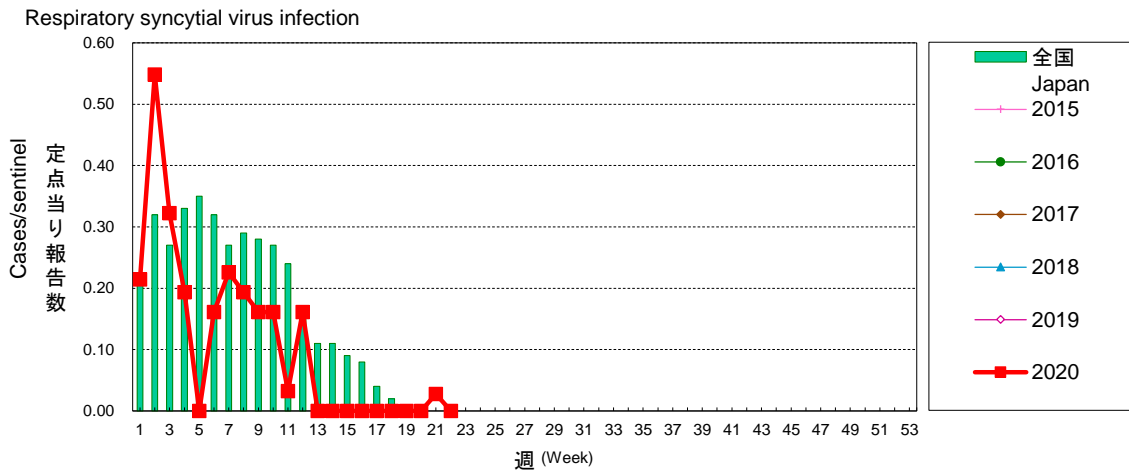
滋賀県 定点当り報告数グラフ

Disease Trend Graph (weekly reported cases per sentinel in comparison), Shiga

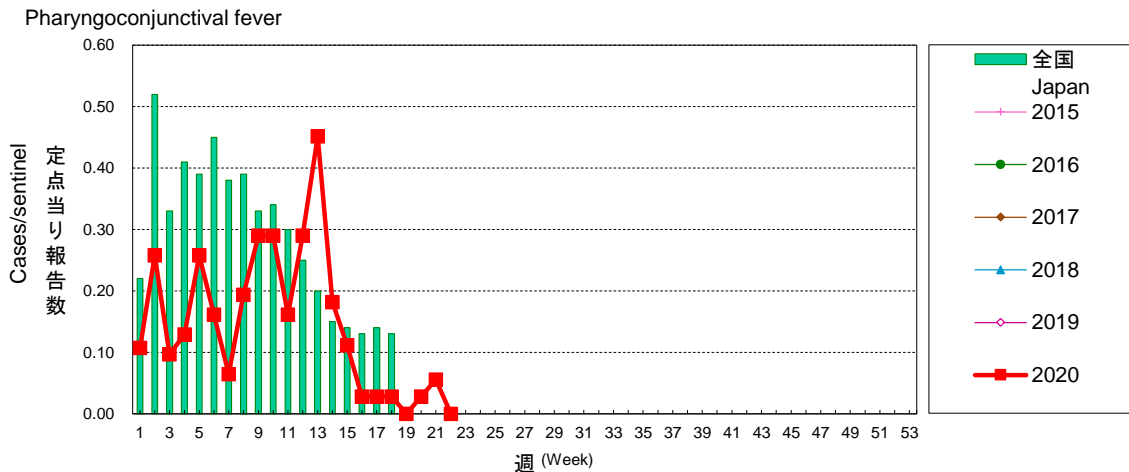
**インフルエンザ**



**RSウイルス感染症**



**咽頭結膜熱**

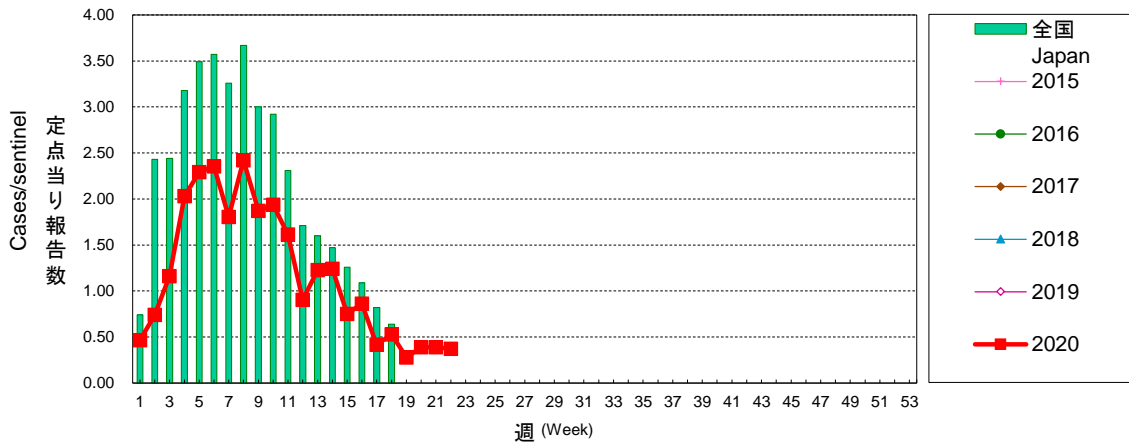


滋賀県 定点当り報告数グラフ

Disease Trend Graph (weekly reported cases per sentinel in comparison), Shiga

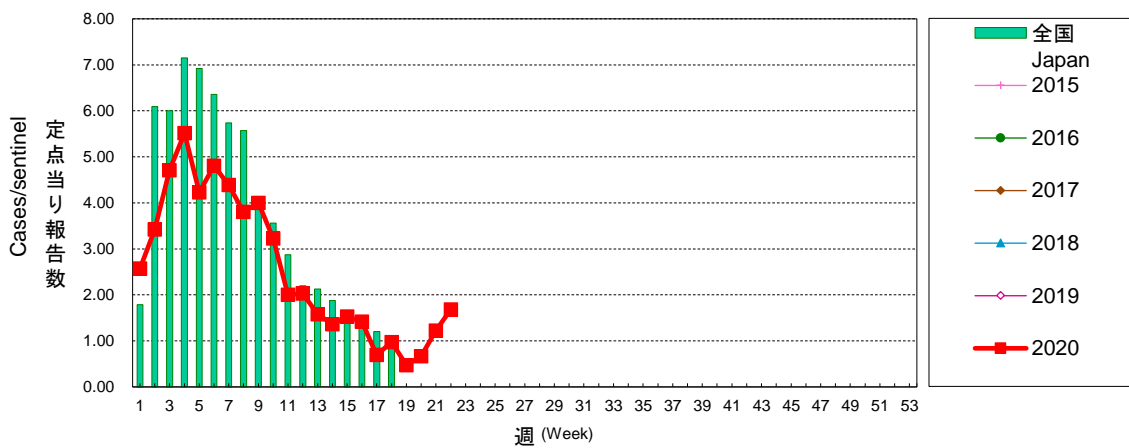
### A群溶血性レンサ球菌咽頭炎

Group A streptococcal pharyngitis



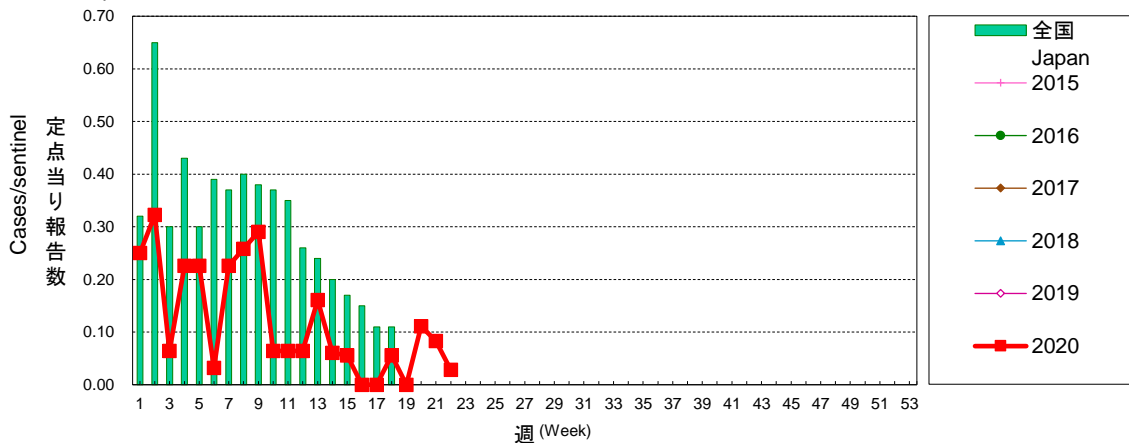
### 感染性胃腸炎

Infectious gastroenteritis



### 水痘

Chickenpox

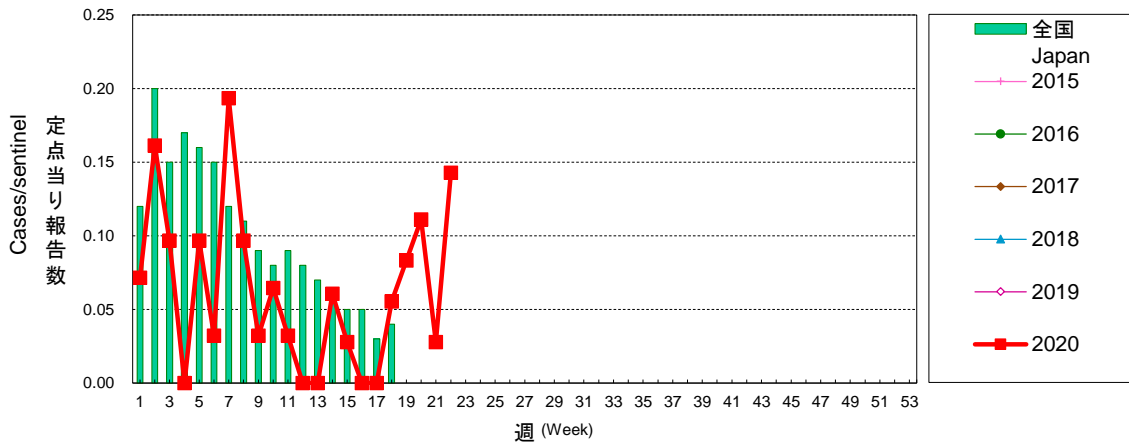


滋賀県 定点当り報告数グラフ

Disease Trend Graph (weekly reported cases per sentinel in comparison),Shiga

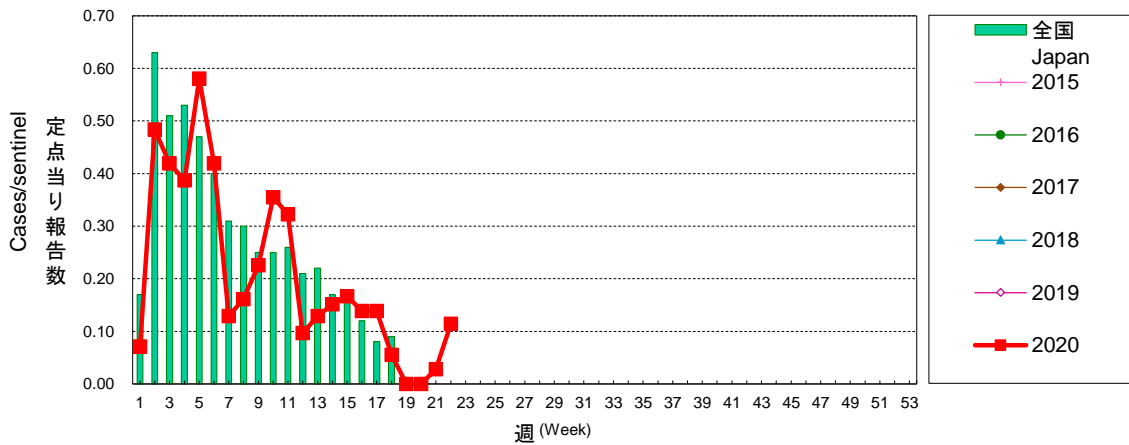
**手足口病**

Hand, foot and mouth disease



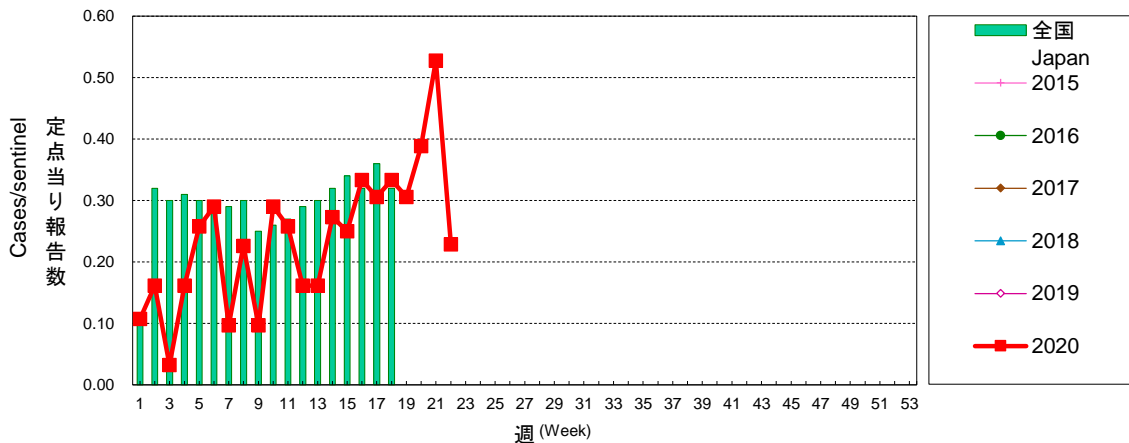
**伝染性紅斑**

Erythema infection



**突発性発しん**

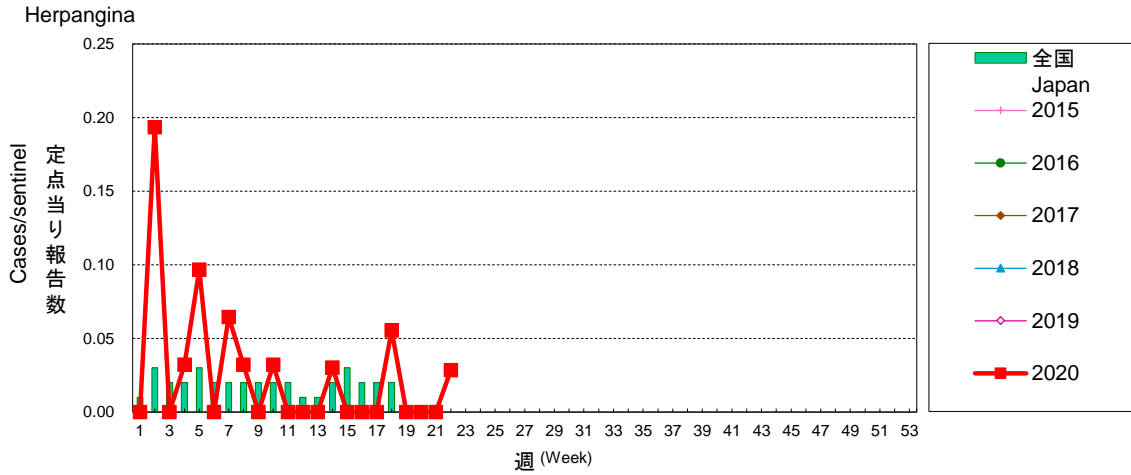
Exanthem subitum



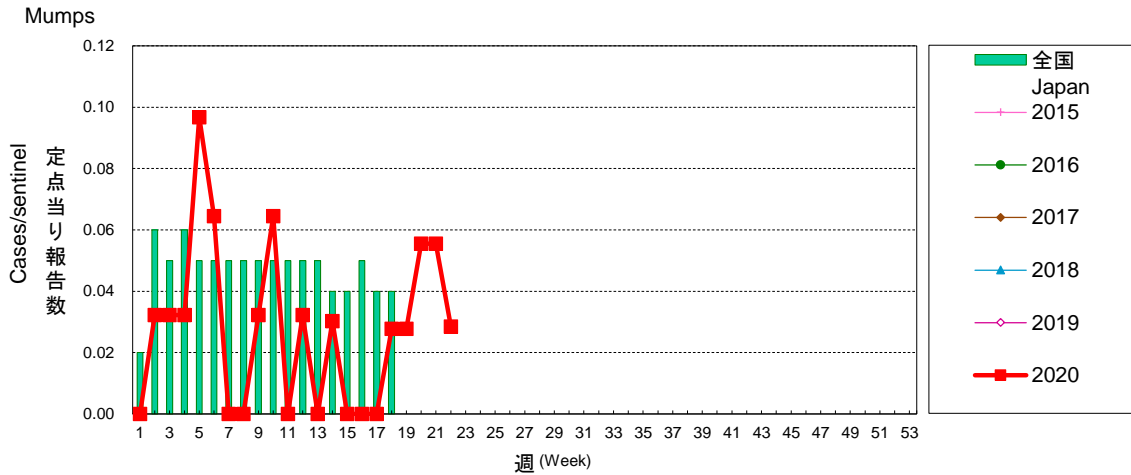
滋賀県 定点当り報告数グラフ

Disease Trend Graph (weekly reported cases per sentinel in comparison), Shiga

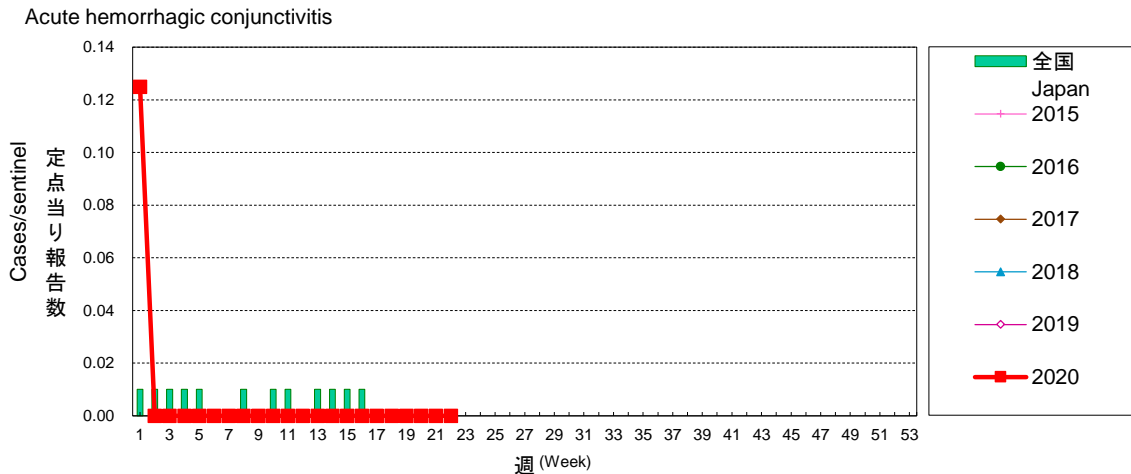
**ヘルパンギーナ**



**流行性耳下腺炎**



**急性出血性結膜炎**

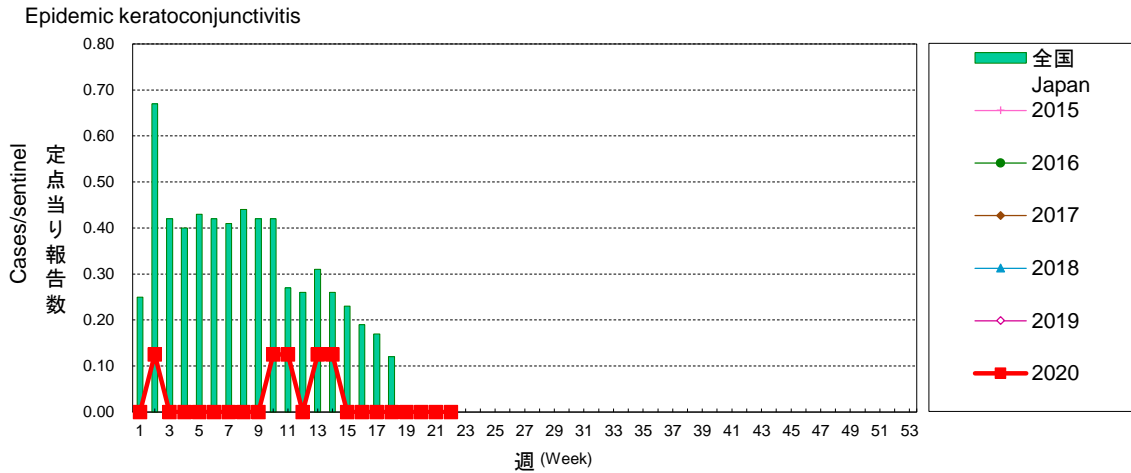




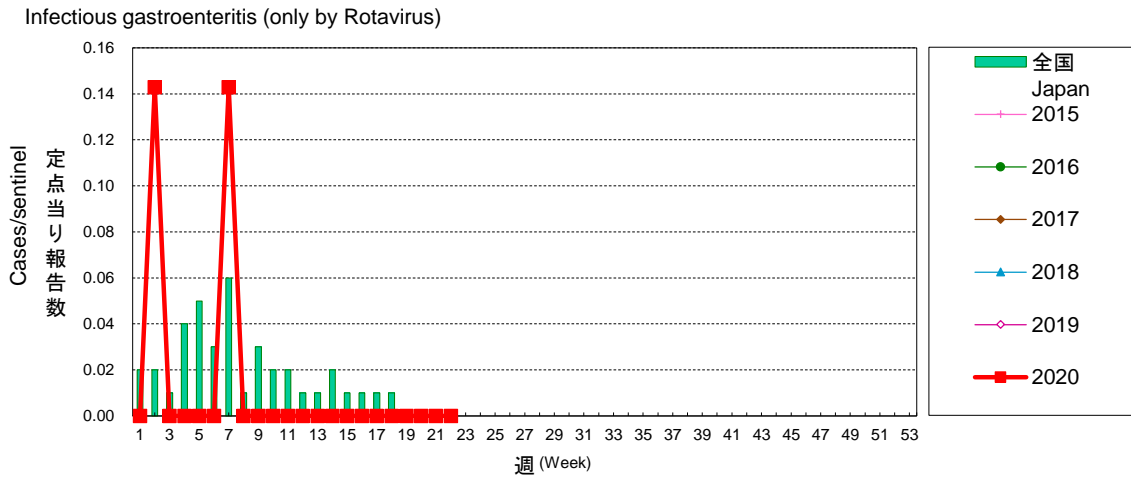
滋賀県 定点当り報告数グラフ

Disease Trend Graph (weekly reported cases per sentinel in comparison), Shiga

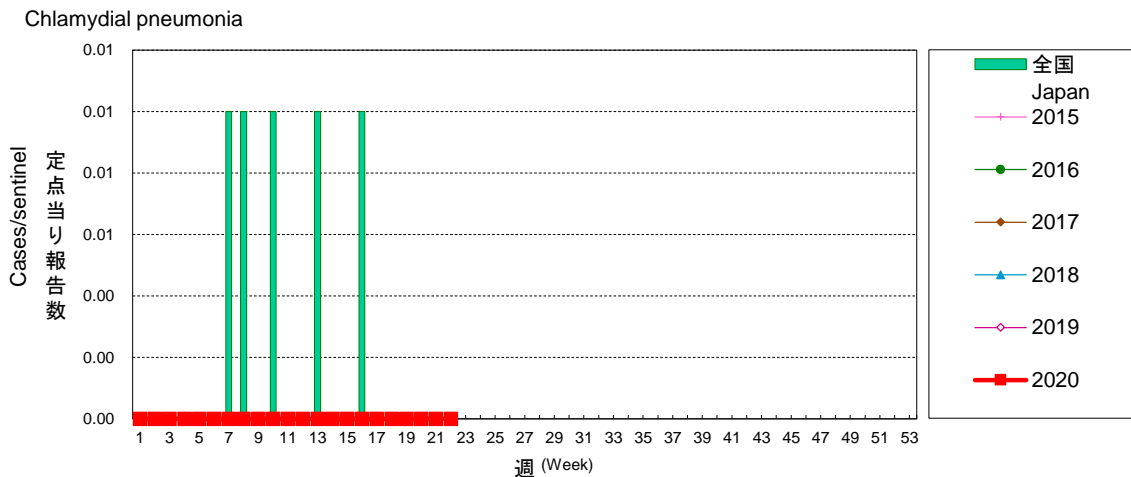
### 流行性角結膜炎



### 感染性胃腸炎(ロタウイルス)



### クラミジア肺炎

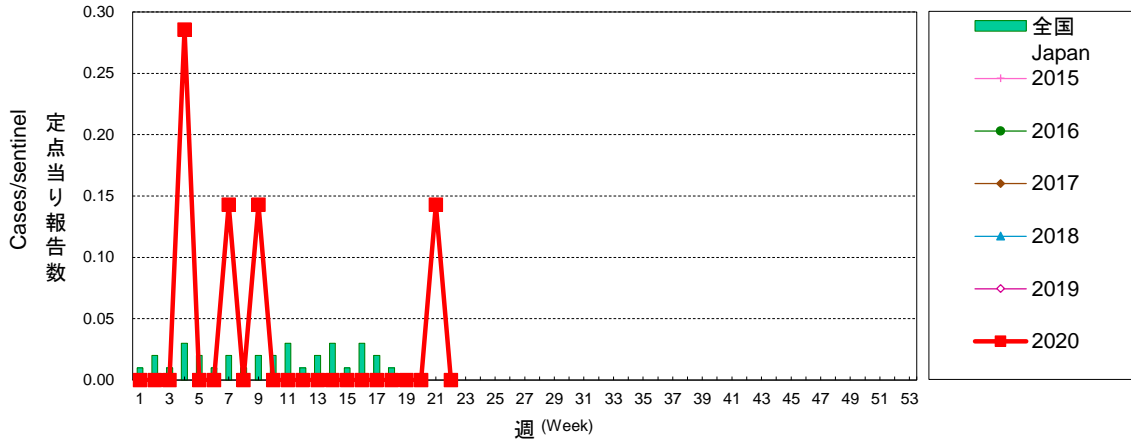


滋賀県 定点当り報告数グラフ

Disease Trend Graph (weekly reported cases per sentinel in comparison), Shiga

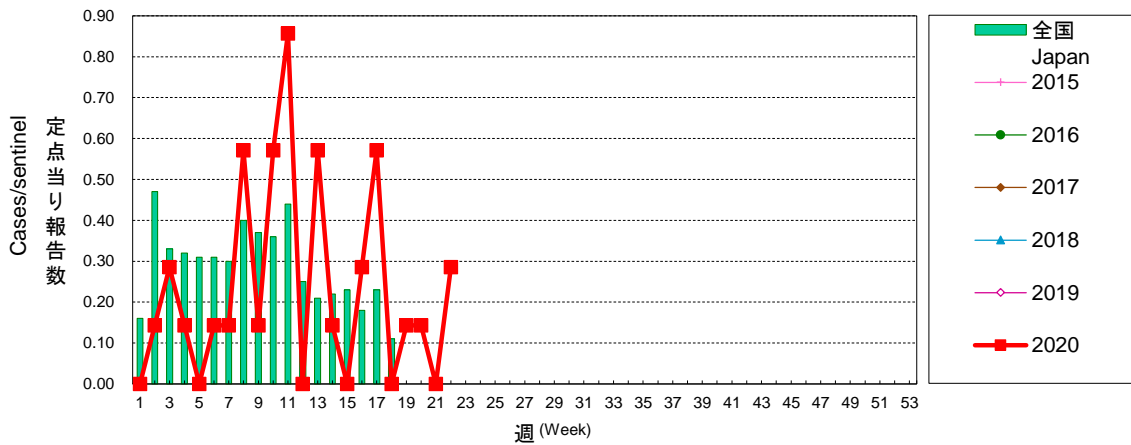
**細菌性髄膜炎**

Bacterial meningitis



**マイコプラズマ肺炎**

Mycoplasma pneumoniae



**無菌性髄膜炎**

Aseptic meningitis

