

# 湖西の健康福祉

平成30年度

高島健康福祉事務所  
(高島保健所)

# 目次

## 第1 管内の概要

1 管内図 -----	1
2 管内の概況 -----	2
3 人口および世帯 -----	2
4 人口の動向 -----	2

## 第2 人口動態

1 人口構成 -----	3
2 人口（性・年次別） -----	4
3 人口（性・年齢階級別） -----	4
4 人口動態総覧（数・率・年次推移） -----	5
5 人口動態総覧 -----	6
6 出生数（性・体重別） -----	6
7 死因順位（年次別） -----	7
8 死亡数・性・年齢（5歳階級）死因分類 -----	8
9 死因順位別死亡数（年齢調整死亡率） -----	16
10 死亡数（性・死亡の場所別） -----	16
11 乳児死亡（性・生存期間別） -----	17
12 死産（性・妊娠期間別） -----	17
13 合計特殊出生率の年次推移 -----	17

## 第3 医療機関等の概要

1 病院関係従事者数 -----	18
2 医療施設の種別施設数・病床数 -----	18

## 第4 高齢者福祉と介護保険

1 高齢化の状況 -----	19
2 老人福祉施設の整備状況 -----	19
3 要介護（要支援）認定者数 -----	20
4 サービス利用状況 -----	20
5 介護保険サービス事業所 -----	22

## 第5 健康増進

1 栄養関係事業 -----	23
2 喫煙対策事業 -----	26
3 健康づくり関係事業 -----	27
4 圏域市での栄養改善関係事業 -----	27

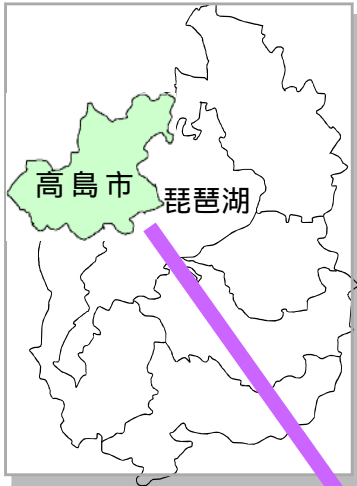
<b>第6 成人・老人保健</b>	
1 健康教育 -----	28
2 健康相談 -----	29
3 健康増進法施行規則に基づく健康診査 -----	30
4 がん検診 -----	32
5 肝炎ウイルス検診 -----	34
6 歯周疾患検診 -----	35
7 骨粗しょう症検診 -----	35
8 訪問指導 -----	35
<b>第7 民生委員・児童委員</b>	
1 民生委員・児童委員数および活動状況 -----	36
<b>第8 障害者福祉</b>	
1 身体障害者手帳交付者数の推移 -----	37
2 身体障害者手帳の交付状況 -----	37
3 療育手帳の交付状況 -----	37
4 精神障害者保健福祉手帳の交付状況 -----	38
<b>第9 母子保健</b>	
1 妊娠の届出状況（妊娠週数別） -----	39
2 妊婦一般健康診査実施状況 -----	39
3 保健指導実施状況 -----	39
4 健康教育（集団指導）実施状況 -----	39
5 乳幼児健康診査実施状況 -----	39
6 ハイリスク妊産婦・新生児援助事業 -----	40
7 人工妊娠中絶件数（母体の年齢階級別） -----	40
8 母子保健関係事業 -----	41
<b>第10 精神保健福祉</b>	
1 緊急医療の申請・通報状況 -----	42
2 緊急医療の申請・通報に基づく診察状況 -----	42
3 措置入院の状況 -----	42
4 医療保護入院の状況 -----	43
5 通院医療費公費負担状況 -----	44
6 精神保健福祉相談 -----	45
7 精神保健福祉相談（月1回定例相談） -----	46
8 ひきこもり相談（月1回定例相談） -----	46
9 ケースカンファレンス実施・参加状況 -----	46
10 自殺対策 -----	46
11 精神保健福祉関係者研修会 -----	47
12 滋賀のみんなでつくる地域精神保健医療福祉チ ーム（中核的人材育成）事業 -----	47
13 その他 -----	48

<b>第1 1 難病対策</b>	
1 小児慢性特定疾病対策 -----	50
2 難病対策 -----	51
3 難病対策関係事業 -----	52
<b>第1 2 感染症対策・結核予防</b>	
1 感染症発生状況 -----	53
2 結核予防対策 -----	54
3 特定感染症対策 -----	56
4 その他 -----	57
<b>第1 3 原爆被爆者対策</b>	
1 原子爆弾被爆者状況 -----	58
2 被爆者健診実施状況 -----	58
<b>第1 4 生活衛生・環境衛生</b>	
1 生活衛生関係営業施設数および監視指導件数 --	59
2 水道施設・普及率 -----	60
3 水道施設巡回指導実施状況 -----	60
4 水道水質検査 -----	60
5 温泉利用許可施設 -----	60
6 温泉泉源数 -----	60
<b>第1 5 食品衛生</b>	
1 許可を要する 食品関係営業施設数 -----	61
2 許可を要する 食品関係営業施設監視件数 ----	62
3 許可を要しない 食品関係営業施設数 -----	63
4 許可を要しない 食品関係営業施設監視件数 ----	63
5 食品の収去検査結果 -----	64
6 一斉監視結果 -----	66
7 食品衛生に関する苦情・相談件数 -----	66
8 食中毒発生状況（管内・管外別） -----	66
9 食品衛生講習会実施状況 -----	66

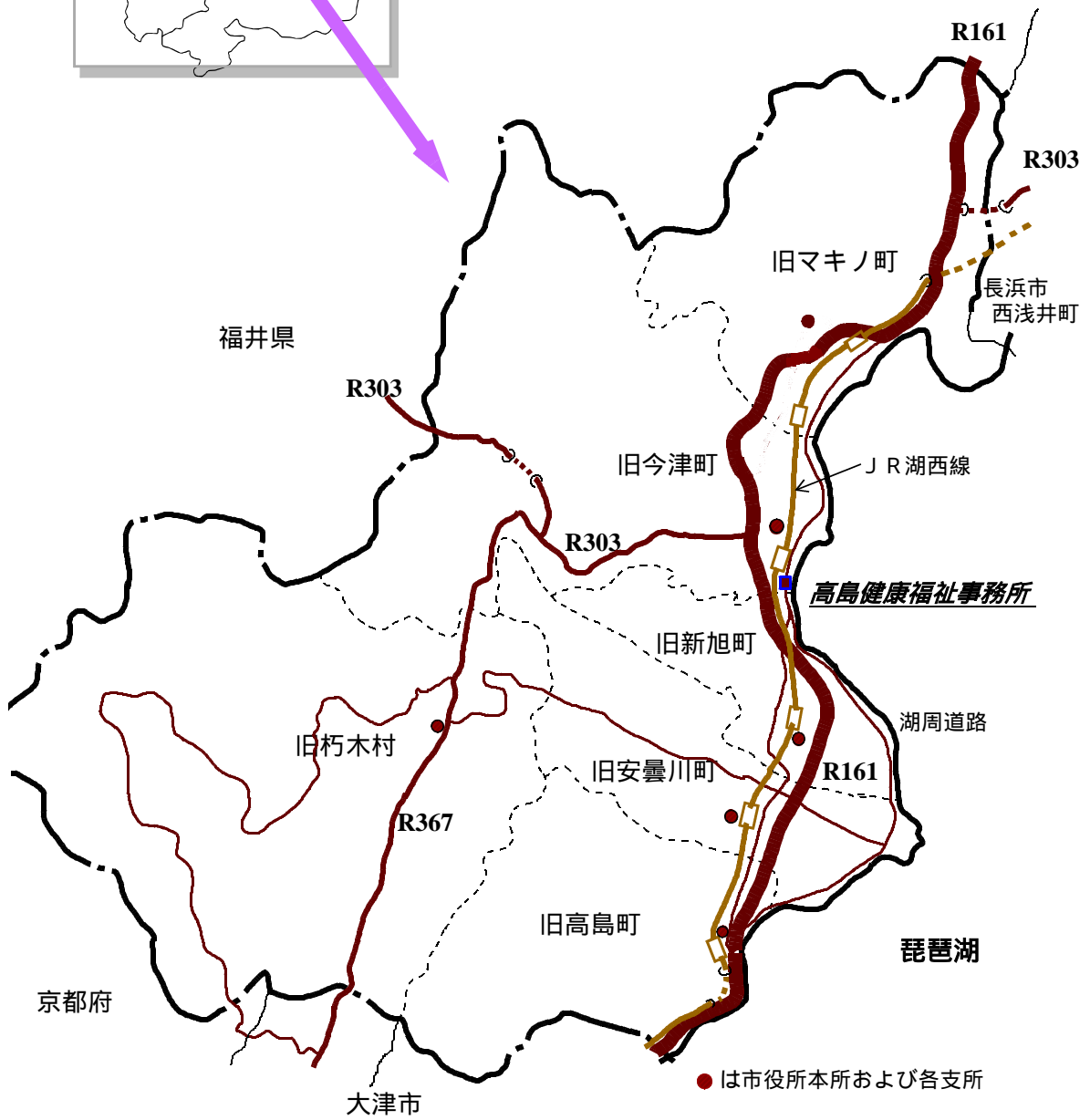
<b>第16</b>	<b>薬事衛生</b>	
1	薬局・医薬品販売業者等の許可・届出件数 -----	67
2	医薬品等の収去検査 -----	67
3	医薬品等の苦情・相談件数 -----	67
4	薬事監視 -----	68
5	毒物劇物販売業者 ・特定毒物使用者等の登録・届出件数 ----	69
6	毒物劇物監視 -----	69
7	献血状況 -----	70
<b>第17</b>	<b>動物愛護管理</b>	
1	犬登録数 -----	71
2	狂犬病予防注射頭数 -----	71
3	犬による苦情依頼状況 -----	71
4	犬の引き取り（抑留）状況 -----	71
5	猫の引き取り状況 -----	71
6	咬傷事故状況 -----	72
<b>第18</b>	<b>在宅医療等推進事業</b>	
1	地域連携クリティカルパス開発事業 -----	73
2	在宅ホスピスケア推進事業 -----	73
3	退院支援ルール評価検討事業 -----	74
<b>第19</b>	<b>歯科保健</b>	
1	歯科保健関係事業 -----	76
2	一歳半歯科健康診査実施結果集計表 -----	77
3	三歳半歯科健康診査実施結果集計表 -----	77
<b>第20</b>	<b>参考</b>	
1	関係機関 -----	78
2	医療施設 -----	79

# 第 1 管内の概要

# 1 管内図



高島郡は、平成17年1月1日5町1村（マキノ町、今津町、朽木村、安曇川町、高島町、新旭町）が合併して高島市になりました。



## 2 管内の概況

管轄する区域は、高島市で世帯数 19,552 世帯、人口 47,930 人（平成 30 年 10 月 1 日現在）となっています。

高島市は、県の北西部に位置し、面積約 693 平方キロ（うち琵琶湖の面積 181.93 平方キロ）で県面積の 17.3%を占め、その面積の約 53%が林野であり、東は琵琶湖に面し、西は山岳部で、福井県、京都府に接しています。

このように、当地域には琵琶湖と山岳が一体となって醸し出す魅力的な自然環境や、遺跡・街道筋の町並みなどの歴史文化遺産があります。

また、当地域の気象条件は、降雨量・降雪量ともに多く、日本海側気候となっています。

## 3 人口および世帯

（平成 30 年 10 月 1 日現在）

	面積km <sup>2</sup>	世帯数	人口			人口密度 人/km <sup>2</sup>	一世帯 あたり人口
			男	女	計		
滋賀県	4,017.38	568,091	697,791	715,090	1412,881	351.70	2.48
高島市	693.05	19,552	23,456	24,471	47,930	72.18	2.45

## 4 人口の動向

平成 30 年の高島市の人口は、47,930 人と 10 年前の平成 20 年と比較すると 4,641 人、8.9%減少しています。

また対前年比では平成29年の人口から707人、1.5%減少しています。



## 第 2 人口動態

# 人口動態

人口動態調査は、統計法に基づく指定統計（第5号）で、出生・死亡・死産・婚姻および離婚について、本人等から届出を受けた市町が調査票を作成し、それを厚生労働省において集計するものです。

本年報では、国勢調査実施年（5年に1回、直近は平成27年）については、すべて国勢調査の確定値を使用しています。国勢調査を実施していない年については、原則、当年10月1日現在滋賀県推計人口を使用しています。

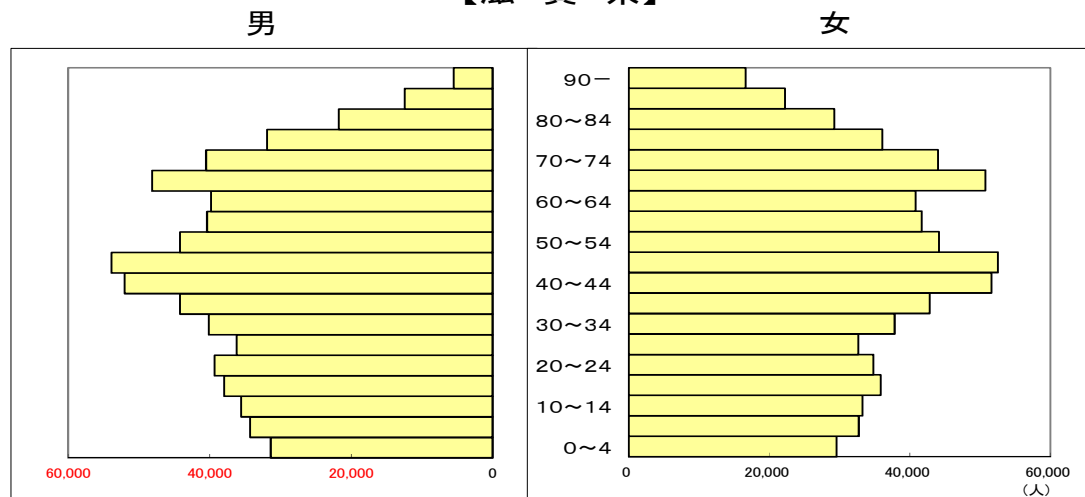
平成29年は、原則、平成29年10月1日現在滋賀県推計人口を使用しています。

ただし、本章表5および表13については、全国および滋賀県の部分は、平成29年厚生労働省人口動態統計（確定数）を参考にしています。（総務省統計局平成29年10月1日現在推計人口を使用しています。）

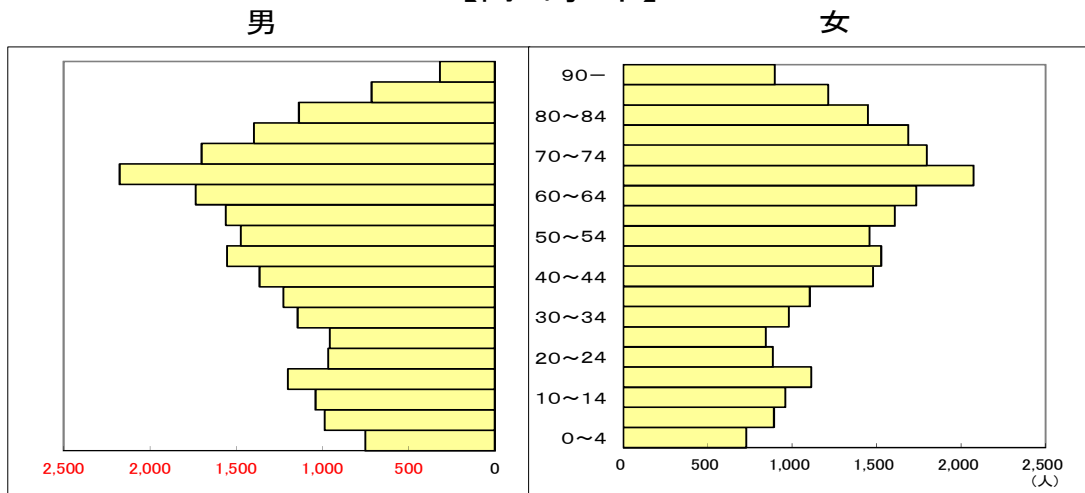
## 1 人口構成

性年齢別人口構成(平成30年10月1日)

### 【滋賀県】



### 【高島市】



## 2 人口(性・年次別)

(単位:人)

	滋賀県			高島市		
	総数	男	女	総数	男	女
昭和35年	842,695	403,281	439,414	52,350	25,500	26,850
40年	853,385	409,502	443,883	50,349	24,586	25,763
45年	889,768	429,885	459,883	49,818	24,420	25,398
50年	985,621	481,733	503,888	49,519	24,318	25,201
51年	1,005,593	492,082	513,511	49,898	24,506	25,392
52年	1,025,638	502,429	523,209	50,230	24,721	25,509
53年	1,043,492	511,357	532,135	50,630	24,930	25,700
54年	1,063,037	521,333	541,704	51,025	25,155	25,870
55年	1,079,898	529,208	550,690	50,926	25,054	25,872
56年	1,095,584	537,038	558,546	50,999	25,086	25,913
57年	1,110,793	544,649	566,144	51,198	25,197	26,001
58年	1,125,155	551,775	573,380	51,573	25,366	26,207
59年	1,137,932	558,246	579,686	51,666	25,432	26,234
60年	1,155,844	568,735	587,109	52,020	25,629	26,391
61年	1,166,928	574,080	592,848	52,024	25,606	26,418
62年	1,178,854	579,928	598,926	52,220	25,734	26,486
63年	1,192,558	586,576	605,982	52,295	25,792	26,503
平成元年	1,208,856	594,785	614,071	52,337	25,805	26,532
2年	1,222,401	601,061	621,340	52,390	25,808	26,582
3年	1,236,085	608,061	628,024	52,273	25,636	26,637
4年	1,248,552	614,541	634,011	52,780	25,909	26,871
5年	1,261,342	621,001	640,341	53,211	26,125	27,086
6年	1,274,787	627,834	646,953	53,774	26,333	27,441

	滋賀県			高島市		
	総数	男	女	総数	男	女
平成 7年	1,287,005	634,648	652,357	54,258	26,555	27,703
8年	1,299,046	641,137	657,909	54,686	26,878	27,808
9年	1,311,514	647,486	664,028	55,051	27,078	27,973
10年	1,324,148	654,021	670,127	55,340	27,208	28,132
11年	1,334,166	659,110	675,056	55,537	27,288	28,249
12年	1,342,832	663,432	679,400	55,451	27,323	28,128
13年	1,352,361	667,940	684,421	55,281	27,199	28,082
14年	1,359,773	671,107	688,666	55,449	27,320	28,129
15年	1,366,415	673,808	692,607	55,348	27,282	28,066
16年	1,374,182	677,303	696,879	55,214	27,126	28,088
17年	1,380,361	681,474	698,887	53,950	26,274	27,676
18年	1,387,110	685,723	701,387	53,530	26,058	27,472
19年	1,394,809	689,872	704,937	53,060	25,832	27,228
20年	1,401,073	693,106	707,967	52,571	25,600	26,971
21年	1,402,132	692,886	709,246	52,263	25,397	26,866
22年	1,410,777	696,769	714,008	52,486	25,566	26,920
23年	1,414,398	698,585	715,813	51,996	25,347	26,649
24年	1,416,546	699,480	717,066	51,450	25,064	26,386
25年	1,416,952	699,542	717,410	50,904	24,833	26,071
26年	1,416,500	699,312	717,188	50,400	24,636	25,764
27年	1,412,916	696,941	715,975	50,025	24,460	25,565
28年	1,413,079	697,076	716,003	49,328	24,104	25,224
29年	1,412,956	697,288	715,668	48,637	23,759	24,878
30年	1,412,881	697,791	715,090	47,930	23,459	24,471

## 3 人口(性・年齢階級別)

(歳)	滋賀県			高島市		
	総数	男	女	総数	男	女
総数	1,412,881	697,791	715,090	47,930	23,459	24,471
0~4	60,907	31,357	29,550	1,480	751	729
5~9	67,036	34,293	32,743	1,878	986	892
10~14	68,824	35,565	33,259	1,999	1,039	960
15~19	73,813	37,955	35,858	2,313	1,200	1,113
20~24	74,132	39,336	34,796	1,853	966	887
25~29	68,868	36,178	32,690	1,800	957	843
30~34	77,975	40,134	37,841	2,125	1,144	981
35~39	87,048	44,205	42,843	2,331	1,226	1,105
40~44	103,690	52,042	51,648	2,844	1,365	1,479
45~49	106,442	53,900	52,542	3,081	1,554	1,527
50~54	88,347	44,204	44,143	2,932	1,473	1,459
55~59	82,074	40,371	41,703	3,168	1,560	1,608
60~64	80,656	39,818	40,838	3,470	1,735	1,735
65~69	98,924	48,162	50,762	4,250	2,176	2,074
70~74	84,550	40,526	44,024	3,499	1,701	1,798
75~79	67,966	31,894	36,072	3,086	1,398	1,688
80~84	50,984	21,755	29,229	2,586	1,136	1,450
85~89	34,664	12,443	22,221	1,928	715	1,213
90歳以上	22,112	5,499	16,613	1,216	319	897
年齢不詳	13,869	8,154	5,715	91	58	33



## 5 人口動態総覧

平成30年

	出生		死亡		乳児死亡				死産				周産期死亡							
	数	率	数	率	乳児死亡		新生児死亡		死産		自然死産		人工死産		周産期死亡		22週以降死産		早期新生児死亡	
					数	率	数	率	数	率	数	率	数	率	数	率	数	率	数	率
滋賀県	11,350	8.2	13,246	9.5	15	1.3	7	0.6	207	17.9	119	10.3	88	7.6	38	3.3	31	2.7	7	0.6
高島市	291	6.1	620	13.0	0	0.0	0	0.0	6	20.2	4	13.5	2	6.7	1	3.4	1	3.4	0	0.0

	婚姻		離婚	
	数	率	数	率
滋賀県	6,455	4.5	2,060	1.4
高島市	189	4.0	69	1.4

※ 率の計算に用いた人口は、県は平成30年10月1日総務省統計局推計人口(日本人)、市は平成29年10月1日現在滋賀県推計人口(日本人)です。

### ☆本統計に用いる比率の算出方法

$$\begin{aligned} \text{出生率} &= \frac{\text{年間の事件数}}{\text{人口}} \times 1,000 \\ \text{死亡率} &= \frac{\text{年間の事件数}}{\text{人口}} \times 1,000 \\ \text{婚姻率} &= \frac{\text{年間の事件数}}{\text{人口}} \times 1,000 \\ \text{離婚率} &= \frac{\text{年間の事件数}}{\text{人口}} \times 1,000 \end{aligned}$$

$$\begin{aligned} \text{乳児死亡率} &= \frac{\text{乳児(新生児)死亡数}}{\text{出生数}} \times 1,000 \\ \text{新生児死亡} &= \frac{\text{乳児(新生児)死亡数}}{\text{出生数}} \times 1,000 \end{aligned}$$

$$\text{死産率} = \frac{\text{死産数}}{\text{出産数}} \times 1,000$$

$$\text{周産期死亡率} = \frac{\text{妊娠満22週以後の死産数} + \text{早期新生児死亡数}}{\text{出生数} + \text{妊娠満22週以後の死産数}} \times 1,000$$

- ・乳児死亡とは生後1年未満の死亡、新生児死亡とは生後4週(28日)未満の死亡、早期新生児死亡とは生後1週(7日)未満の死亡をいう。
- ・死産とは、妊娠満12週以後の死産の出産をいう。
- ・出産とは、出生+死産をいう。
- ・周産期死亡とは、妊娠満22週以後の死産+早期新生児死亡をいう。

## 6 出生数(性・体重別)

平成30年 (単位:人)

		総数	1.5kg	1.5~	2.0~	2.5~	3.0~	3.5~	4.0~	4.5~	5.0kg	不詳	平均体重(kg)
			未満	2.0kg	2.5kg	3.0kg	3.5kg	4.0kg	4.5kg	5.0kg	以上		
滋賀県	合計	11,350	88	138	818	4,293	4,754	1,167	87	3	2	-	3.01
	男	5,854	52	36	388	1,919	2,615	757	61	1	-	-	3.06
	女	5,496	36	20	430	2,374	2,139	410	26	2	2	-	2.98
高島市	合計	291	1	4	23	96	134	31	1	-	-	-	3.03
	男	149	1	2	10	48	66	21	1	-	-	-	3.06
	女	142	2	2	13	48	68	10	-	-	-	-	3.00

## 7 死因順位(年次別)

高島市

	第1位	第2位	第3位	第4位	第5位
昭和28年	中枢神経系の血管障害	老衰	新生児固有の疾患及び未熟児	胃炎・十二指腸炎・大腸炎	悪性新生物
32年	中枢神経系の血管障害	老衰	悪性新生物	その他の心疾患	動脈硬化性心疾患
37年	中枢神経系の血管障害	悪性新生物	動脈硬化性心疾患	老衰	その他の心疾患
42年	中枢神経系の血管障害	悪性新生物	老衰	動脈硬化性心疾患	高血圧生心疾患
45年	脳血管疾患	悪性新生物	その他の心疾患	虚血性心疾患	高血圧性心疾患
50年	脳血管疾患	悪性新生物	虚血性心疾患	その他の心疾患	その他のすべての疾患
51年	脳血管疾患	悪性新生物	その他の心疾患	その他のすべての疾患	高血圧性心疾患
52年	脳血管疾患	悪性新生物	虚血性心疾患	その他の心疾患	その他のすべての疾患
53年	脳血管疾患	悪性新生物	その他の心疾患	虚血性心疾患	その他のすべての疾患
54年	悪性新生物	脳血管疾患	心疾患	損傷及び中毒	循環系のその他の疾患
55年	脳血管疾患	心疾患	悪性新生物	老衰	肺炎
56年	心疾患	脳血管疾患	悪性新生物	老衰	損傷及び中毒
57年	脳血管疾患	悪性新生物	心疾患	損傷及び中毒	老衰
58年	悪性新生物	心疾患	脳血管疾患	肺炎及び気管支炎	循環系のその他の疾患
59年	悪性新生物	脳血管疾患	心疾患	老衰	損傷及び中毒
60年	心疾患	悪性新生物	脳血管疾患	肺炎	循環系のその他の疾患
61年	悪性新生物	心疾患	脳血管疾患	不慮の事故及び有害作用	循環系のその他の疾患
62年	悪性新生物	心疾患	脳血管疾患	循環系のその他の疾患	肺炎及び気管支炎
63年	心疾患	悪性新生物	脳血管疾患	循環系のその他の疾患	肺炎及び気管支炎
平成元年	悪性新生物	心疾患	脳血管疾患	肺炎及び気管支炎	不慮の事故及び有害作用
2年	心疾患	悪性新生物	脳血管疾患	損傷及び中毒	肺炎及び気管支炎
3年	悪性新生物	心疾患	脳血管疾患	肺炎及び気管支炎	損傷及び中毒
4年	心疾患	悪性新生物	脳血管疾患	肺炎及び気管支炎	不慮の事故及び有害作用
5年	心疾患	悪性新生物	脳血管疾患	肺炎及び気管支炎	肺炎及び気管支炎
6年	心疾患	悪性新生物	脳血管疾患	肺炎及び気管支炎	不慮の事故及び有害作用
7年	悪性新生物	脳血管疾患	心疾患	肺炎及び気管支炎	不慮の事故及び有害作用
8年	悪性新生物	脳血管疾患	心疾患	肺炎及び気管支炎	不慮の事故及び有害作用
9年	悪性新生物	脳血管疾患	心疾患	肺炎	不慮の事故
10年	悪性新生物	脳血管疾患	心疾患	肺炎	不慮の事故
11年	悪性新生物	心疾患	脳血管疾患	肺炎	不慮の事故
12年	悪性新生物	心疾患	脳血管疾患	肺炎	不慮の事故
13年	悪性新生物	心疾患	肺炎	脳血管疾患	不慮の事故
14年	悪性新生物	心疾患	肺炎	脳血管疾患	自殺
15年	悪性新生物	心疾患	肺炎	脳血管疾患	不慮の事故
16年	悪性新生物	心疾患	肺炎	脳血管疾患	不慮の事故
17年	悪性新生物	心疾患	脳血管疾患	肺炎	不慮の事故
18年	悪性新生物	心疾患	脳血管疾患	肺炎	不慮の事故
19年	悪性新生物	心疾患	肺炎	脳血管疾患	不慮の事故
20年	悪性新生物	心疾患	脳血管疾患	肺炎	不慮の事故
21年	悪性新生物	心疾患	脳血管疾患	肺炎	老衰
22年	悪性新生物	心疾患	脳血管疾患	肺炎	腎不全
23年	悪性新生物	心疾患	肺炎	脳血管疾患	不慮の事故
24年	悪性新生物	心疾患	肺炎	脳血管疾患	老衰
25年	悪性新生物	心疾患	肺炎	脳血管疾患	老衰
26年	悪性新生物	心疾患	肺炎	脳血管疾患	老衰
27年	悪性新生物	心疾患	肺炎	脳血管疾患	老衰
28年	悪性新生物	心疾患	肺炎	脳血管疾患	老衰
29年	悪性新生物	心疾患	老衰	肺炎	脳血管疾患
30年	悪性新生物	心疾患	老衰	肺炎	脳血管疾患

※昭和43年より死因分類表改正



		総数	0歳	1歳	2歳	3歳	4歳	0~4 歳	5~9 歳	10~ 14歳	15~ 19歳	20~ 24歳	25~ 29歳	30~ 34歳	35~ 39歳	40~ 44歳	45~ 49歳	50~ 54歳	55~ 59歳	60~ 64歳	65~ 69歳	70~ 74歳	75~ 79歳	80~ 84歳	85~ 89歳	90~ 94歳	95~ 99歳	100歳 ~	不詳
2104	結腸の悪性新生物	17	-	-	-	-	-	-	-	-	-	-	-	-	-	-	-	-	-	1	1	-	-	2	4	1	5	3	-
	男女	8	-	-	-	-	-	-	-	-	-	-	-	-	-	-	-	-	-	1	1	-	-	1	4	-	1	-	-
2105	直腸S状結腸移行部	9	-	-	-	-	-	-	-	-	-	-	-	-	-	-	-	-	-	-	-	-	1	-	1	4	1	3	-
	男女	5	-	-	-	-	-	-	-	-	-	-	-	-	-	-	-	-	-	-	-	-	1	-	1	1	2	-	-
2106	肝及び肝内胆管	2	-	-	-	-	-	-	-	-	-	-	-	-	-	-	-	-	-	-	-	-	1	1	3	4	3	2	-
	男女	14	-	-	-	-	-	-	-	-	-	-	-	-	-	-	-	-	-	-	-	-	1	1	3	4	3	2	-
2107	胆のう及びその他の胆道	11	-	-	-	-	-	-	-	-	-	-	-	-	-	-	-	-	-	-	-	-	1	1	3	2	3	1	-
	男女	3	-	-	-	-	-	-	-	-	-	-	-	-	-	-	-	-	-	-	-	-	-	2	3	1	-	-	-
2108	膵の悪性新生物	7	-	-	-	-	-	-	-	-	-	-	-	-	1	-	-	-	-	-	-	-	-	-	2	2	2	-	-
	男女	2	-	-	-	-	-	-	-	-	-	-	-	-	-	-	-	-	-	-	-	-	-	-	-	2	-	-	-
2109	喉頭の悪性新生物	5	-	-	-	-	-	-	-	-	-	-	-	-	-	1	-	-	-	-	-	-	-	-	-	2	2	-	-
	男女	16	-	-	-	-	-	-	-	-	-	-	-	-	-	-	-	-	-	-	-	-	-	2	5	1	4	2	1
2110	気管、気管支及び肺	9	-	-	-	-	-	-	-	-	-	-	-	-	-	-	-	-	-	-	-	1	4	1	4	2	1	-	1
	男女	7	-	-	-	-	-	-	-	-	-	-	-	-	-	-	-	-	-	-	-	-	-	-	-	1	1	-	-
2111	皮膚の悪性新生物	-	-	-	-	-	-	-	-	-	-	-	-	-	-	-	-	-	-	-	-	-	-	-	-	-	-	-	-
	男女	30	-	-	-	-	-	-	-	-	-	-	-	-	-	-	-	-	-	-	-	-	2	3	4	7	3	6	3
2112	乳房の悪性新生物	20	-	-	-	-	-	-	-	-	-	-	-	-	-	-	-	-	-	-	-	2	3	3	4	2	5	1	-
	男女	10	-	-	-	-	-	-	-	-	-	-	-	-	-	-	-	-	-	-	-	-	-	1	3	1	1	2	2
2113	子宮の悪性新生物	1	-	-	-	-	-	-	-	-	-	-	-	-	-	-	-	-	-	-	-	-	-	-	-	-	1	-	-
	男女	7	-	-	-	-	-	-	-	-	-	-	-	-	-	-	-	-	-	-	-	-	-	-	-	-	-	-	-
2114	卵巣の悪性新生物	7	-	-	-	-	-	-	-	-	-	-	-	-	-	-	-	-	-	1	1	1	-	1	1	1	-	1	-
	男女	3	-	-	-	-	-	-	-	-	-	-	-	-	-	-	-	-	-	-	-	-	-	-	-	-	-	-	-
2115	前立腺の悪性新生物	3	-	-	-	-	-	-	-	-	-	-	-	-	-	-	-	-	-	1	1	1	-	-	-	-	-	-	-
	男女	1	-	-	-	-	-	-	-	-	-	-	-	-	-	-	-	-	-	-	-	-	-	-	-	-	-	-	-
2116	膀胱の悪性新生物	7	-	-	-	-	-	-	-	-	-	-	-	-	-	-	-	-	-	-	-	-	-	-	1	1	4	1	-
	男女	4	-	-	-	-	-	-	-	-	-	-	-	-	-	-	-	-	-	-	-	-	-	-	-	1	1	-	-
2117	中枢神経系	3	-	-	-	-	-	-	-	-	-	-	-	-	-	-	-	-	-	-	-	1	-	-	-	2	1	-	-
	男女	1	-	-	-	-	-	-	-	-	-	-	-	-	-	-	-	-	-	-	-	-	-	-	-	1	-	-	-
2118	悪性リンパ腫	1	-	-	-	-	-	-	-	-	-	-	-	-	-	-	-	-	-	-	-	-	-	-	-	-	-	-	-
	男女	4	-	-	-	-	-	-	-	-	-	-	-	-	-	-	-	-	-	-	-	-	1	1	1	-	-	-	1
2119	白血病	4	-	-	-	-	-	-	-	-	-	-	-	-	-	-	-	-	-	-	-	-	-	1	1	1	-	-	1
	男女	2	-	-	-	-	-	-	-	-	-	-	-	-	-	-	-	-	-	-	-	-	-	-	-	1	-	-	-
2120	その他のリンパ組織	2	-	-	-	-	-	-	-	-	-	-	-	-	-	-	-	-	-	-	-	-	-	-	-	-	-	-	-
	男女	1	-	-	-	-	-	-	-	-	-	-	-	-	-	-	-	-	-	-	-	-	-	-	-	-	-	-	-
2121	その他の悪性新生物	1	-	-	-	-	-	-	-	-	-	-	-	-	-	-	-	-	-	-	-	-	-	-	-	1	-	-	-
	男女	9	-	-	-	-	-	-	-	-	-	-	-	-	-	-	-	-	-	-	-	1	1	1	2	-	2	2	-
2200	その他の新生物	4	-	-	-	-	-	-	-	-	-	-	-	-	-	-	-	-	-	-	-	-	1	1	3	3	4	-	-
	男女	12	-	-	-	-	-	-	-	-	-	-	-	-	-	-	-	-	-	-	-	-	-	1	1	3	3	4	-



	総数	0歳	1歳	2歳	3歳	4歳	0~4歳	5~9歳	10~14歳	15~19歳	20~24歳	25~29歳	30~34歳	35~39歳	40~44歳	45~49歳	50~54歳	55~59歳	60~64歳	65~69歳	70~74歳	75~79歳	80~84歳	85~89歳	90~94歳	95~99歳	100歳~	不詳
2201 中枢神経系	1	-	-	-	-	-	-	-	-	-	-	-	-	-	-	-	-	-	-	-	-	-	1	-	-	-	-	-
男女	1	-	-	-	-	-	-	-	-	-	-	-	-	-	-	-	-	-	-	-	-	-	1	-	-	-	-	-
2202 中枢神経系を除く	11	-	-	-	-	-	-	-	-	-	-	-	-	-	-	-	-	-	-	1	-	1	2	3	4	-	-	-
男女	4	-	-	-	-	-	-	-	-	-	-	-	-	-	-	-	-	-	-	-	1	-	2	1	-	-	-	-
3000 血液及び造血器の疾患	7	-	-	-	-	-	-	-	-	-	-	-	-	-	-	-	-	-	-	-	-	1	-	2	1	3	-	-
男女	-	-	-	-	-	-	-	-	-	-	-	-	-	-	-	-	-	-	-	-	-	-	-	-	-	-	-	-
3100 貧血	-	-	-	-	-	-	-	-	-	-	-	-	-	-	-	-	-	-	-	-	-	-	-	-	-	-	-	-
男女	-	-	-	-	-	-	-	-	-	-	-	-	-	-	-	-	-	-	-	-	-	-	-	-	-	-	-	-
3200 その他	-	-	-	-	-	-	-	-	-	-	-	-	-	-	-	-	-	-	-	-	-	-	-	-	-	-	-	-
男女	-	-	-	-	-	-	-	-	-	-	-	-	-	-	-	-	-	-	-	-	-	-	-	-	-	-	-	-
4000 内分泌、栄養及び代謝疾患	8	-	-	-	-	-	-	-	-	-	-	-	-	-	-	-	-	-	-	-	-	-	2	3	2	-	-	1
男女	4	-	-	-	-	-	-	-	-	-	-	-	-	-	-	-	-	-	-	-	-	1	2	1	-	-	-	-
4100 糖尿病	4	-	-	-	-	-	-	-	-	-	-	-	-	-	-	-	-	-	-	-	-	-	1	1	1	-	-	1
男女	3	-	-	-	-	-	-	-	-	-	-	-	-	-	-	-	-	-	-	-	-	1	1	1	-	-	-	-
4200 その他	1	-	-	-	-	-	-	-	-	-	-	-	-	-	-	-	-	-	-	-	-	-	1	2	-	-	-	1
男女	3	-	-	-	-	-	-	-	-	-	-	-	-	-	-	-	-	-	-	-	-	1	1	-	-	-	1	
5000 精神及び行動の障害	10	-	-	-	-	-	-	-	-	-	-	-	-	-	-	-	-	-	-	-	1	-	1	6	1	1	-	-
男女	7	-	-	-	-	-	-	-	-	-	-	-	-	-	-	-	-	-	-	-	1	-	1	5	-	-	-	-
5100 血管性及び不明の認知症	3	-	-	-	-	-	-	-	-	-	-	-	-	-	-	-	-	-	-	-	-	-	-	1	1	1	-	-
男女	10	-	-	-	-	-	-	-	-	-	-	-	-	-	-	-	-	-	-	-	1	-	1	6	1	1	-	-
5200 その他の障害	7	-	-	-	-	-	-	-	-	-	-	-	-	-	-	-	-	-	-	-	-	-	-	1	1	1	-	-
男女	3	-	-	-	-	-	-	-	-	-	-	-	-	-	-	-	-	-	-	-	-	-	-	-	-	-	-	-
6000 神経系の疾患	18	-	-	-	-	-	-	-	-	-	-	-	-	-	-	-	-	-	1	-	-	1	3	1	10	2	-	-
男女	9	-	-	-	-	-	-	-	-	-	-	-	-	-	-	-	-	-	-	-	-	1	1	1	6	-	-	-
6100 髄膜炎	9	-	-	-	-	-	-	-	-	-	-	-	-	-	-	-	-	-	-	-	-	-	-	-	4	2	-	-
男女	-	-	-	-	-	-	-	-	-	-	-	-	-	-	-	-	-	-	-	-	-	-	-	-	-	-	-	-
6200 脊髄性筋萎縮症	-	-	-	-	-	-	-	-	-	-	-	-	-	-	-	-	-	-	-	-	-	-	-	-	-	-	-	-
男女	-	-	-	-	-	-	-	-	-	-	-	-	-	-	-	-	-	-	-	-	-	-	-	-	-	-	-	-
6300 パーキンソン病	11	-	-	-	-	-	-	-	-	-	-	-	-	-	-	-	-	-	-	-	-	1	2	1	7	-	-	-
男女	5	-	-	-	-	-	-	-	-	-	-	-	-	-	-	-	-	-	-	-	-	1	-	1	3	-	-	-
6400 アルツハイマー病	6	-	-	-	-	-	-	-	-	-	-	-	-	-	-	-	-	-	-	-	-	-	2	-	4	-	-	-
男女	4	-	-	-	-	-	-	-	-	-	-	-	-	-	-	-	-	-	-	-	-	-	-	2	2	-	-	-
6500 その他の神経系の疾患	2	-	-	-	-	-	-	-	-	-	-	-	-	-	-	-	-	-	-	-	-	-	-	-	2	-	-	-
男女	2	-	-	-	-	-	-	-	-	-	-	-	-	-	-	-	-	-	-	-	-	-	-	-	2	-	-	-
7000 眼及び附属器の疾患	3	-	-	-	-	-	-	-	-	-	-	-	-	-	-	-	-	-	1	-	-	1	-	1	-	-	-	-
男女	2	-	-	-	-	-	-	-	-	-	-	-	-	-	-	-	-	-	-	-	-	-	-	-	1	-	-	-
8000 耳及び乳様突起の疾患	1	-	-	-	-	-	-	-	-	-	-	-	-	-	-	-	-	-	-	-	-	-	-	-	-	-	-	-
男女	-	-	-	-	-	-	-	-	-	-	-	-	-	-	-	-	-	-	-	-	-	-	-	-	-	-	-	-
男女	-	-	-	-	-	-	-	-	-	-	-	-	-	-	-	-	-	-	-	-	-	-	-	-	-	-	-	-

	総数	0歳	1歳	2歳	3歳	4歳	0~4歳	5~9歳	10~14歳	15~19歳	20~24歳	25~29歳	30~34歳	35~39歳	40~44歳	45~49歳	50~54歳	55~59歳	60~64歳	65~69歳	70~74歳	75~79歳	80~84歳	85~89歳	90~94歳	95~99歳	100歳~	不詳	
9000 循環器系の疾患	154	-	-	-	-	-	-	-	-	-	-	1	-	-	1	1	1	-	3	7	11	9	19	42	34	20	5	-	
男女	58	-	-	-	-	-	-	-	-	-	-	1	-	-	1	1	1	-	1	5	8	5	10	14	7	3	1	-	
9100 高血圧性疾患	96	-	-	-	-	-	-	-	-	-	-	-	-	-	-	-	-	-	2	2	3	4	9	28	27	17	4	-	
男女	6	-	-	-	-	-	-	-	-	-	-	-	-	-	1	-	-	-	-	-	-	1	1	1	-	2	-	-	
9101 高血圧性心疾患	4	-	-	-	-	-	-	-	-	-	-	-	-	-	1	-	-	-	-	-	-	-	-	-	-	1	-	-	
男女	2	-	-	-	-	-	-	-	-	-	-	-	-	-	1	-	-	-	-	-	-	-	-	-	-	1	-	-	
9102 その他	4	-	-	-	-	-	-	-	-	-	-	-	-	-	-	-	-	-	-	-	-	-	1	1	1	-	1	-	
男女	1	-	-	-	-	-	-	-	-	-	-	-	-	-	1	-	-	-	-	-	-	-	-	-	-	1	-	-	
9200 心疾患（高血圧性除く）	3	-	-	-	-	-	-	-	-	-	-	-	-	-	-	-	-	-	-	-	-	-	1	1	-	1	-	-	
男女	1	-	-	-	-	-	-	-	-	-	-	-	-	-	-	-	-	-	-	-	-	-	-	-	-	1	-	-	
9201 慢性リウマチ性心疾患	104	-	-	-	-	-	-	-	-	-	-	1	-	-	-	1	-	-	2	4	10	4	12	28	24	14	4	-	
男女	41	-	-	-	-	-	-	-	-	-	-	1	-	-	1	-	-	-	1	4	7	2	7	9	7	2	-	-	
9202 急性心筋梗塞	63	-	-	-	-	-	-	-	-	-	-	-	-	-	-	-	-	-	1	4	7	2	5	19	17	12	4	-	
男女	-	-	-	-	-	-	-	-	-	-	-	-	-	-	-	-	-	-	-	-	-	-	-	-	-	-	-	-	-
9203 その他の虚血性心疾患	14	-	-	-	-	-	-	-	-	-	-	-	-	-	-	-	-	-	-	2	1	2	2	5	2	-	-	-	
男女	6	-	-	-	-	-	-	-	-	-	-	-	-	-	-	-	-	-	-	2	1	1	1	1	-	-	-	-	
9204 慢性非リウマチ性心内膜疾患	8	-	-	-	-	-	-	-	-	-	-	-	-	-	-	-	-	-	-	-	1	1	1	4	2	-	-	-	
男女	22	-	-	-	-	-	-	-	-	-	-	-	-	-	-	1	-	-	1	2	4	-	4	7	2	1	-	-	
9205 心筋症	13	-	-	-	-	-	-	-	-	-	-	-	-	-	-	1	-	-	1	2	2	-	2	2	2	1	-	-	
男女	9	-	-	-	-	-	-	-	-	-	-	-	-	-	-	-	-	-	-	-	2	5	-	5	-	-	-	-	
9206 不整脈及び伝導障害	6	-	-	-	-	-	-	-	-	-	-	-	-	-	-	-	-	-	-	-	-	-	2	1	3	-	-	-	
男女	2	-	-	-	-	-	-	-	-	-	-	-	-	-	-	-	-	-	-	-	-	-	1	1	-	3	-	-	
9207 心不全	4	-	-	-	-	-	-	-	-	-	-	1	-	-	-	-	-	-	-	-	-	-	-	1	1	3	-	-	
男女	1	-	-	-	-	-	-	-	-	-	-	1	-	-	-	-	-	-	-	-	-	-	-	-	-	3	-	-	
9208 その他の心疾患	1	-	-	-	-	-	-	-	-	-	-	-	-	-	-	-	-	-	-	-	-	1	-	-	-	-	-	-	
男女	1	-	-	-	-	-	-	-	-	-	-	-	-	-	-	-	-	-	-	-	-	-	-	-	-	-	-	-	
9300 脳血管疾患	1	-	-	-	-	-	-	-	-	-	-	-	-	-	-	-	-	-	-	-	-	1	3	6	13	8	4	-	
男女	39	-	-	-	-	-	-	-	-	-	-	-	-	-	-	1	-	-	1	2	1	3	6	13	8	4	-		
9301 くも膜下出血	12	-	-	-	-	-	-	-	-	-	-	-	-	-	-	-	1	-	-	-	-	2	3	5	-	-	-	-	
男女	27	-	-	-	-	-	-	-	-	-	-	-	-	-	-	-	-	-	1	2	-	1	3	8	8	4	-		
9302 脳内出血	6	-	-	-	-	-	-	-	-	-	-	-	-	-	-	1	-	-	-	-	-	-	2	1	1	-	-	-	
男女	1	-	-	-	-	-	-	-	-	-	-	-	-	-	-	1	-	-	-	-	-	-	-	-	-	-	-	-	
9303 脳梗塞	5	-	-	-	-	-	-	-	-	-	-	-	-	-	-	-	-	-	-	1	-	-	2	1	1	-	-	-	
男女	9	-	-	-	-	-	-	-	-	-	-	-	-	-	-	-	-	-	-	1	1	1	2	2	2	-	-		
9304 その他の脳血管疾患	5	-	-	-	-	-	-	-	-	-	-	-	-	-	-	-	-	-	-	-	-	-	1	1	1	4	-	-	
男女	4	-	-	-	-	-	-	-	-	-	-	-	-	-	-	-	-	-	-	-	1	-	-	1	2	-	-		
9400 大動脈瘤及び解離	22	-	-	-	-	-	-	-	-	-	-	-	-	-	-	-	-	-	-	-	-	2	2	9	5	4	-		
男女	6	-	-	-	-	-	-	-	-	-	-	-	-	-	-	-	-	-	-	-	-	1	1	4	-	-	-		
男女	16	-	-	-	-	-	-	-	-	-	-	-	-	-	-	-	-	-	-	-	-	1	1	5	5	4	-		
男女	2	-	-	-	-	-	-	-	-	-	-	-	-	-	-	-	-	-	-	1	-	-	-	1	-	-	-		
男女	2	-	-	-	-	-	-	-	-	-	-	-	-	-	-	-	-	-	-	-	-	-	-	-	2	-	-		
男女	2	-	-	-	-	-	-	-	-	-	-	-	-	-	-	-	-	-	-	-	-	-	-	-	2	-	-		



	総数	0歳	1歳	2歳	3歳	4歳	0~4歳	5~9歳	10~14歳	15~19歳	20~24歳	25~29歳	30~34歳	35~39歳	40~44歳	45~49歳	50~54歳	55~59歳	60~64歳	65~69歳	70~74歳	75~79歳	80~84歳	85~89歳	90~94歳	95~99歳	100歳~	不詳
13000 筋骨格系・結合組織の疾患	6	-	-	-	-	-	-	-	-	-	-	-	-	-	-	-	-	1	-	-	1	1	-	2	-	1	-	
男女	3	-	-	-	-	-	-	-	-	-	-	-	-	-	-	-	-	-	-	-	1	1	-	1	-	-	-	
14000 腎尿路生殖器系の疾患	3	-	-	-	-	-	-	-	-	-	-	-	-	-	-	-	-	1	-	-	-	-	-	1	-	1	-	
男女	25	-	-	-	-	-	-	-	-	-	-	-	-	-	-	-	-	-	-	1	1	3	5	8	3	4	-	
14100 糸球体疾患	15	-	-	-	-	-	-	-	-	-	-	-	-	-	-	-	-	-	-	1	1	1	5	4	2	1	-	
男女	10	-	-	-	-	-	-	-	-	-	-	-	-	-	-	-	-	-	-	-	-	2	-	4	1	3	-	
14200 腎不全	1	-	-	-	-	-	-	-	-	-	-	-	-	-	-	-	-	-	-	-	-	-	-	-	-	1	-	
男女	21	-	-	-	-	-	-	-	-	-	-	-	-	-	-	-	-	-	-	1	1	1	5	8	2	3	-	
14201 急性腎不全	13	-	-	-	-	-	-	-	-	-	-	-	-	-	-	-	-	-	-	1	1	-	5	4	1	1	-	
男女	8	-	-	-	-	-	-	-	-	-	-	-	-	-	-	-	-	-	-	-	-	1	-	4	1	2	-	
14202 慢性腎不全	15	-	-	-	-	-	-	-	-	-	-	-	-	-	-	-	-	-	-	-	-	-	-	-	-	-	-	
男女	9	-	-	-	-	-	-	-	-	-	-	-	-	-	-	-	-	-	-	-	-	-	-	-	-	-	-	
14203 詳細不明の腎不全	6	-	-	-	-	-	-	-	-	-	-	-	-	-	-	-	-	-	-	-	1	1	-	4	-	-	-	
男女	4	-	-	-	-	-	-	-	-	-	-	-	-	-	-	-	-	-	-	-	1	-	3	-	-	-	-	
14300 その他	2	-	-	-	-	-	-	-	-	-	-	-	-	-	-	-	-	-	-	-	-	1	-	1	-	-	-	
男女	3	-	-	-	-	-	-	-	-	-	-	-	-	-	-	-	-	-	-	-	-	2	-	-	1	-	-	
15000 妊娠、分娩及び産じょく	2	-	-	-	-	-	-	-	-	-	-	-	-	-	-	-	-	-	-	-	-	1	-	-	-	-	-	
男女	1	-	-	-	-	-	-	-	-	-	-	-	-	-	-	-	-	-	-	-	-	-	-	-	-	-	-	
16000 周産期に発生した病態	-	-	-	-	-	-	-	-	-	-	-	-	-	-	-	-	-	-	-	-	-	-	-	-	-	-	-	
男女	-	-	-	-	-	-	-	-	-	-	-	-	-	-	-	-	-	-	-	-	-	-	-	-	-	-	-	
16100 妊娠期間に関連する障害	-	-	-	-	-	-	-	-	-	-	-	-	-	-	-	-	-	-	-	-	-	-	-	-	-	-	-	
男女	-	-	-	-	-	-	-	-	-	-	-	-	-	-	-	-	-	-	-	-	-	-	-	-	-	-	-	
16200 出産外傷	-	-	-	-	-	-	-	-	-	-	-	-	-	-	-	-	-	-	-	-	-	-	-	-	-	-	-	
男女	-	-	-	-	-	-	-	-	-	-	-	-	-	-	-	-	-	-	-	-	-	-	-	-	-	-	-	
16300 周産期に特異的な呼吸障害	-	-	-	-	-	-	-	-	-	-	-	-	-	-	-	-	-	-	-	-	-	-	-	-	-	-	-	
男女	-	-	-	-	-	-	-	-	-	-	-	-	-	-	-	-	-	-	-	-	-	-	-	-	-	-	-	
16400 周産期に特異的な感染症	-	-	-	-	-	-	-	-	-	-	-	-	-	-	-	-	-	-	-	-	-	-	-	-	-	-	-	
男女	-	-	-	-	-	-	-	-	-	-	-	-	-	-	-	-	-	-	-	-	-	-	-	-	-	-	-	
16500 出血性障害及び血液障害	-	-	-	-	-	-	-	-	-	-	-	-	-	-	-	-	-	-	-	-	-	-	-	-	-	-	-	
男女	-	-	-	-	-	-	-	-	-	-	-	-	-	-	-	-	-	-	-	-	-	-	-	-	-	-	-	
16600 その他の発生した病態	-	-	-	-	-	-	-	-	-	-	-	-	-	-	-	-	-	-	-	-	-	-	-	-	-	-	-	
男女	-	-	-	-	-	-	-	-	-	-	-	-	-	-	-	-	-	-	-	-	-	-	-	-	-	-	-	
17000 先天奇形及び染色体異常	-	-	-	-	-	-	-	-	-	-	-	-	-	-	-	-	-	-	-	-	-	-	-	-	-	-	-	
男女	-	-	-	-	-	-	-	-	-	-	-	-	-	-	-	-	-	-	-	-	-	-	-	-	-	-	-	
17100 神経系の先天奇形	-	-	-	-	-	-	-	-	-	-	-	-	-	-	-	-	-	-	-	-	-	-	-	-	-	-	-	
男女	-	-	-	-	-	-	-	-	-	-	-	-	-	-	-	-	-	-	-	-	-	-	-	-	-	-	-	
17200 循環器系の先天奇形	-	-	-	-	-	-	-	-	-	-	-	-	-	-	-	-	-	-	-	-	-	-	-	-	-	-	-	
男女	-	-	-	-	-	-	-	-	-	-	-	-	-	-	-	-	-	-	-	-	-	-	-	-	-	-	-	



		総数	0歳	1歳	2歳	3歳	4歳	0~4歳	5~9歳	10~14歳	15~19歳	20~24歳	25~29歳	30~34歳	35~39歳	40~44歳	45~49歳	50~54歳	55~59歳	60~64歳	65~69歳	70~74歳	75~79歳	80~84歳	85~89歳	90~94歳	95~99歳	100歳~	不詳
20300	他殺	-	-	-	-	-	-	-	-	-	-	-	-	-	-	-	-	-	-	-	-	-	-	-	-	-	-	-	-
	男	-	-	-	-	-	-	-	-	-	-	-	-	-	-	-	-	-	-	-	-	-	-	-	-	-	-	-	-
	女	-	-	-	-	-	-	-	-	-	-	-	-	-	-	-	-	-	-	-	-	-	-	-	-	-	-	-	-
20400	その他の外因	5	-	-	-	-	-	-	-	-	-	1	-	-	-	-	-	-	-	-	1	1	-	1	1	-	-	-	-
	男	5	-	-	-	-	-	-	-	-	-	1	-	-	-	-	-	-	-	-	1	1	-	1	1	-	-	-	-
	女	-	-	-	-	-	-	-	-	-	-	-	-	-	-	-	-	-	-	-	-	-	-	-	-	-	-	-	-
22000	特殊目的用コード	-	-	-	-	-	-	-	-	-	-	-	-	-	-	-	-	-	-	-	-	-	-	-	-	-	-	-	-
	男	-	-	-	-	-	-	-	-	-	-	-	-	-	-	-	-	-	-	-	-	-	-	-	-	-	-	-	-
	女	-	-	-	-	-	-	-	-	-	-	-	-	-	-	-	-	-	-	-	-	-	-	-	-	-	-	-	-
22100	重症急性呼吸器症候群	-	-	-	-	-	-	-	-	-	-	-	-	-	-	-	-	-	-	-	-	-	-	-	-	-	-	-	-
	男	-	-	-	-	-	-	-	-	-	-	-	-	-	-	-	-	-	-	-	-	-	-	-	-	-	-	-	-
	女	-	-	-	-	-	-	-	-	-	-	-	-	-	-	-	-	-	-	-	-	-	-	-	-	-	-	-	-

## 9 死因順位別死亡数(年齢調整死亡率)

平成30年

管内順位		1位	2位	3位	4位	5位	6位	7位	8位	9位	9位	
		死亡者 総数	悪性新 生物	心疾患	老衰	肺炎	脳血管 疾患	不慮の 事故	腎不全	誤嚥性 肺炎	パーキ ンソン 病	自殺
滋賀県	県内順位	1位	2位	4位	5位	3位	7位	8位	6位	16位	11位	
	死亡数	13,246	3,651	2,180	942	834	961	455	264	486	125	204
	死亡率	937.5	258.4	154.3	66.7	59.0	68.0	32.2	18.7	34.4	8.8	14.4
	年齢調整 死亡率	314.3	105.9	46.2	12.1	14.8	21.1	13.1	4.9	7.6	2.3	13.4
高島市	死亡数	620	154	104	53	42	39	22	21	18	11	11
	死亡率	1,293.5	321.3	216.9	110.5	87.6	81.3	45.9	43.8	37.5	22.7	22.7
	年齢調整 死亡率	290.2	89.9	43.4	13.1	15.2	15.9	11.7	7.3	5.5	4.0	18.5

※1 率の計算に用いた人口は、平成29年10月1日現在滋賀県推計人口です。

※2 死亡率(人口10万対) 年齢調整死亡率(人口10万対)

※3 死因について、分類名が「その他の〇〇」と呼称するものについては、順位に含みません。

☆ 「年齢調整死亡率」とは、死亡率から年齢構成の違いという要因を取り除くために取られる方法のひとつで、比較しようとする各地域(年次)の人口と年齢構成を一定の基準人口(昭和60年モデル人口)にそろえた場合を仮定して計算した死亡率です。

## 10 死亡数(性・死亡の場所別)

平成30年

(1)全体(施設内+施設外)

(単位:人)

	総数	男	女
滋賀県	13,246	6,732	6,514
高島市	620	300	320

(2)施設内

(単位:人)

	総数			病院			診療所			介護老人保健施設			助産所			老人ホーム		
	総数	男	女	総数	男	女	総数	男	女	総数	男	女	総数	男	女	総数	男	女
滋賀県	11,157	5,641	5,516	10,007	5,347	4,660	37	25	12	190	42	148	-	-	-	923	227	696
高島市	524	252	272	472	237	235	1	1	-	13	2	11	-	-	-	38	12	26

(3)施設外

(単位:人)

	総数			自宅			その他		
	総数	男	女	総数	男	女	総数	男	女
滋賀県	2,089	1,091	998	1,850	936	914	239	155	84
高島市	96	48	48	87	42	45	9	6	3

## 11 乳児死亡(性・日月齢別)

平成30年 (単位:人)

	総数			1週未満			4週未満		
	計	男	女	計	男	女	計	男	女
滋賀県	15	6	9	7	2	5	7	2	5
高島市	-	-	-	-	-	-	-	-	-

## 12 死産(性・妊娠期間別)

平成30年 (単位:人)

	満37週未満				満37週～41週				満42週以上			
	総数	男	女	不詳	総数	男	女	不詳	総数	男	女	不詳
滋賀県	88	40	16	32	-	-	-	-	-	-	-	-
高島市	2	1	-	1	-	-	-	-	-	-	-	-

## 13 合計特殊出生率の年次推移

	全国	滋賀県	高島市		全国	滋賀県	高島市
昭和50年	1.91	2.13	2.26	平成13年	1.33	1.46	1.55
昭和55年	1.75	1.96	1.96	平成14年	1.32	1.45	1.46
昭和60年	1.76	1.97	2.12	平成15年	1.29	1.41	1.43
昭和61年	1.72	1.93	2.13	平成16年	1.29	1.41	1.49
昭和62年	1.69	1.90	2.06	平成17年	1.26	1.39	1.42
昭和63年	1.66	1.85	1.99	平成18年	1.32	1.41	1.32
平成元年	1.57	1.74	1.77	平成19年	1.34	1.42	1.38
平成2年	1.54	1.75	1.80	平成20年	1.37	1.45	1.41
平成3年	1.53	1.68	1.74	平成21年	1.37	1.44	1.64
平成4年	1.50	1.66	1.87	平成22年	1.39	1.54	1.50
平成5年	1.46	1.58	1.73	平成23年	1.39	1.54	1.47
平成6年	1.50	1.67	1.74	平成24年	1.41	1.53	1.26
平成7年	1.42	1.58	1.68	平成25年	1.43	1.53	1.40
平成8年	1.43	1.58	1.59	平成26年	1.42	1.53	1.39
平成9年	1.39	1.52	1.62	平成27年	1.45	1.61	1.24
平成10年	1.38	1.52	1.61	平成28年	1.44	1.56	1.47
平成11年	1.34	1.50	1.60	平成29年	1.43	1.51	1.36
平成12年	1.36	1.49	1.64	平成30年	1.42	1.51	1.48

※全国および滋賀県については、平成29年厚生労働省人口動態統計(確定数)を参考にしています。  
(総務省統計局平成29年10月1日現在推計人口(日本人)を用いて計算しています。)  
また、高島市については、平成29年10月1日現在滋賀県推計人口を用いています。

☆「合計特殊出生率」とは、15歳から49歳までの女性の年齢別出生率を合計したもので、1人の女子が仮にその年次の年齢別出生率で一生の間に生むとしたときの子ども数を計算したものです。  
その率が2.08人を下回れば、親世代より子世代の数が少なくなり、やがて総人口は減少へと向かいます。



### 第3 医療機関等の概要

# 1 病院関係従事者数

(平成30年医療機関立入検査事前調書による)

	医師		歯科医師		薬剤師	保健師	助産師	看護師	准看護師	看護業務補助者	理学療法士	作業療法士	視能訓練士	言語聴覚士	義肢装具士	歯科衛生士	歯科技工士
	常勤	非常勤	常勤	非常勤													
圏域病院従事者数	43	12	2	-	17	-	9	230	32	62	52	22	1	8	-	2	1

	診療放射線技師	臨床検査技師	衛生検査技師	臨床工学技士	あん摩マッサージ指圧師	道復師 柔整師	管理栄養士	栄養士	精神保健福祉士	社会福祉士	介護福祉士	保育士	その他の技術員	医療社会事業従事者	事務職員	その他の職員
圏域病院従事者数	14	15	-	13	-	-	7	-	-	5	9	6	-	-	55	11

# 2 医療施設の種別施設数・病床数

平成31年1月末

	病 院									
	施設数	病床数	病床数					精神	結核	感染症
			一般	療養						
				医療	介護					
圏域合計	3	410	306	100	-	-	-	4		
マキノ	1	120	60	60	-	-	-	-		
今津	1	80	40	40	-	-	-	-		
朽木	-	-	-	-	-	-	-	-		
安曇川	-	-	-	-	-	-	-	-		
高島	1	210	206	-	-	-	-	4		
新旭	-	-	-	-	-	-	-	-		

	一般診療所			歯科診療所
	施設数	有床 施設数 (再掲)	病床数	施設数
圏域合計	38	1	5	19
マキノ	4	-	-	2
今津	9	1	5	6
朽木	4	-	-	-
安曇川	8	-	-	6
高島	2	-	-	2
新旭	11	-	-	3

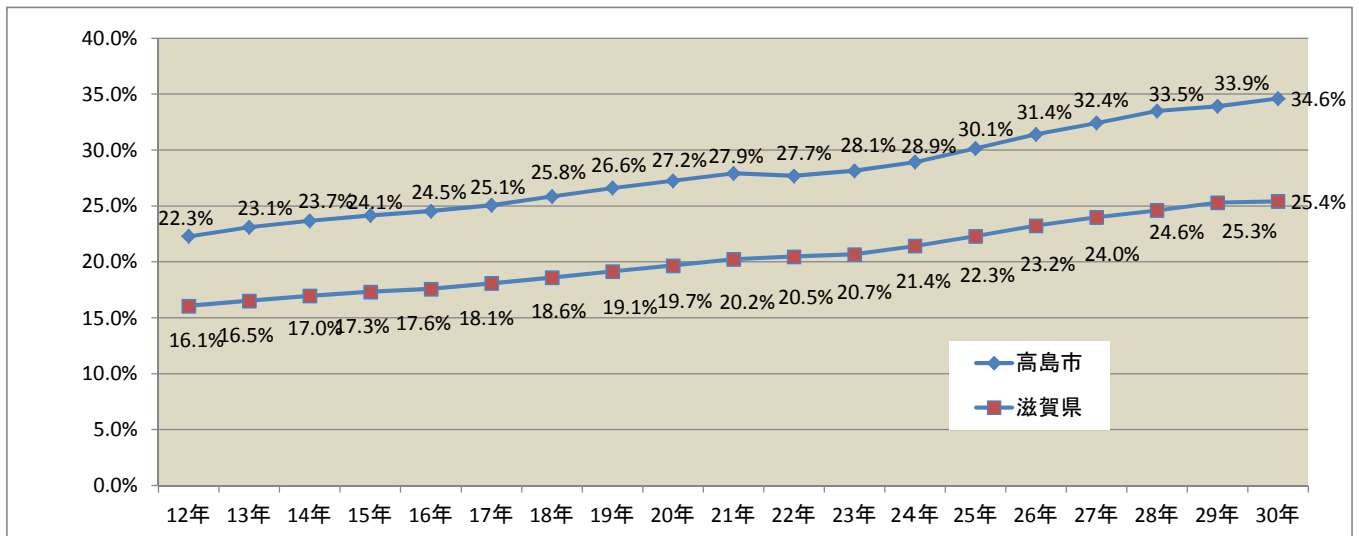
## 第4 高齢者福祉と介護保険

# 1 高齢化の状況

(各年10月1日現在)

平成	高 島 市			滋 賀 県		
	人 口	65歳以上人口	高齢化率	人 口	65歳以上人口	高齢化率
12年	55,451 人	12,354 人	22.3%	1,342,832 人	215,552 人	16.1%
13年	55,281 人	12,770 人	23.1%	1,352,361 人	223,179 人	16.5%
14年	55,449 人	13,124 人	23.7%	1,359,773 人	230,576 人	17.0%
15年	55,348 人	13,362 人	24.1%	1,366,415 人	236,647 人	17.3%
16年	55,214 人	13,542 人	24.5%	1,374,182 人	241,516 人	17.6%
17年	53,950 人	13,517 人	25.1%	1,380,361 人	249,418 人	18.1%
18年	53,530 人	13,835 人	25.8%	1,387,110 人	257,815 人	18.6%
19年	53,060 人	14,113 人	26.6%	1,394,809 人	266,910 人	19.1%
20年	52,571 人	14,320 人	27.2%	1,401,073 人	275,370 人	19.7%
21年	52,263 人	14,582 人	27.9%	1,402,132 人	283,822 人	20.2%
22年	52,486 人	14,528 人	27.7%	1,410,777 人	288,788 人	20.5%
23年	51,996 人	14,631 人	28.1%	1,414,398 人	292,106 人	20.7%
24年	51,450 人	14,879 人	28.9%	1,416,546 人	303,445 人	21.4%
25年	50,904 人	15,343 人	30.1%	1,416,952 人	315,925 人	22.3%
26年	50,400 人	15,825 人	31.4%	1,416,500 人	329,044 人	23.2%
27年	49,865 人	16,162 人	32.4%	1,415,373 人	339,318 人	24.0%
28年	49,168 人	16,468 人	33.5%	1,415,536 人	348,157 人	24.6%
29年	48,637 人	16,449 人	33.9%	1,412,956 人	353,629 人	25.3%
30年	47,930 人	16,565 人	34.6%	1,412,881 人	359,200 人	25.4%

(H12,17,22,27:国勢調査人口調べ・他は県推計人口)



# 2 老人福祉施設の整備状況

(平成30年3月末日現在:施設・人)

施設の種類	養護老人ホーム		特別養護老人ホーム			軽費老人ホーム (ケアハウス)		介護老人保健施設		老人福祉センター
	施設数	定員	施設数	定員	短期入所	施設数	定員	施設数	定員	
整備数及び定員	1	60	6	329	87	1	20	2	160	3

### 3 要介護(要支援)認定者数(平成31年3月末現在)

#### (1) 第1号被保険者(65歳以上)

(単位:人)

	要支援1	要支援2	要介護1	要介護2	要介護3	要介護4	要介護5	計	1号被保険者数	要介護認定率
高島市	644	454	731	461	368	370	234	3,262	16,549	19.7%
滋賀県	7,487	7,998	13,336	11,914	8,763	7,240	5,249	61,987	361,709	17.1%

#### (2) 第2号被保険者(40歳以上65歳未満)

(単位:人)

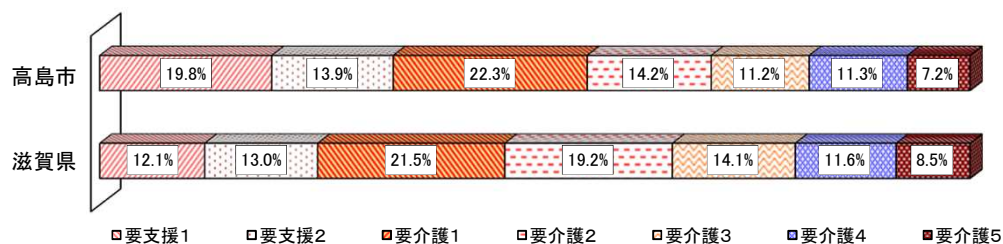
	要支援1	要支援2	要介護1	要介護2	要介護3	要介護4	要介護5	計
高島市	11	8	8	11	5	5	6	54
滋賀県	132	197	250	250	159	105	142	1,235

#### (3) 総数/認定割合

(単位:人)

	要支援1	要支援2	要介護1	要介護2	要介護3	要介護4	要介護5	計
高島市	655	462	739	472	373	375	240	3,316
	19.8%	13.9%	22.3%	14.2%	11.2%	11.3%	7.2%	
滋賀県	7,619	8,195	13,586	12,164	8,922	7,345	5,391	63,222
	12.1%	13.0%	21.5%	19.2%	14.1%	11.6%	8.5%	

要介護(要支援)認定状況



### 4 サービス利用状況(平成31年3月分)

#### (1) サービス利用者数

(単位:人)

	居宅介護(介護予防)	地域密着(介護予防)	施設サービス	全体延べ利用者数
高島市	3,371	317	538	4,226
滋賀県	73,334	4,551	9,882	87,767

#### (2) 施設サービス利用者数/構成比

(単位:人)

	介護老人福祉施設	介護老人保健施設	介護療養型医療施設	介護医療院	総数
高島市	344 : 63.9%	182 : 33.8%	11 : 2.0%	1 : 0.2%	538 : 100.0%
滋賀県	6,382 : 64.6%	2,978 : 30.1%	490 : 5.0%	32 : 0.3%	9,882 : 100.0%

※同一月に複数施設でサービスを受けた場合、総数には1人と計上しているため、4施設の合計と総数は必ずしも一致しない。

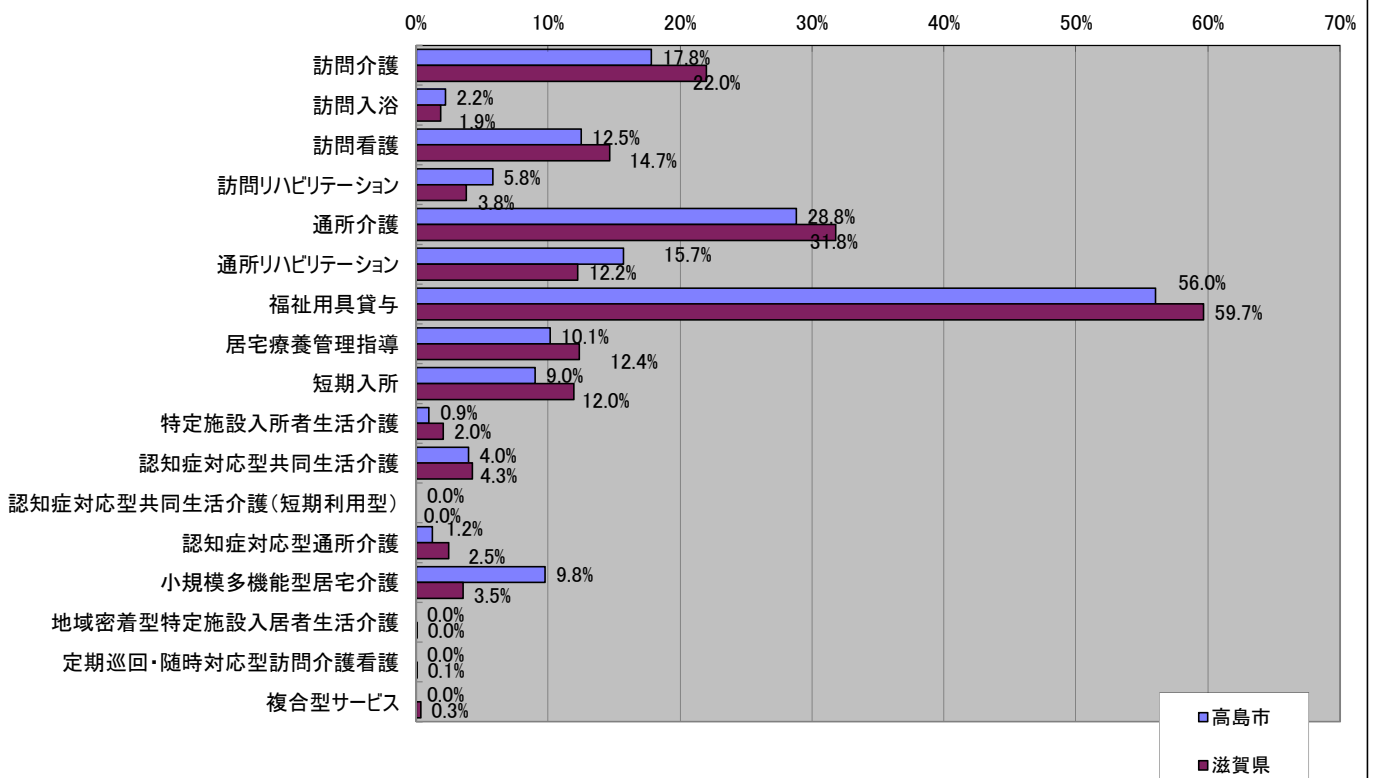
(3) 介護予防・居宅介護サービス利用状況(延べ利用者数)

(単位:人)

区 分	高 島 市			滋 賀 県		
	利用者数	構成比	利用率	利用者数	構成比	利用率
訪問介護	378	10.2%	17.8%	9,359	12.0%	22.0%
訪問入浴	47	1.3%	2.2%	789	1.0%	1.9%
訪問看護	265	7.2%	12.5%	6,236	8.0%	14.7%
訪問リハビリテーション	123	3.3%	5.8%	1,614	2.1%	3.8%
通所介護	611	16.6%	28.8%	13,526	17.4%	31.8%
通所リハビリテーション	333	9.0%	15.7%	5,209	6.7%	12.2%
福祉用具貸与	1,188	32.2%	56.0%	25,387	32.6%	59.7%
居宅療養管理指導	215	5.8%	10.1%	5,258	6.8%	12.4%
短期入所	191	5.2%	9.0%	5,086	6.5%	12.0%
特定施設入所者生活介護	20	0.5%	0.9%	870	1.1%	2.0%
認知症対応型共同生活介護	84	2.3%	4.0%	1,811	2.3%	4.3%
認知症対応型共同生活介護(短期利用型)	0	0.0%	0.0%	0	0.0%	0.0%
認知症対応型通所介護	26	0.7%	1.2%	1,050	1.3%	2.5%
小規模多機能型居宅介護	207	5.6%	9.8%	1,506	1.9%	3.5%
地域密着型特定施設入居者生活介護	0	0.0%	0.0%	19	0.0%	0.0%
定期巡回・随時対応型訪問介護看護	0	0.0%	0.0%	22	0.0%	0.1%
複合型サービス	0	0.0%	0.0%	143	0.2%	0.3%
計	3,688	100.0%		77,885	100.0%	
利用実人数	2,121			42,550		

※国保連合会審査支払い実績(2018年4月審査分)

介護予防・居宅介護サービス利用率



## 5 介護保険サービス事業所(令和2年2月末現在)

### 居宅(介護予防)サービス事業所

#### ■訪問介護(ホームヘルプ)

事業所名	所在地
在宅介護ファミリーケア堅田センター	安曇川町西万木189-3
ヘルパーステーション元気な仲間	新旭町針江291
高島市社会福祉協議会きらりマキノ	マキノ町新保1095
ヘルパーステーションじゃがいもの家	マキノ町浦345
こころいばんホームヘルプサービス	今津町住吉2-11-2
社会福祉法人たかしま会訪問介護事業所	マキノ町西浜1415
高島市社会福祉協議会きらり高島	勝野680
高島市社会福祉協議会きらり新旭	新旭町北畑45-1
ヘルパーステーションだんらん高島	新旭町新庄1381-3
ヘルパーステーションひより	新旭町旭892-1
訪問介護事業所ハーブ	新旭町旭462

#### ■訪問入浴介護

事業所名	所在地
アサヒサンクレーン在宅介護センター高島	今津町今津2447-9
高島市社会福祉協議会きらり高島	勝野680

#### ■訪問看護

事業所名	所在地
マキノ病院訪問看護ステーション	マキノ町新保1097
あいりん訪問看護ステーション	今津町南新保167
高島市訪問看護ステーション	勝野680
夢のふ訪問看護ステーション	勝野1638
Nアートくつき訪問看護ステーション(休止中)	朽木宮前坊476
リハビリ訪問看護ステーションWalk	安曇川町西万木189-3
訪問看護ステーション彩高島(休止中)	新旭町旭1-7-1

#### ■訪問リハビリテーション

事業所名	所在地
医療法人マキノ病院	マキノ町新保1097
一般財団法人近江愛隣園今津病院	今津町南新保87-1
高島市民病院	勝野1667

#### ■通所介護(デイサービス)

事業所名	所在地
高島市社会福祉協議会きらりマキノ	マキノ町新保1095
高島市社会福祉協議会きらり今津	今津町上弘部438-2
高島市社会福祉協議会きらり今津北	今津町桂830-1
高島市社会福祉協議会きらり安曇川	安曇川町田中555
ふじの里デイサービスセンター	安曇川町下小川3220-1
あずみの郷通所介護事業所	安曇川町田中3741-1
高島市社会福祉協議会きらり高島	勝野680
高島市社会福祉協議会きらり新旭	新旭町北畑45-1
通所介護事業所レインポー	新旭町薬園2603
デイサービスひより	新旭町旭892-1

#### ■通所リハビリテーション(デイケア)

事業所名	所在地
デイケアマキノ	マキノ町新保1097
介護老人保健施設 陽光の里	勝野1667-14
近江愛隣園 今津病院	今津町南新保87-1
デイケアさくら	新旭町太田888-1

#### ■短期入所生活介護(ショートステイ)

事業所名	所在地
ショートステイせいふうそう	今津町南新保87-15
ショートステイさわのかぜ	マキノ町沢1791-1
朽木特別養護老人ホームやまゆりの里ショートステイ	朽木市場656
地域密着型小規模特別養護老人ホームショートステイやまゆりの里	朽木市場656
特別養護老人ホームふじの里ショートステイ	安曇川町下小川3220-1
介護老人福祉施設ニューサンライズ	新旭町薬園2603
短期入所施設あつとほーむ萩	勝野1-2

#### ■短期入所療養介護(ショートステイ)

事業所名	所在地
介護老人保健施設グリーンテラス	新旭町旭696
介護老人保健施設陽光の里	勝野1667-14

#### ■特定施設入居者生活介護

事業所名	所在地
たかしま会特定施設入居者生活介護事業所	マキノ町西浜1415

#### ■福祉用具貸与・特定福祉用具販売

事業所名	所在地
株式会社ヤサカ	今津町今津1970-1
株式会社ニッシン	安曇川町西万木651-3
さわいメディカル	安曇川町末広3-31
株式会社キョウプロ大津支店今津営業所	今津町北仰395-1

### 地域密着型(介護予防)サービス事業所

#### ■小規模多機能型居宅介護

事業所名	所在地
さわの風	マキノ町沢1791-1
陽だまり	今津町南新保1-18
ニチケアセンター高島	勝野1725
えがお屋本舗鴨店	鴨2212
えがお屋本舗下古賀店	安曇川町下古賀1255
メディアケアさくら	新旭町旭605-1
はびねすマキノ	マキノ町新保1097
元気な仲間小規模多機能型居宅介護事業所	新旭町安井川148-4
えがお屋本舗上弘部店	今津町上弘部438-2
萩の浜荘小規模多機能型介護事業所	勝野1-79

#### ■認知症対応型共同生活介護

事業所名	所在地
NPO法人びわの音・西近江 ねねの家	今津町名小路1-3-1
NPO法人びわの音・西近江 ねねの家2号館	今津町名小路1-5-2
NPO法人びわの音・西近江 ねねの家3号館	今津町桜町1-6-3
グループホーム くつろぎ	新旭町北畑183-1
グループホームはあとふるマキノ	マキノ町新保1095
グループホームBeスマイルあど川	安曇川町田中302
グループホームBeスマイル新旭	新旭町安井川1-12-1
ニチケアセンター高島	勝野1725
グループホームはあとふる朽木	朽木市場593-1
グループホーム沖の白石	安曇川町北舟木1729-1

#### ■認知症対応型通所介護

事業所名	所在地
高島市社会福祉協議会きらりマキノ	マキノ町新保1095
デイサービスセンターいまつ	今津町弘川1533-1
あつとほーむ萩	勝野1-2

#### ■地域密着型通所介護(デイサービス)

事業所名	所在地
デイサービスセンターじゃがいもの家	マキノ町浦345
朽木デイサービスセンター	朽木市場656
デイサービスほたるの苑	鴨川平3-4-9
デイサービスより愛	新旭町針江291
いく歩デイサービス近江今津	今津町弘川1520-3
おうちの里マキノデイサービスセンター	マキノ町西浜748-2
リハビリデイサービスひまわり	安曇川町中央4-7-12
機能訓練デイサービスウオーク	勝野2245-9
デイサービスさくら	新旭町薬園1326-2

### 居宅介護支援事業所

#### ■居宅介護支援

事業所名	所在地
高島市社会福祉協議会きらりマキノ	マキノ町新保1095
じゃがいもの家	マキノ町浦345
あいりん居宅介護支援事業所	今津町南新保87-1
こころいばん居宅介護支援センター	今津町住吉2-11-2
ケアプランセンター井口	今津町弘川1533-1
高島市社会福祉協議会きらり今津北	今津町桂830-1
ふじの里ケアプランセンター	安曇川町下小川3220-1
あずみの郷居宅介護支援事業所	安曇川町田中3741-1
高島市社会福祉協議会きらり高島	勝野680
高島市社会福祉協議会きらり新旭	新旭町北畑45-1
ケアプランさくら	新旭町旭605-1
新旭介護サービスセンター	新旭町薬園2603
ケアプラン元気な仲間	新旭町針江291
ケアプランひより	新旭町旭1-7-1
朽木居宅介護支援事業所	朽木市場656
居宅介護支援事業所グリーンテラス	新旭町旭696

### 施設サービス事業所

#### ■介護老人福祉施設(特別養護老人ホーム)

施設名	所在地
特別養護老人ホーム清風荘	今津町南新保87-15
特別養護老人ホームやまゆりの里	朽木市場656
地域密着型小規模特別養護老人ホームやまゆりの里	朽木市場656
特別養護老人ホームふじの里	安曇川町下小川3220-1
特別養護老人ホームふじの里なごみの家	安曇川町下小川3220-1
介護老人福祉施設ニューサンライズ	新旭町薬園2603
さわの風	マキノ町沢1791-1
あつとほーむ萩	勝野1-2

#### ■介護老人保健施設

施設名	所在地
介護老人保健施設グリーンテラス	新旭町旭696
介護老人保健施設陽光の里	勝野1667-14

## 第 5 健康増進



# 1 栄養関係事業

## (1) 健康づくりのための食環境整備事業

地域住民が健康づくりに取り組みやすい食環境整備を推進するため、当管内では、H23年2月より「野菜たっぷり店」の登録をすすめています。あわせて、健康づくり全般の推進のため、県下で新たに創設された「しがの健康づくりサポーター」制度について普及・登録も行いました。

### ①野菜たっぷり店の登録状況

平成30年度末 31店舗

### ②健康づくりサポーターへの新登録

平成30年度登録数 70店舗

### ③住民および営業者への普及啓発

・高島健康福祉事務所ホームページ、「湖西の健康福祉だより」への掲載

## (2) 健康推進員育成指導事業

開催日	場 所	内 容	参加者数
平成30年5月18日	新旭保健センター相談室	(理事会を活用した研修会) 「働き盛り世代の健康づくりについて」	(健康推進員) 5 (市職員) 2
平成30年7月20日	高島保健所中会議室	(栄養業務連絡会) ・養成講座の時間数について ・協議会の組織と活性化について	(市職員) 2
平成30年11月12日	新旭保健センター 二階和室・調理室	(高島まるごと介護予防まつりの実施にかかる勉強会) ・介護食教室の講話内容について ・嚥下食の調理実習について ・とろみ調整剤の使い方	(健康推進員) 6 (市職員) 2

## (3) 管理栄養士・栄養士指導事業

管理栄養士養成施設の学生について臨地実習（公衆栄養学）を実施

期 間	養成施設名	人 数
平成30年8月6日～10日	滋賀県立大学	4
平成30年8月6日 平成30年9月11日～14日	龍谷大学	5

## 栄養士研修会・栄養業務検討会

開催日	場 所	内 容	参加者数
平成30年6月25日 平成30年10月4日 平成31年2月14日	高島健康福祉事務所	(地域活動栄養士と行政栄養士合同連絡会) ・塩分をおさえた野菜摂取の啓発について ・高校生食育事業について ・食品の栄養表示基準について 等	6月25日 (市職員) 4 (地域活動栄養士) 3  10月4日 (市職員) 2 (地域活動栄養士) 2  2月14日 (市職員) 2 (地域活動栄養士) 4

平成31年2月5日	高島健康福祉 事務所	<ul style="list-style-type: none"> <li>・糖尿病療養に携わる管理栄養士による相互の 情報共有・事業の積極的活用に向けた検討</li> <li>・報酬改定後の栄養管理様式の変更や算定活用 の状況確認</li> </ul>	<p style="text-align: center;">(市職員) 2 (病院管理栄養士) 3</p>
-----------	---------------	--	--

(4) 給食施設指導事業

健康増進法に基づき、管内給食施設に対して個別指導(立入検査および巡回指導)を実施しました。

給食施設数・個別指導

平成29年度

	施設種別	管理栄養士のみの施設		管理栄養士・栄養士どちらもある施設			栄養士のみの施設		管理栄養士・栄養士どちらもない施設	調理師のいる施設		調理師のいない施設	個別指導	
		施設数	管理栄養士数	施設数	管理栄養士数	栄養士数	施設数	栄養士数		施設数	調理師数		栄養士あり	栄養士なし
指定施設	学校													
	病院													
	介護老人保健施設													
	老人福祉施設													
	児童福祉施設													
	社会福祉施設													
	事業所													
	寄宿舍													
	矯正施設													
	自衛隊													
	一般給食センター													
	その他													
	計	0	0	0	0	0	0	0	0	0	0	0	0	0
特定給食施設 (指定施設①を除く)	学校	3	4				1	1		4	36			
	病院													
	介護老人保健施設													
	老人福祉施設													
	児童福祉施設													
	社会福祉施設													
	事業所													
	寄宿舍													
	矯正施設													
	自衛隊	1	1							1	3			
	一般給食センター													
	その他													
	計	4	5	0	0	0	1	1	0	5	39	0	0	0
1回100食以上又は1日251食以上 (①・②を除く)	学校													
	病院			2	6	2				2	3		2	
	介護老人保健施設			1	2	2				1	3			
	老人福祉施設	1	2	2	3	3				3	14		1	
	児童福祉施設	1	1				5	5	2	6	19	2	3	1
	社会福祉施設			2	3	3				2	11		1	
	事業所								1	1	1	1		1
	寄宿舍													
	矯正施設													
	自衛隊													
	一般給食センター													
	その他													
	計	2	3	7	14	10	5	5	3	15	51	3	7	2
多数給食施設	学校							1	1	1				
	病院			1	2	1						1	1	
	介護老人保健施設			1	3	1				1	3			
	老人福祉施設	1	1				2	2	6	4	14	5	1	
	児童福祉施設	1	1				2	2	2	5	11		2	
	社会福祉施設	2	2				2	2	3	4	10	3	4	1
	事業所								4	2	3	2		
	寄宿舍													
	矯正施設													
	自衛隊						1	1		1	6			
	一般給食センター													
	その他													
	計	4	4	2	5	2	7	7	16	18	48	11	8	1
合計	10	12	9	19	12	13	13	19	38	138	14	15	3	

## 2 喫煙対策事業

健康増進法第25条に基づき、受動喫煙の防止、禁煙による県民の健康被害防止、健康づくりを推進しました。

(1) 分煙・受動喫煙の防止対策

健康づくりサポーター制度の普及

(2) 喫煙が及ぼす健康影響についての知識の普及啓発

○街頭啓発の実施（世界禁煙デー・禁煙週間）

日時：平成30年5月31日

場所：平和堂あどがわ店前

内容：啓発資材・イエローカードの配布

○禁煙外来実施医療機関等との連携によるイエローカード普及啓発

○来庁者への啓発

(3) 禁煙・分煙実態調査の実施

時期：平成30年5月

対象(回答率)：1市 市庁舎(100%)、

<調査結果>

	対象数	回答数	施設内の状況	
			禁煙・分煙 実施施設	禁煙・分煙 割合
市町庁舎（市役所・出張所・保健センター・議会等を含む）	1	1	1	100%

※ 禁煙：施設内完全禁煙

分煙：「喫煙場所を完全に分割」または「しきりがあり、煙が非喫煙場所に完全に流失しない」

### 3 健康づくり関係事業

#### (1) 健康滋賀推進事業

湖西圏域地域・職域保健連携推進協議会の開催

開催日：平成30年12月5日

委員：医師会、歯科医師会、地域産業保健センター、協会けんぽ滋賀、事業所、自衛隊、農協、食品衛生協会、栄養士会、健康推進員、高島市、健康福祉事務所

内容：圏域の健康課題の解決に向け、地域保健と職域保健がそれぞれの健康情報や保健事業の共有、連携した取り組み事例の発表、情報誌の発行、および意見交換を行いました。

#### (2) 糖尿病地域医療連携推進事業

開催日：平成30年7月13日（金） 湖西圏域糖尿病ネットワーク推進のための「事例検討会」

平成30年10月5日（金） 湖西圏域糖尿病ネットワーク推進会議の開催

委員：医師会、歯科医師会、薬剤師会、管内病院医療従事者、協会けんぽ滋賀、高島市健康推進員協議会、

高島市、健康福祉事務所

内容：高島市内の人工透析導入となった5事例を検討しました。その中で、多くの意見が出た、糖尿病治療中断者について、協議しました。

### 4 圏域市での栄養改善関係事業

#### (1) 健康推進員養成講座の開催状況

	修了者数（人）
高島市	82

#### (2) 健康推進員の配置状況

	健康推進員数 (H30.4)	世帯数 (H30.4末)	推進員1人当たり 受持世帯数
高島市	287	20,428	71

#### (3) 栄養指導事業

	母子関係						学童・思春期				成人・老人関係				地区組織育成		
	妊産婦		乳児		幼児		学童		思春期		成人		老人		推進員養成	推進員研修	協議会育成
	集団	個別	集団	個別	集団	個別	集団	個別	集団	個別	集団	個別					
高島市	0	48	3	0	3	22	12	12									
延べ人数（人）	0	0	590	49	61	2	0	0	311	4	579	0	237	8	83		

	糖尿病		高血圧		脂質異常症		肥満		小児肥満		貧血		骨粗しょう症		寝たきり		その他（低栄養他）		訪問（再掲）
	集団	個別	集団	個別	集団	個別	集団	個別	集団	個別	集団	個別	集団	個別	集団	個別			
高島市	12	0	0	0	0	0	0	0	0	0	0	0	0	0	0	0	-	-	
延べ人数（人）	67	88	0	25	0	35	0	109	0	0	0	0	0	0	0	0	-	26	159

## 第6 成人・老人保健

# 1 健康教育

## (1) 個別健康教育の実施状況

平成30年度

高血圧	-
脂質異常症	-
糖尿病	-
喫煙	-
計	-

## (2) 集団健康教育の実施状況

平成30年度

集 団 健 康 教 育	一 般	開催回数(回)	-
		参加延人員(人)	0
		平均参加者数(人/回)	-
	歯周疾患	開催回数(回)	1
		参加延人員(人)	20
		平均参加者数(人/回)	20
	ロコモティブ シンドローム (運動器症候 群)	開催回数(回)	-
		参加延人員(人)	-
		平均参加者数(人/回)	-
	慢性閉塞性肺 疾患(COPD)	開催回数(回)	-
		参加延人員(人)	-
		平均参加者数(人/回)	-
	病 態 別	開催回数(回)	12
		参加延人員(人)	67
		平均参加者数(人/回)	5
	薬	開催回数(回)	-
		参加延人員(人)	-
		平均参加者数(人/回)	-
計	開催回数(回)	13	
	参加延人員(人)	87	
	平均参加者数(人/回)	6	

## 2 健康相談

平成30年度

重点健康相談	高血圧	実施回数(回)	-
		延受講者数(人)	-
		平均受講者数(人/回)	-
	脂質異常症	実施回数(回)	-
		延受講者数(人)	-
		平均受講者数(人/回)	-
	糖尿病	実施回数(回)	-
		延受講者数(人)	-
		平均受講者数(人/回)	-
	歯周疾患	実施回数(回)	-
		延受講者数(人)	-
		平均受講者数(人/回)	-
	骨粗しょう症	実施回数(回)	-
		延受講者数(人)	-
		平均受講者数(人/回)	-
	女性の健康	実施回数(回)	-
		延受講者数(人)	-
		平均受講者数(人/回)	-
	病態別	実施回数(回)	44
		延受講者数(人)	179
		平均受講者数(人/回)	4
総合健康相談		実施回数(回)	36
		延受講者数(人)	145
		平均受講者数(人/回)	4
計		実施回数(回)	80
		延受講者数(人)	324
		平均受講者数(人/回)	4



### 3 健康増進法施行規則(第四条の二)に基づく健康診査 (1) 実施状況

平成30年度

年齢		受診者数(年度中)			保健指導区分別実人員			
		健康診査	訪問健康診査	介護家族訪問健康診査	保健指導非対象者	服薬中のため保健指導の対象から除外した者	動機付け支援	積極的支援
男	40～49歳	5	-	-	3	1	-	1
	50～59歳	-	-	-	-	-	-	-
	60～64歳	2	-	-	-	2	-	-
	65～69歳	-	-	-	-	-	-	/
	70～74歳	1	-	-	1	-	-	/
	75歳以上	1	-	-	/	/	/	/
	計	9	-	-	4	3	-	1
女	40～49歳	4	-	-	3	1	-	-
	50～59歳	-	-	-	-	-	-	-
	60～64歳	-	-	-	-	-	-	-
	65～69歳	-	-	-	-	-	-	/
	70～74歳	2	-	-	1	-	1	/
	75歳以上	3	-	-	/	/	/	/
	計	9	-	-	4	1	1	-
合計	40～49歳	9	-	-	6	2	-	1
	50～59歳	-	-	-	-	-	-	-
	60～64歳	2	-	-	-	2	-	-
	65～69歳	-	-	-	-	-	-	/
	70～74歳	3	-	-	2	-	1	/
	75歳以上	4	-	-	/	/	/	/
	計	18	-	-	8	4	1	1

## (2) 結果内訳

平成30年度

年齢	血圧			脂質異常			糖尿病			
	受診者数	(再掲)		受診者数	(再掲)		受診者数	(再掲)		
		高血圧症 予備軍	高血圧症 有病者		脂質異常 予備軍	脂質異常 有病者		糖尿病 予備軍	糖尿病 有病者	
男	40～49歳	5	2	-	5	3	-	5	1	-
	50～59歳	-	-	-	-	-	-	-	-	-
	60～64歳	2	1	-	2	1	-	2	1	1
	65～69歳	-	-	-	-	-	-	-	-	-
	70～74歳	1	1	-	1	1	-	1	1	-
	75歳以上	1	-	1	1	-	-	1	-	1
	計	9	4	1	9	5	-	9	3	2
女	40～49歳	4	1	-	4	-	-	4	-	-
	50～59歳	-	-	-	-	-	-	-	-	-
	60～64歳	-	-	-	-	-	-	-	-	-
	65～69歳	-	-	-	-	-	-	-	-	-
	70～74歳	2	-	-	2	1	-	2	-	-
	75歳以上	3	-	1	3	1	-	3	2	-
	計	9	1	1	9	2	-	9	2	-
合計	40～49歳	9	3	-	9	3	-	9	1	-
	50～59歳	-	-	-	-	-	-	-	-	-
	60～64歳	2	1	-	2	1	-	2	1	1
	65～69歳	-	-	-	-	-	-	-	-	-
	70～74歳	3	1	-	3	2	-	3	1	-
	75歳以上	4	-	2	4	1	-	4	2	1
	計	18	5	2	18	7	-	18	5	2

年齢	貧血(疑いを含む)	肝疾患(疑いを含む)		腎機能障害(疑いを含む)	たばこ	
		受診者数	うちアルコール性		吸っていない	吸っている
男	40～49歳	-	1	-	-	1
	50～59歳	-	-	-	-	-
	60～64歳	-	1	-	-	-
	65～69歳	-	-	-	-	-
	70～74歳	-	-	-	-	1
	75歳以上	1	-	-	-	-
	計	1	2	-	-	2
女	40～49歳	2	1	-	-	-
	50～59歳	-	-	-	-	-
	60～64歳	-	-	-	-	-
	65～69歳	-	-	-	-	-
	70～74歳	-	-	-	-	1
	75歳以上	-	-	-	-	1
	計	2	1	-	-	2
合計	40～49歳	2	-	-	-	1
	50～59歳	-	-	-	-	-
	60～64歳	-	1	-	-	-
	65～69歳	-	-	-	-	-
	70～74歳	-	-	-	2	2
	75歳以上	1	-	-	4	1
	計	3	1	-	6	4

## 4 がん検診

### (1) 胃がん検診

(総数・男・女)

平成30年度

年齢	対象者数	受診者数 (年度中)	要精密 検査 (年度中)	結 果 別 人 員					
				異常 認めず	がんで あった者	がんの 疑いの ある者	がん以外 の疾患で あった者	未把握	未受診者 (年度中)
40～44歳	2769	34	2	-	-	-	1	-	1
45～49歳	3111	42	2	-	-	-	2	-	-
50～54歳	2871	43	-	-	-	-	-	-	-
55～59歳	3178	49	1	-	-	-	1	-	-
60～64歳	3,439	111	6	-	-	-	4	-	2
65～69歳	4011	195	8	-	-	-	6	-	-
70～74歳	3528	185	13	2	-	-	9	-	2
75～79歳	8,816	104	12	1	-	-	11	-	-
80歳以上		60	4	-	-	-	4	-	-
計	31,723	823	48	3	-	-	38	-	5

### (2) 子宮頸がん検診

平成30年度

年齢	対象者数	受診者数 (年度中)	要精密 検査 (年度中)	結 果 別 人 員						
				異常 認めず	がんで あった者	異形成	がんの 疑いの ある者	がん・異 形成以外 の疾患で あった者	未把握	未受診者 (年度中)
20～24歳	1,751	27	1	-	-	1	-	-	-	-
25～29歳		21	-	-	-	-	-	-	-	-
30～34歳	2,081	52	1	1	-	-	-	-	-	-
35～39歳		52	2	-	-	2	-	-	-	-
40～44歳	1,416	96	-	-	-	-	-	-	-	-
45～49歳	1,540	100	2	1	-	-	1	-	-	-
50～54歳	1,432	92	-	-	-	-	-	-	-	-
55～59歳	1,615	100	1	-	-	1	-	-	-	-
60～64歳	1,699	136	-	-	-	-	-	-	-	-
65～69歳	2,007	136	-	-	-	-	-	-	-	-
70～74歳	1,823	107	-	-	-	-	-	-	-	-
75～79歳	5,343	39	-	-	-	-	-	-	-	-
80歳以上		9	-	-	-	-	-	-	-	-
計	20,707	967	7	2	-	4	1	-	-	-

### (3) 大腸がん検診

(総数・男・女)

平成30年度

年齢	対象者数	受診者数 (年度中)	要精密 検査 (年度中)	結 果 別 人 員					
				異常 認めず	がんで あった者	がんの 疑いの ある者	がん以外 の疾患で あった者	未把握	未受診者 (年度中)
40～44歳	2769	89	4	3	-	-	-	-	1
45～49歳	3111	96	3	3	-	-	-	-	-
50～54歳	2871	101	5	5	-	-	3	-	1
55～59歳	3178	156	7	7	-	-	5	-	1
60～64歳	3,439	245	13	13	-	1	5	-	1
65～69歳	4011	437	22	22	1	1	13	-	3
70～74歳	3528	483	35	35	1	-	25	-	3
75～79歳	8,816	340	18	18	-	-	13	-	1
80歳以上		228	16	16	-	-	7	-	5
計	31,723	2,175	123	122	2	2	71	-	16

### (4) 乳がん検診

平成30年度

年齢	対象者数	受診者数 (年度中)	要精密 検査 (年度中)	結 果 別 人 員					
				異常 認めず	がんで あった者	がんの 疑いの ある者	がん以外 の疾患で あった者	未把握	未受診者 (年度中)
40～44歳	1,416	154	14	7	-	-	6	-	-
45～49歳	1,540	112	15	6	-	-	9	-	-
50～54歳	1,432	87	7	6	-	-	1	1	-
55～59歳	1,615	106	8	5	1	-	2	-	-
60～64歳	1,699	116	6	4	-	-	2	-	-
65～69歳	2,007	161	14	6	1	-	7	-	-
70～74歳	1,823	138	11	6	-	-	4	-	1
75～79歳	5,343	55	3	1	1	1	-	-	-
80歳以上		18	1	-	-	-	1	-	-
計	16,875	947	79	41	3	1	32	1	1

(5) 肺がん検診

(総数・男・女)

平成30年度

	年齢	対象者数	受診者数 (年度中)	要精密 検査 (年度中)	結 果 別 人 員					
					異常 認めず	がんで あった者	がんの 疑いの ある者	がん以外 の疾患で あった者	未把握	未受診者 (年度中)
胸部 エッ クス 線 検 査	40～44歳	2769	16	-	-	-	-	-	-	-
	45～49歳	3111	14	-	-	-	-	-	-	-
	50～54歳	2871	19	-	-	-	-	-	-	-
	55～59歳	3178	30	1	-	-	-	1	-	-
	60～64歳	3,439	54	2	-	-	-	2	-	-
	65～69歳	4011	52	2	1	-	-	1	-	-
	70～74歳	3528	45	2	-	-	-	2	-	-
	75～79歳	8,816	26	2	-	1	-	1	-	-
	80歳以上		15	1	1	-	-	-	-	-
	計	31,723	271	10	2	1	-	7	-	-

6 肝炎ウイルス検診

平成30年度

	節目検診									
	受診者		B型肝炎 ウイルス検診		C型肝炎ウイルス検診					計
	B型	C型	陽性	陰性	判定①	判定②	判定③	判定④	判定⑤	
40歳	23	23	1	22	-	-	-	22	1	23

## 8 歯周疾患検診 (29年度の精密検査結果)

平成30年度

年齢	受診者数		要精検者	要指導者	異常認めず
	男	女			
40 歳	19	40	27	-	-
50 歳	7	22	11	-	-
60 歳	-	-	-	-	-
70 歳	-	-	-	-	-
計	26	62	38	-	-

## 9 骨粗しょう症検診 (29年度の精密検査結果)

平成30年度

年齢	受診者数 (女)	要精検者	要指導者	異常認めず
40 歳	1	-	-	-
45 歳	5	-	-	-
50 歳	2	-	-	-
55 歳	5	-	-	-
60 歳	3	-	-	-
65 歳	4	1	-	1
70 歳	52	38	12	4
計	72	39	12	5

## 9 訪問指導

### (1) 実施状況

平成30年度

	被訪問 指導 実人員 (人)	被訪問 指導 延人員 (人)
要指導者等	29	29
個別健康教育対象者	5	15
閉じこもり予防	1	1
介護家族者	-	-
寝たきり者	-	-
認知症の者	-	-
その他	12	27

### (2) 従事者状況

平成30年度

	医 師	保健師	看護師	管理栄養士 及び栄養士	歯科衛生士	その他	計
訪問指導従事者延人員	-	70	-	-	-	-	70

## 第 7 民生委員・児童委員

# 1 民生委員・児童委員数および活動状況

平成31年3月31日現在

活動項目		マキノ		今津		朽木		安曇川		高島		新旭		高島市計		
		民生委員	(再掲) 主任児童委員	民生委員	(再掲) 主任児童委員	民生委員	(再掲) 主任児童委員	民生委員	(再掲) 主任児童委員	民生委員	(再掲) 主任児童委員	民生委員	(再掲) 主任児童委員	民生委員	(再掲) 主任児童委員	
現 員 数	男	18	0	20	0	8	0	23	0	13	0	20	0	102	0	
	女	8	2	13	2	7	2	14	2	10	2	9	2	61	12	
	計	26	2	33	2	15	2	37	2	23	2	29	2	163	12	
	合 計	26		33		15		37		23		29		163		
相 談 ・ 支 援 件 数	(内 容 別)	在 宅 福 祉 (1)	26	2	97	0	7	0	52	0	84	0	21	0	287	2
		介 護 保 険 (2)	4	0	9	0	17	0	14	0	54	0	27	0	125	0
		健 康 ・ 保 健 医 療 (3)	43	4	42	0	15	0	34	0	29	0	111	3	274	7
		子 育 て ・ 母 子 保 健 (4)	69	64	58	47	20	19	41	13	110	61	127	120	425	324
		子 ど も の 地 域 生 活 (5)	138	0	43	2	3	0	126	73	12	0	8	2	330	77
		子 ど も の 教 育 ・ 学 校 生 活 (6)	39	7	76	3	16	10	203	161	13	0	7	1	354	182
		生 活 費 (7)	3	0	11	0	17	0	27	0	14	0	4	0	76	0
		年 金 ・ 保 険 (8)	8	0	1	0	8	0	38	0	2	0	0	0	57	0
		仕 事 (9)	0	0	1	0	5	0	6	0	4	0	2	0	18	0
		家 族 関 係 (10)	13	4	20	0	13	0	43	0	19	0	7	0	115	4
		住 居 (11)	2	0	23	0	2	0	49	0	19	0	7	0	102	0
		生 活 環 境 (12)	36	0	49	0	12	0	32	0	25	0	22	0	176	0
		日 常 的 な 支 援 (13)	336	10	87	0	45	0	396	3	170	0	77	0	1,111	13
		そ の 他 (14)	181	87	67	0	34	0	194	1	66	0	122	0	664	88
		計 (15)	898	178	584	52	214	29	1,255	251	621	61	542	126	4,114	697
	(分 野 別)	高 齢 者 に 関 す る こ と (16)	325	94	307	0	136	0	473	3	387	0	286	0	1,914	97
		障 害 者 に 関 す る こ と (17)	38	2	17	0	7	0	80	0	26	0	31	0	199	2
		子 ど も に 関 す る こ と (18)	481	73	182	52	37	29	500	247	149	64	154	126	1,503	591
		そ の 他 (19)	51	9	86	0	34	0	202	1	62	0	71	0	506	10
		計 (20)	895	178	592	52	214	29	1,255	251	624	64	542	126	4,122	700

(資料) 平成30年度福祉行政報告例第40



## 第 8 障害者福祉

## 1 身体障害者手帳交付者数の推移

(各年度末現在：人)

年度 障害区分	平成23年	平成24年	平成25年	平成26年	平成27年	平成28年	平成29年	平成30年
視覚障害	142	144	142	141	139	141	140	135
聴覚障害	254	261	250	242	219	216	210	182
音声障害	32	34	34	33	32	32	33	26
肢体不自由	1,457	1,474	1,481	1,463	1,395	1,359	1,333	1,246
内部障害	665	659	678	664	647	665	666	642
計	2,550	2,572	2,585	2,543	2,432	2,413	2,382	2,231

注) 滋賀県障害福祉課より

## 2 身体障害者手帳の交付状況

(平成31年3月31日現在：人)

障害等級	視覚	聴覚	音声	肢体	内部	計
1級	58	1	2	191	438	690
2級	39	47	2	180	7	275
3級	4	23	14	226	49	316
4級	7	32	8	398	148	593
5級	18	1	0	189	0	208
6級	9	78	0	62	0	149
計	135	182	26	1,246	642	2,231

注) 滋賀県障害福祉課より

## 3 療育手帳の交付状況

(平成31年3月31日現在：人)

	最重度	重度	中度	軽度	計	内訳	
						18歳以上	18歳未満
高島市	120	132	165	235	652	562	90

注) 滋賀県障害福祉課より

#### 4 精神障害者保健福祉手帳の交付状況

(平成31年3月31日現在：人)

等級	20歳未満	20歳～ 40歳未満	40歳～ 65歳未満	65歳以上	合計
1級	0	8	13	8	29
2級	3	71	135	52	261
3級	0	36	54	13	103
合計	3	115	202	73	393

注) 滋賀県立精神保健福祉センターより

## 第 9 母子保健

1 妊娠の届出状況（妊娠週数別）

平成30年度

妊娠届出者数	妊 娠 週 数					
	満11週以内	満12～19週	満20～27週	満28週～ 分娩まで	分娩後	不詳
	282	12	1	2	-	-

2 妊婦一般健康診査実施状況

平成30年度

受診券（別冊） 交付数	受診実人員*	受診延人員*	指導区分結果別延人員			
			異常なし	要指導	要精査	未記入
322	445	3,240	3,142	7	-	91

3 保健指導実施状況

平成30年度

	妊婦		産婦		乳児		幼児		電話 相談 延人員				
	実人員	延人員 (再掲)健診 の事後指導	実人員	延人員 (再掲)健診 の事後指導	実人員	延人員 (再掲)健診 の事後指導	実人員	延人員 (再掲)健診 の事後指導					
高島市	325	-	340	1	-	1	128	31	128	255	191	315	7

4 健康教育（集団指導）実施状況

平成30年度

	思春期・未婚女性学級		婚前・新婚学級		両（母）親学級		育児学級		その他		計	
	開催回数	参加延人員	開催回数	参加延人員	開催回数	参加延人員	開催回数	参加延人員	開催回数	参加延人員	開催回数	参加延人員
高島市	0	0	0	0	7	7	95	1,469	13	369	115	1,845

5 乳幼児健康診査実施状況

平成30年度

	乳 児				幼 児					
	3・4か月		9・10か月		1歳6か月児健診		2歳6か月児健診		3歳児健康診査	
	対象人員	受診実人員	対象人員	受診実人員	対象人員	受診実人員	対象人員	受診実人員	対象人員	受診実人員
高島市	290	279	272	265	327	320	284	276	301	295

※6・7か月は健康相談を実施

## 6 ハイリスク妊産婦・新生児援助事業

### (1) 妊婦

体重増加・貧血・尿糖・高血圧	-
妊娠高血圧症候群	-
切迫流産・早産	-
身体疾患	1
精神疾患	3
若年妊婦	1
高年妊婦	-
知的障害	-
外国籍の妊婦	-
未婚（シングルマザー）	2
家庭環境問題	3
経済的問題	-
その他	2
合計	12

### (2) 産婦

妊娠高血圧症候群後遺症	-
身体疾患	7
若年初妊婦	2
高年初妊婦	1
精神疾患	4
知的障害	-
育児不安大	41
マタニティーブルー	25
外国籍の産婦	-
未婚（シングルマザー）	2
家庭環境問題	3
経済的問題	-
その他	-
合計	85

### (3) 新生児

低出生体重児 2000g以上～2500g未満	17
1500g以上～2000g未満	2
1000g以上～1500g未満	-
1000g未満	3
小計	22
多胎	-
新生児仮死（重症）	1
感染症	2
染色体異常	2
心疾患	3
奇形	3
身体的問題	4
その他	2
合計	17

### 連絡のあったケースへの指導状況（実人数）

平成30年度

	対象者数 (連絡件数)	初回の指導方法（実人員）				事後指導			
		訪問	電話	その他	合計	訪問	電話	健診	その他
妊婦	11	7	3	-	10	2	-	-	1
産婦	67	67	-	-	67	14	13	4	3
新生児	28	28	-	-	28	11	5	5	1
合計	106	102	3	-	105	27	18	9	5

## 7 人工妊娠中絶件数（母体の年齢階級別）

平成30年度

妊娠週数	20歳未満	20～24	25～29	30～34	35～39	40～44	45～49	50歳以上	不詳	計
7週以前	-	-	-	1	1	-	-	-	-	2
8～11週	-	-	1	-	1	-	-	-	-	2
12～15週	-	-	-	-	-	-	-	-	-	-
16～19週	-	-	-	-	-	-	-	-	-	-
20・21週	-	-	1	-	-	-	-	-	-	1
不詳	-	-	-	-	-	-	-	-	-	-
合計	-	-	2	1	2	-	-	-	-	5

## 8 母子保健関係事業

市の母子保健活動を支援するため、療育相談指導事業（小児科）を実施するとともに、周産期保健医療支援等を中心に事業を実施しています。さらに、医療機関との連携を図りながら事業が円滑に実施され、効率的・効果的な母子保健管理体制の充実、適切な母子保健サービスの提供に努めました。

### (1) 母子保健従事者研修会

開催日：平成30年11月19日（月）

場所：高島市民病院 健診棟3階 大会議室

内容：「育児不安の高い産婦へのメンタルケアについて」

講師：滋賀県立大学 人間看護学部 古川洋子 准教授

参加者：31名（管内医療機関看護職、管内助産院、高島市保健師、高島保健所保健師等）

### (2) 周産期保健医療連絡調整会議

開催日：平成31年3月25日（月）

場所：高島市民病院 健診棟 3階小会議室

議題：1) ハイリスク連絡票等の稼働状況と課題共有

2) 不妊に悩む特定治療支援事業実績について

3) その他 情報交換

参加者：15名（管内および管外医療機関看護職、高島市保健師、管内助産院助産師、高島保健所保健師等）

### (3) 特定不妊治療対策

不妊治療の経済的負担を軽減するため、医療保険が適応されない特定不妊治療（体外受精および顕微授精）に要する費用の一部を助成しています。平成27年4月からは、特定不妊治療の過程で男性の治療として行う「精巣または精巣上体からの精子採取の手術」（精巣内精子生検採取法（T E S E）、精巣上体精子吸引法（M E S E））を必要とした場合も費用の一部を助成しています。（本庁執行）

申請：33件（実23組の夫婦）

## 第 1 0 精神保健福祉



## 1 緊急医療の申請・通報状況

平成30年度

	区 分	合計
性別	男	8
	女	5
	計	13
申請・ 通報 経路	家 族	-
	本 人	-
	住民・職場	-
	保健福祉医療関係者	-
	救急隊	-
	警 察	13
	検察官	-
	保護観察所の長	-
	矯正施設の長	-
	計	13

注) 精神保健及び精神障害者福祉に関する法律第23条、24条、25条、25条の2、26条に基づく通報件数

## 2 緊急医療の申請・通報に基づく診察状況

平成30年度

緊急措置診察の要否	合計
要	7
うち要措置	4
うち不要措置	3
否	6
合 計	13

注) 精神保健及び精神障害者福祉に関する法律第23条、24条に基づく通報により対応した件数

## 3 措置入院の状況

平成30年度

住所地	性別	前年度末	措置命令	措置解除	本年度末
高島市	男	2	3	5	-
	女	-	1	1	-
高島市	男	-	-	-	-
以外	女	-	-	-	-

## 4 医療保護入院の状況

(1) 疾病別

平成30年度

	医療保護入院届	医療保護入院 年度末入院者数
症状性又は器質性精神障害	15	2
精神作用物質使用による 精神・行動障害	1	0
統合失調症圏	18	6
気分障害(そううつ病圏)	16	4
神経症性障害	2	1
生理的障害および身体的 要因関連行動症候群	0	0
人格・行動障害	1	0
精神遅滞	0	0
心理的発達障害	0	0
小児期および青年期情緒 障害	0	0
てんかん	1	0
特定不能の精神障害	0	0
計	54	13

(2) 性・年齢別

平成31年3月31日現在

高島市	20歳未満		20歳～39歳		40歳～64歳		65歳以上		計		
	男	女	男	女	男	女	男	女	男	女	計
	1	1	5	5	6	8	12	16	24	30	54

## 5 通院医療費公費負担状況

年齢・性・病名分類別

平成31年3月31日現在

病名分類	性別	20歳未満	20歳～ 40歳未満	40歳～ 65歳未満	65歳以上	小計	計
症状性又は 器質性精神障害	男	0	1	7	1	9	17
	女	0	2	3	3	8	
脳血管障害及び その後遺症	男	0	0	0	0	0	0
	女	0	0	0	0	0	
精神作用物質使用に よる精神・行動障害	男	0	0	4	2	6	7
	女	0	1	0	0	1	
統合失調症圏	男	0	39	60	13	112	215
	女	3	30	48	22	103	
気分障害（そううつ 病圏）	男	1	20	53	12	86	221
	女	5	31	73	26	135	
神経症性障害	男	1	10	6	1	18	52
	女	1	15	16	2	34	
生理的障害および身 体的要因関連行動症 候群	男	0	0	2	0	2	7
	女	0	2	3	0	5	
人格・行動障害	男	0	1	1	1	3	5
	女	0	2	0	0	2	
精神遅滞	男	0	5	2	1	8	23
	女	1	3	9	2	15	
心理的発達障害	男	3	10	1	0	14	19
	女	1	4	0	0	5	
小児期および青年期 情緒障害	男	5	0	0	0	5	9
	女	2	2	0	0	4	
てんかん	男	8	12	13	2	35	65
	女	12	11	7	0	30	
特定不能の精神障害	男	0	0	0	0	0	0
	女	0	0	0	0	0	
合 計	男	18	98	149	33	298	640
	女	25	103	159	55	342	
	計	43	201	308	88	640	

注) 滋賀県障害者手帳照会システムより

## 6 精神保健福祉相談

平成30年度

	相談、デイケア、訪問指導			デイ・ケア（再掲）		
	実人員	新規者の受付経路（再掲）			実人員	延人員
		市町村	医療機関	その他		
計	29	3	1	15	-	-

	(再掲) 相談																		
	実人員	延人員																	
		老人精神	社会復帰	アルコール	薬物	ギャンブル	思春期	心の健康づくり	摂食障害	その他	計	(再掲)							
												ひきこもり	発達障害	高次脳機能障害	うつ・うつ状態	自殺関連		犯罪被害	災害
自殺関連	自殺者の遺族																		
計	16	2	-	15	-	-	7	3	-	38	65	21	23	-	-	5	-	-	-

	(再掲) 訪問指導																		
	実人員	延人員																	
		老人精神	社会復帰	アルコール	薬物	ギャンブル	思春期	心の健康づくり	摂食障害	その他	計	(再掲)							
												ひきこもり	発達障害	高次脳機能障害	うつ・うつ状態	自殺関連		犯罪被害	災害
自殺関連	自殺者の遺族																		
計	13	2	-	9	-	-	7	-	-	17	35	7	5	-	-	7	-	-	-

	電話等相談延人員																	
	延人員																	
	老人精神	社会復帰	アルコール	薬物	ギャンブル	思春期	心の健康づくり	摂食障害	その他	計	(再掲)							
											ひきこもり	発達障害	高次脳機能障害	うつ・うつ状態	自殺関連		犯罪被害	災害
自殺関連	自殺者の遺族																	
電話相談	15	0	28	-	-	10	11	-	184	248	24	25	-	3	26	-	-	-
メール相談	-	-	-	-	-	-	-	-	5	5	5	5	-	-	-	-	-	-

## 7 精神保健福祉相談（月1回定例相談）

	面接		訪問(再掲)	
	実人員	延人員	実人員	延人員
一般相談(精神科医師)	5	5	—	—
ひきこもり(再掲)	2	2	—	—

## 8 ひきこもり相談（月1回定例相談）

	面接		訪問(再掲)	
	実人員	延人員	実人員	延人員
ひきこもり相談 (心理士による相談)	6	30	2	7

## 9 ケースカンファレンス実施・参加状況

措置入院時カンファレンス	5件
退院カンファレンス	3件
自殺未遂者支援事業 リスクアセスメント会議・その他	9件
支援者会議	13件
要保護対策協議会ケース会議	2件

## 10 自殺対策

### (1) 普及啓発事業

実施日：平成30年9月12日(水)

場 所：JR 近江今津駅前

内 容：自殺予防啓発用ポケットティッシュの配布(400個)

参 加：高島市、薬剤師会、断酒同友会高島支部、近江湖西会等7人参加

### (2) 湖西圏域自殺未遂者支援事業

平成30年度連絡件数：同意あり連絡9件

(圏域外：2件)

#### ア. 平成30年度湖西圏域自殺未遂者支援事業連絡会議

開催日：平成31年3月13日(火)

参加者：救急告示病院(高島市民病院、マキノ病院)、高島市消防本部、高島市(健康推進課、障がい福祉課、社会福祉課、地域包括支援課、子ども家庭相談課)、高島市障がい者相談支援センター、精神保健福祉センター、保健所

内 容：ア. 全国・滋賀県の自殺未遂者支援対策について

イ. 当圏域の自殺の現状と「高島いのちのサポート事業」について

ウ. 課題と次年度の計画について

エ. 実施要領の改正について

イ. 湖西圏域自殺未遂支援従事者研修会

内 容：①情報提供  
国の動向と県、高島市の自殺の状況について  
高島いのちのサポート事業の支援状況について

②講演「自死遺族の支援について  
～心の状態とそれに応じた関わり～」  
講師 岡本 利子氏（医療法人 嶺南こころの病院  
地域生活支援部長）

実施日：平成30年12月12日（水）  
場 所：高島市民病院 健診棟3階 大会議室  
参加者：55名

## 11 精神保健福祉関係者研修会

### (1) アディクション従事者事例検討会

(高島市介護支援専門員連絡協議会と合同開催)

内 容：ア. 情報提供  
滋賀県アルコール健康障害対策推進計画と圏域の状況について  
イ. 体験談発表  
滋賀県断酒同友会高島支部  
ウ. 講演「アルコール依存症の理解と回復への支援について」  
講師 坂本 満氏（新阿武山病院 精神保健福祉士）

実施日：平成30年12月17日（月）  
場 所：きらり新旭（やすらぎ荘）  
参加者：37名

## 12 滋賀のみんなでつくる地域精神保健医療福祉チーム (中核的人材育成)事業

### (1) 滋賀のみんなでつくる地域精神保健医療福祉チーム (中核的人材育成)事業 湖西圏域推進チーム会議

実 施 日：平成30年7月31日（火）、平成30年8月24日（金）  
平成30年10月30日（火）

内 容：湖西圏域の資源マップの作成の意見交換、地域の人材育成にかか  
る研修の企画、圏域の現状、課題の共有、次年度に向けた検討等  
場 所：自立支援協議会精神保健福祉部会に準ずる  
構成機関：病院関係者、訪問看護ステーション、相談支援事業所、市行政関  
係者、精神保健福祉センター、保健所

### (2) 滋賀のみんなでつくる地域精神保健医療福祉チーム (中核的人材育成)事業 研修会等

#### ア. 湖西圏域推進チーム事例検討会

実施日：平成30年12月21日（金）  
場 所：高島保健所 2階 会議室  
内 容：事例検討「1年以上の長期入院の患者で処遇困難な事例について」  
出席者：20人

#### イ. 湖西圏域推進チーム研修会

実施日：平成30年3月5日（火）  
場 所：今津東コミュニティセンター 大ホール  
参加者数：48人  
講演「精神障がい者の理解と支援のあり方～医療と福祉の連携～」  
講師：荒田 寛氏（龍谷大学 社会学部 地域福祉学科 教授）

## ウ. 湖西圏域版精神障がい者に対応した地域資源一覧冊子の作成

### 13 その他

#### (1) アルコール家族学習会の開催

日時：平成30年10月12日（金）

場所：高島保健所 2階 会議室

内容：ア. 滋賀県断酒同友会高島支部より体験談発表

イ. 講義「アルコール問題をもつ家族への理解と支援」

講師 西川 京子氏（新阿武山クリニック 精神保健福祉士）

ウ. 座談会

参加者数：14人（家族5人、支援者9人）

#### (2) 精神障害者地域移行支援事業の支援

高島市障がい者相談支援センター（コンパス）への委託事業

##### ① 地域住民との交流事業

ア. 地域住民交流会

日時：平成30年11月10日（土）

内容：市内活動団体やボランティアグループを市民にPRする「たかしま市民活動フェスタ2018」に精神保健福祉連絡会「こころのはけはし」として参加。地域住民への精神保健福祉活動の理解と交流を図る。

対象：精神保健福祉連絡会（当事者、家族会、地域精神保健福祉ボランティア）、地域住民

成果：「こころのかけはし」のブースを訪れた市民110名に、「精神保健福祉連絡会～こころのかけはし～」のパンフレット配布

##### ② 講演会

日時：平成31年3月13日（水）

内容：飲酒に問題のある、地域のケースの事例検討を通じて障害理解、対応について学ぶ

講師：奥田 由子氏（大津市保健所のちをつなぐ相談員、臨床心理士・精神保健福祉士）

対象：市民、支援者

成果：2事例を通して、アルコール依存症の方への支援、家族や友人、地域の住民としてできることを学んだ

##### ③ 精神保健福祉連絡会

日時：平成31年3月29日（金）

内容：精神保健福祉活動を行っている市内の各団体の相互理解、交流。地域住民との交流を通じて、正しい障害理解の促進。

アドバイザーに参加してもらうことで、活動の振り返りと今後の活動の励みとする。

参加者：27人

#### (3) 高島市ひきこもり対策事業への参加および技術支援

##### ① 高島市つながり応援支援者ネットワーク会議への参画

（ひきこもり者と家族に学ぶ公私協働による地域づくり事業）

日時：平成30年11月27日（火）

平成31年2月22日（火）欠席

##### ② 高島市子ども・若者支援地域協議会への参画

ア. 実務者会議

日時：第1回：平成30年6月12日、第2回：平成30年8月3日、  
第3回：平成30年9月14日、第4回：平成30年10月10日、  
第5回：平成30年11月14日、第6回：平成31年2月20日  
（第4回のみ出席）

イ. 子ども・若者育成支援研修講演会  
日時：平成30年12月22日（欠席）

ウ. ひきこもり家族学習会の参画  
平成30年8月31日、平成30年11月20日、平成30年12月13日

エ. 不登校・ひきこもり家族学習会への精神科医派遣調整  
日時：平成30年8月31日（金）  
内容：講義：「思春期の精神疾患について」  
講師：大門 一司氏（県立精神医療センター）



## 第 1 1 難病対策

# 1 小児慢性特定疾病対策(医療費助成)

小児慢性特定疾病医療受給者証所持者数

平成31年3月31日現在

	5歳未満	5歳～18歳未満	18歳～20歳未満	計
悪性新生物	3	9	－	12
慢性腎疾患	－	3	－	3
慢性呼吸器疾患	3	－	－	3
慢性心疾患	1	9	1	11
内分泌疾患	－	1	1	2
膠原病	－	2	1	3
糖尿病	－	1	－	1
先天性代謝異常	－	1	－	1
血液疾患	－	2	1	3
免疫疾患	－	1	－	1
神経・筋疾患	1	2	－	3
慢性消化器疾患	1	1	－	2
皮膚疾患	1	2	－	3
男	8	19	1	28
女	2	14	3	19
計	10	33	4	47

(注1)年齢は年度末現在

(注2)疾患別人数は副疾患を含む延べ人数、男女別は実人数で記載

高島保健所における指定難病医療受給者数(年齢階級別)副疾病含む

平成31年(2019年)3月31日現在

疾病 番号	疾 病 名	合計	男	女	0～19歳	20～29歳	30～39歳	40～49歳	50～59歳	60～69歳	70歳以上	65歳以上 (再掲)
1	球脊髄性筋萎縮症	1	1	-	-	-	-	-	-	-	1	1
2	筋萎縮性側索硬化症	3	1	2	-	-	-	1	-	-	2	2
6	パーキンソン病	67	31	36	-	-	1	-	5	18	43	50
7	大脳皮質基底核変性症	2	1	1	-	-	-	-	-	-	2	2
8	ハンチントン病	1	1	-	-	-	-	-	-	1	-	-
11	重症筋無力症	8	1	7	-	-	-	1	1	3	3	4
13	多発性硬化症/視神経脊髄炎	5	3	2	-	-	-	2	1	1	1	1
14	慢性炎症性脱髄性多発神経炎	1	1	-	-	-	-	-	-	-	1	1
17	多系統萎縮症	6	3	3	-	-	-	1	1	3	1	3
18	脊髄小脳変性症(多系統萎縮症を除く)	9	5	4	-	-	1	-	1	1	6	6
19	ライソゾーム病	2	-	2	-	-	-	-	2	-	-	-
22	もやもや病	5	2	3	-	-	1	2	-	2	-	1
34	神経線維腫症	1	-	1	-	-	-	1	-	-	-	-
35	天疱瘡	2	2	-	-	-	-	-	1	1	-	-
40	高安静脈炎	3	-	3	-	-	-	1	-	-	2	2
42	結節性多発動脈炎	3	1	2	-	-	-	1	-	1	1	2
43	顕微鏡的多発血管炎	1	1	-	-	-	-	-	-	-	1	1
45	好酸球性多発血管炎性肉芽腫症	1	-	1	-	-	-	-	-	1	-	1
46	悪性関節リウマチ	4	2	2	-	-	-	-	-	1	3	4
47	パージャール病	2	2	-	-	-	-	-	-	1	1	2
49	全身性エリテマトーデス	24	5	19	-	-	2	6	4	10	2	10
50	皮膚筋炎/多発性筋炎	4	1	3	-	-	-	-	-	2	2	4
51	全身性強皮症	8	-	8	-	-	-	1	-	1	6	7
52	混合性結合組織病	3	-	3	-	-	-	1	-	2	-	1
53	シェーグレン症候群	6	3	3	-	-	-	-	-	1	5	6
56	ベーチェット病	4	3	1	-	-	1	-	-	1	2	2
57	特発性拡張型心筋症	7	3	4	-	-	-	-	1	-	6	6
58	肥大型心筋症	2	-	2	-	-	-	-	1	1	-	-
60	再生不良性貧血	5	2	3	-	-	-	-	1	1	3	3
61	自己免疫性溶血性貧血	1	-	1	-	-	-	-	-	-	1	1
63	特発性血小板減少性紫斑病	7	2	5	-	-	2	-	-	2	3	4
66	IgA腎症	11	3	8	-	3	-	-	6	2	-	1
67	多発性嚢胞腎	4	3	1	-	-	1	1	-	2	-	1
68	黄色靱帯骨化症	2	1	1	-	-	-	-	1	-	1	1
69	後縦靱帯骨化症	15	10	5	-	-	1	-	-	1	13	14
70	広範脊柱管狭窄症	3	3	-	-	-	-	1	-	2	-	2
71	特発性大腿骨頭壊死症	11	6	5	-	-	1	1	2	4	3	5
72	下垂体性ADH分泌異常症	2	-	2	-	-	-	-	1	-	1	1
75	クッシング病	2	-	2	-	1	-	1	-	-	-	-
77	下垂体性成長ホルモン分泌亢進症	1	1	-	-	1	-	-	-	-	-	-
78	下垂体前葉機能低下症	7	5	2	-	-	1	3	-	2	1	2
79	家族性高コレステロール血症	1	-	1	-	-	-	-	-	1	-	-
84	サルコイドーシス	7	1	6	-	-	-	-	1	2	4	4
85	特発性間質性肺炎	6	4	2	-	-	-	-	1	2	3	4
88	慢性血栓性肺高血圧症	3	-	3	-	-	-	1	1	1	-	1
90	網膜色素変性症	20	8	12	-	-	-	1	-	7	12	15
93	原発性胆汁性肝硬変	2	-	2	-	-	-	-	-	1	1	2
95	自己免疫性肝炎	1	1	-	-	-	-	-	1	-	-	-
96	クローン病	19	13	6	1	4	7	4	3	-	-	-
97	潰瘍性大腸炎	34	15	19	-	3	8	4	8	4	7	11
107	若年性特発性関節炎	1	-	1	-	-	1	-	-	-	-	-
151	ラスムッセン脳炎	1	1	-	-	-	1	-	-	-	-	-
156	レット症候群	1	-	1	-	-	-	1	-	-	-	-
162	類天疱瘡	3	1	2	-	-	-	-	2	-	1	1
215	ファロー四徴症	1	1	-	-	1	-	-	-	-	-	-
220	急速進行性糸球体腎炎	2	2	-	-	-	-	-	-	-	2	2
222	一次性ネフローゼ症候群	5	4	1	-	1	-	-	1	1	2	3
271	強直性脊椎炎	1	1	-	-	-	-	1	-	-	-	-
283	後天性赤芽球癆	1	-	1	-	-	-	-	-	-	1	1
288	自己免疫性後天性凝固因子欠乏症	1	1	-	-	-	-	-	-	-	1	1
289	クローンカイト・カナダ症候群	1	-	1	-	-	-	-	-	1	-	1
306	好酸球性副鼻腔炎	5	3	2	-	-	-	3	2	-	-	-
331	特発性多中心性キャッスルマン病	1	-	1	-	-	-	-	1	-	-	-
	合計	373	165	208	1	15	32	36	50	88	151	200

### 3 難病対策関係事業

- (1) 特定疾患(難病)医療受給者の保健指導  
治療法が未確立であり、身体的・精神的にも負担の大きい疾患です。  
不安や悩みを軽減するために更新時を利用して相談を実施しました。  
面接指導：延べ 410人  
訪問指導：延べ 15人
- (2) 在宅難病患者等療養生活用機器貸出事業  
在宅で療養されている難病患者に対し、意思伝達装置等を早い段階で貸し出すことにより、適切な機器の操作手技習得の促進を図り、患者の療養生活の質の向上を図ることを目的に実施しています。
- (3) 在宅重症難病患者一時入院事業  
人工呼吸器を装着した重症難病患者の一時入院を受け入れる医療機関に対し助成を行い、受け入れ態勢を整備することにより難病患者さんが安定した療養生活の確保を図ることを目的として実施しています。
- (4) 日常生活向上教室(笑竹梅、交流会)  
疾病の特性から地域で孤立しがちな神経難病患者・家族を対象に、長期療養生活を支援する仲間作りを目的として実施しました。  
開催日：平成30年 5月29日、 6月19日  
8月17日、10月23日  
  
参加者：延べ15名  
内 容：滋賀県障害者福祉センターと共催でリハビリレクリエーション(スポーツ吹き矢、ボッチャ)を実施しました。  
その他、音楽レクリエーション、食事会など。
- (5) パーキンソン病交流会  
パーキンソン病友の会の滋賀県支部と合同でパーキンソン病患者・家族の交流会を開催しました。  
開催日：平成30年9月28日(金)  
内 容：① 交流会  
② 講演会  
「パーキンソン病のためのリハビリ」  
講師 滋賀県立リハビリテーションセンター  
田所 愛理 理学療法士  
  
参加者：15名
- (6) 小児慢性特定疾患医療受診者の保健指導  
小児慢性特定疾患児の家族の多くは、児童が疾患をもつことで精神的不安をかかえているため、新規、更新時の面接を通じて不安の軽減をめざしました。  
面接指導：延べ 51人  
訪問指導：延べ 5人

## 第 1 2 感染症対策・結核予防

## 1. 感染症発生状況

### (1) 感染症発生状況(類別)

平成30年

感染症発生合計		12
1類感染症合計		-
	エボラ出血熱・ペスト等	-
2類感染症合計		9
	急性灰白髄炎	-
	結核	9
	ジフテリア	-
	SARS	-
	鳥インフルエンザ	-
3類感染症合計		3
	コレラ	-
	細菌性赤痢	-
	腸管出血性大腸菌感染症	3
	腸チフス	-
	パラチフス	-

### (2) 発生時の対応(積極的疫学調査の実施)

平成30年

感染症発生合計		12
1類感染症合計		-
	エボラ出血熱・ペスト等	-
2類感染症合計		9
	急性灰白髄炎	-
	結核	9
	ジフテリア	-
	SARS	-
	鳥インフルエンザ	-
3類感染症合計		3
	コレラ	-
	細菌性赤痢	-
	腸管出血性大腸菌感染症	3
	腸チフス	-
	パラチフス	-
4類感染症合計		-
	日本脳炎	-
	レジオネラ症	-
5類感染症合計		-
	麻しん	-
	風しん	-

### (3) 感染症予防啓発事業

- 広報誌に記事を掲載し、管内住民に啓発を行った。
- 「世界エイズデー」に街頭啓発を行った。

2. 結核予防対策

(1) 結核新登録患者状況

平成30年1月1日～12月31日 単位：人

	新登録患者		活動性結核								潜在性結核感染症(別掲)
	患者数	り患率 (人口10万対)	総数	肺結核活動性					肺外結核活動性		
				総数	喀痰塗抹陽性			その他の結核菌陽性		菌陰性・その他	
					初回治療	再治療	計				
0～4歳	-	-	-	-	-	-	-	-	-	-	-
5～9歳	-	-	-	-	-	-	-	-	-	-	-
10～14歳	-	-	-	-	-	-	-	-	-	-	-
15～19歳	-	-	-	-	-	-	-	-	-	-	1
20～29歳	-	-	-	-	-	-	-	-	-	-	-
30～39歳	-	-	-	-	-	-	-	-	-	-	-
40～49歳	-	-	-	-	-	-	-	-	-	-	-
50～59歳	-	-	-	-	-	-	-	-	-	-	2
60～69歳	-	-	-	-	-	-	-	-	-	-	1
70歳以上	5	40.7	5	4	4	4	-	-	-	1	-
計	5	10.4	5	4	4	4	-	-	-	1	4

(2) 結核罹患率の推移

①年次推移

	平成19年	平成20年	平成21年	平成22年	平成23年	平成24年	平成25年	平成26年	平成27年	平成28年	平成29年	平成30年
全国	19.8	19.4	19.0	18.2	17.7	16.7	16.1	15.4	14.4	13.9	13.3	12.3
滋賀県	15.7	17.5	15.7	14.6	17.3	12.0	12.9	11.7	11.1	10.8	11.8	10.6
管内	13.2	30.4	21.1	11.4	36.5	11.7	17.3	29.0	30.1	18.1	20.6	10.3

②管内年齢階級別 罹患率

	平成19年	平成20年	平成21年	平成22年	平成23年	平成24年	平成25年	平成26年	平成27年	平成28年	平成29年	平成30年
管内合計	13.2	30.4	21.1	11.4	36.5	11.7	17.3	29.0	30.1	18.0	20.6	10.3
0～4歳	-	-	-	-	-	-	-	-	-	-	-	-
5～9歳	-	-	-	-	-	-	-	48.9	-	-	-	-
10～14歳	-	-	-	-	-	-	-	-	-	-	-	-
15～19歳	-	-	-	38.7	21.6	-	-	-	-	-	-	-
20～29歳	-	20.5	-	-	-	22.4	-	-	-	-	-	-
30～39歳	-	33.9	51.8	-	16.3	-	-	-	20.5	-	-	-
40～49歳	16.0	-	32.9	-	28.7	-	16.2	16.3	16.8	16.2	-	-
50～59歳	12.4	13.0	13.6	13.8	24.8	14.7	27.6	14.7	15.3	-	16.2	-
60～69歳	14.5	83.5	13.2	-	115.7	-	37.7	38.1	24.9	36.7	25.0	-
70歳以上	37.4	55.5	36.8	36.3	36.5	35.0	28.1	76.7	83.7	44.3	58.5	40.7

(3) 結核登録患者状況

平成30年末現在 単位：人

	登録患者		有病率 (人口10万対)	活動性結核								不活動性結核	活動性不明	(別掲)潜在性結核感染症	
	患者数	登録率		総数	肺結核活動性					肺外結核活動性					
					総数	登録時喀痰塗抹陽性			登録時その他の結核菌陽性		登録時菌陰性・その他				
						初回治療	再治療	計						治療中	観察中
0～4歳	-	-	-	-	-	-	-	-	-	-	-	-	-	-	-
5～9歳	-	-	-	-	-	-	-	-	-	-	-	-	-	-	-
10～14歳	-	-	-	-	-	-	-	-	-	-	-	-	-	-	-
15～19歳	-	-	-	-	-	-	-	-	-	-	-	-	-	1	-
20～29歳	1	27.4	-	-	-	-	-	-	-	-	-	1	-	-	-
30～39歳	-	-	-	-	-	-	-	-	-	-	-	-	-	-	-
40～49歳	1	16.9	-	-	-	-	-	-	-	-	-	1	-	-	1
50～59歳	2	32.8	-	-	-	-	-	-	-	-	-	2	-	3	2
60～69歳	4	51.8	13.0	1	1	1	1	-	-	-	-	3	-	1	4
70歳以上	13	105.9	40.7	5	5	3	2	5	-	-	-	8	-	1	1
合計	21	43.8	12.5	6	6	4	2	6	-	-	-	15	-	6	8

(4) 結核有病率の推移

(1) 年次推移

	平成19年	平成20年	平成21年	平成22年	平成23年	平成24年	平成25年	平成26年	平成27年	平成28年	平成29年	平成30年
全国	16.2	15.7	14.8	14.0	13.5	11.7	11.0	10.6	9.9	9.2	8.8	8.3
滋賀県	12.3	12.4	11.6	10.8	14.3	7.3	7.1	8.4	7.7	8.1	7.7	8.4
管内	15.1	17.1	13.4	11.4	15.4	13.6	9.5	15.5	18.0	18.1	10.3	12.3

(2) 管内年齢階級別 有病率

	平成19年	平成20年	平成21年	平成22年	平成23年	平成24年	平成25年	平成26年	平成27年	平成28年	平成29年	平成30年
管内合計	15.1	17.1	13.4	11.4	15.4	13.6	9.5	15.5	18.0	18.1	10.3	12.3
0～4歳	-	-	-	-	-	-	-	-	-	-	-	-
5～9歳	-	-	-	-	-	-	-	48.9	-	-	-	-
10～14歳	-	-	-	-	-	-	-	-	-	-	-	-
15～19歳	-	-	-	38.7	-	-	-	-	-	-	-	-
20～29歳	-	-	-	-	-	22.4	21	-	-	-	-	-
30～39歳	-	-	51.8	-	-	-	-	-	-	-	-	-
40～49歳	16.0	-	32.9	-	-	-	16.2	-	16.8	16.2	-	-
50～59歳	12.4	-	13.6	13.8	14.3	14.7	-	-	-	-	16.2	-
60～69歳	29.1	83.5	26.3	25.1	12.4	-	12.6	-	12.4	36.7	-	12.5
70歳以上	37.4	27.7	-	18.2	53.4	43.7	18.7	59.7	58.6	44.3	33.4	41.8

(5) 結核登録除外状況

平成30年1月1日～12月31日

	観察不要	死亡		転症	転出	登録中の再登録	他の理由	合計
		結核	その他					
管内	10		4			2		16

(6) 感染症法第37条の2の規定による結核医療費公費負担状況

平成30年1月1日～12月31日 (実数)

	申請	合	承認							不承認				
			被用者保険		国民健康保険			後期高齢者医療	生活保護法	その他	計	労務災害	その他	計
			本人	家族	一般	退職本人	退職家族							
管内	15	15	1	0	3	0	0	6		3	13	0	0	0

(7) 結核入院勧告

平成30年1月1日～12月31日 (単位:件)

	被用者保険		国民健康保険			後期高齢者	生活保護法	労災	その他	合計
	本人	家族	一般	退職本人	退職家族					
管内	-	-	1	-	-	4	-	-	-	5

(8) 感染症法第37条の規定による医療費公費負担状況(保険別)

平成30年1月1日～12月31日 (単位:件)

	被用者保険		国民健康保険			後期高齢者	生活保護法	労災	その他	合計
	本人	家族	一般	退職本人	退職家族					
前年末現在	-	-	-	-	-	2	-	-	-	2
年中承認	-	-	1	-	-	4	-	-	-	5
年中解除	-	-	1	-	-	5	-	-	-	6
年末現在	-	-	-	-	-	1	-	-	-	1

(9) 登録者の受診状況

平成30年12月31日現在

	合計	入院	外来治療	他疾患治療	治療なし	不明
管内	36	3	7	0	26	0

(10) 結核健康診断実施状況(精密検査)

平成30年度

	対象者	受診者数				受診率 (%)	受診結果		
		保健所	委託医療機関	その他	計		要医療	要観察	異常なし
管内	30	0	29	1	30	100.0	0	5	25

(11) 結核健康診断実施状況(接触者健診)

平成30年度

	対象者	受診者数				受診率 (%)	受診結果		
		保健所	委託医療機関	その他	計		要医療	要観察	異常なし
管内	75	69	2	0	71	94.7	1	1	12

(12) 結核定期の健康診断

①実施状況

平成30年度

	事業者	学校長	施設長	市町長		
				幼児		その他
				5か月未満	5か月～1歳未満	
BCG接種者数	/	/	/	260	21	/
間接撮影者数	1493	569	174	/	/	3,183
直接撮影者数	1548	0	670	/	/	0
喀たん検査者数	0	0	0	/	/	0
QFT検査者数	/	/	/	/	/	/
被発見者数	結核患者	0	0	0	/	0
	潜在性結核感染症	0	0	0	/	0
	結核発病のおそれがあると診断された者	0	0	0	/	0

②市町別健康診断受診状況

平成30年度

		高島市
人口(平成30年10月1日時点)		47,930
対象者数		16,475
受診者数	間接撮影者数	3,183
	直接撮影者数	0
受診率		19.3
喀痰検査者数		0
QFT検査者数		/
被発見者数	結核患者	0
	結核発病のおそれがあると診断された者	0

(65才以上の受診者)

(13) 予防接種(BCG)実施状況

平成30年度

	対象者	5か月未満	5か月～1歳未満	接種率
高島市	307	21	260	91.5

対象者は平成29年度末時点の0歳児の数



### 3 特定感染症対策

#### (1) エイズ予防対策

##### ① エイズ相談実施状況

平成30年度

区分	合計	検査時		来所	電話	
		検査前	検査後			
相談延人員	87	19	19	34	15	
相談内容延件数	112	40	35	0	45	
相談内容	症状	17	8	1	0	8
	検査	31	11	8	0	12
	感染経路	24	11	6	0	7
	予防方法	27	6	14	0	7
	患者発生状況	4	3	1	0	0
	その他	9	1	5	0	3

##### ② エイズ抗体検査件数(男女別・年齢別)

平成30年度

	計	19歳以下	20～29歳	30～39歳	40～49歳	50歳以上
受付件数	19	0	9	5	0	5

##### (2) 梅毒検査件数

平成30年度

	計	19歳以下	20～29歳	30～39歳	40～49歳	50歳以上
検査件数	19	0	9	5	0	5

##### (3) 肝炎ウイルス検査

##### ① 肝炎ウイルス検査(HCV抗体検査件数)

平成30年度

	計	19歳以下	20～29歳	30～39歳	40～49歳	50歳以上
検査件数	19	0	9	5	0	5

##### ② 肝炎ウイルス検査(HBs抗原検査件数)

平成30年度

	計	19歳以下	20～29歳	30～39歳	40～49歳	50歳以上
検査件数	19	0	9	5	0	5

#### 4 その他

##### (1) 肝炎治療特別促進事業

年齢別

平成30年4月1日～平成31年3月31日

病名	計	男	女	20～29歳	30～39歳	40～49歳	50～59歳	60～69歳	70歳以上
慢性肝炎(B型肝炎ウイルスによる)	10	8	2	-	1	2	2	-	5
慢性肝炎(C型肝炎ウイルスによる)	2		2	-	-	-	-	1	1
代謝性肝硬変(B型肝炎ウイルスによる)	1		1	-	-	-	1	-	-
代謝性肝硬変(C型肝炎ウイルスによる)	2	1	1	-	-	-	1	-	1
計	15	9	6	0	1	2	4	1	7

##### (2) 血液製剤に関する相談

相談内容の内訳

平成30年4月1日～平成31年3月31日

患者 (元患者、 C型肝炎患者等 (身内含む))	医療機関がリストに掲載されているか	-
	過去に出産や手術等をしたが大丈夫か	-
	投与の事実の確認、カルテの開示	-
	輸血を受けたが大丈夫か(フィブリノゲン製剤の投与無し)	-
	肝炎検査は必要か。どこで受けられるか。	-
	肝炎検査の費用について	-
	C型肝炎の症状は、治療方法は	-
	肝炎の治療費、医療費助成	-
	母子感染、家族間感染について	-
	国の責任、補償措置(訴訟関係を含む)	-
	フィブリノゲン製剤は何に使用されたか	-
	感染の原因を知りたい(フィブリノゲン製剤の投与以外)	-
	その他	-
	原告団、弁護団を知りたい	-
救済手続き・認定について	-	
合計	-	
医療機関	患者への対応の仕方について	-
	医療機関名の公表	-
	その他	-
	合計	-
総 数		-

##### (3) HTLV-1相談実施状況

平成30年4月1日～平成31年3月31日

区分	計	陽性者の年齢					相談形態		相談者	
		10代	20代	30代	40代	50代以上	電話	面接	本人	本人以外
受付件数	0	0	0	0	0	0	0	0	0	0
内訳	男	0	0	0	0	0	0	0	0	0
	女	0	0	0	0	0	0	0	0	0

## 第 1 3 原爆被爆者対策

## 1 原子爆弾被爆者状況

平成31年3月31日現在

	人数
被爆者健康手帳所持者数	13
第1種健康診断受診者証所持者	-
医療特別手当受給者数	-
特別手当受給者数受給者数	-
原子爆弾小頭症手当受給者数	-
健康管理手当受給者数	9
保健手当受給者数	2
介護手当受給者数	-

## 2 被爆者健診実施状況

実施月	区分	受診人員	要精密検査人員
平成30年7月	一般健診	6人	なし
平成30年10月	一般健診 (希望健診)	3人	なし
平成30年11月	がん検診	5人	なし
平成31年1月	一般健診	2人	なし
計		16人	なし

## 第 1 4 生活衛生・環境衛生

# 1 生活衛生関係営業施設数および監視指導件数

平成30年度

業種別		施設数	許可届出等の状況			監視指導 件数	
			許可等	変更	廃止		
	旅館・ホテル	55	-	-	-	3	
	簡易宿所	53	12	-	4	13	
	農林漁業体験民宿	11	4	-	2	4	
	季節的簡易宿所	21	23	-	24	23	
	計	140	39	-	30	43	
興行場	興行場	4	-	-	-	-	
	仮設（臨時）興行場	-	-	-	-	-	
	計	4	-	-	-	-	
公衆浴場	公営・一般	1	-	-	-	-	
	公営・ヘルス	3	-	-	-	-	
	私営・ヘルス	6	-	-	-	2	
	私営・サウナ	2	-	-	-	-	
	私営・その他	8	-	-	-	4	
計	20	-	-	-	6		
	理容所	61	2	-	3	2	
	美容所	98	5	1	2	6	
クリーニング所	一般クリーニング所	13	1	-	-	1	
	（指定洗濯物取扱所）	-	-	-	-	-	
	洗濯物取次所	19	1	-	-	1	
	（指定洗濯物取扱所）	-	-	-	-	-	
計	32	2	-	-	2		
ビル管理	特定建築物	興行場	1	-	-	-	-
		百貨店	1	-	-	-	-
		店舗	3	1	1	-	1
		事務所	1	-	-	-	-
		学校	-	-	-	-	-
		旅館	3	-	-	-	-
		その他	-	-	-	-	-
	計	9	1	1	-	1	
	登録営業所	建築物清掃業	5	-	-	-	-
		建築物空気環境測定業	-	-	-	-	-
		建築物飲料水水質検査業	-	-	-	-	-
		建築物飲料水貯水槽清掃業	-	-	-	-	-
		建築物ねずみこん虫等防除業	2	-	-	-	-
建築物環境衛生一般管理業		-	-	-	-	-	
計	7	-	-	-	-		
プール	通年	5	-	-	-	-	
	季節的営業施設	3	3	-	-	3	
	計	8	3	-	-	3	
合計		379	52	2	35	63	

## 2 水道施設・普及率

(平成31年3月31日現在)

区分		高島市
行政区域内総人口		48,669
計画給水人口		63,979
上水道	施設数	4
	計画給水人口	41,407
	現在給水人口	28,441
簡易水道	施設数	23
	計画給水人口	21,730
	現在給水人口	17,935
飲料水供給施設	施設数	18
	計画給水人口	842
	現在給水人口	400

専用水道は5施設（高島市の所管）

## 3 水道施設巡回指導実施状況

(平成30年度) 高島市

区分	施設数	巡回指導数
上水道	4	4
簡易水道	23	23
飲料水供給施設	18	18
合計	45	45

## 4 水道水質検査

(平成30年度) 高島市

検査項目	検体数
基準項目 (51項目)	44
管理目標設定項目 (26項目) *	45
クリプトスポリジウム	156

\* 水道原水等の検査

## 5 温泉利用許可施設（旧町村別）

(平成30年度)

マキノ	4施設
朽木	1施設
安曇川	1施設
計	6施設

## 6 温泉泉源数

高島市 7箇所

## 第 1 5 食品衛生



# 1 許可を要する食品関係営業施設数

平成30年度

		営業施設数	営業許可件数数		廃業施設数
			継続	新規	
飲食店営業	一般食堂・レストラン等	255	30	15	18
	仕出し屋・弁当屋	67	5	15	11
	旅館・ホテル等	72	8	2	4
	その他	203	17	19	18
	小計	597	60	51	51
菓子（パンを含む）製造業		155	16	8	5
乳処理業		-	-	-	-
特別牛乳さく取処理業		-	-	-	-
乳製品製造業		3	-	1	-
集乳業		-	-	-	-
魚介類販売業		107	14	5	4
魚介類せり売り営業		-	-	-	-
魚肉ねり製品製造業		2	-	-	-
食品の冷凍または冷蔵業		4	-	1	-
かん詰またはびん詰食品製造業		2	-	1	-
喫茶店営業		86	15	11	12
あん類製造業		1	-	-	1
アイスクリーム類製造業		22	1	3	1
乳類販売業		108	10	7	7
食肉処理業		4	-	2	-
食肉販売業		102	11	8	5
食肉製品製造業		4	-	1	-
乳酸菌飲料製造業		-	-	-	-
食用油脂製造業		-	-	-	-
マーガリンまたはショートニング製造業		-	-	-	-
みそ製造業		15	2	1	-
醤油製造業		2	-	-	-
ソース類製造業		2	-	-	-
酒類製造業		5	-	-	1
豆腐製造業		3	-	-	-
納豆製造業		-	-	-	-
めん類製造業		11	1	1	1
そうざい製造業		124	10	5	7
添加物製造業		1	-	-	-
食品の放射線照射業		-	-	-	-
清涼飲料水製造業		3	1	1	1
氷雪製造業		-	-	-	-
氷雪販売業		2	-	-	-
計		1,365	141	107	96

根拠：滋賀県衛生関係施設管理システム

食品営業許可申請書（新規）・（継続）ファイルおよび受付簿（PCデータ）

## 2 許可を要する食品関係営業施設監視件数

平成30年度

業種	処分件数						告発件数		調査・監視 指導施設数
	営業許可 取消命令	営業禁止 命令	営業停止 命令	改善命令	物品廃棄 命令	その他	無許可 営業	その他	
飲食店営業	一般食堂・レストラン等	-	-	-	-	-	-	-	103
	仕出し屋・弁当屋	-	-	-	-	-	-	-	40
	旅館・ホテル等	-	-	-	-	-	-	-	24
	その他	-	-	-	-	-	-	-	68
	小計	-	-	-	-	-	-	-	235
菓子（パンを含む）製造業	-	-	-	-	-	-	-	-	85
乳処理業	-	-	-	-	-	-	-	-	-
特別牛乳さく取処理業	-	-	-	-	-	-	-	-	-
乳製品製造業	-	-	-	-	-	-	-	-	4
集乳業	-	-	-	-	-	-	-	-	-
魚介類販売業	-	-	-	-	-	-	-	-	63
魚介類せり売り営業	-	-	-	-	-	-	-	-	-
魚肉ねり製品製造業	-	-	-	-	-	-	-	-	2
食品の冷凍または冷蔵業	-	-	-	-	-	-	-	-	6
かん詰またはびん詰食品製造業	-	-	-	-	-	-	-	-	2
喫茶店営業	-	-	-	-	-	-	-	-	16
あん類製造業	-	-	-	-	-	-	-	-	1
アイスクリーム類製造業	-	-	-	-	-	-	-	-	12
乳類販売業	-	-	-	-	-	-	-	-	44
食肉処理業	-	-	-	-	-	-	-	-	8
食肉販売業	-	-	-	-	-	-	-	-	60
食肉製品製造業	-	-	-	-	-	-	-	-	5
乳酸菌飲料製造業	-	-	-	-	-	-	-	-	-
食用油脂製造業	-	-	-	-	-	-	-	-	-
マーガリンまたはショートニング製造業	-	-	-	-	-	-	-	-	-
みそ製造業	-	-	-	-	-	-	-	-	5
醤油製造業	-	-	-	-	-	-	-	-	-
ソース類製造業	-	-	-	-	-	-	-	-	2
酒類製造業	-	-	-	-	-	-	-	-	1
豆腐製造業	-	-	-	-	-	-	-	-	-
納豆製造業	-	-	-	-	-	-	-	-	-
めん類製造業	-	-	-	-	-	-	-	-	5
そうざい製造業	-	-	-	-	-	-	-	-	59
添加物製造業	-	-	-	-	-	-	-	-	-
食品の放射線照射業	-	-	-	-	-	-	-	-	-
清涼飲料水製造業	-	-	-	-	-	-	-	-	3
氷雪製造業	-	-	-	-	-	-	-	-	-
氷雪販売業	-	-	-	-	-	-	-	-	-
合計	-	-	-	-	-	-	-	-	618

根拠：滋賀県衛生関係施設管理システム

### 3 許可を要しない食品関係営業施設数

平成30年度

施設		営業施設数
給 食 施 設	学校	7
	病院・診療所	2
	事業所	3
	その他	35
乳さく取業		20
食品製造業		211
野菜果物販売業		199
そうざい販売業		199
菓子（パンを含む）販売業		323
食品販売業（上記以外）		189
添加物の製造業		1
添加物の販売業		8
器具、容器包装、おもちゃの製造業または販売業		3
計		1,200

### 4 許可を要しない食品関係営業施設監視件数

平成30年度

施設	処 分 件 数				告 発 件 数	監 視 指 導 件 数
	営業禁止 命令	営業停止 命令	物品廃棄 命令	その他		
給 食 施 設	学校	-	-	-	-	-
	病院・診療所	-	-	-	-	2
	事業所	-	-	-	-	-
	その他	-	-	-	-	7
乳さく取業		-	-	-	-	-
食品製造業		-	-	-	-	1
野菜果物販売業		-	-	-	-	43
そうざい販売業		-	-	-	-	42
菓子（パンを含む）販売業		-	-	-	-	44
食品販売業（上記以外）		-	-	-	-	45
添加物の製造業		-	-	-	-	-
添加物の販売業		-	-	-	-	-
器具、容器包装、おもちゃの製造業または販売業		-	-	-	-	11
計		-	-	-	-	195

5 食品の収去検査結果（1）

平成30年度

項目	収去検体数 (実数)	検査検体数								違反検体数			
		計	理化学							細菌	計	理化学	細菌
			残留農薬	食品添加物	用医薬品	残留動物	ギアレル物質	替え食品	遺伝子組			放射性物質	その他
鮮魚介類		0									0		
生食用かき		0									0		
冷凍食品	無加熱摂取冷凍食品		0								0		
	凍結直前に加熱された加熱後摂取冷凍食品		0								0		
	凍結直前未加熱の加熱後摂取冷凍食品		0								0		
	生食用冷凍鮮魚介類		0								0		
魚肉ねり製品		0									0		
ゆでがに・たこ		0									0		
いくら・たらこ		0									0		
つくだ煮		0									0		
その他の魚介類加工品		0									0		
食肉		0									0		
食肉製品		0									0		
卵、液卵		0									0		
生乳		0									0		
牛乳		0									0		
低脂肪牛乳		0									0		
加工乳	乳脂肪分3%以上		0								0		
	乳脂肪分3%未満		0								0		
その他の乳		0									0		
乳製品		0									0		
乳類加工品		0									0		
アイスクリーム類・氷菓		0									0		
穀類（豆類除く）		0									0		
即席めん		0									0		
生めん類	2	4							2	2	0		
乾めん		0									0		
その他穀類加工品		0									0		
生鮮野菜及び果物	15	25	15						10		0		
野菜果物乾燥品		0									0		
豆腐及びその加工品		0									0		
漬物	6	18	6						6	6	0		
みそ		0									0		

## 5 食品の収去検査結果（2）

平成30年度

項目	収去検体数 (実数)	検査検体数									違反検体数		
		計	理化学							細菌	計	理化学	細菌
			残留農薬	食品添加物	残留動物用医薬品	ギアレル物質	替え食品	遺伝子組	放射性物質			その他	検体数
生あん		0									0		
生菓子類（洋）	6	12							6	6	0		
生菓子類（和）	8	8				4				4	0		
粉末清涼飲料水		0									0		
油菓子・その他		0									0		
清涼飲料水		0									0		
酒精飲料		0									0		
氷雪		0									0		
水		0									0		
かん詰・びん詰め食品		0									0		
そうざい	9	13		4						9	0		
弁当・調理パン	6	6								6	0		
給食	6	6								6	0		
しょうゆ		0									0		
ソース類		0									0		
レトルト食品		0									0		
保健機能食品		0									0		
その他		0									0		
添加物およびその製剤		0									0		
器具および容器包装		0									0		
おもちゃ		0									0		
合計	58	92	15	10	0	4	0	10	14	39	0	0	0

根拠：収去試験ファイル、収去試験（農産物）ファイル

## 6 一斉監視結果

平成30年度

区分	立入検査 施設数	立入検査 延施設数	違反発見 施設数	指導施 設数	指導延 施設数	食品衛生 指導票交 付件数
カンピロバクター等食 中毒予防一斉監視	2	2	-	-	-	-
食品表示一斉監視	5	6	4	4	4	-

根拠：食品一斉監視ファイル  
滋賀県衛生関係施設管理シ  
ステム

平成30年度

区分	許可施設			届出施設		食品、添加物の 収去検査結果	
	立入検査 延施設数	違反発見 延施設数	違 反 延件数	立入検査 延施設数	違反発見 延施設数	検査件数	違反件数
夏期食品一斉取締り	117	17	17	42	2	4	-
年末食品一斉取締り	122	37	44	44	-	-	-

## 7 食品衛生に関する苦情・相談件数

平成30年度

区 分	異 物 混 入	カ ビ の 発 生	腐 敗 ・ 変 敗	異 味 ・ 異 臭	健 康 異 常 訴 え	表 示	食 品 の 取 扱 い	施 設 ・ 設 備	食 品 の 保 存	添 加 物 関 係	器 具 容 器 包 装	営 業 許 可 関 係	そ の 他
消費者から持ち込まれ た相談・苦情等	3	1	-	-	1	1	3	-	-	-	-	3	-
業者からの相談等	-	-	-	-	2	3	-	-	-	-	-	14	5
合計	3	1	-	-	3	4	3	-	-	-	-	17	5

根拠：不良食品ファイル、苦情相談簿ファイル  
滋賀県衛生関係施設管理システム

## 8 食中毒発生状況（管内・管外別）

平成30年度

滋賀県（大津市含む。）			高島市		
件数	患者数	死者数	件数	患者数	死者数
8	211	-	-	-	-

根拠：滋賀県ホームページ、食中毒試験速報  
食中毒事件詳報

## 9 食品衛生講習会実施状況

平成30年度

対象者	実施回数および延人員	
	回 数	延人員
食品関係従事者	17	298
消費者	7	136
合 計	24	434

根拠：滋賀県衛生関係施設管理システム

## 第 1 6 藥事衛生

## 1 薬局・医薬品販売業者等の許可・届出件数

平成30年度

業種	許可・届出施設数	件数							
		新規	更新	書換え交付	再交付	販売先変更許可	品目追加変更許可	変更届	休止・廃止再開届
薬局	26	2	4	-	-	-	-	61	-
(薬局医薬品製造業)	(1)	-	-	-	-	-	-	-	1
(薬局医薬品製造販売業)	(1)	-	-	-	-	-	-	-	1
店舗販売業	13	2	1	-	-	-	-	30	-
卸売販売業	2	-	-	-	-	-	-	-	-
特例販売業	-	-	-	-	-	-	-	-	-
高度管理医療機器販売・貸与業	7	1	1	-	-	-	-	6	-
管理医療機器販売・貸与業	23	1	-	-	-	-	-	2	-
高度管理医療機器販売業	15	-	1	-	-	-	-	6	-
管理医療機器販売業	187	1	-	-	-	-	-	2	2
高度管理医療機器貸与業	-	-	-	-	-	-	-	-	-
管理医療機器貸与業	-	-	-	-	-	-	-	-	-
計	273	7	7	-	-	-	-	107	4

## 2 医薬品等の収去検査

平成30年度

分類	収去検体数	検査件数 (項目別検査件数の合計)				違反件数 (項目別検査件数の合計)			
		計	内訳			計	内訳		
			細菌	化学	製剤		細菌	化学	製剤
鼻炎用剤(点鼻剤)	1	1	-	1	-	-	-	-	
計	1	1	-	1	-	-	-	-	

## 3 医薬品等の苦情・相談件数

平成30年度

分類	苦情相談者			主な内容
	消費者	業者	計	
医薬品	-	-	-	
医薬部外品	-	-	-	
化粧品	-	-	-	
医療機器	-	-	-	
健康食品	-	-	-	
その他	4	1	5	調剤、薬剤師の対応等
計	4	1	5	



## 4 薬事監視

平成30年度

業種	許可・届出 施設数（年 度末現在）	立入検査 実施件数	違反発見 施設数	違反発見件数（年度中）											
				無許可 無届業	無許可 品	不良品	不正表 示品	虚偽・ 誇大広 告等	毒劇薬 の譲渡 等	毒劇薬 の貯蔵 陳列	処方せ ん医薬 品の譲 渡記録 等	制限品 目の販 売	構造設 備の不 備	その他	
医薬品	薬局	26	12	-	-	-	-	-	-	-	-	-	-	-	-
	薬局製造業	1	1	-	-	-	-	-	-	-	-	-	-	-	-
	薬局製造販売業	1	1	-	-	-	-	-	-	-	-	-	-	-	-
	店舗販売業	13	4	-	-	-	-	-	-	-	-	-	-	-	-
	卸売販売業	2	1	-	-	-	-	-	-	-	-	-	-	-	-
	薬種商販売業	-	-	-	-	-	-	-	-	-	-	-	-	-	-
	業務上取り扱う施設	-	-	-	-	-	-	-	-	-	-	-	-	-	-
医薬部外	販売業	-	-	-	-	-	-	-	-	-	-	-	-	-	-
	業務上取り扱う施設	-	-	-	-	-	-	-	-	-	-	-	-	-	-
化粧品	販売業	-	-	-	-	-	-	-	-	-	-	-	-	-	-
	業務上取り扱う施設	-	-	-	-	-	-	-	-	-	-	-	-	-	-
医療機器	高度管理医療機器等販売業	22	6	-	-	-	-	-	-	-	-	-	-	-	-
	管理医療機器販売業	186	10	-	-	-	-	-	-	-	-	-	-	-	-
	高度管理医療機器等貸与業	7	1	-	-	-	-	-	-	-	-	-	-	-	-
	管理医療機器販売貸与業	17	1	-	-	-	-	-	-	-	-	-	-	-	-
	業務上取り扱う施設	-	-	-	-	-	-	-	-	-	-	-	-	-	-
計	275	37	-	-	-	-	-	-	-	-	-	-	-	-	-

平成30年度

業種	処分件数（年度中）					告発件 数	
	許可取消・ 業務停止	構造設備 改善命令 等	検査命令 等	廃業等	その他		
医薬品	薬局	-	-	-	-	-	-
	薬局製造業	-	-	-	-	-	-
	薬局製造販売業	-	-	-	-	-	-
	店舗販売業	-	-	-	-	-	-
	卸売販売業	-	-	-	-	-	-
	薬種商販売業	-	-	-	-	-	-
	業務上取り扱う施設	-	-	-	-	-	-
医薬部外	販売業	-	-	-	-	-	-
	業務上取り扱う施設	-	-	-	-	-	-
化粧品	販売業	-	-	-	-	-	-
	業務上取り扱う施設	-	-	-	-	-	-
医療機器	販売業	-	-	-	-	-	-
	賃貸業	-	-	-	-	-	-
	業務上取り扱う施設	-	-	-	-	-	-
計	-	-	-	-	-	-	

## 5 毒物劇物販売業者・特定毒物使用者等の登録・届出件数

平成30年度

業種名		登録・届出・許可施設（年度末現在）	件数						毒物劇物取扱責任者変更届	廃止届
			新規	更新	書換交付	再交付	変更届			
販売業	一般	10	-	-	-	-	-	-	-	
	農薬用品目	12	-	3	-	-	-	3	-	
	特定品目	-	-	-	-	-	-	-	-	
電気めつき事業		-	-	-	-	-	-	-	-	
金属熱処理事業		-	-	-	-	-	-	-	-	
毒物劇物運送事業		-	-	-	-	-	-	-	-	
特定毒物使用者		-	-	-	-	-	-	-	-	
計		22	-	3	-	-	-	3	-	

## 6 毒物劇物監視

平成30年度

業務名	登録・届出・許可施設数	立入検査施設数	違反発見施設数	毒劇物又は政令で定める毒物劇物含有物の疑いのあるものの収去	試験の結果毒物又は政令で定める毒物劇物含有であったもの	処分件数					処分以外の措置件数	告発件数
						無登録・無届・無許可施設発見件数	登録・許可取消	業務停止	設備改善命令	その他		
一般販売業	10	3	-	-	-	-	-	-	-	-	-	-
農薬用品目販売業	12	4	2	-	-	-	-	-	-	-	2	-
特定品目販売業	-	-	-	-	-	-	-	-	-	-	-	-
電気めつき事業	-	-	-	-	-	-	-	-	-	-	-	-
金属熱処理事業	-	-	-	-	-	-	-	-	-	-	-	-
毒物劇物運送事業	-	-	-	-	-	-	-	-	-	-	-	-
しろあり防除事業	-	-	-	-	-	-	-	-	-	-	-	-
法第22条第5項の者	-	-	-	-	-	-	-	-	-	-	-	-
計	22	7	2	0	0	0	0	0	0	0	2	0
特定毒物研究者	-	-	-	-	-	-	-	-	-	-	-	-

## 7 献血状況

	献血者確保目標数 (献血受付者数) に対する達成率				居住地別献血者数・献血率		
	目標数	献 血 受付者数 (受付地別)	達成率	献血者数	献血可能人口 (16歳～69歳) A	献血者数 B	献血率 B/A
平成27年度	1,080	815	75.5%	687	31487	939	3.0%
平成28年度	1,110	1,110	100.0%	911	31235	1085	3.5%
平成29年度	1,110	1,077	97.0%	909	30,460	1,168	3.8%
平成30年度	1,170	916	78.30%	801	29,500	1,079	3.7%

## 第 1 7 動物愛護管理

### 1 犬登録数

平成30年度

区分	登録数
高島市	2,858

### 2 狂犬病予防注射頭数

平成30年度

区分	数
高島市	2,054

根拠：狂犬病予防四半期報告

### 3 犬による苦情依頼状況

平成30年度

区分		
迷惑苦情	放し飼い	1
	鳴き声等	1
	脱糞	2
	その他	1
	小計	5
依頼	咬傷事故処理	2
	野犬捕獲等	2
	放棄犬引取	5
	不明犬等の引取	1
	迷い犬問合わせ	65
	小計	75
合計		80

根拠：苦情受付簿  
咬傷事故届  
犬放棄受付簿  
猫放棄受付簿  
所有者不明の犬の引取り届  
所有者不明のねこの引取り届  
犬猫失踪保護簿

### 4 犬の引き取り(抑留)状況

平成30年度

		成犬	子犬	計
保健所	放棄犬	10	-	10
	不明犬	8	-	8
合計		18	-	18

犬の放棄受付簿・所有者不明の犬の引取届

### 5 猫の引き取り状況

平成30年度

		成猫	子猫	計
保健所	放棄猫	-	-	-
	不明猫	1	30	31
合計		1	30	31

猫の放棄受付簿・所有者不明のねこの引取届

## 6 咬傷事故状況

平成30年度

区分		咬傷事故の発生場所				咬傷事故による被害者数				咬傷事故発生時における被害者の状況					咬傷事故を起こした動物の数															
		咬傷事故の件数	咬傷事故等をおこした動物の犬舎等の周辺	公共の場所	その他	計	死亡		その他		動物に手を出した	けい留しようとした	配達・訪問等の際	通行中	遊戯中	その他	計	事故発生時における動物の状況				事故発生後の動物の状況			計					
							飼主・家族	それ以外	飼主・家族	それ以外								計	施設にけい留中	けい留して運動中	放し飼い	野犬等	その他	計		捕獲	引取り	飼養継続	逸走	その他
犬	飼い犬	登録犬	2	1	1				2	2			1	1			2				2	2		2				2		
		未登録犬																												
	飼い主不明犬		-				-	-																						
	野犬		-				-	-										-	-	-				-	-					
	計	2	1	1		2				2	2			1	1			2				2	2		2				2	

根拠：咬傷犬届ファイル

## 第 1 8 在宅医療等推進事業

## 1 地域連携クリティカルパス開発事業

医療機関から在宅に安心して戻れる切れ目のない医療を提供するために、医療機関の機能分担と連携を図るツールとして地域連携パスについて運用を進めています。

当圏域では、平成25年度から脳卒中県内統一パス様式で運用を開始し、急性期回復期連携会議にて運用状況や課題の共有を図っています。

急性期病院と回復期リハビリ病棟病院定例会（主催：計画病院）

開催日：平成30年6月28日（木）午後3時～午後4時

平成31年2月 5日（火）午後2時～午後3時

内 容：・地域連携パス（脳卒中、大腿骨頸部骨折）の運用状況と課題について  
・脳卒中地域連携パスの流れについて  
・大腿骨頸部骨折パスの様式の一部改正について等

参加者：高島市民病院・今津病院・マキノ病院関係者、高島保健所担当者

## 2 在宅ホスピスケア推進事業

高島地域医療福祉ビジョン（平成24年2月策定）に基づき、医療福祉を推進する高島地域協議会を中心に高島市や高島市医師会が主体で行う在宅医療介護連携推進事業への参画、共同実施により在宅医療、看取り体制の構築に努めました。

在宅医療多職種連携セミナーの開催（高島市医師会、高島市、高島健康福祉事務所、高島市医療連携ネットワーク運営協議会共催）

### ① セミナーⅠ

開催日：平成30年11月8日（木）午後2時30分～午後4時

場 所：安曇川公民館ふじのきホール

内 容：研修会

テーマ「子どもから高齢者まで安心して生活できる地域づくり」

講 師：米原市地域包括医療福祉センター「ふくしあ」センター長 中村 泰之 氏

参加者：37人

### ② セミナーⅡ

開催日：平成31年2月16日（土）午後2時～午後4時30分

場 所：寿光苑

内 容：研修会

テーマ「褥瘡ケアはおもしろい～チームワークで褥瘡を考える～」

講 師：医療法人マキノ病院 片岡 照貴 氏

高島市民病院 皮膚・排泄ケア認定看護師 伊庭 治代 氏

参加者：47人



### 3 退院支援ルール評価検討事業

病院での治療から在宅療養へのスムーズな連携を図ることにより、機能維持向上と患者や家族が安心できる療養環境を早期に整備できる体制を構築する必要があることから、入退院支援を行う際の共通ルール「湖西圏域における病院とケアマネジャーの入退院支援の手引き」を作成し、病院と在宅関係者との円滑な連携の推進に努めました。

#### 事業内容

##### (1) 実態調査

###### ① 介護支援専門員への病院との連携に関する調査の実施

対 象:管内居宅介護支援事業所および小規模多機能事業所、地域包括支援センターに所属する介護支援専門員

方 法:アンケートを郵送により送付、FAXにて回答

時 期:平成30年7月4日～8月3日

回収率:97.3%(ケアマネ回答率)

###### ② 病棟看護師長に対するアンケート調査

対 象:管内3病院の看護師長

方 法:アンケートを持参、郵送により回答

時 期:平成30年7月4日～8月3日

回収率:100%

##### (2) 会議

###### ① 管内3病院看護部長への聞き取り

実施日:平成31年1月～2月

内 容:院内における退院支援ルールの活用と院内連携について  
介護支援専門員との連携について

###### ② 入退院支援ルール評価検討会議

目 的:病院と在宅における連携の現状評価と入退院支援を行う際の共通ルール等の検討を行い、病院と在宅の円滑な連携を推進する

開催日:平成30年7月3日(火) 午前10時～12時

場 所:高島保健所 2階 大会議室

内 容:・平成29年度事業取り組み結果報告  
・平成30年度事業計画について  
・その他

参加者:管内病院看護部長・病棟師長・地域連携室関係者、湖西介護支援専門員連絡協議会長、高島市地域包括支援センター職員等

##### (3) 研修会

###### ① 入退院支援にかかる病院・介護支援専門員合同研修会 (基礎編)

開催日:平成30年7月20日(金)午後4時30分～午後6時

場 所:高島市民病院 健診棟3階 大会議室

内 容:入退院支援ルールの実際について等

参加者:72人 病院看護師、社会福祉士、介護支援専門員、行政関係者等

② 事例検討会

開催日:平成31年1月31日(木)午後6時15分～午後7時30分

場 所:安曇川公民館

内 容:回復期病棟における早期からの連携ができた事例について

参加者:53人 病院看護師、訪問看護ステーション看護師、行政保健師等

(4) 周知・啓発

①リハビリ連携協議会、ケアマネ協共催研修会での啓発

開催日:平成31年2月15日(金)

場 所:今津サンブリッジホテル2階

内 容:湖西圏域入退院支援ルールについて～アンケート結果をうけて～

出席者:50人 リハビリ連携協議会、ケアマネ協会員等

(5) 意見交換会

①退院支援ルール(病院とケアマネージャーの連携)に関する管内3病院  
(看護部)意見交換会

開催日:平成31年3月15日(金)午後2時～午後3時30分

場 所:高島保健所2階中会議室

内 容:入退院支援におけるケアマネージャーとの連携の状況について等

出席者:7人 管内3病院病棟師長等

## 第 1 9 齒科保健

## 1 歯科保健関係事業

「滋賀県歯科保健計画—歯つらつしが21（第5次）—」の理解を深め、生涯にわたる歯科保健対策の推進を図るために各事業を実施しました。

### （1）かかりつけ歯科医推進事業

（研修会）未実施

（アンケート調査）

実施日：平成30年10月末～11月末

対象：管内の地域療育教室（カンガルー教室）通園する児の保護者

回答者：38人

### （2）障がい児巡回歯科保健指導事業（2回/年）

[健診日]

実施日：平成30年6月14日（木）

対象：管内の地域療育教室（カンガルー教室）に通う乳幼児と保護者

参加者：13名

内容：歯科健診、フッ化物塗布、プラークチェック、個別衛生指導

[指導日]

実施日：平成30年11月19日（月）

対象：管内の地域療育教室（カンガルー教室）に通う乳幼児と保護者

参加者：18名

内容：フッ化物塗布、プラークチェック、個別衛生指導

### （3）障害者（児）歯科保健医療推進事業

目的：歯科健診と歯科保健指導の実施体制の整備、

障害者（児）の歯科医療を実施する歯科医療機関における連携の推進し、定期的にまたは必要に応じて歯科保健サービスおよび歯科医療を受ける機会を確保するため

対象：県内の障害者通所事業所（17事業所中6事業所）

⇒ 保健所の役割としては、各実施施設の結果を集計し、県庁へ提出

### （4）地域歯科保健推進事業（2回/年）

[第1回] 実施日：令和元年10月4日（木）

対象：地域で活躍する歯科衛生士、通所介護事業所の職員

参加者：歯科衛生士6名、施設職員8名

内容：高島市摂食嚥下マニュアル説明、施設利用者の口腔内観察・アセスメント

[第2回] 実施日：令和元年11月1日（木）

対象：地域で活躍する歯科衛生士、通所介護事業所の職員

参加者：歯科衛生士5名、施設職員8名

内容：施設職員対象とした口腔ケア講義、施設利用者の口腔ケア実践

## 2 一歳半歯科健康診査実施結果集計表

区分		高島市	滋賀県	
対象児数 (人)		327	12,091	
受診児数 (人)		320	11,765	
受診率 (%)		97.9%	97.3%	
フッ素塗布 (人)		288	9,778	
フッ素塗布率 (%)		90.0%	83.1%	
う蝕罹患状況	う蝕のない者	○1型 (人)	185	9,839
		○2型 (人)	133	1,238
		○型不明 (人)	0	582
	う蝕のある者	A型 (人)	2	83
		B型 (人)	0	18
		C型 (人)	0	4
		不明 (人)	0	1
		計 (人)	2	106
		罹患率 (%)	0.6%	0.9%
		未処置Cのある者 (再掲)	2	103
う蝕数 (本)	未処置歯数	4	264	
	処置歯数	0	10	
	総数	4	274	
	1人平均う蝕数	0.01	0.02	
要観察歯数 (本)		10	621	
咬合異常 (人)	反対咬合 (人)	11	364	
	上顎前突 (人)	4	151	
	開咬 (人)	1	46	
	そう生 (人)	6	182	
	正中離開 (人)	1	6	
	その他 (人)	1	66	
	計	24	815	
口腔軟組織疾患 (人)	L	4	215	
	S	0	6	
	なし	316	11,544	
その他の要指導	吸指癖 (人)	8	397	
	歯列等 (人)	0	146	
	その他 (人)	2	334	
要フォロー (人)		6	267	

## 3 三歳半歯科健康診査実施結果集計表

区分		高島市	滋賀県	
対象児数 (人)		301	13,155	
受診児数 (人)		295	12,572	
受診率 (%)		98.0%	95.6%	
フッ素塗布 (人)		203	9,438	
フッ素塗布率 (%)		68.8%	75.1%	
う蝕罹患状況	う蝕のない者 (人)		236	10,890
	う蝕のある者	A型 (人)	38	1,155
		B型 (人)	16	424
		C1型 (人)	0	12
		C2型 (人)	5	59
		C不明型 (人)	0	1
		型不明 (人)	0	31
		罹患者計 (人)	59	1,682
		罹患者率 (%)	20.0%	13.4%
		未処置Cのある者 (再掲)	52	1,474
う蝕数 (本)	未処置歯数	164	4,583	
	処置歯数	44	911	
	総数	208	5,494	
	一人平均う蝕数	0.71	0.44	
要観察歯数 (本)		25	2,446	
咬合異常 (人)	反対咬合 (人)	7	575	
	上顎前突 (人)	11	382	
	開咬 (人)	2	206	
	そう生 (人)	3	210	
	正中離開 (人)	1	10	
	その他 (人)	9	214	
	計	33	1,597	
口腔軟組織疾患 (人)	L	1	75	
	S	0	6	
	なし	294	12,488	
要フォロー (人)		20	201	

## 第 20 参考

# 1 関係機関

## (1) 県関係

名 称	所 在 地	電話番号	F A X
精神保健福祉センター	〒525-0072 草津市笠山8-4-25	(077) 567-5010	(077) 566-5370
大津・高島子ども家庭相談センター	〒520-0801 大津市におの浜4-4-5	(077) 548-7768	(077) 548-7769
リハビリテーションセンター	〒524-8524 守山市守山5-4-30	(077) 582-8157	(077) 582-5726
新旭養護学校	〒520-1512 高島市新旭町太田988-6	(0740) 25-6810	(0740) 25-6811
高島警察署	〒520-1622 高島市今津町中沼2-4	(0740) 22-0110	(0740) 22-6351

## (2) 市福祉保健主管課

名 称	〒	所 在 地	電話番号	FAX
高島市健康福祉部 社会福祉課	520-1521	高島市新旭町 北畑565	25-8120	25-8054
〃 障がい福祉課			25-8516	25-8054
〃 健康推進課			25-8078	25-5678
〃 高齢者支援局地域包括支援課			25-8150	25-8054
〃 〃 長寿介護課			25-8029	25-8054
〃 子ども未来部 子育て支援課			25-8136	25-5490
〃 〃 子ども家庭相談課			25-8517	25-8071
〃 市民生活部 保険年金課			25-8137	25-8102

## (3) 市保健センター

名 称	〒	所 在 地	電話番号	FAX
マキノ保健センター	520-1892	高島市マキノ町沢1410	27-1128	27-1129
今津保健センター	520-1611	高島市今津町弘川204-1	22-5101	22-0292
朽木保健センター	520-1492	高島市朽木市場604	38-3111	38-2951
安曇川保健センター	520-1217	高島市安曇川町田中89	32-4413	32-3072
高島保健センター	520-1121	高島市勝野215	36-8008	36-1467
健康推進課 (新旭保健センター)	520-1521	高島市新旭町北畑574	25-8078	25-5678

## (4) 市社会福祉協議会

名 称	〒	所 在 地	電話番号	FAX
高島市社会福祉協議会	520-1121	高島市勝野215	36-8220	36-8221

## 2 医療施設

### (1) 病院 (3病院……平成31年1月末現在)

名称	開設者	開設年月日	診療科目	病床	所在地	Tel・Fax
医療法人 マキノ病院	医療法人 マキノ病院	平成9.5.1	内・外・整外・小 ・リハ・放・リハ ・皮・肛外・神内 泌	120	〒520-1822 高島市マキノ町新保 1097	27-0099 F27-1840
一般財団法人近江愛隣園 今津病院	一般財団法人 近江愛隣園	平成12.12.1	内・整外・泌・皮・ 呼内・循内・消内・ リハ・リハ・腎内・ 透内・泌	80	〒520-1605 高島市今津町南新保 87-1	22-2238 F22-5125
高島市民病院	高島市	平成17.1.1	内・循・小・精・神 ・外・整外・脳外・ 産婦・眼・耳・皮・ 泌・リハ・放・心血 外・麻・歯口外・歯	210 うち 隠蔽 (4)	〒520-1121 高島市勝野1667	36-0220 F36-8058

### (2) 診療所 (38診療所……平成31年1月末現在)

名称	開設者	開設年月日	診療科目	病床	所在地	Tel・Fax
医療法人中西眼科医院 マキノ診療所	医療法人 中西眼科医院	平成12.1.6	眼	-	〒520-1821 高島市マキノ町沢 161-97	27-2470 F27-2480
マキノ駅前診療所	木俣 智	平成13.12.4	内	-	〒520-1813 高島市マキノ町高木浜 1-22-15	28-8088 F28-8090
社会福祉法人たかしま会 藤波園医務室	社会福祉法人 たかしま会	平成23.3.28	内	-	〒520-1812 高島市マキノ町西浜 1415	28-8008 F28-0075
小規模特別養護老人ホーム さわの風医務室	社会福祉法人 ゆたか会	平成23.8.1	内	-	〒520-1821 高島市マキノ町沢 1791-1	27-8020 F27-8088
陸上自衛隊 今津駐屯地医務室	防衛大臣	昭和31.3.26	内・外・整外	5	〒520-1600 高島市今津町今津 字平郷	22-2581
あいりんクリニック	医療法人 あいりんクリニ ック	平成22.4.1	小・内	-	〒520-1622 高島市今津町中沼 1-5-6	22-1711
おかだ小児科医院	岡田 清春	平成13.4.20	小・小内・小アレ・ 小皮	-	〒520-1631 高島市今津町名小路 1-1-6	22-8071 F22-8072
けいこピュアクリニック	岸本 景子	平成20.9.30	内・美皮・循内・ 呼内	-	〒520-1604 高島市今津町浜分 67-128	24-7000 F20-5153
特別養護老人ホーム 清風荘診療所	社会福祉法人 ゆたか会	平成12.3.1	内・循内	-	〒520-1605 高島市今津町南新保87	22-1601
医療法人のぞみ会 藤井医院	医療法人 のぞみ会	平成18.4.1	外・整外・内・ リハ	-	〒520-1605 高島市今津町南新保 514-1	22-5311 F22-3304
医療法人 前川クリニック	医療法人 前川クリニック	平成5.4.16	内・小・皮・消・ 呼	-	〒520-1632 高島市今津町桜町 1-7-3	22-2881 F22-2899



名 称	開 設 者	開設年月日	診療科目	綴	所 在 地	Tel・Fax
医療法人社団 安井 医院	医療法人社団 安井 医院	平成 6. 6. 1	内	-	〒20-1621 高島市今津町今津1487	22-2030 F22-2454
たるもと整形外科	樽本 龍	平成23. 3. 28	整外・リハ	-	〒520-1621 高島市今津町今津 452-5	22-0022 F22-3308
高島市民病院 朽木 診療所	高島市長	平成26. 5. 1	内・小・外	-	〒520-1401 高島市朽木市場701	38-2071 F38-2889
高島市民病院 平良出張診療所	高島市長	平成17. 1. 1	内	-	〒520-1432 高島市朽木平良100-1	38-5263
高島市民病院 針畑診療所	高島市長	平成17. 1. 1	内・外	-	〒520-1444 高島市朽木中牧111-3	38-5262
朽木特別養護老人ホーム やまゆりの里医務室	高島市長	平成17. 1. 1	内	-	〒520-1401 高島市朽木市場656-1	38-8030 F38-8035
東 医 院	東 正久	平成18. 1. 1	内・整外・麻・ リハ	-	〒520-1221 高島市安曇川町青柳 915	32-1331
澤 村 医 院	澤村 松彦	平成 1. 5. 6	内	-	〒520-1216 高島市安曇川町中央 4-1-3	32-3525 F32-3526
多胡クリニック	多胡 博雄	平成 5.11. 1	内・小	-	〒520-1233 高島市安曇川町南船木 680-2	34-0345 F34-1343
医療法人 土田医院	医療法人 土田 医院	平成12. 4. 1	耳鼻・気食・ アレルギー・小・外・ 内	-	〒520-1214 高島市安曇川町末広 3-22-1	32-3317 F32-2515
医療法人 林田医院	医療法人 林田 医院	平成19. 4. 1	泌・皮	-	〒520-1216 高島市安曇川町中央 2-2-1	32-1600 F32-1600
はれやま眼科	晴山 正志	平成11. 4. 8	眼	-	〒520-1214 高島市安曇川町末広 3-2-2	32-8060 F32-8061
医療法人 氷室内科医院	医療法人 氷室内科医院	平成19. 4. 1	内・消・呼・循・胃	-	〒520-1214 高島市安曇川町末広 2-12	32-2112 F32-3336
特別養護老人ホーム ふじの里医務室	社会福祉法人 光 養 会	平成 5. 4. 1	内	-	〒520-1223 高島市安曇川町下小川 3220-1	32-4165 F32-3236
小 篠 医 院	小篠 一彦	平成 5. 6. 3	内・呼・消・小	-	〒520-1121 高島市勝野1727-3	36-1511 F36-1855
やまにしクリニック	医療法人 やまにしクリニ ック	平成28. 5. 1	内・消内・外・ リハ	-	〒520-1121 高島市勝野638	36-0015 F36-0025
片岡クリニック	医療法人 片岡クリニック	平成18. 3. 1	内・循・小	-	〒520-1522 高島市新旭町新庄 989-4	25-6373 F25-6373
医療法人 湖西クリニック	医療法人 湖西クリニック	平成 6. 3. 1	内・外・整外・ リハ・放	-	〒520-1533 高島市新旭町安井川 1218-1	25-2539 F25-4889


名 称	開 設 者	開設年月日	診療科目	施設	所 在 地	Tel・Fax
澤村クリニック	澤村 五茂	平成 3. 6.12	内	-	〒520-1501 高島市新旭町旭1-7-1	25-5082
ニューサンライズ診療室	社会福祉法人 新旭みのり会	平成13. 4. 1	整外・外・内	-	〒520-1511 高島市新旭町藁園2603	25-8288 F25-8298
医療法人かおり会 本多医院	医 療 法 人 か お り 会	平成11. 1. 1	内・小・外・皮・ リハ	-	〒520-1501 高島市新旭町旭1069-2	25-4123 F25-6064
医 療 法 人 小林クリニック	医療法人 小林クリニック	平成22. 9. 1	内・循内・循外・外 ・リハ	-	〒520-1532 高島市新旭町熊野本 1-1-1	25-8107 F25-7108
まつもと整形外科	松本 道明	平成18. 3. 1	整外・リハ	-	〒520-1501 高島市新旭町旭 870-20	25-8201 F25-8202
医療法人社団 山内耳鼻いんこう科	医療法人社団 山内耳鼻いん こう科	平成18. 8. 1	耳・アトピー	-	〒520-1532 高島市新旭町熊野本 1-1-15	25-7888 F25-7889
医療法人かおり会 藁園本多医院	医 療 法 人 か お り 会	平成13.11. 1	内・外・リハ	-	〒520-1512 高島市新旭町太田 888-1	25-6591 F25-5836
医療法人社団松田歯科医院 まつだ内科歯科クリニック	医療法人社団 松田歯科医院	平成23. 8. 1	内・循内・リハ・歯 ・小歯・歯口外	-	〒520-1501 高島市新旭町旭696	25-5050 F25-5060
やすはら眼科クリニック	安原 徹	平成25. 4. 8	眼	-	〒520-1532 高島市新旭町熊野本 1-6-8	20-2011 F20-2012

(3) 歯科診療所 (19 歯科診療所……平成 31 年 1 月末現在)

名 称	開 設 者	開設年月日	診 療 科	所 在 地	TEL
林 歯 科 医 院	撰 能理子	平成28.11. 1	歯・矯正・小歯	〒520-1833 高島市マキノ町蛭口1362	27-1533 F27-0545
マキノ歯科医院	安本 忠司	平成15. 4. 1	歯・小歯	〒520-1813 高島市マキノ町高木浜1-3-5	28-0222 F28-1500
たつなみ歯科医院	龍波 礼知	平成13.12. 1	歯	〒520-1605 高島市今津町南新保165	24-7057 F24-7057
原田歯科医院	原田 直一	平成20. 1. 1	歯	〒520-1632 高島市今津町桜町1-6-1	22-2016 F22-5258
弘部歯科医院	弘部 健次	昭和60. 7. 8	歯・矯正	〒520-1622 高島市今津町中沼1-3-9	22-3800 F22-1813
藤本歯科医院	藤本 篤	平成13.11.13	歯	〒520-1621 高島市今津町今津1614	22-2369 F22-5103
堀井歯科医院	堀井 長幸	昭和55. 5. 1	歯・矯正・小歯・ 歯口外	〒520-1623 高島市今津町住吉2-12-8	22-3886 F22-6119

名 称	開 設 者	開設年月日	診 療 科	所 在 地	TEL
前 川 歯 科 医 院	医 療 法 人 前川歯科医院	平成27. 10. 1	歯・小歯・矯正歯・ 歯口外	〒520-1621 高島市今津町今津1979-7	22-5250 F22-9715
あだち歯科クリニック	足立 剛	平成14. 4. 15	歯・小歯・矯正歯	〒520-1212 高島市安曇川町西万木811	32-6480 F32-6481
おおやま歯科クリニック	大山 恒徳	平成10. 4. 11	歯・小歯・歯口外	〒520-1214 高島市安曇川町末広3-8	32-8088 F32-8088
な か の 歯 科	中野 公	平成11. 5. 19	歯・小歯・歯口外	〒520-1214 高島市安曇川町末広4-40-1	32-3377 F32-0119
安 原 歯 科 医 院	安原 善蔵	昭和51. 12. 1	歯・小歯	〒520-1217 高島市安曇川町田中45-2	32-0081 F32-3404
歯 科 山 本 医 院	山本 修	平成 6. 7. 1	歯・小歯	〒520-1212 高島市安曇川町西万木 641-13	32-0323 F32-2020
横 木 歯 科 医 院	横木 薫	昭和54. 4. 1	歯・矯正歯	〒520-1212 高島市安曇川町西万木793	32-0350 F32-2530
かくたに歯科クリニック	角谷 慶範	平成 5. 5. 1	歯	〒520-1121 高島市勝野1738	36-2028 F36-2073
金 田 歯 科 医 院	金田 常和	平成 6. 11. 4	歯・小歯	〒520-1111 高島市鴨2908	36-2277 F36-2278
う え は ら 歯 科	上原 茂弘	平成13. 6. 1	歯・小歯	〒520-1501 高島市新旭町旭1-9-4	25-8241 F25-8242
野 上 歯 科 医 院	野上 昌義	平成 8. 5. 20	歯・小歯	〒520-1501 高島市新旭町旭2-2-4	25-7500 F25-7512
藤 本 歯 科 医 院	藤本 洋子	平成20. 1. 1	歯	〒520-1522 高島市新旭町新庄625-1	25-2232 F25-2232

(注) 内：内科                      心内：心療内科                      精：精神科                      神：神経科                      神内：神経内科  
呼：呼吸器科                      呼内：呼吸器内科                      消：消化器科                      消内：消化器内科                      循：循環器科  
循内：循環器内科                      腎内：腎臓内科                      透内：透析内科                      アレルギー：アレルギー科  
リウマチ：リウマチ科                      小：小児科                      小内：小児内科  
小アレ：小児アレルギー科                      小皮：小児皮膚科                      外：外科                      整外：整形外科  
形外：形成外科                      脳外：脳神経外科                      心血外：心臓血管外科                      皮：皮膚科  
美皮：美容皮膚科                      泌：泌尿器科                      肛外：肛門外科                      産婦：産婦人科                      眼：眼科  
耳：耳鼻咽喉科                      気食：気管食道科                      リハ：リハビリテーション科                      放：放射線科  
麻：麻酔科                      歯：歯科                      矯正歯：矯正歯科                      小歯：小児歯科                      歯口外：歯科口腔外科



湖西の健康福祉(平成30年度)

令和2年3月

発行所 滋賀県高島健康福祉事務所  
(高島保健所)

滋賀県高島市今津町今津 448-45

TEL 代表 0740 (22) 2525

FAX 0740 (22) 5693

E-mail [ea35@pref.shiga.lg.jp](mailto:ea35@pref.shiga.lg.jp)