



## 滋賀県感染症発生動向調査 感染症週報

# 2020年第4週 (1/20~1/26) 【概要版】

2020年1月30日発行 滋賀県感染症情報センター

### 1. コメント

- (1) インフルエンザは、県内で注意報が発令中です。大津市、草津、甲賀、東近江および高島保健所管内で多く報告されています。
- (2) 感染性胃腸炎は、ノロウイルス食中毒注意報が発令されました。大津市、東近江および高島保健所管内で多く報告されています。
- (3) A群溶血性レンサ球菌咽頭炎は、高島保健所管内で多く報告されています。
- (4) 新型コロナウイルスについて  
 過剰に心配することなく、季節性インフルエンザと同様に咳エチケットや手洗いなどの感染症対策に努めてください。  
 武漢市から帰国・入国される方で、咳や発熱等の症状がある場合には、事前に医療機関へ連絡したうえで、マスクを着用するなどし、受診してください。また、医療機関の受診にあつては、滞在歴があることを申告してください。

### 2. 報告数が多かった定点把握疾患(五類感染症) (1)

#### (1) 滋賀県

疾病名	滋賀県						保健所別 (iv)						
	2週前	1週前	今週	警報 注意報 (ii)	例年より 多い (iii)	例年より 非常に多い (iii)	大津市	草津	甲賀	東近江	彦根	長浜	高島
インフルエンザ	19.08	19.83	19.85	注			警	注	注	警			警
感染性胃腸炎	3.42	4.71	5.52				多	↑		多		↑	多
A群溶血性レンサ球菌咽頭炎	0.74	1.16	2.03		○			↑	多	多	↑	↑	警

#### (2) 前週の全国および近隣府県の状況(下線; 滋賀県よりも多い)

疾患	全国	滋賀県	大阪府	京都府	福井県	岐阜県	三重県
インフルエンザ	16.73	19.83	18.50	16.65	<u>25.81</u>	19.63	15.94
感染性胃腸炎	<u>5.99</u>	4.71	4.60	4.22	<u>10.22</u>	3.11	4.44
A群溶血性レンサ球菌咽頭炎	<u>2.44</u>	1.16	<u>2.11</u>	<u>1.48</u>	<u>3.00</u>	0.62	<u>2.22</u>



### 3. 全数把握疾患(滋賀県、今週診断例)

類型	疾病名	滋賀県					保健所別						
		2週前	1週前	今週	例年より 多い (iii)	例年より 非常に多い (iii)	大津市	草津	甲賀	東近江	彦根	長浜	高島
二類	結核	5	3	4			1	3					
三類	腸管出血性大腸菌感染症	0	1	1	○						1		
四類	日本紅斑熱	0	0	1					1				
五類	急性脳炎	1	1	2	○	○	1				1		
五類	カルバペネム耐性腸内細菌感染症	0	0	1	○			1					
五類	百日咳	3	1	3	-	-	2	1					

- i. 定点把握疾患:人口及び医療機関の分布等を勘案して滋賀県が定めた患者定点(医療機関)で患者を診断した場合に、週単位で保健所へ報告される感染症を言い、報告された症例数を患者定点の数で除した「定点当たり報告数」により、発生状況を把握
- ii. 警; 警報発令、注; 注意報発令
- iii. 今週の値が過去5年の同時期(全数把握疾患は同時期の累積報告数)の「平均値」よりも多い場合に「例年より多い」、「平均値+2×標準偏差」よりも多い場合に「例年より非常に多い」と評価してそれぞれ「○」で標記(定点把握疾患の平均値は過去5年間の前週、当該週、後週の合計15週の平均を利用)、百日咳は2018年より全数把握とされているため、本標記対象から除外
- iv. 「警; 警報開始基準値を超過」、「注; 注意報基準値に到達」、「多: 今週の滋賀県の値よりも多い」、「↑: 前週比増加」(「警報」、「注意報」、「多」、「↑」の順に優先して標記)

滋賀県感染症発生動向調査 感染症週報

2020年第4週(1/20~1/26)【詳細版】

2020年1月30日発行 滋賀県感染症情報センター

1. コメント

- (1) インフルエンザは、県内で注意報が発令中です。大津市、草津、甲賀、東近江および高島保健所管内で多く報告されています。
- (2) 感染性胃腸炎は、ノロウイルス食中毒注意報が発令されました。大津市、東近江および高島保健所管内で多く報告されています。
- (3) A群溶血性レンサ球菌咽頭炎は、高島保健所管内で多く報告されています。
- (4) 新型コロナウイルスについて  
 過剰に心配することなく、季節性インフルエンザと同様に咳エチケットや手洗いなどの感染症対策に努めてください。  
 武漢市から帰国・入国される方で、咳や発熱等の症状がある場合には、事前に医療機関へ連絡したうえで、マスクを着用するなどし、受診してください。また、医療機関の受診にあつては、滞在歴があることを申告してください。

2. 定点把握疾患(五類感染症)の定点当たり報告数(全国は前週の値) i, ii, iii, iv

定点区分 (定点数)	疾病名	滋賀県						保健所別 (iv)						全国 (前週) (iv)	基準値			
		2週前	1週前	今週	警報 注意報 (ii)	例年より 多い (iii)	例年より 非常に多い (iii)	大津市	草津	甲賀	東近江	彦根	長浜		高島	警報 開始	警報 終息	注意報
インフルエンザ (定点数:52)	インフルエンザ	19.08	19.83	19.85	注			20.00	25.80	20.43	31.88	6.86	5.33	25.33	16.73	30	10	10
小児科 (定点数:31)	RSウイルス感染症	0.55	0.32	0.19				0	0.17	0	0.80	0	0	0.50	0.27	-	-	-
	咽頭結膜熱	0.26	0.10	0.13				0	0	0	0.80	0	0	0	0.34	3	1	-
	A群溶血性レンサ球菌咽頭炎	0.74	1.16	2.03		○		0.71	1.83	2.75	3.00	0.75	0.33	8.50	2.44	8	4	-
	感染性胃腸炎	3.42	4.71	5.52				6.43	2.00	3.00	16.00	2.50	1.33	4.00	5.99	20	12	-
	水痘	0.32	0.06	0.23				0.14	0.17	0.25	0	0.25	0	1.50	0.30	2	1	1
	手足口病	0.16	0.10	0				0	0	0	0	0	0	0	0.15	5	2	-
	伝染性紅斑	0.48	0.42	0.39		○		0.14	0.33	1.00	0.60	0.50	0	0	0.51	2	1	-
	突発性発しん	0.16	0.03	0.16				0.14	0	0.50	0.40	0	0	0	0.30	-	-	-
	ヘルパンギーナ	0.19	0	0.03		○		0	0	0	0.20	0	0	0	0.02	6	2	-
	流行性耳下腺炎	0.03	0.03	0.03				0	0.17	0	0	0	0	0	0.05	6	2	3
眼科 (定点数:8)	急性出血性結膜炎	0	0	0				0	0	0	0	0	0	0	0.01	1	0.1	-
	流行性角結膜炎	0.13	0	0				0	0	0	0	0	0	0	0.42	8	4	-
基幹 (定点数:7)	細菌性髄膜炎	0	0	0.29		○	○	0	0	0	2.00	0	0	0	0.01	-	-	-
	無菌性髄膜炎	0	0	0				0	0	0	0	0	0	0	0.02	-	-	-
	マイコプラズマ肺炎	0.14	0.29	0.14				1.00	0	0	0	0	0	0	0.33	-	-	-
	クラミジア肺炎 (オウム病を除く)	0	0	0				0	0	0	0	0	0	0	-	-	-	-
	感染性胃腸炎 (ロタウイルス)	0.14	0	0				0	0	0	0	0	0	0	0.01	-	-	-
	インフルエンザ (入院例に限る)	4.71	1.43	1.57				2.00	1.00	1.00	3.00	0	1.00	3.00	2.41	-	-	-

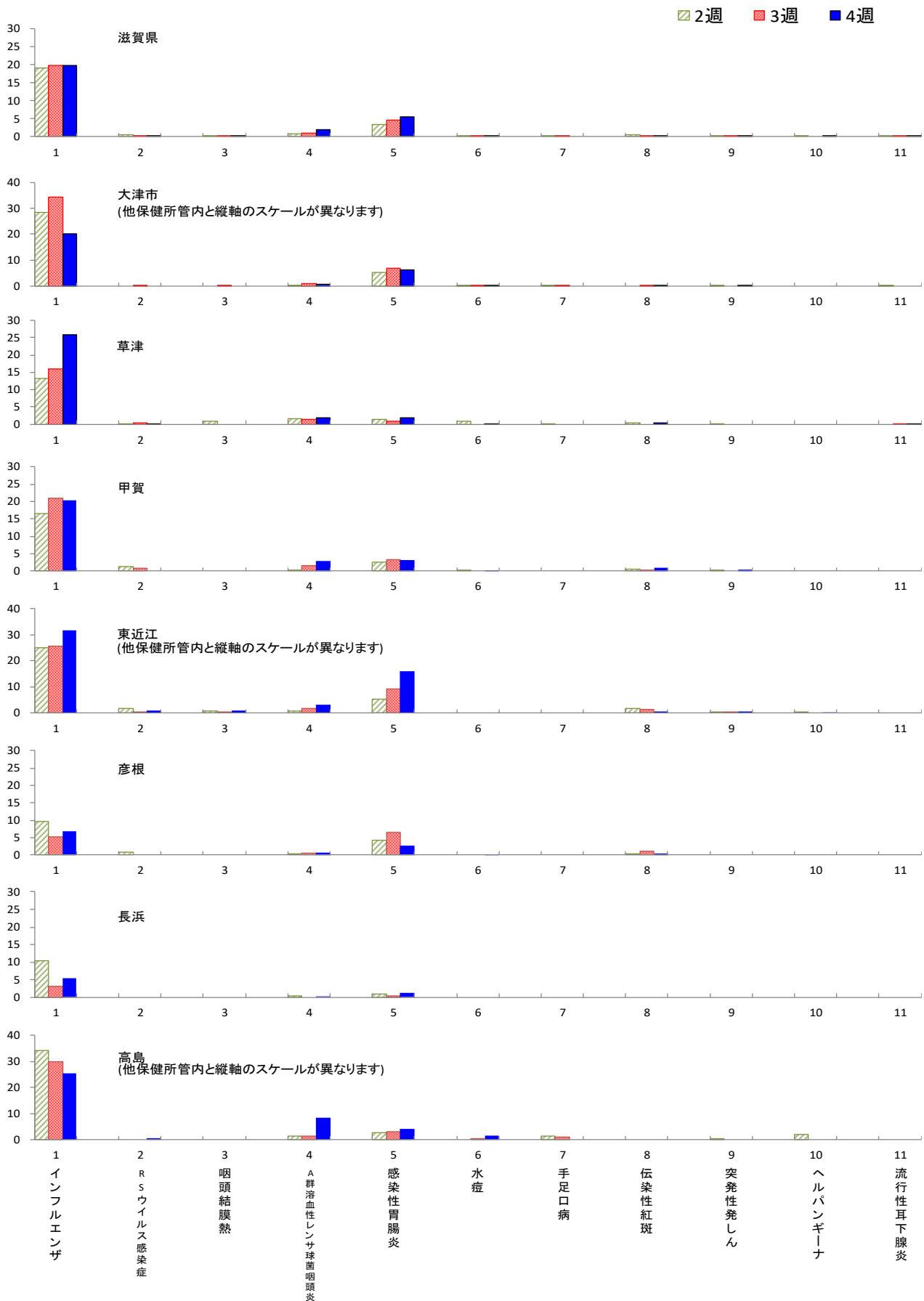
i 定点把握疾患:人口及び医療機関の分布等を勘案して滋賀県が定めた患者定点(医療機関)で患者を診断した場合に、週単位で保健所へ報告される感染症を言い、報告された症例数を患者定点の数で除した「定点当たり報告数」により、発生状況を把握しています。

ii 定点当たり報告数が「警報開始基準値」を超える全ての保健所の管内人口の合計が、県人口全体の30%を超えた場合に滋賀県全域に警報を発令(「警」)します。また、定点当たり報告数が「注意報基準値」を超えた場合に注意報(「注」)を発令します。

iii 今週の値が過去5年の同時期(全数把握疾患は同時期の累積報告数)の「平均値」より多い場合に「例年より多い」、「平均値+2×標準偏差(SD)」より多い場合に「例年より非常に多い」と評価してそれぞれ「○」で標記(定点把握疾患の平均値は過去5年間の前週、当該週、後週の合計15週の平均を利用)

iv 赤字斜字:警報開始基準値を超過、紫字斜字:注意報基準値に到達

3. 定点把握疾患(五類感染症)の保健所別推移(滋賀県、今週と過去2週、縦軸;定点当たり報告数)



#### 4. 定点把握疾患(五類感染症)の年齢階級別報告数 (滋賀県、今週)

インフルエンザ定点 (52医療機関)	総数	～5ヶ月	～11ヶ月	1歳	2歳	3歳	4歳	5歳	6歳	7歳	8歳	9歳	10～14歳	15～19歳	20歳代	30歳代	40歳代	50歳代	60歳代	70歳代	80歳～
インフルエンザ	1032	5	16	38	38	44	50	73	77	91	58	53	180	47	38	55	73	32	29	23	12
大津市保健所	220	2	3	7	5	3	6	10	9	12	7	10	44	17	16	20	25	13	5	3	3
草津保健所	258	-	4	8	5	15	16	25	28	42	16	12	45	4	3	9	13	2	3	7	1
甲賀保健所	143	1	2	4	10	4	12	6	7	7	8	4	23	7	5	9	16	3	8	4	3
東近江保健所	255	-	3	14	14	19	15	24	24	24	23	22	34	16	3	2	6	1	6	3	2
彦根保健所	48	1	2	1	1	-	-	-	2	-	1	1	11	3	6	6	5	1	4	2	1
長浜保健所	32	-	-	1	-	-	-	-	-	2	1	-	7	-	3	6	3	6	2	-	1
高島保健所	76	1	2	3	3	3	1	8	7	4	2	4	16	-	2	3	5	6	1	4	1

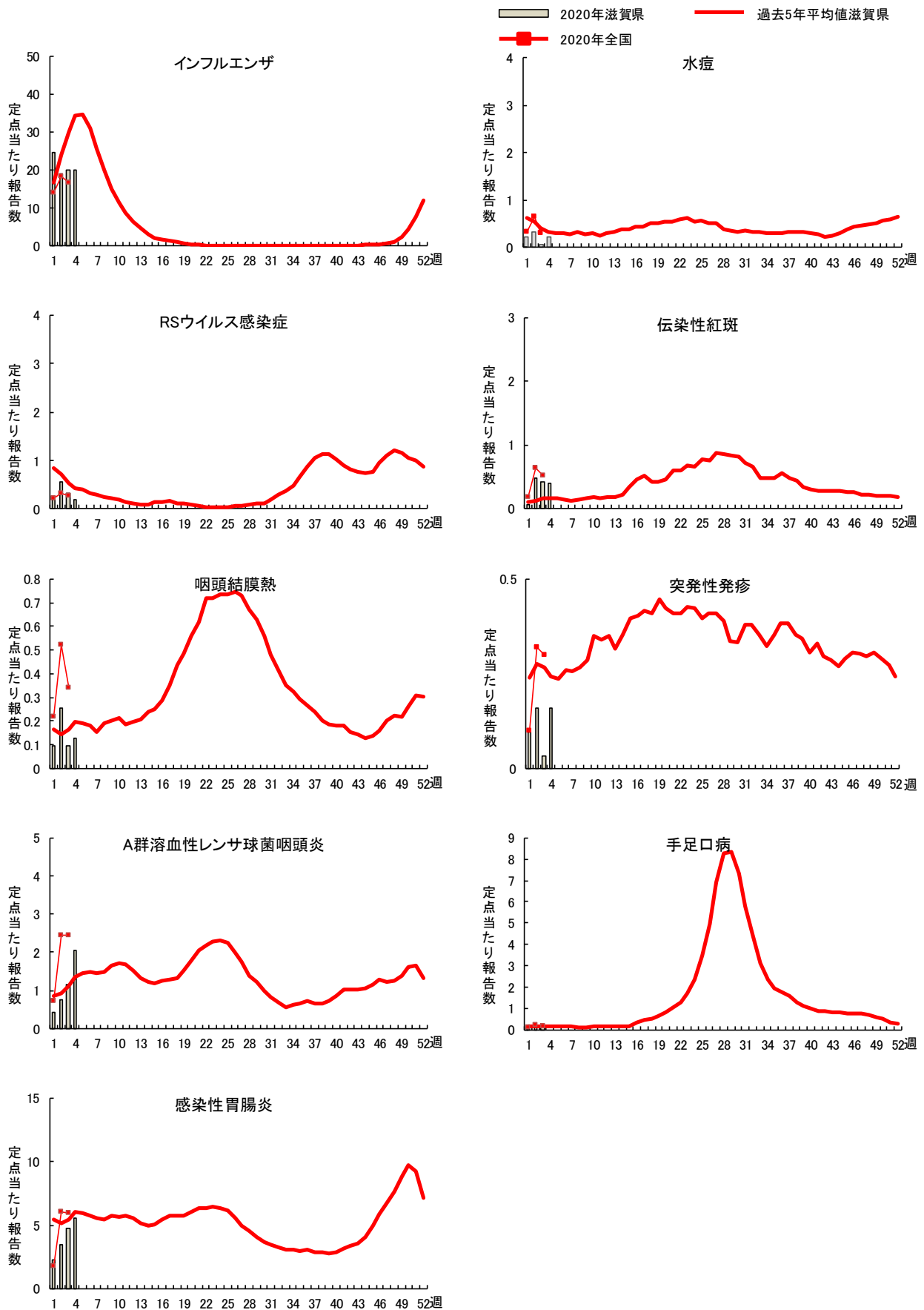
小児科定点 (31医療機関)	総数	0～5ヶ月	～11ヶ月	1歳	2歳	3歳	4歳	5歳	6歳	7歳	8歳	9歳	10～14歳	15～19歳	20歳～
RSウイルス感染症	6	3	-	2	1	-	-	-	-	-	-	-	-	-	-
咽頭結膜熱 (プール熱)	4	-	-	2	2	-	-	-	-	-	-	-	-	-	-
A群溶血性 レンサ球菌咽頭炎	63	-	-	3	1	8	8	4	12	11	2	2	9	1	2
感染性胃腸炎	171	10	6	20	20	20	22	10	17	7	7	7	10	6	9
水痘	7	-	-	1	1	-	4	-	-	-	-	-	-	-	1
手足口病	-	-	-	-	-	-	-	-	-	-	-	-	-	-	-
伝染性紅斑 (リンゴ病)	12	-	-	-	3	1	-	2	2	1	3	-	-	-	-
突発性発しん	5	-	1	2	1	1	-	-	-	-	-	-	-	-	-
ヘルパンギーナ	1	-	-	-	-	-	-	1	-	-	-	-	-	-	-
流行性耳下腺炎 (おたふくかぜ)	1	-	-	-	-	-	-	1	-	-	-	-	-	-	-

眼科定点 (8医療機関)	総数	～5ヶ月	～11ヶ月	1歳	2歳	3歳	4歳	5歳	6歳	7歳	8歳	9歳	10～14歳	15～19歳	20歳代	30歳代	40歳代	50歳代	60歳代	70歳～	
急性出血性結膜炎	-	-	-	-	-	-	-	-	-	-	-	-	-	-	-	-	-	-	-	-	-
流行性角結膜炎	-	-	-	-	-	-	-	-	-	-	-	-	-	-	-	-	-	-	-	-	-

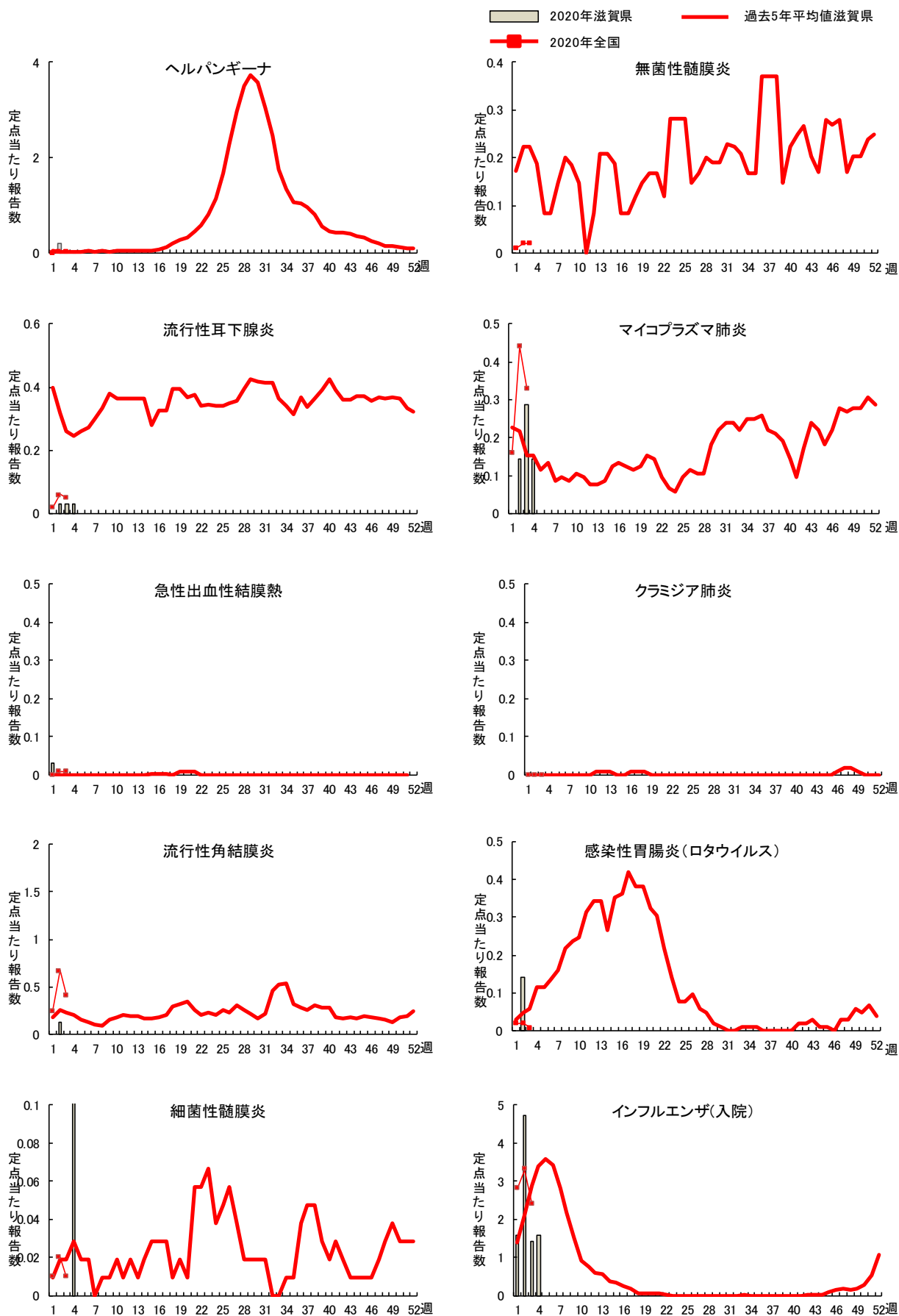
基幹定点 (7医療機関)	総数	0歳	1～4歳	5～9歳	10～14歳	15～19歳	20～24歳	25～29歳	30～34歳	35～39歳	40～44歳	45～49歳	50～54歳	55～59歳	60～64歳	65～69歳	70歳～
細菌性髄膜炎	2	1	-	-	-	-	-	-	-	-	-	-	-	1	-	-	-
無菌性髄膜炎	-	-	-	-	-	-	-	-	-	-	-	-	-	-	-	-	-
マイコプラズマ肺炎	1	-	-	-	-	-	1	-	-	-	-	-	-	-	-	-	-
クラミジア肺炎 (オウム病は除く)	-	-	-	-	-	-	-	-	-	-	-	-	-	-	-	-	-
感染性胃腸炎 (ロタウイルス)	-	-	-	-	-	-	-	-	-	-	-	-	-	-	-	-	-

「-」: 報告なし

5-1. 定点把握疾患(五類感染症)の発生動向(全国は前週まで掲載)



5-2. 定点把握疾患(五類感染症)の発生動向(全国は前週まで掲載)



6. 全数把握疾患 詳細情報(今週報告例) <sup>▽</sup>

類型	疾患	診断週	保健所	年齢	性別	病型等	推定感染地	病原体等
二類	結核	04	大津市	70歳代	男	肺結核	-	-
二類	結核	04	草津	80歳代	男	肺結核	草津保健所管内	-
二類	結核	04	草津	70歳代	女	肺結核	県内	-
二類	結核	04	草津	30歳代	男	肺結核	-	-
二類	結核	02	東近江	40歳代	女	肺結核	-	-
二類	結核	03	東近江	80歳代	男	肺結核	県内	-
三類	腸管出血性大腸菌感染症	04	彦根	20歳代	男	-	-	O-103 VT1
四類	日本紅斑熱	04	東近江	70歳代	男	2019年第38週発症	県内	-
五類	カルバペネム耐性腸内細菌感染症	04	草津	70歳代	女	-	県内	-
五類	急性脳炎	03	大津市	10歳未満	女	インフルエンザウイルスA	大津市保健所管内	ワクチン接種歴 不明
五類	急性脳炎	02	大津市	10歳未満	男	インフルエンザウイルスA	国内	ワクチン接種歴 不明
五類	急性脳炎	04	大津市	10歳未満	男	インフルエンザウイルスA	草津保健所管内	ワクチン接種歴 不明
五類	急性脳炎	04	彦根	40歳代	男	インフルエンザウイルスA	県内	ワクチン接種歴 不明
五類	梅毒	03	甲賀	60歳代	男	早期顕症梅毒 I期	-	-
五類	百日咳	04	大津市	30歳代	男	-	国内	ワクチン接種歴 不明
五類	百日咳	04	大津市	10歳代	女	-	大津市保健所管内	ワクチン接種4回
五類	百日咳	04	草津	50歳代	女	-	県内	ワクチン接種歴 不明

## 注目すべき感染症

## 1. インフルエンザ関連

- (1) 令和元年度今冬のインフルエンザ総合対策について(厚生労働省)

<https://www.mhlw.go.jp/bunya/kenkou/influenza/index.html>

- (2) 抗インフルエンザ薬耐性株サーベイランス(国立感染症研究所)

<https://www.niid.go.jp/niid/ja/influ-resist/9336-flu-r20200127.html>

## 2. 中華人民共和国湖北省武漢市における原因不明肺炎の発生について

- (1) 新型コロナウイルス感染症について(滋賀県健康医療福祉部薬務感染症対策課)

<https://www.pref.shiga.lg.jp/ippan/kenkouiryohukushi/yakuzi/309252.html>

- (2) 新型コロナウイルス関連肺炎の発生について(厚生労働省)

[https://www.mhlw.go.jp/stf/seisakunitsuite/bunya/0000164708\\_00001.html](https://www.mhlw.go.jp/stf/seisakunitsuite/bunya/0000164708_00001.html)

- (3) ヒトに感染するコロナウイルス(国立感染症研究所)

<https://www.niid.go.jp/niid/ja/from-idsc/2482-2020-01-10-06-50-40/9303-coronavirus.html>

- (4) 新型コロナウイルスに関連した感染症対策に関する対応について(内閣官房内閣広報室)

<https://www.kantei.go.jp/jp/headline/kansensho/index.html>

## 3. ノロウイルス関連

- (1) ノロウイルス Q&A(厚生労働省)

[https://www.mhlw.go.jp/stf/seisakunitsuite/bunya/kenkou\\_iryuu/shokuhin/syokuchu/kanren/yobou/040204-1.html](https://www.mhlw.go.jp/stf/seisakunitsuite/bunya/kenkou_iryuu/shokuhin/syokuchu/kanren/yobou/040204-1.html)

- (2) 食中毒注意報の発令中(滋賀県健康医療福祉部 生活衛生課)

<https://www.pref.shiga.lg.jp/ippan/kurashi/syokunoanzen/16540.html>

<sup>▽</sup> 感染症発生動向調査事業において、一～四類および五類感染症の全数報告対象の感染症が、診断した医師から最寄りの保健所へ届出されています。

## 7. 全数把握疾患の累積患者報告数 保健所別(2020 年、全国は前週までの値) vi,vii

疾患	滋賀県			保健所別累積報告数							全国	昨年累積報告数	
	例年より多い	例年より非常に多い	累積報告数	大津市	草津	甲賀	東近江	彦根	長浜	高島	(前週)	滋賀県	全国
二類 結核			12	4	3	1	3	0	1	0	707	244	20625
			0.85	1.17	0.87	0.69	1.32	0	0.65	0	0.56	17.27	16.25
三類 腸管出血性大腸菌感染症	○		2	0	1	0	0	1	0	0	45	70	3705
			0.14	0	0.29	0	0	0.64	0	0	0.04	4.95	2.92
バラチフス			0	0	0	0	0	0	0	0	0	1	21
			0	0	0	0	0	0	0	0	0.00	0.0708	0.01654
四類 E型肝炎			0	0	0	0	0	0	0	0	22	1	479
			0	0	0	0	0	0	0	0	0.02	0.07	0.38
A型肝炎			0	0	0	0	0	0	0	0	10	2	420
			0	0	0	0	0	0	0	0	0.01	0.14	0.33
つつが虫病			0	0	0	0	0	0	0	0	38	0	366
			0	0	0	0	0	0	0	0	0.03	0.00	0.29
デング熱			0	0	0	0	0	0	0	0	11	1	456
			0	0	0	0	0	0	0	0	0.01	0.0708	0.36
日本紅斑熱			1	0	0	0	1	0	0	0	2	2	316
			0.07	0	0	0	0.44	0	0	0	0.00	0.1415	0.25
レジオネラ症	○		2	0	1	0	1	0	0	0	77	25	2292
			0.14	0	0.29	0	0.44	0	0	0	0.06	1.77	1.81
五類 アメーバ赤痢			0	0	0	0	0	0	0	0	28	10	826
			0	0	0	0	0	0	0	0	0.02	0.71	0.65
ウイルス性肝炎			0	0	0	0	0	0	0	0	4	2	322
			0	0	0	0	0	0	0	0	0.00	0.14	0.25
カルバペネム耐性腸内細菌感染症	○		1	0	1	0	0	0	0	0	62	9	2244
			0.07	0	0.29	0	0	0	0	0	0.05	0.64	1.77
急性弛緩性麻痺	-	-	0	0	0	0	0	0	0	0	1	1	77
			0	0	0	0	0	0	0	0	0.00	0.07	0.06
急性脳炎	○	○	4	3	0	0	0	1	0	0	74	3	890
			0.28	0.88	0	0	0	0.64	0	0	0.06	0.21	0.70
クロイツフェルト・ヤコブ病			0	0	0	0	0	0	0	0	3	4	185
			0	0	0	0	0	0	0	0	0.00	0.28	0.15
劇症型溶血性レンサ球菌感染症	○		2	1	0	0	0	0	1	0	58	8	907
			0.14	0.29	0	0	0	0	0.65	0	0.05	0.57	0.71
後天性免疫不全症候群			0	0	0	0	0	0	0	0	24	12	1187
			0	0	0	0	0	0	0	0	0.02	0.85	0.94
侵襲性インフルエンザ菌感染症	○	○	2	0	1	0	1	0	0	0	42	10	523
			0.14	0	0.29	0	0.44	0	0	0	0.03	0.71	0.41
侵襲性肺炎球菌感染症			0	0	0	0	0	0	0	0	208	29	3195
			0	0	0	0	0	0	0	0	0.16	2.05	2.52
水痘(入院例)			0	0	0	0	0	0	0	0	21	2	472
			0	0	0	0	0	0	0	0	0.02	0.14	0.37
梅毒	○		3	1	0	1	0	0	1	0	195	32	6435
			0.21	0.29	0	0.69	0	0	0.65	0	0.15	2.26	5.07
播種性クリプトコックス症			0	0	0	0	0	0	0	0	3	1	151
			0	0	0	0	0	0	0	0	0.00	0.07	0.12
破傷風			0	0	0	0	0	0	0	0	4	1	122
			0	0	0	0	0	0	0	0	0.00	0.0708	0.10
バンコマイシン耐性腸球菌感染症			0	0	0	0	0	0	0	0	2	1	78
			0	0	0	0	0	0	0	0	0.00	0.07	0.06
百日咳	-	-	7	5	1	1	0	0	0	0	328	133	16545
			0.50	1.46	0.29	0.69	0	0	0	0	0.26	9.41	13.03
風しん			0	0	0	0	0	0	0	0	21	7	2294
			0	0	0	0	0	0	0	0	0.02	0.50	1.81
麻しん			0	0	0	0	0	0	0	0	2	9	743
			0	0	0	0	0	0	0	0	0.00	0.64	0.59

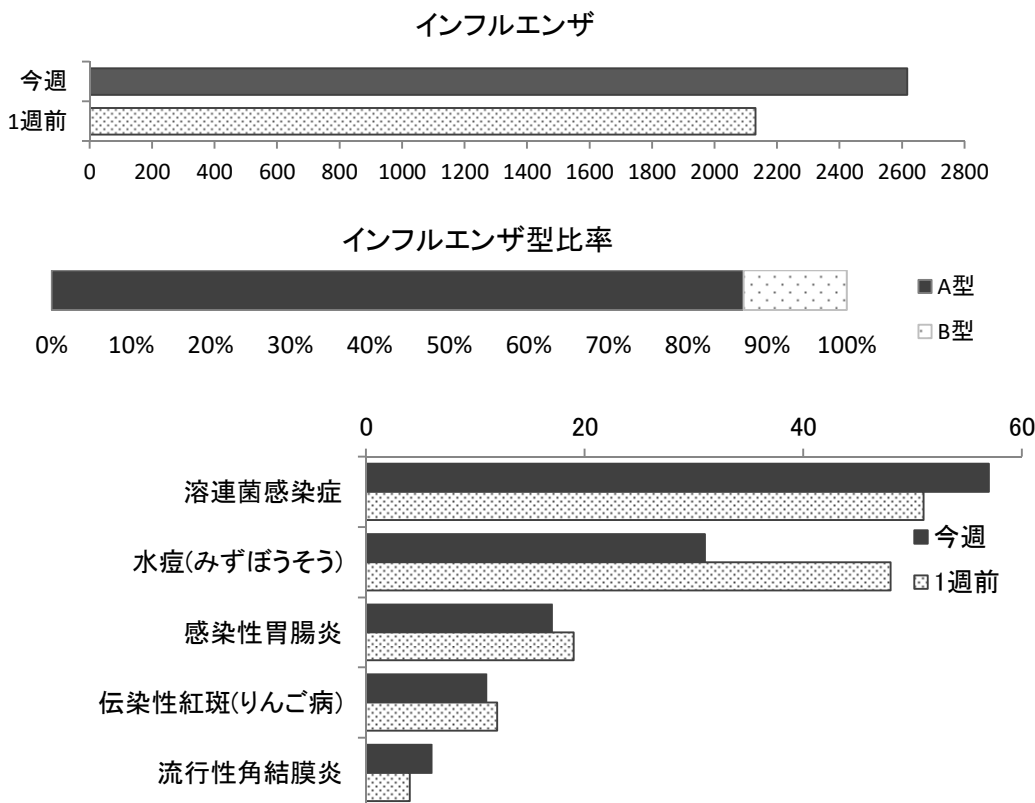
vi 今年第 1 週以降に診断された感染症の累計報告数を全国、滋賀県および保健所別に示しています。上段に今年の「累積報告数」、下段に「人口 10 万人当たりの累積報告数」を記しています。

vii 今年と過去 5 年の同時期の累積報告数の「平均値」より多い場合に「例年より多い」、または「平均値+2×標準偏差(SD)」より多い場合に「例年より非常に多い」と評価してそれぞれ「○」で標記



**【参考】今週の学校欠席者情報収集システム(保育園サーベイランス含む)概況(滋賀県、今週)**

滋賀県では、園および学校等により、感染症による欠席者等の情報を学校等欠席者・感染症情報収集システム([https://scl11.953862.net/schoolkoukai/view\\_all.php](https://scl11.953862.net/schoolkoukai/view_all.php))へ毎日入力いただいています。入力いただいたデータを、本感染症週報と同期間について、集計して掲載しています。



**【全国情報】** 国立感染症研究所 感染症疫学センターHPに掲載されています。

感染症発生動向調査 週報(IDWR)

<https://www.nih.go.jp/niid/ja/idwr.html>

病原微生物検出情報(IASR)

<https://www.nih.go.jp/niid/ja/iasr.html>

インフルエンザ様疾患発生報告(学校欠席者数)

<https://www.nih.go.jp/niid/ja/flu-flulike.html>

**【届出対象疾患】** 厚生労働省 HPに掲載されています。

感染症法に基づく医師の届出のお願い

[https://www.mhlw.go.jp/stf/seisakunitsuite/bunya/kenkou\\_iryuu/kenkou/kekkaku-kansenshou/kekkaku-kansenshou11/01.html](https://www.mhlw.go.jp/stf/seisakunitsuite/bunya/kenkou_iryuu/kenkou/kekkaku-kansenshou/kekkaku-kansenshou11/01.html)

滋賀県感染症発生動向調査週報は、感染症法に基づいて県内の医師、定点医療機関および県内各保健所より報告されたデータを用いて、滋賀県衛生科学センター健康科学情報係において作成しています。

本情報は滋賀県感染症情報センターホームページに掲載しております。

滋賀県感染症情報センターHP

<https://www.pref.shiga.lg.jp/eiseikagaku/kansensyou/info/300857.html>

イラストは滋賀県健康づくりキャラクター「しがのハグ&クミ」



# インフルエンザの発生動向 2020年4週 滋賀県

