

## 5 水道用水供給事業の業務状況

### 事業の概要

各市町が行っている水道事業への供給事業として、水道水の広域的、安定的な供給を行うため、湖南水道用水供給事業を行っています。

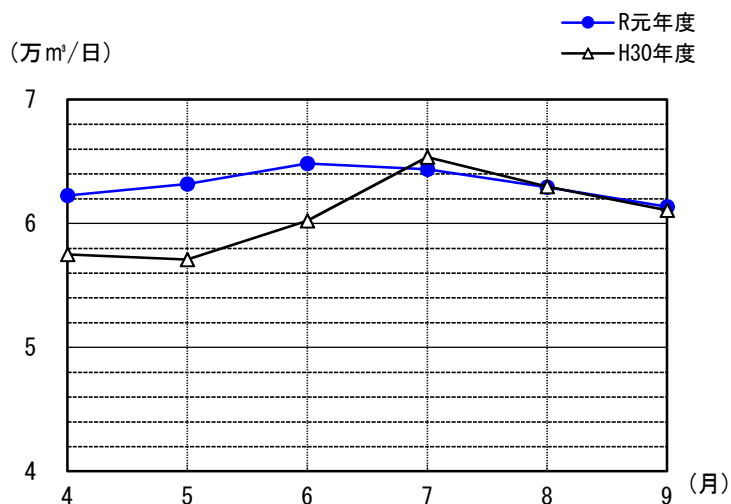
水道施設名	給水開始	給水先	給水人口
吉川浄水場 給水能力 81,100 m <sup>3</sup> /日	昭和 53 年 8 月	近江八幡市、草津市、 守山市、栗東市、 甲賀市、野洲市、 湖南市、東近江市、 日野町、竜王町	697,338 人 (H31.3.31 現在)
馬渕浄水場 給水能力 82,700 m <sup>3</sup> /日	昭和 54 年 11 月		
水口浄水場 給水能力 35,000 m <sup>3</sup> /日	昭和 59 年 6 月		

### 給水状況

#### ○吉川浄水場

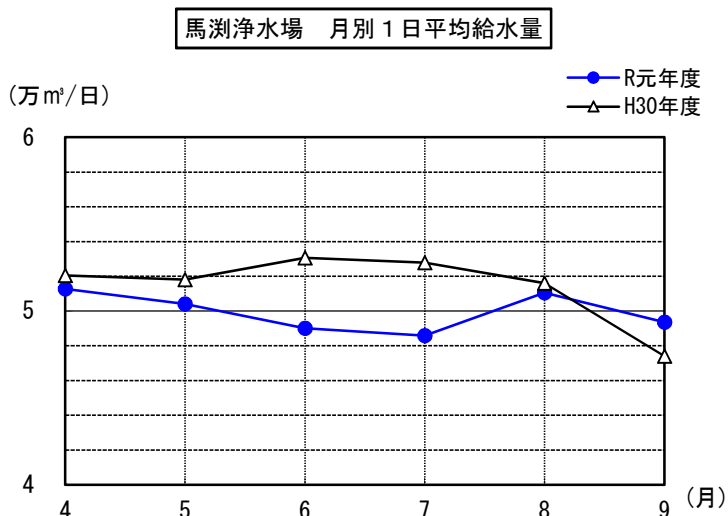
令和元年度上半期の給水状況は、1日平均 63,158 m<sup>3</sup> で、前年度同期と比較すると、2,442 m<sup>3</sup> (4.0%) 増加しました。

吉川浄水場 月別1日平均給水量



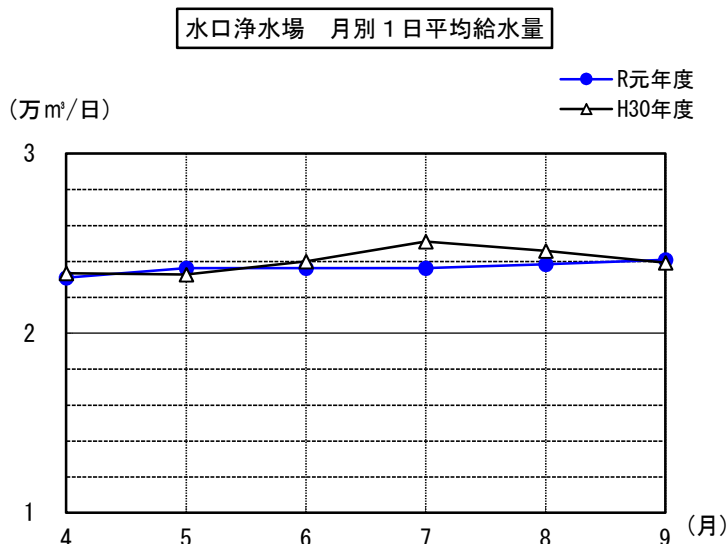
### ○馬淵浄水場

令和元年度上半期の給水状況は、1日平均49,941 m<sup>3</sup>で、前年度同期と比較すると、1,515 m<sup>3</sup> (2.9%) 減少しました。



### ○水口浄水場

令和元年度上半期の給水状況は、1日平均23,646 m<sup>3</sup>で、前年度同期と比較すると、390 m<sup>3</sup> (1.6%) 減少しました。



### 建設改良事業の状況

### ○吉川浄水場

令和元年度上半期は、吉川系送水管路更新基本設計業務に着手しました。

### ○馬淵浄水場

令和元年度上半期は、日野ライン管路更新工事等を前年度に引き続き実施するとともに、馬淵浄水場無停電電源装置更新工事等に着手しました。

### ○水口浄水場

令和元年度上半期は、水口浄水場東棟送水ポンプ更新工事を前年度に引き続き実施するとともに、水質計器他更新工事等に着手しました。

## 経理の状況

### 予算の補正の状況

令和元年9月定例会において、吉川浄水場耐震対策その1工事については、関連する土木工事等を一体的に施工するため債務負担行為の増額を行いました。水口浄水場排水処理設備更新工事については、電気設備の更新を併せて行うため債務負担行為の増額および期間の延長を行いました。

### 予算の執行状況

令和元年度上半期の予算の執行状況は、次のとおりです。

#### ●収益的収支

(単位：千円)

科 目	当初予算額	前年度からの繰越(財源充当)額	予算現額(A)	執行額(B)	(B)/(A)(%)
水道用水供給事業収益	5,089,100	—	5,089,100	2,008,640	39.5
営業収益	4,799,110	—	4,799,110	2,003,981	41.8
営業外収益	289,990	—	289,990	4,659	1.6
水道用水供給事業費用	4,455,600	—	4,455,600	576,293	12.9
営業費用	4,138,466	—	4,138,466	507,244	12.3
営業外費用	317,134	—	317,134	69,049	21.8

#### ●資本的収支

(単位：千円)

科 目	当初予算額	前年度からの繰越(財源充当)額	予算現額(A)	執行額(B)	(B)/(A)(%)
資本的収入	105,000	—	105,000	—	—
補助金	105,000	—	105,000	—	—
資本的支出	1,999,000	138,688	2,137,688	539,739	25.2
建設改良費	1,214,927	138,688	1,353,615	160,878	11.9
企業債償還金	746,587	—	746,587	374,212	50.1
固定資産購入費	37,486	—	37,486	4,649	12.4

(注) 資本的収入額が資本的支出額に対して不足する額は、過年度分損益勘定留保資金等で補填しました。

また、以上の予算執行の状況を企業会計原則に従って合計残高試算表にしますと、令和元年9月30日現在では次のとおりです。

●合計残高試算表（令和元年9月30日現在）

（単位：千円）

借 方		勘 定 科 目	貸 方	
残 高	合 計		合 計	残 高
55,092,972	107,773,356	〔資産の部〕	52,680,384	
43,326,276	91,215,040	固 定 資 産	47,888,764	
11,766,696	16,558,316	流 動 資 産	4,791,620	
	2,902,780	〔負債の部〕	18,029,647	15,126,867
		固 定 負 債	9,613,660	9,613,660
	1,457,432	流 動 負 債	2,066,903	609,471
	1,445,348	繰 延 収 益	6,349,084	4,903,736
		〔資本の部〕	38,655,661	38,655,661
		資 本 金	31,361,037	31,361,037
		剰 余 金	7,294,624	7,294,624
		〔収益の部〕	1,860,171	1,860,171
		営 業 収 益	1,855,538	1,855,538
		営 業 外 収 益	4,633	4,633
549,727	549,760	〔費用の部〕	33	
480,678	480,711	営 業 費 用	33	
69,049	69,049	営 業 外 費 用		
55,642,699	111,225,896	合 計	111,225,896	55,642,699

企業債の状況

令和元年9月30日現在の企業債の現在高は8,491,420千円です。

