

II 患者情報

1. 平成 25 年の調査結果概要

(1) 全数把握対象疾患

平成 24 年と比べて人口当たり届出数が有意に増加した疾患は、結核、レジオネラ症および風しんであった（表Ⅱ-1-1）。

結核は、結核登録者情報システムのデータを用いて各保健所毎に作成している報告書をご覧ください。レジオネラ症は、平成 11 年以降において最も多い 18 例（肺炎型；17 例、ポンティアック熱型；1 例）、人口 10 万人当たりの届出数は 1.27 例であった。草津、東近江、彦根、長浜および高島保健所管内で平成 24 年と比べて届出数が増加した（本章の「3. レジオネラ症の発生動向」をご参照ください）。風しんは、平成 20 年から 23 年において 2～5 例で推移していたが、平成 24 年に 12 例、平成 25 年は 122 例が届出された。平成 25 年の人口 10 万人当たりの届出数は 8.61 例であった。全ての保健所管内から届出があり、大津市、草津、東近江、彦根、長浜で有意に増加した。先天性風しん症候群は、平成 11 年 4 月以降、届出されていない（本章の「5. 風しんおよび先天性風しん症候群の発生動向」をご参照ください）。

草津保健所管内で腸管出血性大腸菌感染症が有意に減少および侵襲性肺炎球菌感染症が有意に増加した（表Ⅱ-1-2）。

平成 24 年と比べて人口当たり届出数が有意に減少した疾患は、アメーバ赤痢であった（表Ⅱ-1-1）。

(2) 定点把握対象疾患

平成 24 年と比べて定点当たり報告数が有意に増加した疾患は、咽頭結膜熱、手足口病および無菌性髄膜炎であった（表Ⅱ-1-3）。

咽頭結膜熱は、平成 25 年までの 5 年間に於いて平成 23 年に次いで定点当たり報告数が多かった。草津、東近江、彦根、長浜および高島保健所管内で、平成 24 年と比べて増加した。特に高島保健所管内は定点当たり報告数が多い（表Ⅱ-1-3、表Ⅱ-1-4 および本章の「(2)小児科定点把握疾患 イ. 咽頭結膜熱」をご覧ください）。

手足口病は、平成 24 年と比べて定点当たり報告数が著しく増加し、過去 4 年と比べて平成 23 年に次いで定点当たり報告数が多かった。全ての保健所管内で平成 24 年と比べて増加した。特に長浜保健所管内は定点当たり報告数が多い（表Ⅱ-1-3、表Ⅱ-1-4 および本章の「(2)小児科定点把握疾患 カ. 手足口病」をご覧ください）。

無菌性髄膜炎は、平成 24 年と比べて定点当たり報告数が著しく増加し、平成 25 年までの 5 年間に於いて最も定点当たり報告数が多かった。特に長浜保健所管内で多かった（表Ⅱ-1-3、表Ⅱ-1-4）。本症については、「病原微生物検出情報（IASR）」2013 年 10 月号に詳細を掲載した（IV資料に掲載）。

平成 24 年と比べて人口当たり届出数が有意に減少した疾患は、A 群溶血性レンサ球菌感染症、感染性胃腸炎、突発性発しん、百日咳、流行性耳下腺炎、ペニシリン耐性肺炎球菌であった（表Ⅱ-1-3）。

表 II-1-1. 全数把握対象疾患 滋賀県および全国 平成 21-25 年(1)

上段：届出数

下段：人口10万対^{※※}

類型	疾病名 [※]	H21		H22		H23		H24		H25		
		滋賀県	全国	滋賀県	全国	滋賀県	全国	滋賀県	全国	滋賀県(昨年比)	全国	
二類	結核	255	26,996	251	26,866	338	31,483	253	29,317	277	↑↑	27,052
		18.19	21.17	17.88	20.98	23.90	24.63	17.86	22.99	19.55		21.25
三類	コレラ	1	16	0	11	0	12	0	3	0	-	4
		0.07	0.01	0	0.01	0	0.01	0	0.00	0		0.00
	細菌性赤痢	0	181	2	235	5	300	0	214	3	↑	143
		0	0.14	0.14	0.18	0.35	0.23	0	0.17	0.21		0.11
腸管出血性大腸菌感染症	27	3,889	66	4,134	71	3,940	37	3,768	40	↑	4,044	
	1.93	3.05	4.70	3.23	5.02	3.08	2.61	2.95	2.82		3.18	
バラチフス	0	27	1	21	0	23	0	24	0	-	50	
	0	0.02	0.07	0.02	0	0.02	0	0.02	0		0.04	
四類	E型肝炎	1	56	0	66	0	61	0	121	0	-	127
		0.07	0.04	0	0.05	0	0.05	0	0.09	0		0.10
	A型肝炎	0	115	3	347	0	176	1	157	0	↓	128
		0	0.09	0.21	0.27	0	0.14	0.07	0.12	0		0.10
	オウム病	0	21	1	11	0	12	0	8	0	-	6
		0	0.02	0.07	0.01	0	0.01	0	0.01	0		0.00
	コクシジオイデス症	0	2	0	1	0	2	0	2	0	-	4
		0	0.00	0	0.00	0	0.00	0	0.00	0		0.00
つつが虫病	0	465	2	407	1	462	1	436	0	↓	344	
	0	0.36	0.14	0.32	0.07	0.36	0.07	0.34	0		0.27	
デング熱	0	93	2	244	1	113	2	221	0	↓	249	
	0	0.07	0.14	0.19	0.07	0.09	0.14	0.17	0		0.20	
マラリア	0	56	0	73	0	78	2	72	0	↓	47	
	0	0.04	0	0.06	0	0.06	0.14	0.06	0		0.04	
レジオネラ症	8	717	10	751	12	818	10	899	18	↑↑	1,124	
	0.57	0.56	0.71	0.59	0.85	0.64	0.71	0.71	1.27		0.88	

※ 平成21年から平成25年の5年間に滋賀県で届出のあった疾患

※※ 滋賀県人口は統計課「滋賀県推計人口」、全国人口は総務省統計局「人口推計」各年10月1日人口により集計

「-」：H24およびH25ともに届出なし、「→」：増減なし、「↑」：増加、「↓」：減少

「↑↑」：統計学的に有意に増加、「↓↓」：統計学的に有意に減少（フィッシャーの正確確率検定、有意水準：0.05）

表 II-1-1. 全数把握対象疾患 滋賀県および全国 平成 21-25 年(2)

上段：届出数
下段：人口10万対^{※※}

類型	疾病名 [※]	H21		H22		H23		H24		H25	
		滋賀県	全国	滋賀県	全国	滋賀県	全国	滋賀県	全国	滋賀県	全国
五類	アメーバ赤痢	10 0.71	786 0.62	7 0.50	843 0.66	2 0.14	814 0.64	12 0.85	932 0.73	5 0.35	↓ ↓ 1,047 0.82
	ウイルス性肝炎	3 0.21	223 0.17	3 0.21	221 0.17	1 0.07	250 0.20	4 0.28	236 0.19	1 0.07	↓ 286 0.22
	急性脳炎	8 0.57	526 0.41	0 0.00	242 0.19	1 0.07	258 0.20	3 0.21	371 0.29	3 0.21	→ 369 0.29
	クロイツフェルト・ヤコブ病	2 0.14	142 0.11	2 0.14	172 0.13	2 0.14	138 0.11	1 0.07	185 0.15	2 0.14	↑ 203 0.16
	劇症型溶血性レンサ球菌感染症	2 0.14	103 0.08	3 0.21	122 0.10	2 0.14	197 0.15	3 0.21	242 0.19	5 0.35	↑ 203 0.16
	後天性免疫不全症候群	9 0.64	1,446 1.13	1 0.07	1,553 1.21	6 0.42	1,535 1.20	9 0.64	1,438 1.13	13 0.92	↑ 1,586 1.25
	侵襲性インフルエンザ菌感染症									3 0.21	× 108 0.08
	侵襲性肺炎球菌感染症									11 0.78	× 1,001 0.79
	ジアルジア症	0 0.00	70 0.05	1 0.07	77 0.06	1 0.07	65 0.05	1 0.07	72 0.06	0 0.00	↓ 82 0.06
	梅毒	3 0.21	691 0.54	9 0.64	621 0.48	6 0.42	827 0.65	1 0.07	875 0.69	3 0.21	↑ 1,228 0.96
	破傷風	3 0.21	113 0.09	0 0.00	106 0.08	1 0.07	118 0.09	0 0.00	118 0.09	0 0.00	- 128 0.10
	バンコマイシン耐性腸球菌感染症	0 0.00	116 0.09	2 0.14	120 0.09	0 0.00	73 0.06	0 0.00	91 0.07	0 0.00	- 55 0.04
	風しん	2 0.14	147 0.12	5 0.36	87 0.07	2 0.14	378 0.30	12 0.85	2,386 1.87	122 8.61	↑ ↑ 14,344 11.27
	麻しん	7 0.50	732 0.57	1 0.07	447 0.35	1 0.07	439 0.34	1 0.07	283 0.22	2 0.14	↑ 229 0.18

※ 平成21年から平成25年の5年間に滋賀県で届出のあった疾患

※※ 滋賀県人口は統計課「滋賀県推計人口」、全国人口は総務省統計局「人口推計」各年10月1日人口により集計

「-」：H24およびH25ともに届出なし、「→」：増減なし、「↑」：増加、「↓」：減少、「×」：平成24年は調査対象外

「↑↑」：統計学的に有意に増加、「↓↓」：統計学的に有意に減少（フィッシャーの正確確率検定、有意水準：0.05）

表 II-1-2. 全数把握対象疾患 滋賀県保健所別 平成 25 年 (1)

上段：届出数
下段：人口10万対**

類型	疾病名*	滋賀県 (保健所)												備考		
		大津市 (昨年比)		草津 (昨年比)		甲賀 (昨年比)		東近江 (昨年比)		彦根 (昨年比)		長浜 (昨年比)			高島 (昨年比)	
二類	結核	98 28.70	↑	73 22.10	↑	10 6.87	↑	37 15.98	↓	21 13.44	↑	33 20.50	↓	5 9.82	↑	各保健所の報告書をご覧ください。
	コレラ	0	-	0	-	0	-	0	-	0	-	0	-	0	-	
三類	細菌性赤痢	1 0.29	↑	1 0.30	↑	1 0.69	↑	0	-	0	-	0	-	0	-	<年齢・性別>60代男性、30代女性、70代女性、<推定感染地域>インドネシア、ウズベキスタンおよびカラカルパクスタン共和国、ラオス、<病原体>S. sonnei (0群)、S. flexneri (8群) ; 1例
	腸管出血性大腸菌感染症	14 4.10	↑	6 1.82	↓	0	-	10 4.32	↓	5 3.20	↑	5 3.11	↑	0	-	別掲
四類	パラチフス	0	-	0	-	0	-	0	-	0	-	0	-	0	-	
	E型肝炎	0	-	0	-	0	-	0	-	0	-	0	-	0	-	
	A型肝炎	0	↓	0	-	0	-	0	-	0	-	0	-	0	-	
	オウム病	0	-	0	-	0	-	0	-	0	-	0	-	0	-	
	ロクシジオイデス症	0	-	0	-	0	-	0	-	0	-	0	-	0	-	
	つつが虫病	0	-	0	-	0	-	0	-	0	-	0	-	0	-	
	デング熱	0	↓	0	-	0	-	0	-	0	-	0	-	0	-	
	マラリア	0	↓	0	-	0	-	0	-	0	-	0	-	0	-	
	レジオネラ症	4 1.17	→	1 0.30	↑	0	-	4 1.73	↑	6 3.84	↑	2 1.24	↑	1 1.96	↑	別掲

※ 平成21年から平成25年の5年間に滋賀県で届出のあった疾患

※※ 滋賀県人口は統計課「滋賀県推計人口」、全国人口は総務省統計局「人口推計」各年10月1日人口により集計

「-」：H24およびH25ともに届出なし、「→」：増減なし、「↑」：増加、「↓」：減少

「↑↑」：統計学的に有意に増加、「↓↓」：統計学的に有意に減少 (フィッシャーの正確確率検定、有意水準：0.05)

表 II-1-2. 全数把握対象疾患 滋賀県保健所別 平成25年(2)

上段：届出数
下段：人口10万対***

類型	疾病名*	滋賀県(保健所)												備考		
		大津市(昨年比)		草津(昨年比)		甲賀(昨年比)		東近江(昨年比)		彦根(昨年比)		長浜(昨年比)			高島(昨年比)	
		数	率	数	率	数	率	数	率	数	率	数	率		数	率
五類	アメーバ赤痢	0	↓	1	↓	0	-	3	↑	0	↓	1	↑	0	-	<年齢・性別>40代男性、50代女性、3例、40代女性、<推定感染地域>滋賀県；3例、<推定感染経路>不明；1例、中国；1例、<推定感染経路>経口感染、性的接触、不明(3例)、全例が腸管アメーバ症
	ウイルス性肝炎	0	↓	1	→	0	-	0	-	0	↓	0	-	0	-	<年齢・性別>50代男性、<病型>B型肝炎、<推定感染経路>異性間性的接触
	急性脳炎	1	↑	0	-	0	-	1	↓	0	-	1	↑	0	-	<年齢・性別>10歳未満男性、10代男性、50代男性、60代女性、<推定感染地域>県内；3例、<病原体>インフルエンザA型；2例、病原体不明；1例
	クロイツフェルト・ヤコブ病	0	↓	0	-	0	-	2	↑	0	-	0	-	0	-	<年齢・性別>60代男性、60代女性、<病型>古典型；2例
	劇症型溶血性レンサ球菌感染症	2	↑	0	-	0	↓	0	-	0	-	3	↑	0	-	<年齢・性別>60代男性、30代女性、50代女性、70代女性；2例、<推定感染地域>県内；3例、<病原体>A群、G群；3例、不明、<推定感染地域>県内；4例、三重県；1例
	後天性免疫不全症候群	4	↓	3	↑	2	↑	1	↑	3	↑	0	-	0	-	別掲
	侵襲性インフルエンザ菌感染症	1	×	2	×	0	×	0	×	0	×	0	×	0	×	<年齢・性別>60代男性；1例、70代；2例、<ワクチン接種歴>不明；3例
	侵襲性肺炎球菌感染症	2	×	5	×	0	×	0	×	1	×	3	×	0	×	<年齢>10歳未満；4例、60代；1例、70代；2例、80代；2例、90代；2例、<ワクチン接種歴>有(回数不明；1例、2回；1例、3回；2例、4回；1例)、無；4例、不明；2例
	ジアルジア症	0	↓	0	-	0	-	0	-	0	-	0	-	0	-	
	梅毒	1	→	1	↑	0	-	1	↑	0	-	0	-	0	-	<年齢・性別>40代男性、60代女性、20代女性、<病型>早期顕症梅毒(二期)、無症状病原体保有者；2例、<推定感染経路>異性間性的接触；1例、性的接触(性別不明)；1例、不明；1例
破傷風	0	-	0	-	0	-	0	-	0	-	0	-	0	-		
パノコマイシン耐性腸球菌感染症	0	-	0	-	0	-	0	-	0	-	0	-	0	-		
風しん	38	↑↑	31	↑↑	2	↑	10	↑↑	18	↑↑	21	↑↑	2	↑	別掲	
麻しん	11.13	↑↑	9.39	↑↑	1.37	↑	4.32	↑↑	11.52	↑↑	13.04	↑↑	3.93	↑		
麻しん	0	-	0	-	1	↑	0	↓	1	↑	0	-	0	-	<年齢・性別>60代男性(8月発症)、10歳未満女性(9月発症)、<推定感染地域>県内；2例、<ワクチン接種歴>不明；1例、1回接種；1例	

※ 平成21年から平成25年の5年間に滋賀県で届出のあった疾患

※※ 滋賀県人口は統計課「滋賀県推計人口」、全国人口は総務省統計局「人口推計」各年10月1日人口により集計
「-」：H24およびH25ともに届出なし、「→」：増減なし、「↑」：増加、「↓」：減少、「×」：平成24年は調査対象外
「↑↑」：統計学的に有意に増加、「↓↓」：統計学的に有意に減少(フィッシャーの正確確率検定、有意水準：0.05)

表 II-1.3. 定点把握対象疾患 滋賀県および全国 平成 21-25 年 (1)

定点種別	疾病名	H21		H22		H23		H24		H25	
		滋賀県	全国	滋賀県	全国	滋賀県	全国	滋賀県	全国	滋賀県(昨年比)	全国
インフルエンザ	インフルエンザ	37,363	3,068,082	2,709	268,932	14,083	1,363,793	16,068	1,676,374	13,591	1,166,322
		718.52	643.34	52.10	56.37	265.72	278.55	303.17	341.14	256.43	237.20
RSウイルス感染症	RSウイルス感染症	174	35,012	1,119	79,094	901	70,876	1,015	98,010	896	96,625
		5.61	11.59	36.10	26.12	28.16	22.62	31.72	31.18	28.00	30.75
咽頭結膜熱	咽頭結膜熱	328	34,529	361	43,450	1,107	66,523	399	53,440	579	72,972
		10.58	11.43	11.65	14.35	34.59	21.23	12.47	17.00	18.09	23.22
A群溶血性レンサ球菌咽頭炎	A群溶血性レンサ球菌咽頭炎	1,609	221,732	1,200	202,579	2,363	265,371	2,812	277,087	1,611	253,953
		51.90	73.37	38.71	66.90	73.84	84.70	87.88	88.16	50.34	80.83
感染性胃腸炎	感染性胃腸炎	9,722	814,793	11,816	1,238,681	9,582	983,634	12,120	1,231,061	8,147	1,071,415
		313.61	269.62	381.16	409.08	299.44	313.96	378.75	391.68	254.59	341.00
水痘	水痘	1,826	202,732	2,634	234,603	2,450	238,645	1,759	195,713	1,773	175,030
		58.90	67.09	84.97	77.48	76.56	76.17	54.97	62.27	55.41	55.71
小児科	手足口病	669	68,578	2,033	151,021	5,124	347,407	521	72,822	2,989	303,339
		21.58	22.69	65.58	49.87	160.13	110.89	16.28	23.17	93.41	96.54
伝染性紅斑	伝染性紅斑	101	17,281	515	50,061	835	87,010	48	20,966	42	10,118
		3.26	5.72	16.61	16.53	26.09	27.77	1.50	6.67	1.31	3.22
突発性発しん	突発性発しん	594	94,713	791	90,284	944	93,922	990	92,227	706	89,476
		19.16	31.34	25.52	29.82	29.50	29.98	30.94	29.34	22.06	28.48
百日咳	百日咳	28	5,208	38	5,388	28	4,395	37	4,087	14	1,662
		0.90	1.72	1.23	1.78	0.88	1.40	1.16	1.30	0.44	0.53
ヘルパンギーナ	ヘルパンギーナ	705	75,666	1,624	139,209	1,428	139,078	1,281	114,548	1,207	94,755
		22.74	25.04	52.39	45.97	44.63	44.39	40.03	36.45	37.72	30.16
流行性耳下腺炎	流行性耳下腺炎	745	104,568	1,360	179,669	1,538	137,110	385	71,547	219	41,016
		24.03	34.60	43.87	59.34	48.06	43.76	12.03	22.76	6.84	13.05
眼科	急性出血性結膜炎	3	503	0	635	0	4,629	7	476	1	676
		0.38	0.75	0	0.94	0	6.85	0.88	0.70	0.13	0.99
流行性角結膜炎	流行性角結膜炎	48	16,745	69	21,792	138	21,231	110	19,712	152	20,606
		6.00	24.84	8.63	32.14	17.25	31.41	13.75	28.95	19.00	30.21

上段：届出数
下段：定点当たり報告数

「-」：H24およびH25ともに届出なし、「-」：増減なし、「↑」：増加、「↓」：減少
「↑↑」：統計学的に有意に増加、「↓↓」：統計学的に有意に減少(フィッシャーの正確確率検定、有意水準：0.05)

表 II-1-3. 定点把握対象疾患 滋賀県および全国 平成 21-25 年 (2)

上段：届出数
下段：定点当たり報告数

定点種別	疾病名	H21		H22		H23		H24		H25	
		滋賀県	全国	滋賀県	全国	滋賀県	全国	滋賀県	全国	滋賀県(昨年比)	全国
基幹	細菌性髄膜炎	9 1.29	462 1.00	14 2.00	491 1.06	6 0.86	508 1.09	1 0.14	465 1.00	3 0.43	445 0.94
	無菌性髄膜炎	15 2.14	644 1.39	18 2.57	811 1.75	12 1.71	1,060 2.28	1 0.14	931 1.99	23 3.29	1,298 2.76
	マイコプラズマ肺炎	59 8.43	8,465 18.24	77 11.00	10,448 22.57	105 15.00	17,027 36.70	175 25.00	23,346 49.99	127 18.14	11,337 24.07
	クラミジア肺炎 (オウム病を除く)	2 0.29	550 1.19	7 1.00	708 1.53	2 0.29	665 1.43	3 0.43	887 1.90	3 0.43	749 1.59
	感染性胃腸炎(ロタウイルス)*										
性感染症 (月単位)	インフルエンザ (入院) **					6 0.86	477 0.95	145 20.71	11,467 22.93	161 23.00	10,249 20.50
	性器クラミジア感染症	83 9.22	26,045 27.10	117 13.00	26,315 27.27	75 8.33	25,682 26.56	51 5.67	24,530 25.26	44 6.29	25,606 26.29
	性器ヘルペスウイルス感染症	17 1.89	7,760 8.07	37 4.11	8,420 8.73	22 2.44	8,240 8.52	16 1.78	8,637 8.89	25 3.57	8,778 9.01
	尖圭コンジローム	32 3.56	5,270 5.48	36 4.00	5,252 5.44	27 3.00	5,219 5.40	21 2.33	5,467 5.63	34 4.86	5,743 5.90
	淋菌感染症	31 3.44	9,285 9.66	48 5.33	10,327 10.70	28 3.11	10,247 10.60	20 2.22	9,248 9.52	25 3.57	9,488 9.74
基幹 (月単位)	メシチリン耐性黄色ブドウ球菌	616 88.00	23,359 49.70	603 86.14	23,860 50.77	735 105.00	23,463 49.82	669 95.57	22,129 46.78	325 46.43	20,155 42.43
	ペニシリン耐性肺炎球菌	14 2.00	4,773 10.16	21 3.00	5,659 12.04	10 1.43	4,648 9.87	6 0.86	3,564 7.53	0 0	3,161 6.65
	薬剤耐性アシネトバクター感染症***					0 0	5 0.01	0 0	7 0.01	0 0	8 0.02
	薬剤耐性緑膿菌感染症	1 0.14	452 0.96	4 0.57	480 1.02	1 0.14	481 1.02	1 0.14	401 0.85	0 0	319 0.67

* 平成25年第42週から届出対象、** 平成23年第36週から届出対象、*** 平成23年2月1日から届出対象
「-」：H24およびH25ともに届出なし、「↑」：増減なし、「↓」：増減なし、「↑」：増加、「↓」：減少、「×」：平成24年は調査対象外
「↑↑」：統計学的に有意に増加、「↓↓」：統計学的に有意に減少(フィッシャーの正確確率検定、有意水準：0.05)

表 II-1-4. 定点把握対象疾患 滋賀県保健所別 平成 25 年 (1)

上段：届出数
下段：定点当たり報告数

定点種別	疾病名	保健所													
		大津市(昨年比)		草津(昨年比)		甲賀(昨年比)		東近江(昨年比)		彦根(昨年比)		長浜(昨年比)		高島(昨年比)	
		数	変化	数	変化	数	変化	数	変化	数	変化	数	変化	数	変化
小児科	インフルエンザ	3,612	↓	1,843	↓	1,853	↓	2,118	↓	1,601	↓	1,807	↑	757	↓
		328.36		204.78		264.71		264.75		228.71		258.14		252.33	
	RSウイルス感染症	100	↓	153	↓	127	↑	261	↑	62	↑	15	↑	178	↓
		14.29		25.50		31.75		52.20		15.50		3.75		89.00	
	咽頭結膜熱	85	↓	113	↑	21	↓	142	↑	15	↑	12	↑	191	↑
		12.14		18.83		5.25		28.40		3.75		3.00		95.50	
	A群溶血性レンサ球菌咽頭炎	325	↓	535	↓	152	↓	252	↓	90	↑	150	↓	107	↓
		46.43		89.17		38.00		50.40		22.50		37.50		53.50	
	感染性胃腸炎	1,402	↓	1,214	↓	794	↓	1,422	↓	1,374	↓	1,596	↓	345	↓
		200.29		202.33		198.50		284.40		343.50		399.00		172.50	
	水痘	451	↑	375	↓	343	↑	161	↓	152	↓	155	↓	136	↑
		64.43		62.50		85.75		32.20		38.00		38.75		68.00	
手足口病	603	↑	488	↑	348	↑	547	↑	300	↑	447	↑	256	↑	
	86.14		81.33		87.00		109.40		75.00		111.75		128.00		
伝染性紅斑	22	↑	5	↓	0	↓	5	↓	4	↑	6	↑	0	↓	
	3.14		0.83		0		1.00		1.00		1.50		0		
突発性発しん	238	↓	133	↓	88	↑	98	↓	57	↑	56	↓	36	↑	
	34.00		22.17		22.00		19.60		14.25		14.00		18.00		
百日咳	8	↓	3	→	0	-	1	↓	0	-	1	↓	1	↓	
	1.14		0.50		0		0.20		0		0.25		0.50		
ヘルパンギーナ	217	↓	153	↓	52	↓	220	↑	74	↑	186	↑	305	↓	
	31.00		25.50		13.00		44.00		18.50		46.50		152.50		
流行性耳下腺炎	52	↓	24	↓	12	↓	14	↓	32	↓	46	↑	39	↑	
	7.43		4.00		3.00		2.80		8.00		11.50		19.50		
急性出血性結膜炎	0	↓	0	-	1	↑	0	-	0	-	0	-	0	-	
	0		0		1.00		0		0		0		0		
流行性角結膜炎	27	↑	24	↑	59	↑	31	↑	2	↓	5	↓	4	↓	
	13.50		24.00		59.00		31.00		2.00		5.00		4.00		

「-」：H24およびH25ともに届出なし、「→」：増減なし、「↑」：増加、「↓」：減少、「×」：平成24年は調査対象外

表 II-1-4. 定点把握対象疾患 滋賀県保健所別 平成 25 年 (2)

上段：届出数
下段：定点当たり報告数

定点種別	疾病名	保健所											
		大津市(昨年比)	草津(昨年比)	甲賀(昨年比)	東近江(昨年比)	彦根(昨年比)	長浜(昨年比)	高島(昨年比)					
基幹	細菌性髄膜炎	0 0	- 3.00 ↑	0 0	0 0	0 0	0 0	0 0	0 0	0 0	0 0	0 0	
	無菌性髄膜炎	2 2.00	6 6.00 ↑	3 3.00 ↑	0 0	1 1.00 ↑	11 11.00 ↑	0 0					
	マイコプラズマ肺炎	19 19.00	0 0	24 24.00 ↑	17 17.00 ↓	0 0	67 67.00 ↓	0 0					
	クラミジア肺炎(オウム病を除く)	0 0	0 0	1 1.00 ↑	2 2.00 ↓	0 0	0 0	0 0					
	感染性胃腸炎(ロタウイルス)*	0 0	0 0	1 1.00 ×	0 0	0 0	0 0	2 2.00 ×					
	インフルエンザ(入院)**	20 20.00	19 19.00 ↑	25 25.00 ↑	58 58.00 ↑	30 30.00 ↑	91 91.00 ↑	69 69.00 ↑					
	性器クラミジア感染症	2 0.67	10 5.00 ↓	14 14.00 ↑	3 3.00 ↓	6 6.00 ↑	9 9.00 ↑	0 0					
	性器ヘルペスウイルス感染症	7 2.33	2 1.00 ↑	0 0	10 10.00 ↑	0 0	6 6.00 →	0 0					
	尖圭コンジローマ	16 5.33	6 3.00 ↑	0 0	7 7.00 ↑	0 0	5 5.00 ↑	0 0					
	淋菌感染症	9 3.00	3 1.50 ↑	5 5.00 ↑	6 6.00 ↑	2 2.00 ↓	0 0	0 0					
性感染症(月単位)	メシチリン耐性黄色ブドウ球菌感染症	7 7.00	1 1.00 ↑	63 63.00 ↓	54 54.00 ↓	34 34.00 ↓	68 68.00 ↓	98 98.00 ↓					
	ペニシリン耐性肺炎球菌感染症	0 0	0 0	0 0	0 0	0 0	0 0	0 0					
	薬剤耐性アシネトバクター感染症***	0 0	0 0	0 0	0 0	0 0	0 0	0 0					
	薬剤耐性緑膿菌感染症	0 0	0 0	0 0	0 0	0 0	0 0	0 0					
	基幹(月単位)												

「-」：H24およびH25とも届出なし、「↑」：増減なし、「↓」：増減なし、「↑」：増加、「↓」：減少、「×」：平成24年は調査対象外

* 平成25年第42週から届出対象、** 平成23年第36週から届出対象、*** 平成23年2月1日から届出対象

2. 腸管出血性大腸菌感染症の発生動向

(1) 腸管出血性大腸菌感染症の発生動向

滋賀県では感染症法施行後の平成 11 年から 24 年において 8~71 例で推移し、平成 25 年までの 5 年間の推移は図 1 のとおりである。平成 25 年は 40 例（患者；20 例、無症状病原体保有者；20 例）が届出された。平成 25 年の人口 10 万人当たりの届出数は滋賀県では 2.81 例、保健所管内別では東近江（4.32 例）、大津市（4.10 例）、彦根（3.20 例）が多かった（p9、表 II-1-2）。甲賀および高島保健所管内からは届出はなかった。例年と同様に夏季に症例数が増加し、第 35 週に最も多く届出された（図 2）。

平成 25 年は、概して女性（全体の 65%）に多く、特に 10 歳未満、20-40 代で女性の割合が高い（図 3）。症例の推定感染地域は、全て国内、85%が県内であった。大津市保健所管内の保育園における集団発生事例（O121VT1）を認め、過去 4 年と比べると血清型・毒素型の症例割合が異なる（図 4.）。

(2) 溶血性尿毒症症候群の発生動向

滋賀県では、平成 21~25 年において、腸管出血性大腸菌感染症例のうち 4 例が溶血性尿毒症症候群を発症した（表 1）。

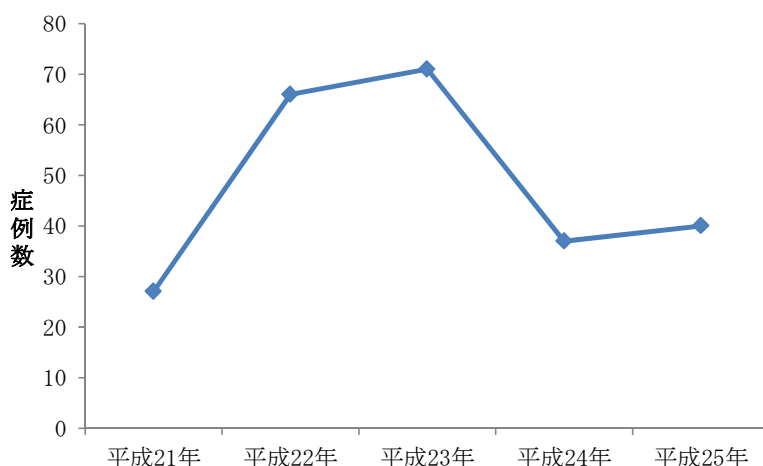


図 1. 腸管出血性大腸菌感染症の発生動向（滋賀県、平成 21-25 年）

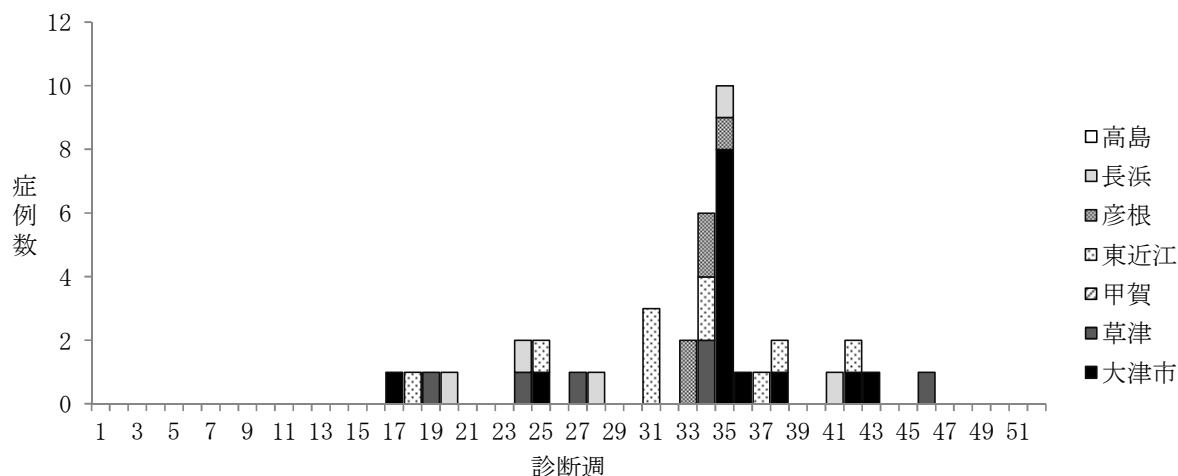


図 2. 腸管出血性大腸菌感染症の流行曲線（滋賀県、平成 25 年、n=40）

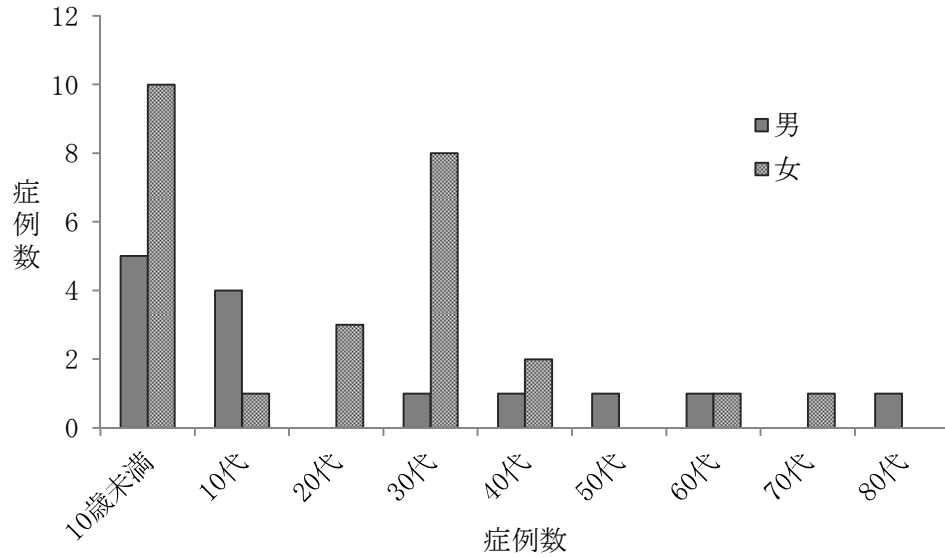


図 3. 性・年齢別症例数（滋賀県、平成 25 年、n=40）

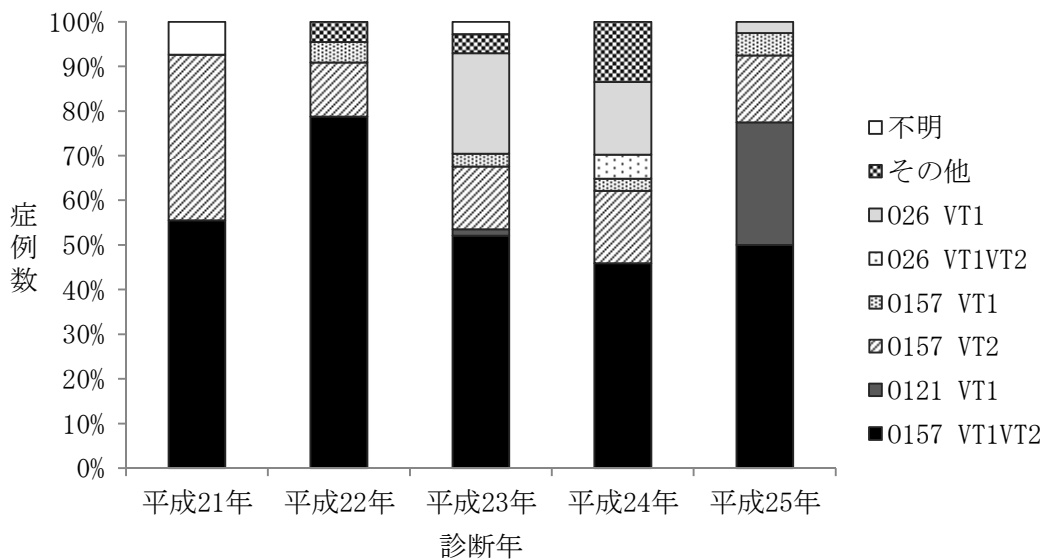


図 4. 血清型・毒素型症例割合（滋賀県、平成 21~25 年）

表 1. 溶血性尿毒症症候群（滋賀県、平成 21~25 年）

診断年	性別	年齢	血清型
平成22年	女性	10歳未満	0157 VT1VT2
平成24年	男性	80代	0157 VT1VT2
平成24年	女性	10歳未満	0157 VT1VT2
平成25年	女性	10歳未満	0121 VT1

3. レジオネラ症の発生動向

滋賀県では感染症法施行後の平成 11 年から 24 年において 0~12 例で推移し、平成 25 年までの 5 年間の推移は図 1 のとおりである。平成 25 年は平成 11 年以降において最も多い 18 例（肺炎型；17 例、ポントティアック熱型；1 例）が届出された（図 1）。平成 25 年の人口 10 万人当たりの届出数は滋賀県では 1.27 例、保健所管内別では彦根（3.84 例）、高島（1.96 例）、東近江（1.73 例）が多かった（p9、表 II -1-2）。甲賀保健所管内からは届出はなかった。7 月に症例数の増加を認める（図 2）。

男性（72%）が多く、全例が 50 歳以上であった（図 3）。

推定感染経路は水系感染；8 例、塵埃感染；2 例および不明；8 例であった。また、推定感染地は滋賀県；16 例、国外；1 例、不明；1 例であった。

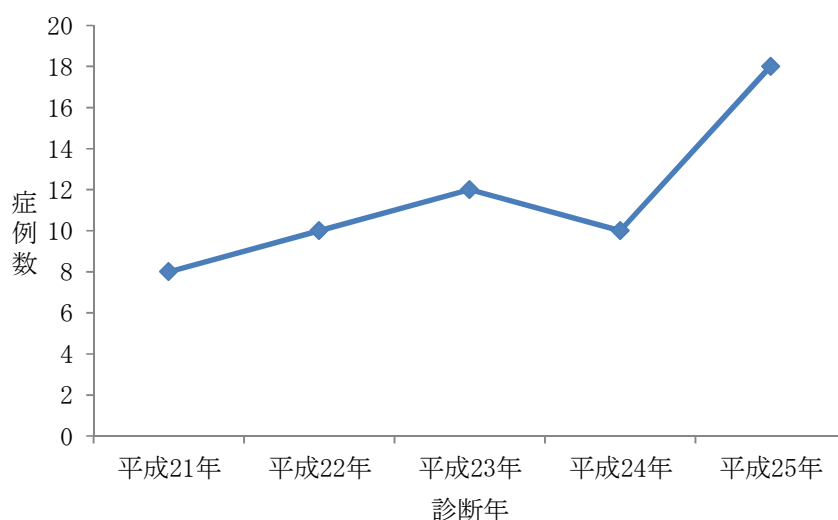


図 1. レジオネラ症の発生動向（滋賀県、平成 21-25 年）

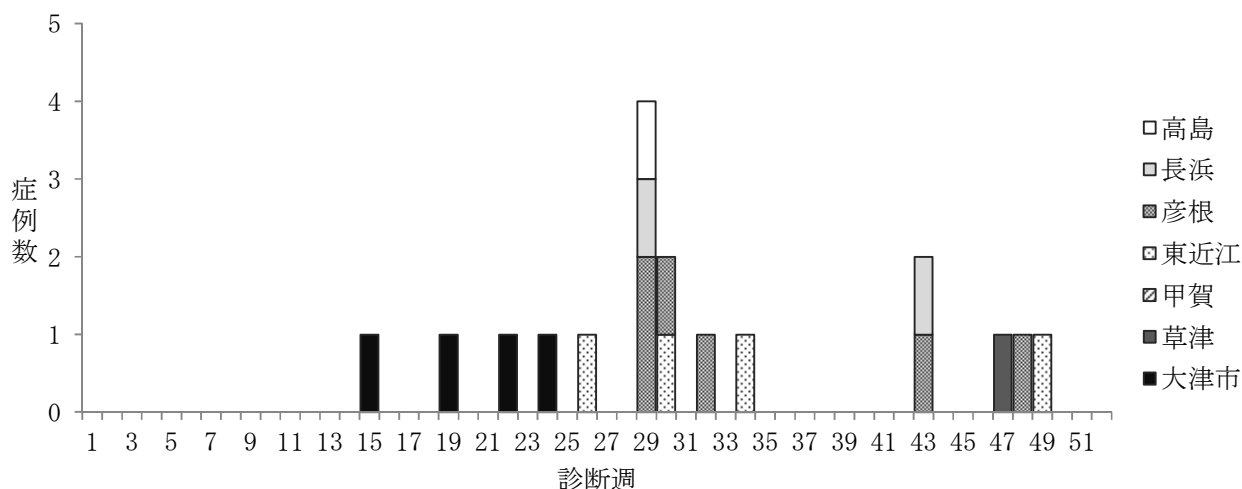


図 2. レジオネラ症例の流行曲線（滋賀県、平成 25 年）

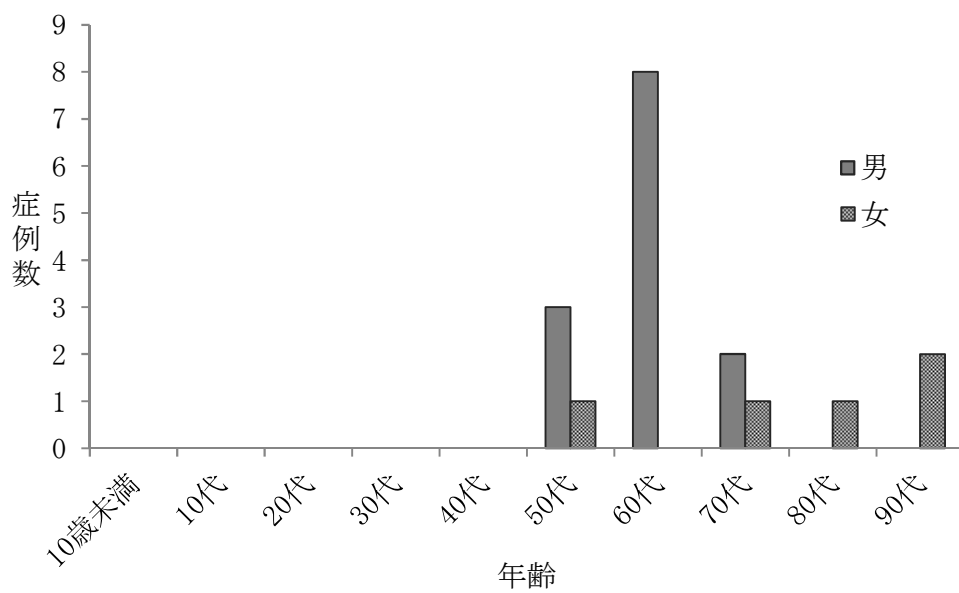


図 3.レジオネラ症例の性・年齢別（滋賀県、平成 25 年）

4. 後天性免疫不全症候群の発生動向

滋賀県では感染症法施行後の平成 11 年から 24 年において 1~11 例で推移し、平成 25 年までの 5 年間の推移は図 1 のとおりである。平成 25 年は平成 11 年以降において最も多い 13 例（AIDS；7 例、無症候キャリア；6 例）が届出された（図 1）。平成 25 年の人口 10 万人当たりの届出数は滋賀県では 0.92 例、保健所管内別では彦根（1.92 例）、甲賀（1.37 例）、大津市（1.17 例）が多かった（p10、表Ⅱ-1-2）。長浜および高島保健所管内からは届出はなかった。

推定感染経路は異性間性的接触；7 例、同性間性的接触；3 例、異性間・同性間性的接触および不明；3 例であった（表 1）。国籍は、日本；10 例、国外；1 例および不明；2 例、推定感染地は、国内；11 例、不明；2 例であった（表 1）。

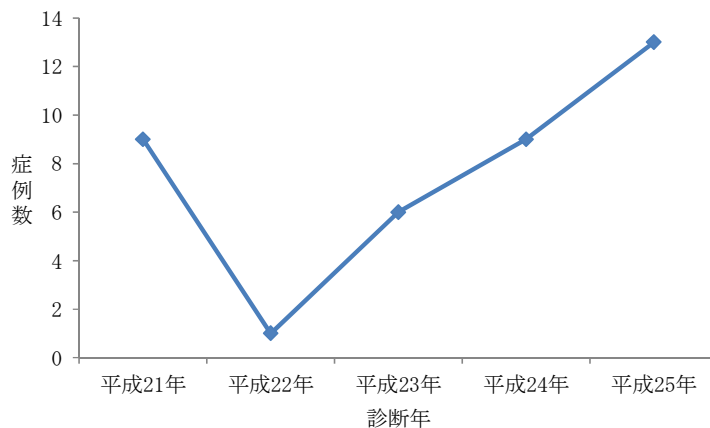


図 1. 後天性免疫不全症候群の発生動向（滋賀県、平成 21-25 年）

表 1. 後天性免疫不全症候群症例（滋賀県、平成 25 年）

診断週	国籍	性別	年齢	病型	推定感染地	推定感染経路	指標疾患
4	日本	女	60代	無症候性キャリア	国内	異性間性的接触	—
5	不明	男	30代	無症候性キャリア	国内	同性間性的接触	—
5	日本	男	60代	AIDS	国内	異性間性的接触	ニューモシスティス肺炎 HIV消耗性症候群
36	日本	男	30代	AIDS	国内	不明	ニューモシスティス肺炎
12	不明	男	40代	AIDS	不明	不明	ニューモシスティス肺炎 サイトメガロウイルス感染症
15	日本	男	50代	無症候性キャリア	国内	同性間性的接触	—
27	日本	男	40代	無症候性キャリア	国内	不明	—
35	日本	女	30代	無症候性キャリア	国内	異性間性的接触	—
40	国外	男	50代	無症候性キャリア	不明	異性間性的接触	—
9	日本	男	30代	AIDS	国内	異性間性的接触	ニューモシスティス肺炎 カンジダ症
48	日本	男	20代	AIDS	国内	異性間性的接触 同性間性的接触	ニューモシスティス肺炎
14	日本	男	40代	AIDS	国内	異性間性的接触	非ホジキンリンパ腫
49	日本	男	60代	AIDS	国内	異性間性的接触	カンジダ症

5. 風しんおよび先天性風しん症候群の発生動向

(1) 背景

感染症法が施行された平成 11 年 4 月以降、風しんは定点把握疾患に定められていたが、平成 20 年に全数報告疾患に定められた。また、先天性風しん症候群は、平成 11 年 4 月より全数報告疾患に定められた。

風しんワクチンの定期接種化により、大きな流行は認められなくなっていたが、平成 16 年に全国的に流行し（推定患者数約 4 万人）、同年に 10 人の先天性風しん症候群が報告された。

平成 24 年に、東京都および大阪府の近隣府県を中心として本症が流行したが、平成 25 年に全国的に流行を認め、全数報告疾患に定められた平成 20 年以降における最も大きな流行となった。

(2) 風しんの発生動向

滋賀県では平成 20 年から 23 年において 2~5 例で推移し、平成 24 年に 12 例、平成 25 年は 122 例が届出された(図 1)。平成 25 年の人口 10 万人当たりの届出数は 8.61 例であった。第 10-31 週まで継続的に届出があり、全国的な流行と同一の傾向を示した。特に、19-26 週（5-6 月）に届出数が多かった（図 2）。全ての保健所管内から届出があり、人口 10 万人当たりの届出数は長浜（13.04 例）、彦根（11.52 例）、大津市（11.13 例）が多かった（p10、表 II-1-2）。症例は、男性（全体の 81%）に多く、性別で症例が多い年齢が異なる。男性は、30 代（29%）、40 代（29%）、20 代（21%）の順に多いが、女性は 20 代（35%）および 10 代（30%）に多い（図 3）。概して、ワクチン接種歴なし（30%）および不明（66%）が多く、2 回接種は 1%であった（図 3）。症例の推定感染地域は、全て国内、69%が県内であった。また、職場（17%）および家庭（7%）が届出されている推定感染源として多かった（図 4）。診断方法は、検査診断例；59%であった。

(3) 先天性風しん症候群の発生動向

滋賀県では、平成 11 年 4 月より平成 25 年 12 月まで、先天性風しん症候群の届出はなかった。

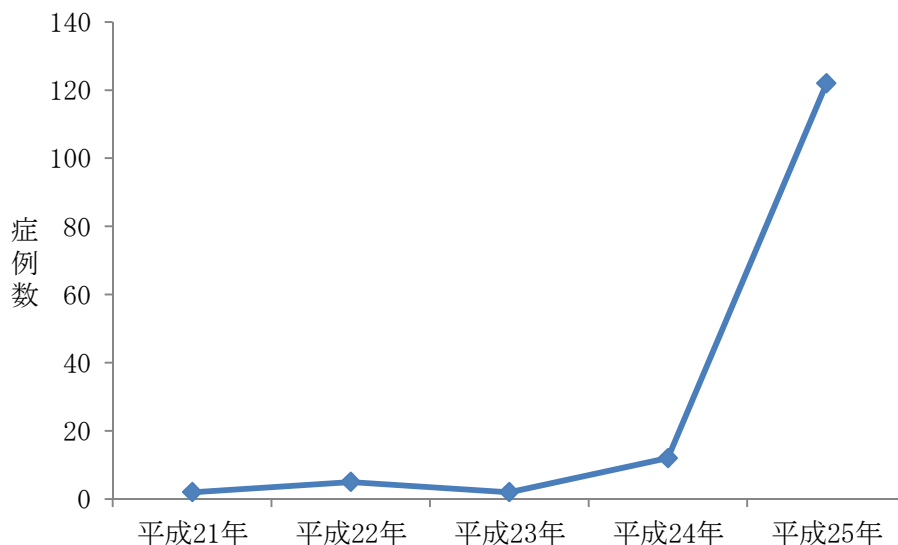


図 1. 風しんの発生動向（滋賀県、平成 21-25 年）

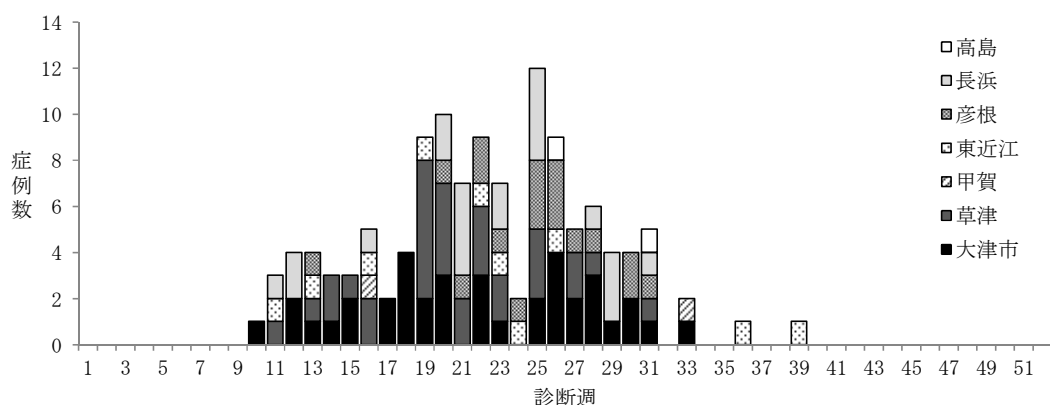


図 2. 風しんの流行曲線 (滋賀県、平成 25 年、n=122)

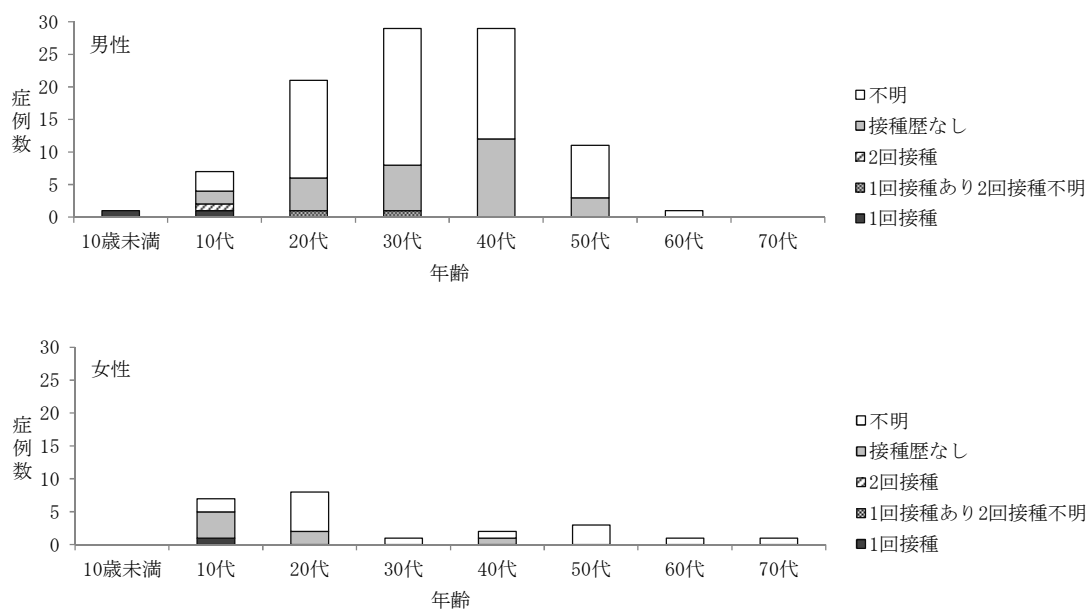


図 3. 風しんの性・年齢別およびワクチン接種歴別症例数 (滋賀県、平成 25 年、男性 ; n=99、女性 ; n=23)

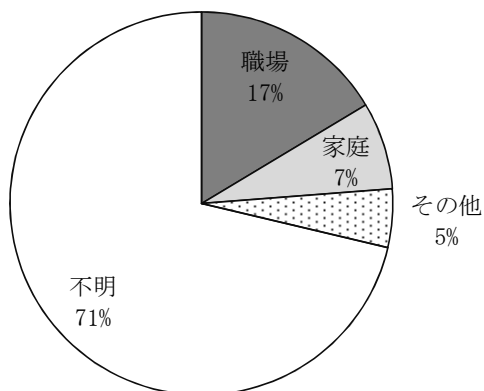


図 4. 推定感染地 (滋賀県、平成 25 年、n=122)

推定感染地として職場が記載されている症例および職場に風しん症例が存在したことが記載されている症例を「職場」、家族に風しん症例が存在したことが記載されている症例を「家族」、その他友人およびイベント等への参加などを「その他」として集計

6. 各定点把握疾患の調査結果（図表）

(1) インフルエンザ

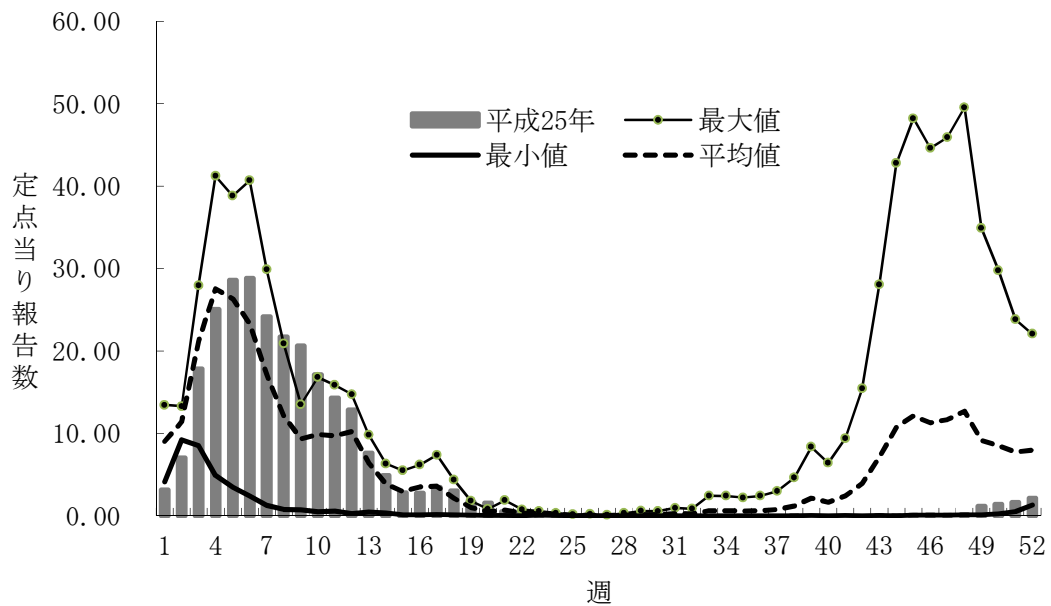


図1. 平成25年の定当り報告数の推移（滋賀県）

最大値、最小値および平均値は平成21-24年の当該週の定当り報告数を用いて算出

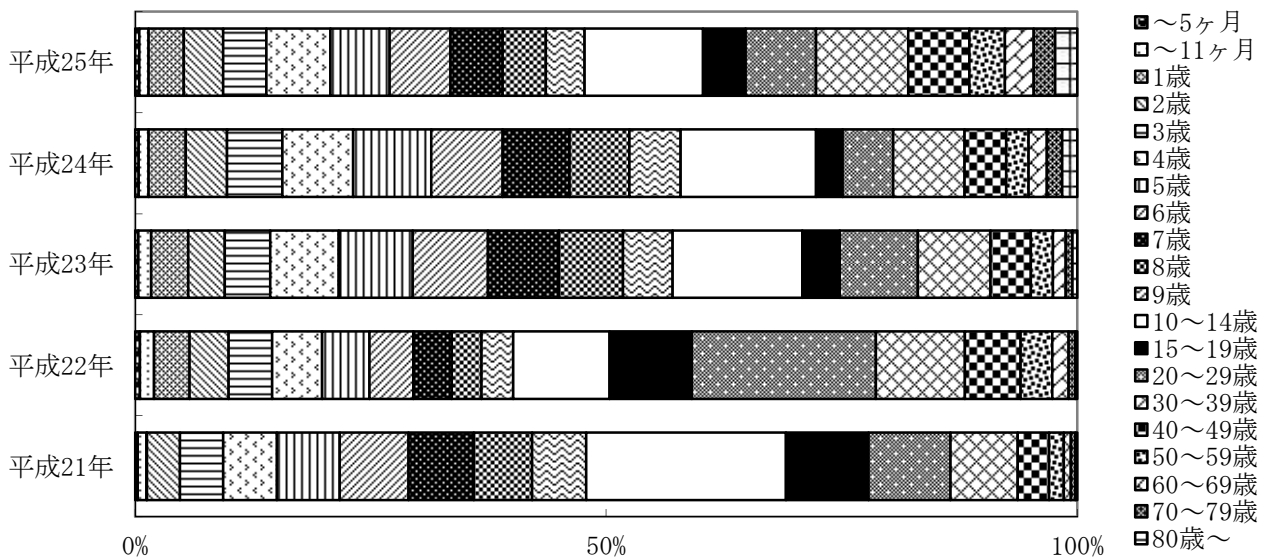


図2. 平成21-25年の年齢別報告割合（滋賀県）

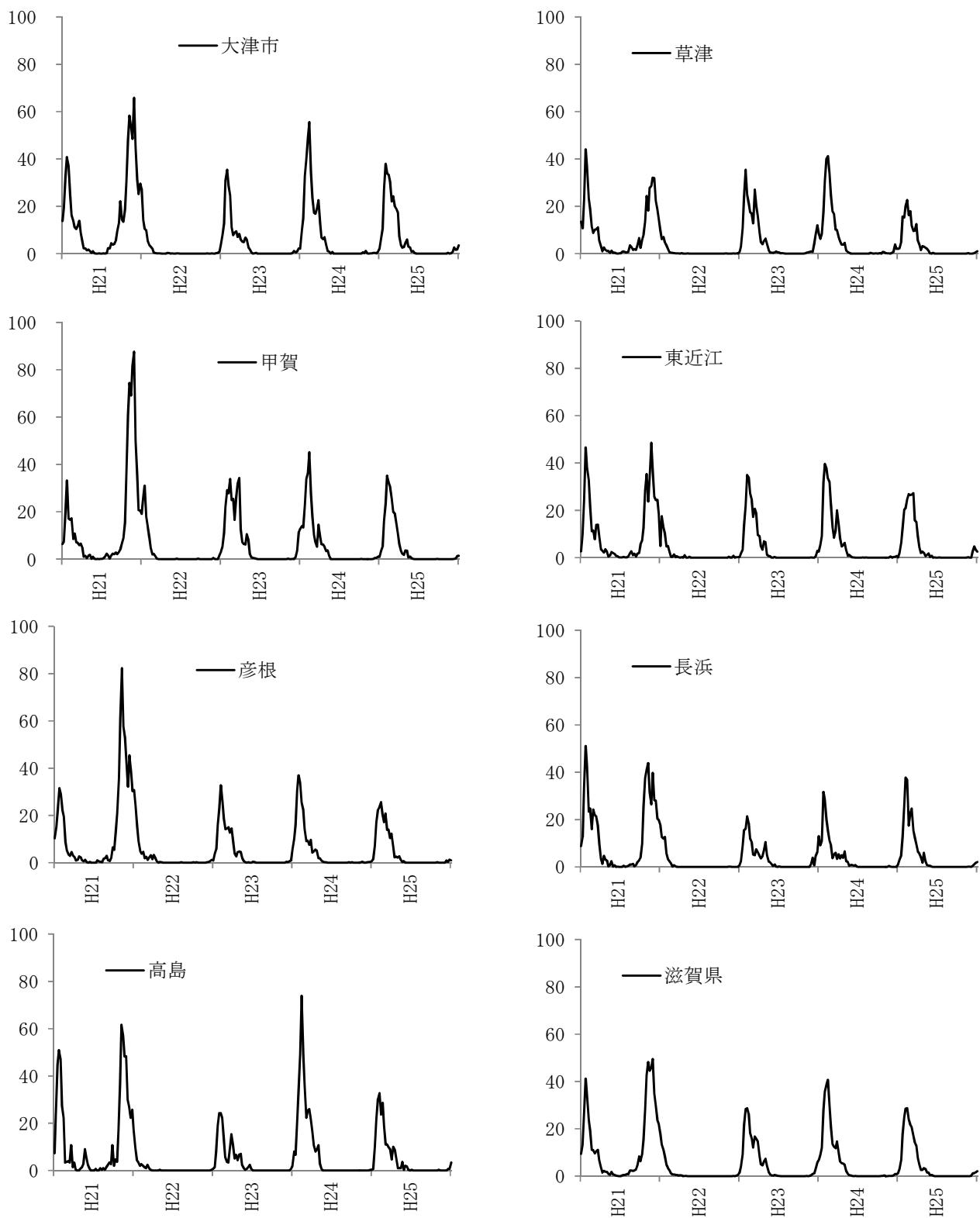


図3. 保健所別の定点当たり報告数の推移（平成21-25年）
 縦軸；定点当たり報告数、横軸；診断年

(2)小児科定点把握疾患

ア RS ウイルス感染症

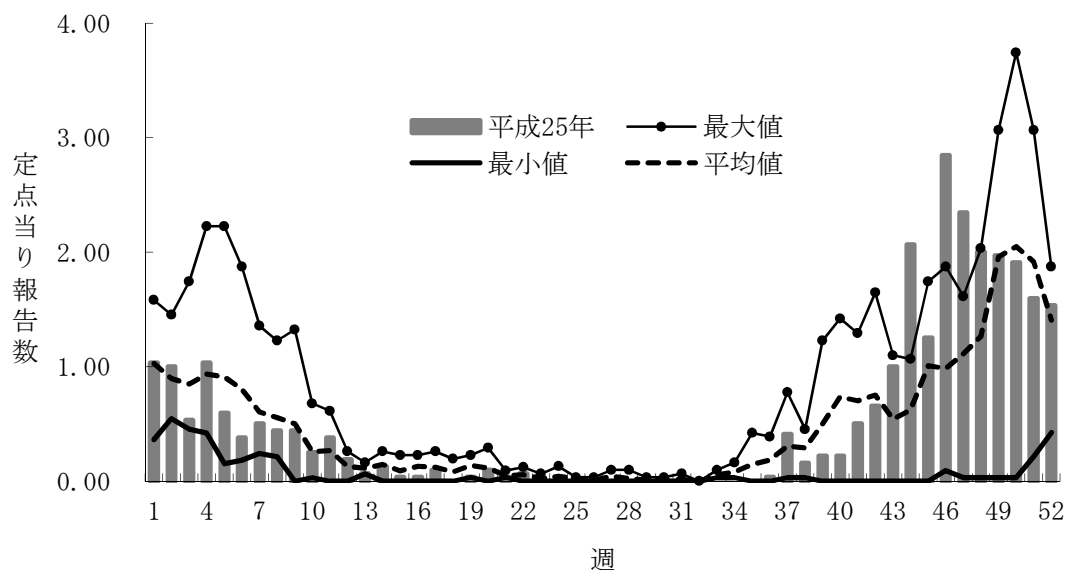


図1. 平成25年の定点当たり報告数の推移（滋賀県）

最大値、最小値および平均値は平成21-24年の当該週の定点当たり報告数を用いて算出

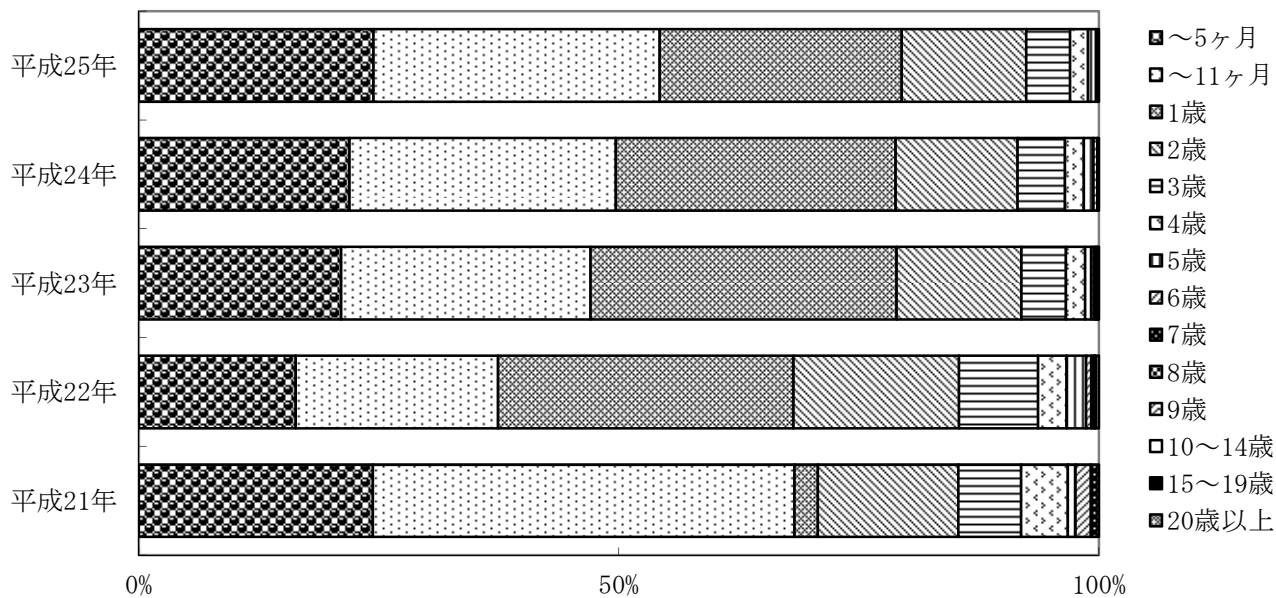


図2. 平成21-25年の年齢別報告割合（滋賀県）

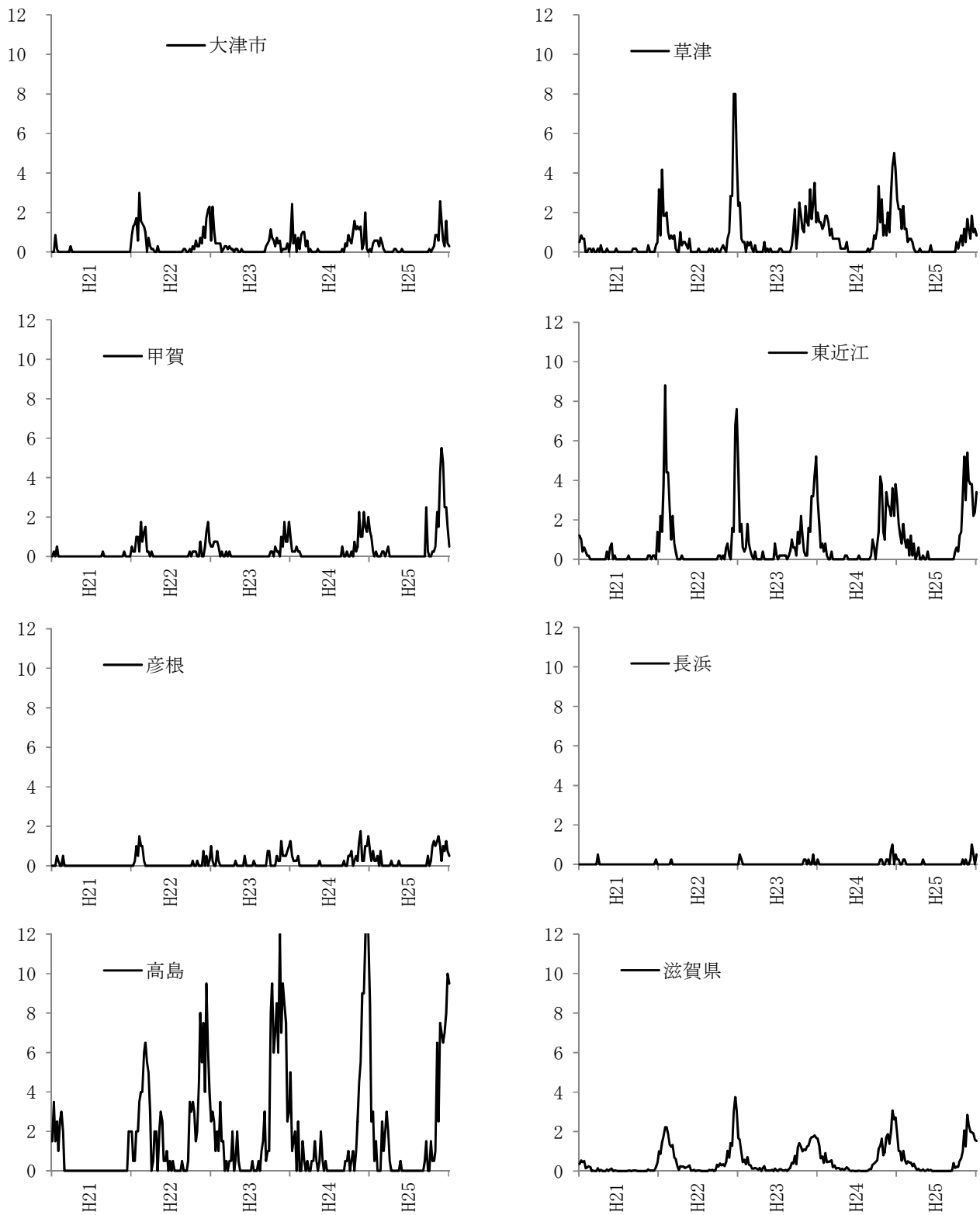


図3. 保健所別の定点当たり報告数の推移（平成21-25年）
 縦軸；定点当たり報告数、横軸；診断年

イ 咽頭結膜熱

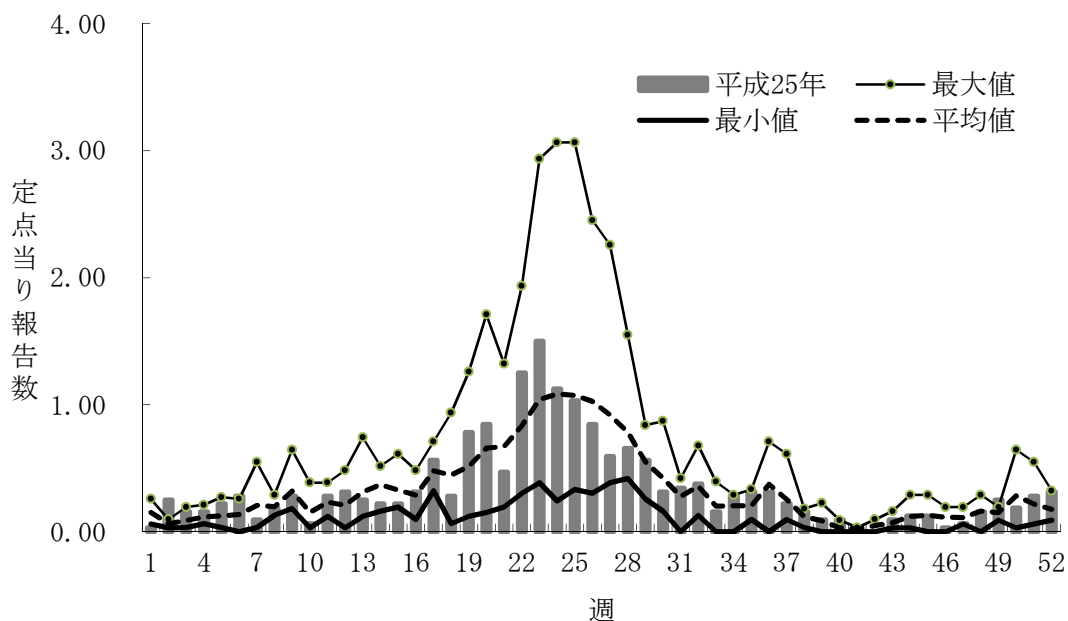


図1. 平成25年の定点当り報告数の推移（滋賀県）

最大値、最小値および平均値は平成21-24年の当該週の定点当り報告数を用いて算出

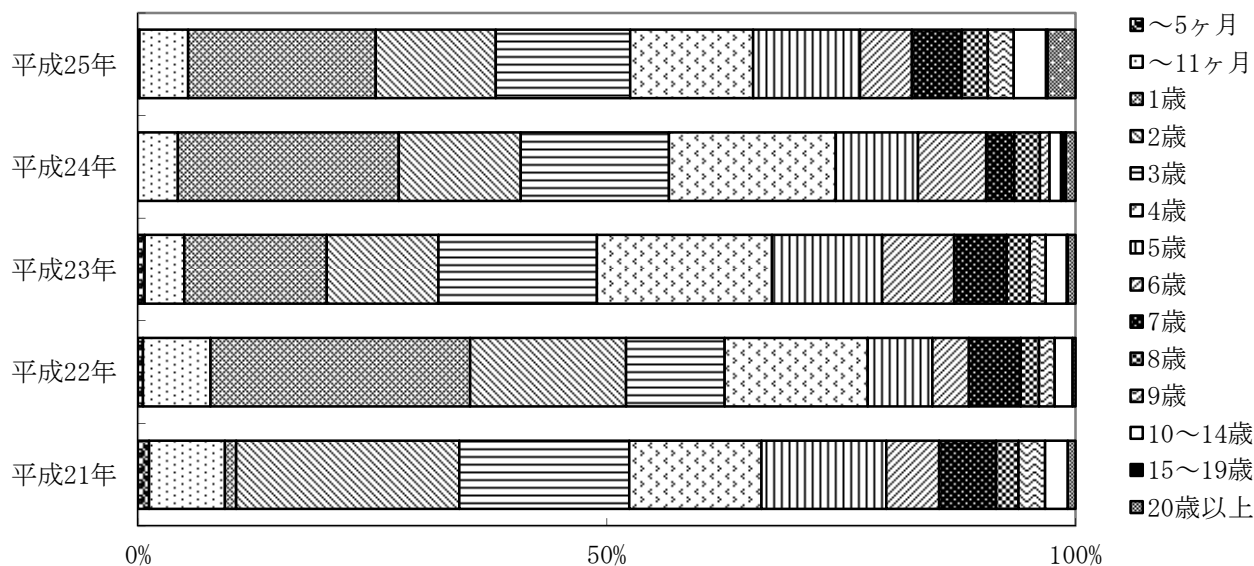


図2. 平成21-25年の年齢別報告割合（滋賀県）

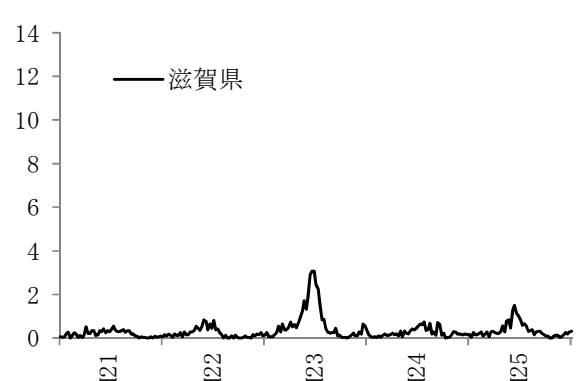
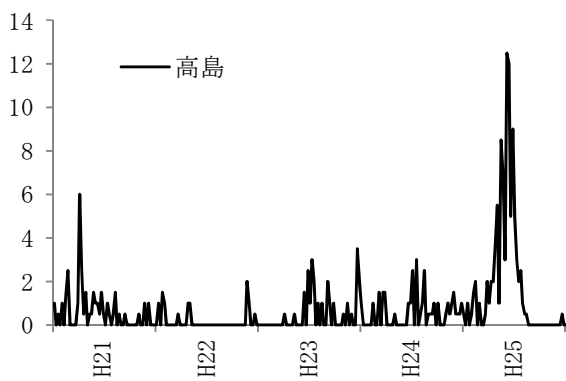
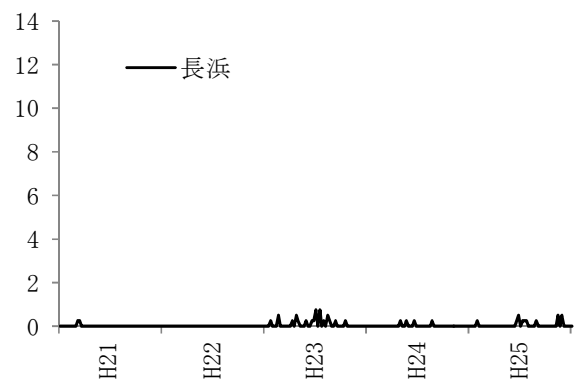
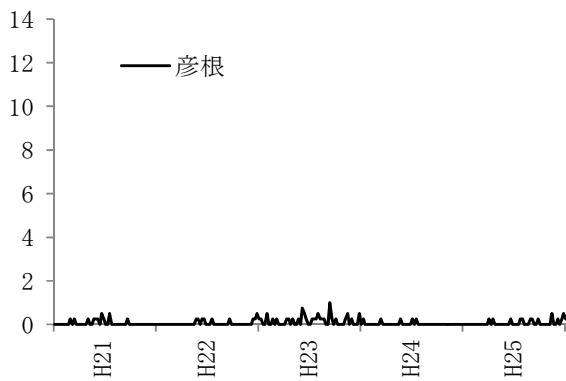
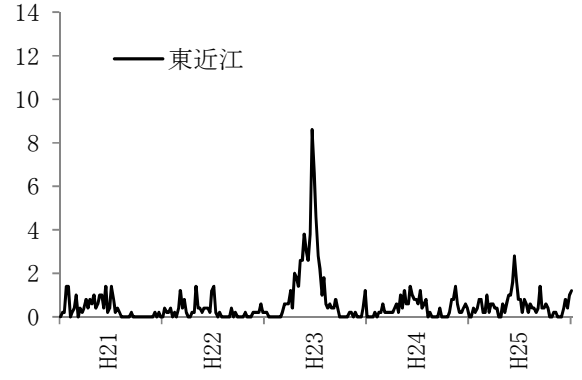
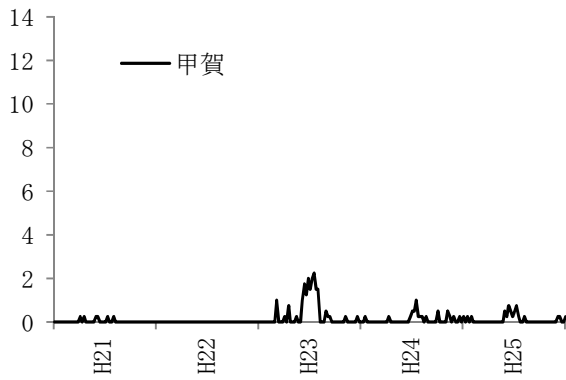
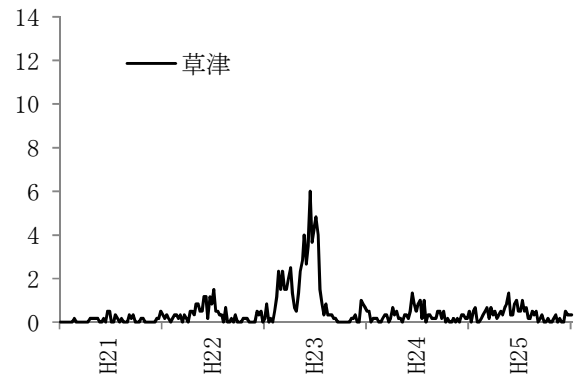
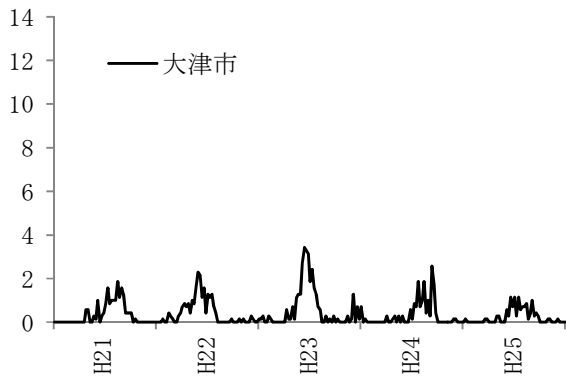


図3. 保健所別の定点当たり報告数の推移（平成21-25年）
縦軸；定点当たり報告数、横軸；診断年

ウ A 群溶血性レンサ球菌咽頭炎

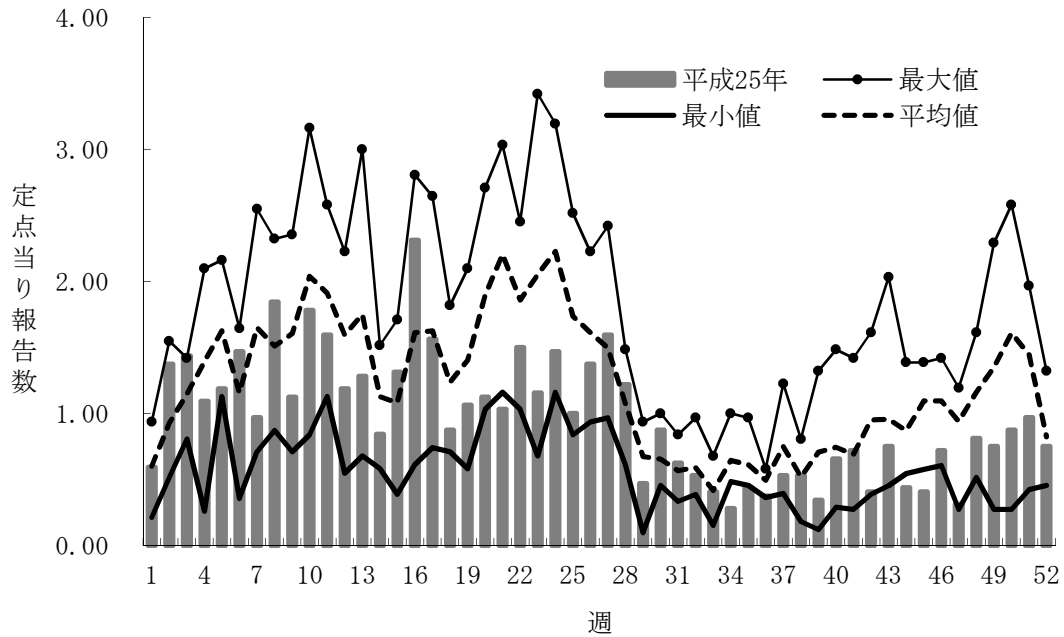


図1. 平成25年の定点当たり報告数の推移（滋賀県）

最大値、最小値および平均値は平成21-24年の当該週の定点当たり報告数を用いて算出

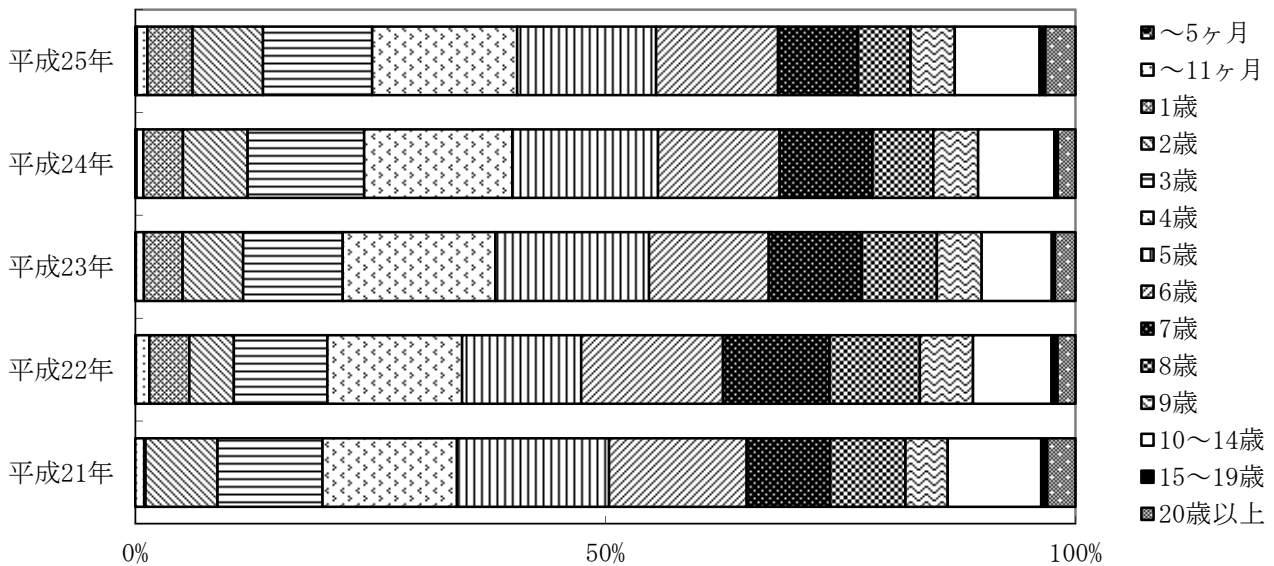


図2. 平成21-25年の年齢別報告割合（滋賀県）

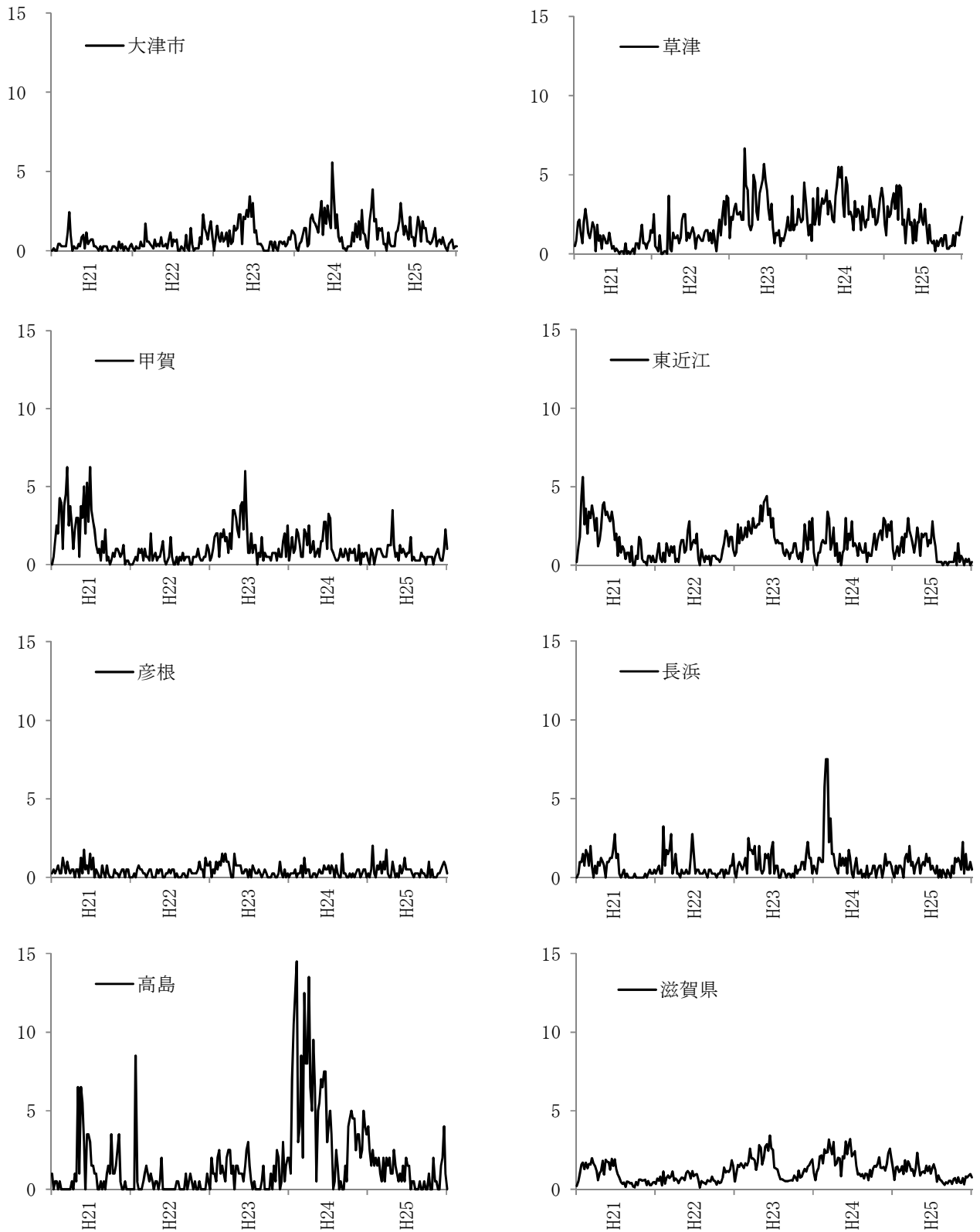


図3. 保健所別の定点当たり報告数の推移（平成21-25年）
 縦軸；定点当たり報告数、横軸；診断年

エ 感染性胃腸炎

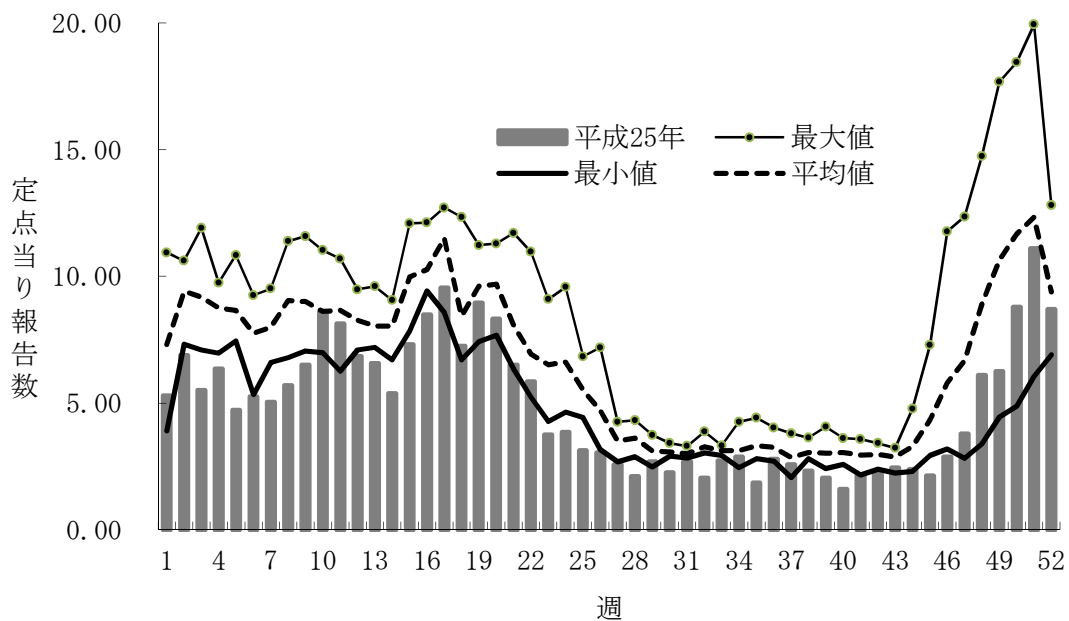


図1. 平成25年の定点当たり報告数の推移（滋賀県）

最大値、最小値および平均値は平成21-24年の当該週の定点当たり報告数を用いて算出

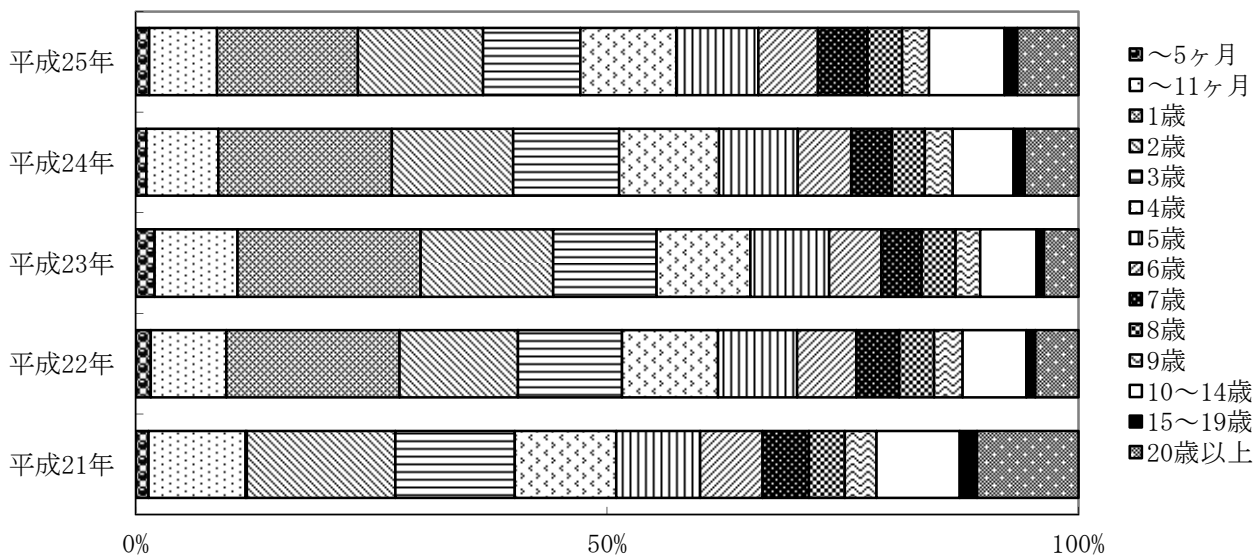


図2. 平成21-25年の年齢別報告割合（滋賀県）

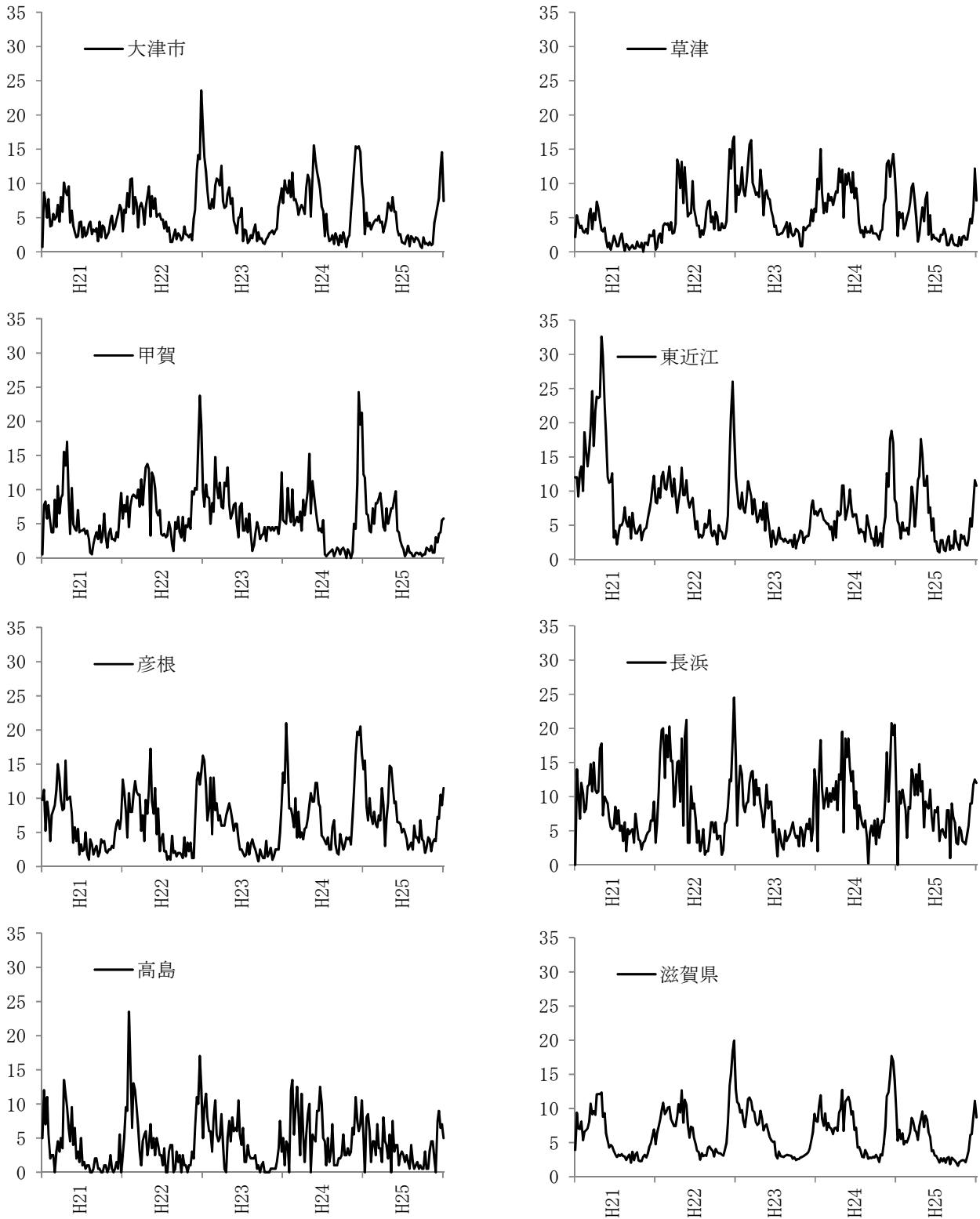


図3. 保健所別の定点当たり報告数の推移（平成21-25年）
 縦軸；定点当たり報告数、横軸；診断年

オ 水痘

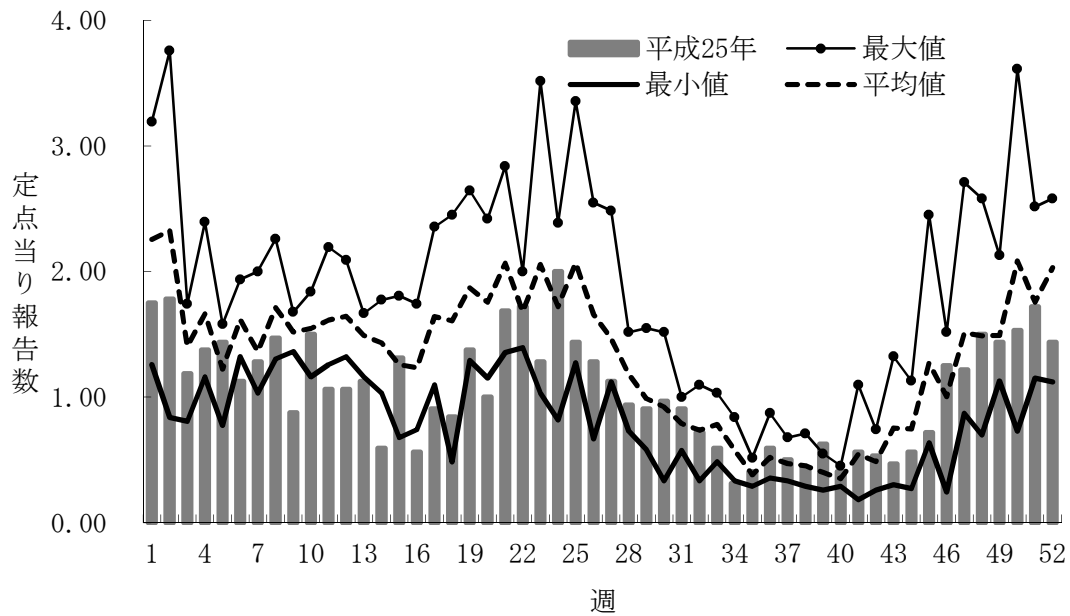


図1. 平成25年の定点当たり報告数の推移（滋賀県）

最大値、最小値および平均値は平成21-24年の当該週の定点当たり報告数を用いて算出

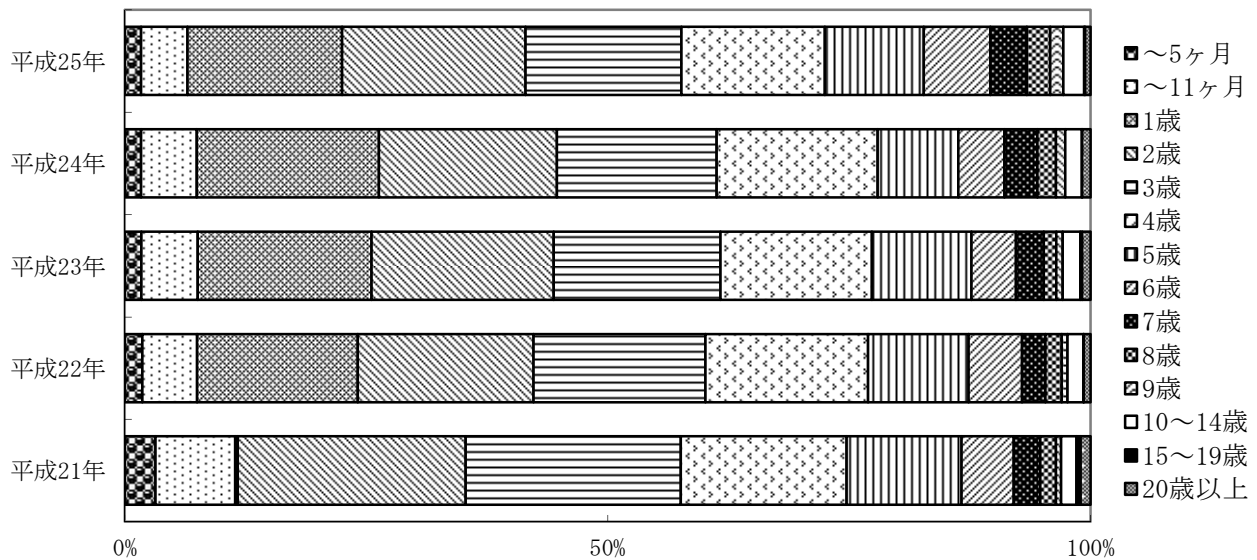


図2. 平成21-25年の年齢別報告割合（滋賀県）

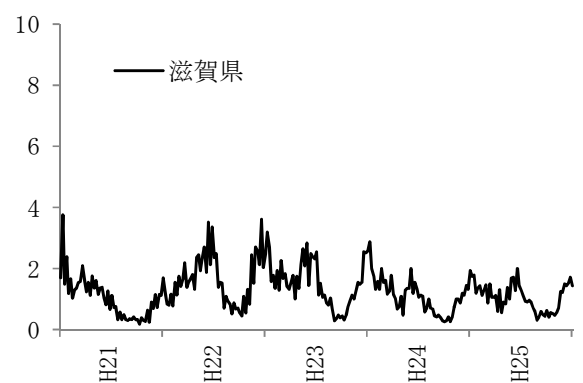
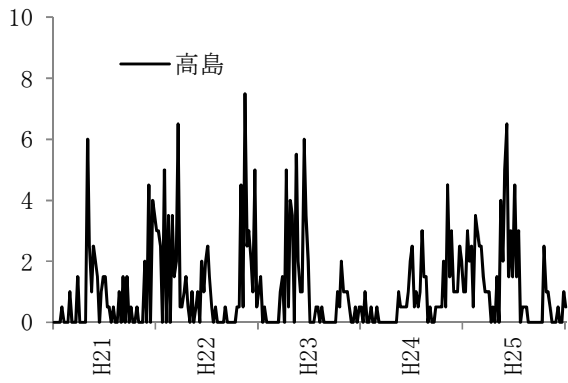
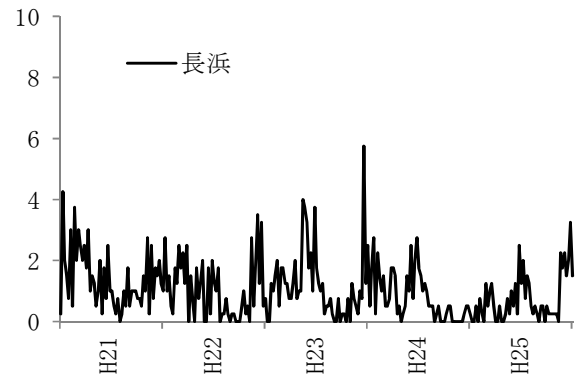
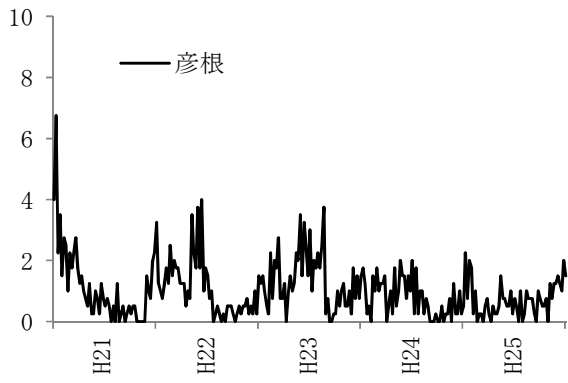
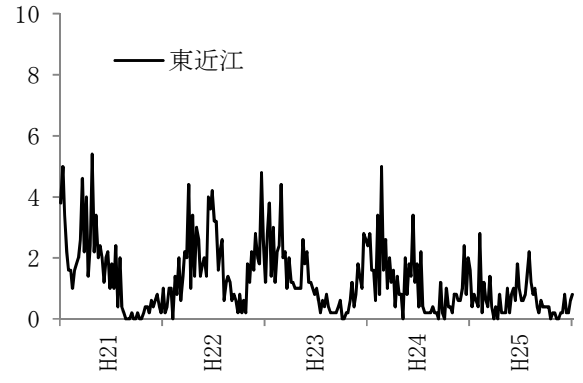
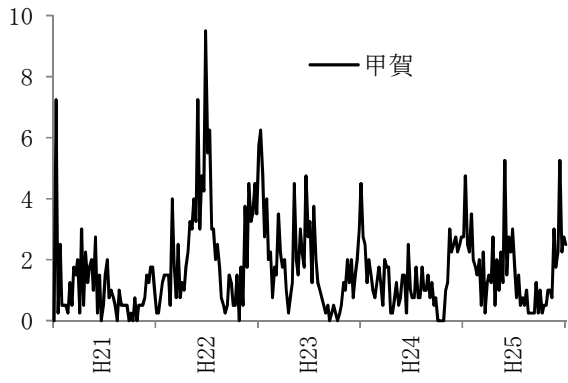
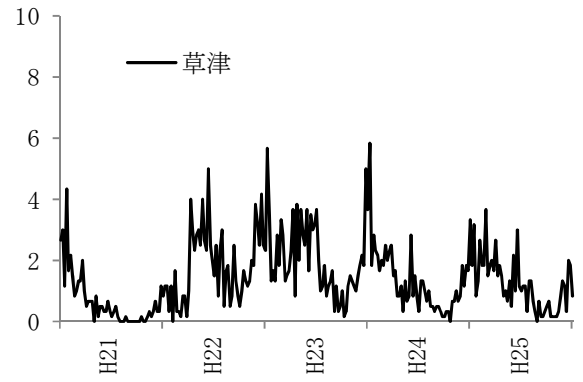
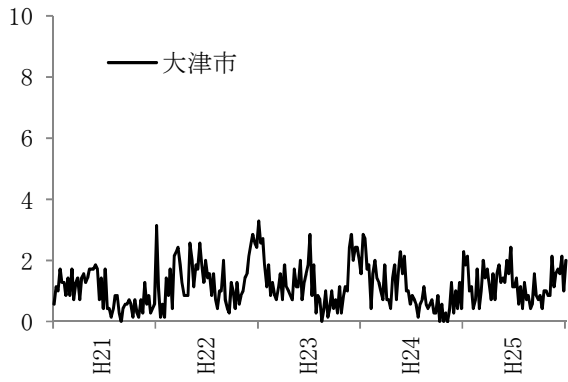


図3. 保健所別の定点当たり報告数の推移（平成21-25年）
縦軸；定点当たり報告数、横軸；診断年

カ 手足口病

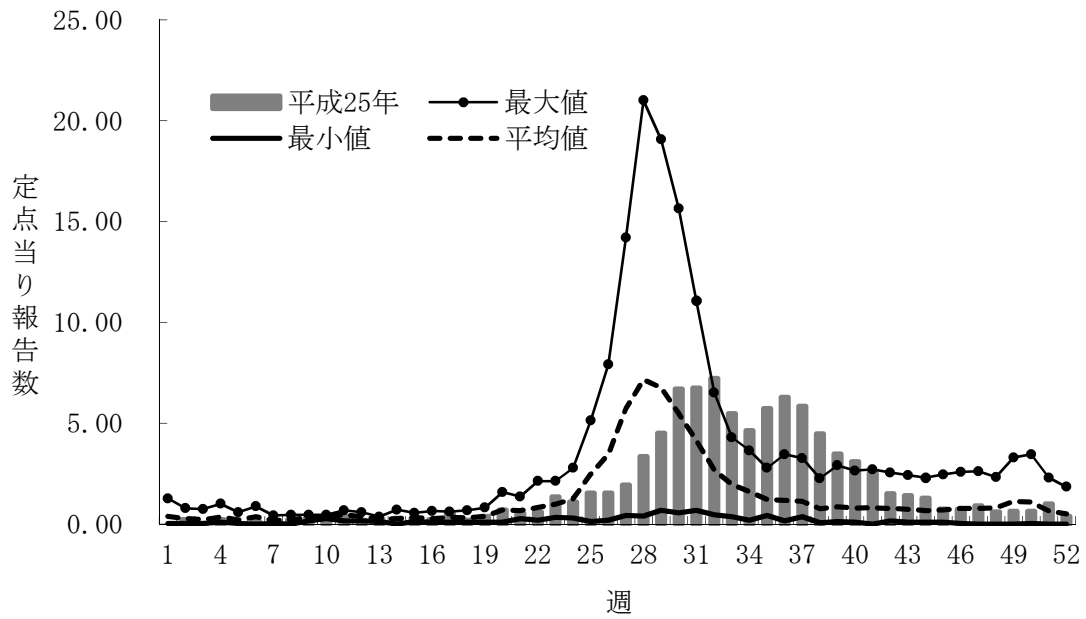


図1. 平成25年の定点当たり報告数の推移（滋賀県）

最大値、最小値および平均値は平成21-24年の当該週の定点当たり報告数を用いて算出

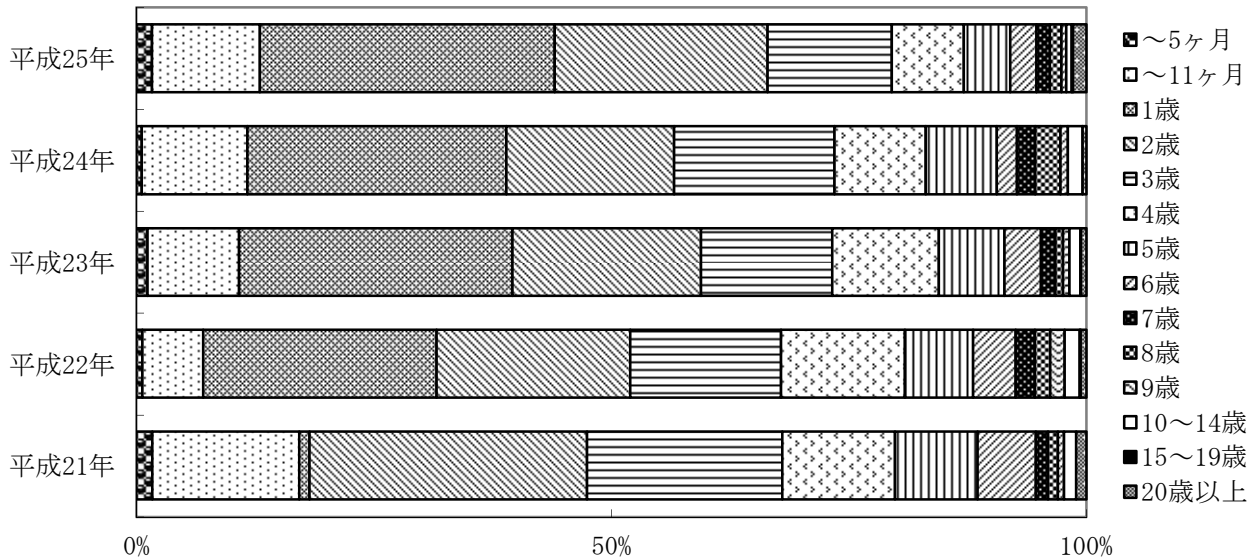


図2. 平成21-25年の年齢別報告割合（滋賀県）

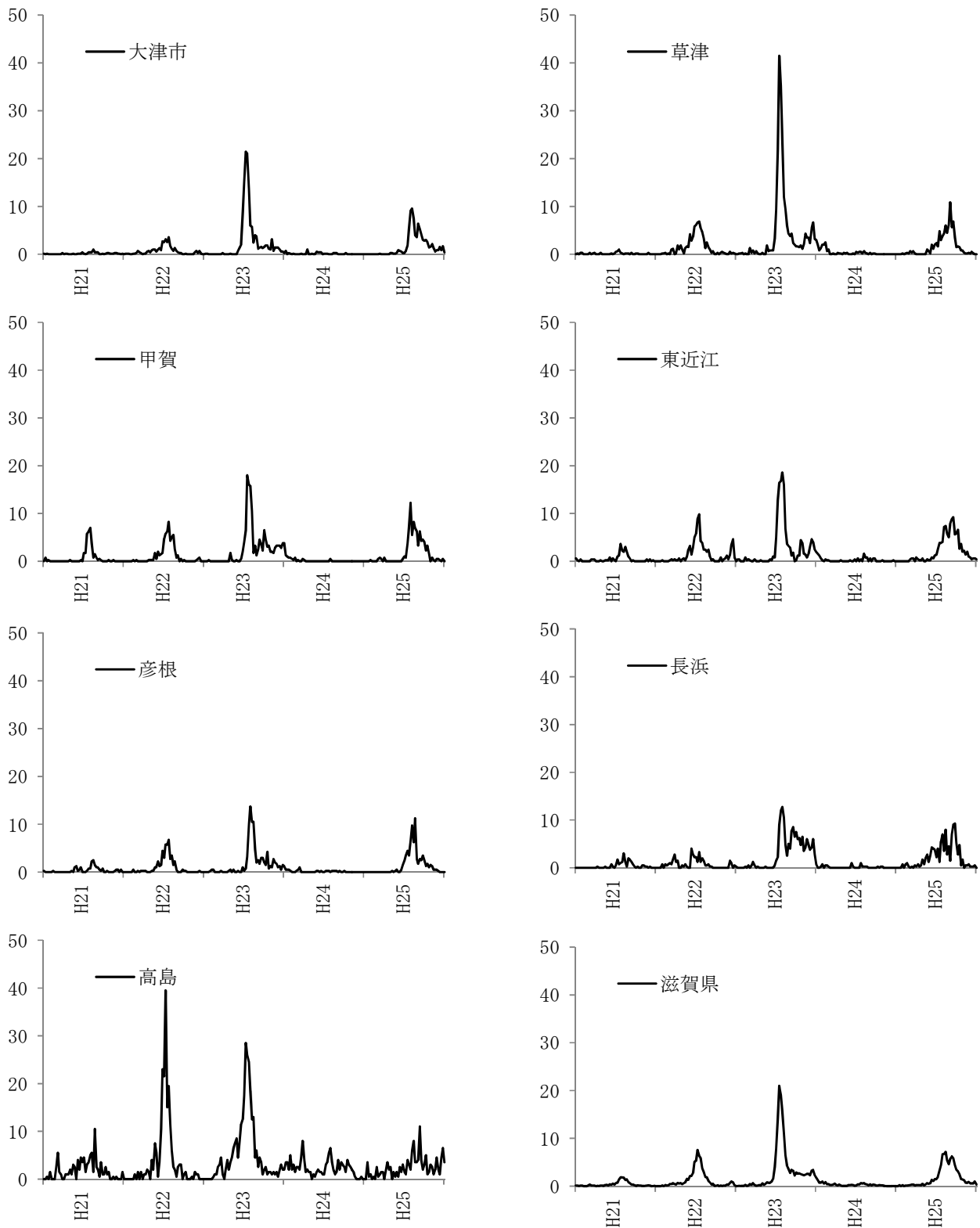


図3. 保健所別の定点当たり報告数の推移（平成21-25年）
 縦軸；定点当たり報告数、横軸；診断年

キ 伝染性紅斑

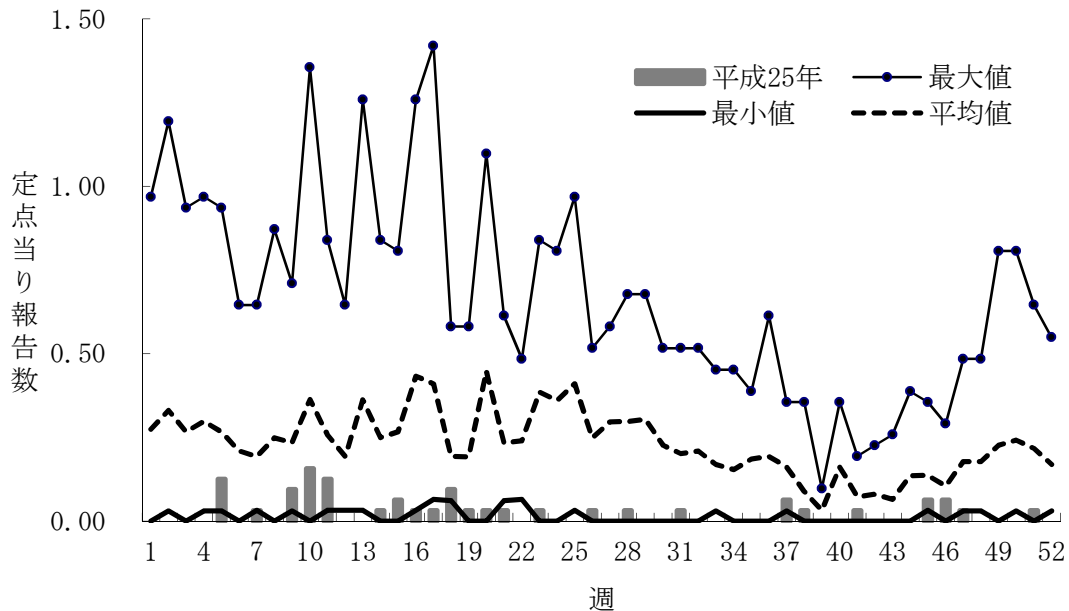


図1. 平成25年の定当り報告数の推移（滋賀県）

最大値、最小値および平均値は平成21-24年の当該週の定当り報告数を用いて算出

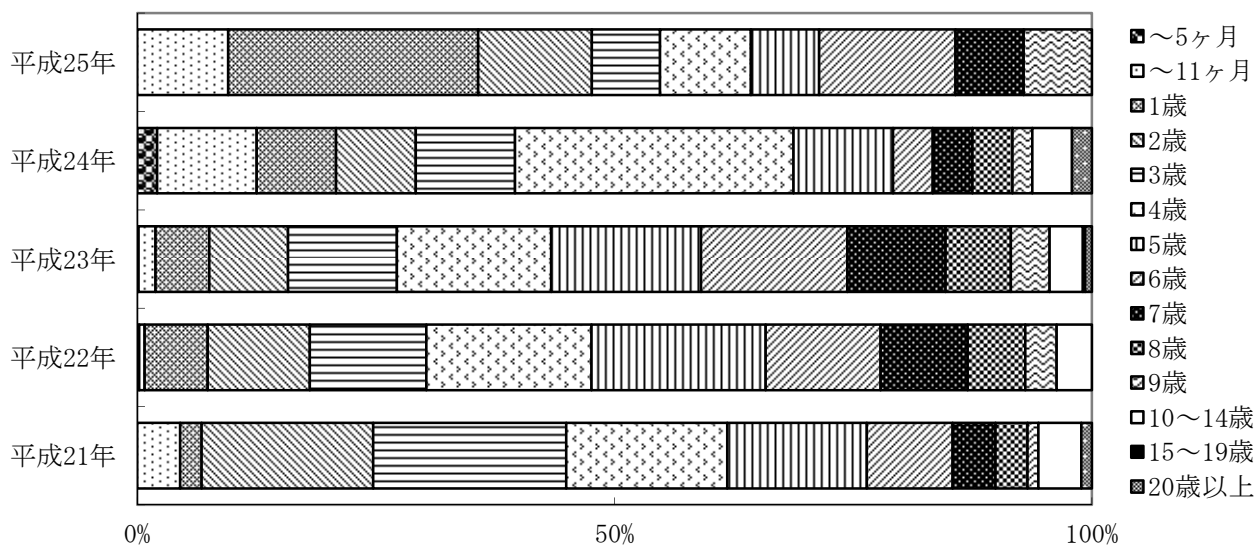


図2. 平成21-25年の年齢別報告割合（滋賀県）

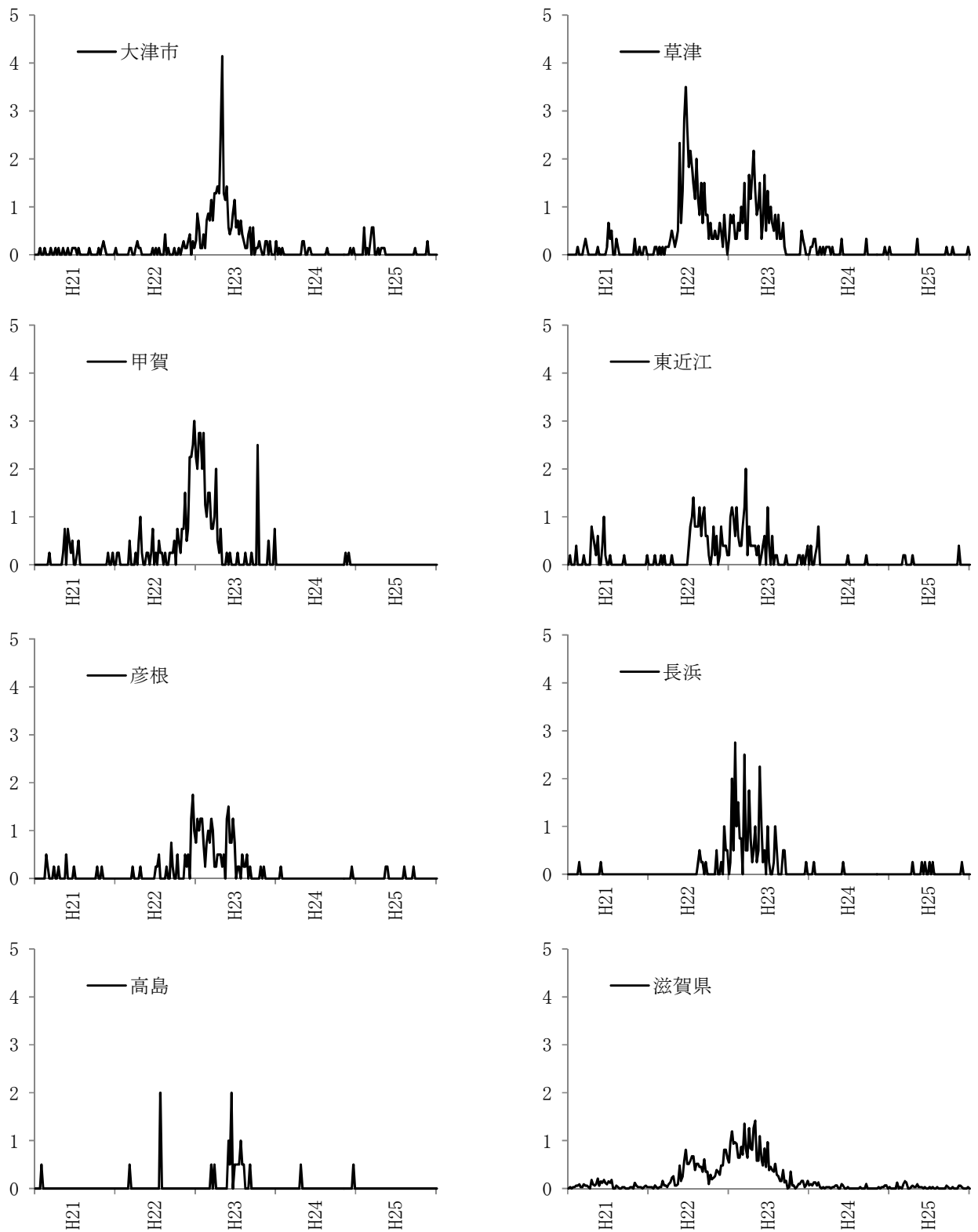


図3. 保健所別の定点当たり報告数の推移（平成21-25年）
縦軸；定点当たり報告数、横軸；診断年

ク 突発性発しん

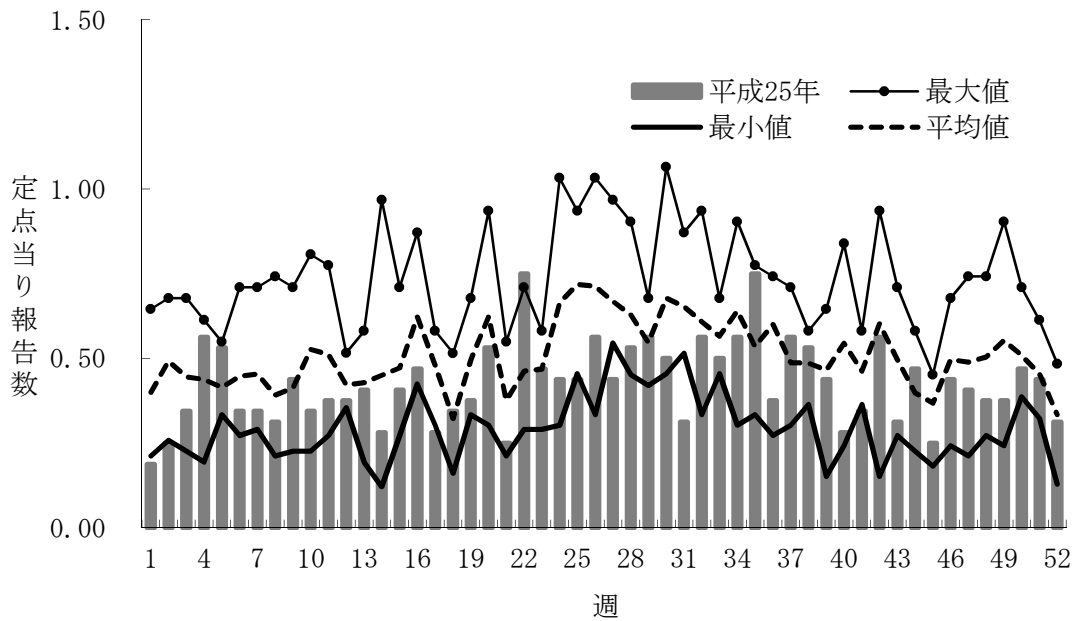


図1. 平成25年の定点当たり報告数の推移（滋賀県）

最大値、最小値および平均値は平成21-24年の当該週の定点当たり報告数を用いて算出

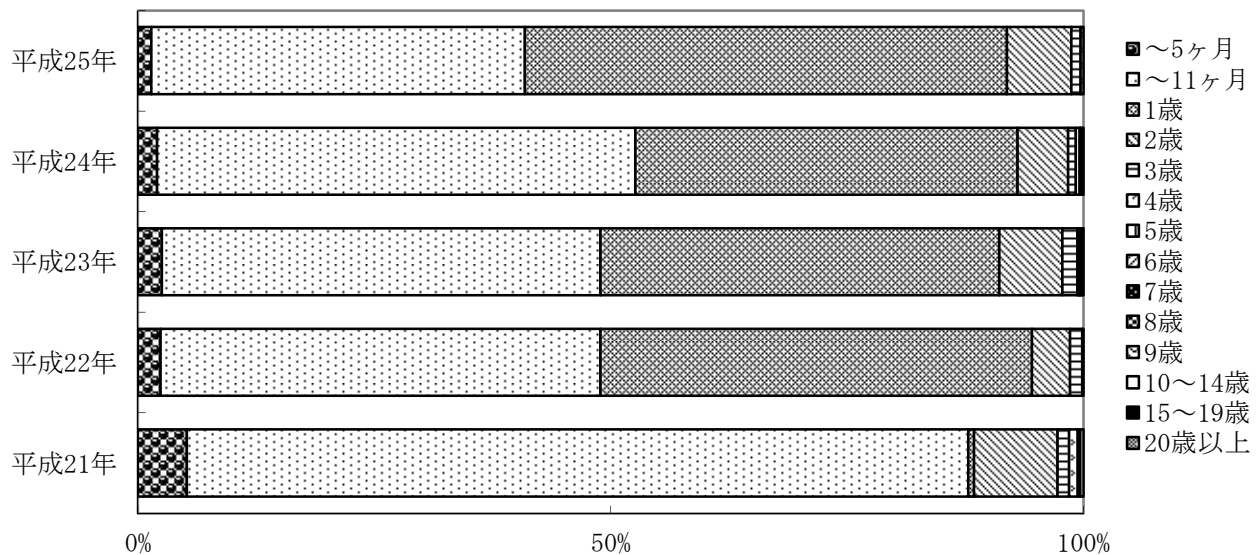


図2. 平成21-25年の年齢別報告割合（滋賀県）

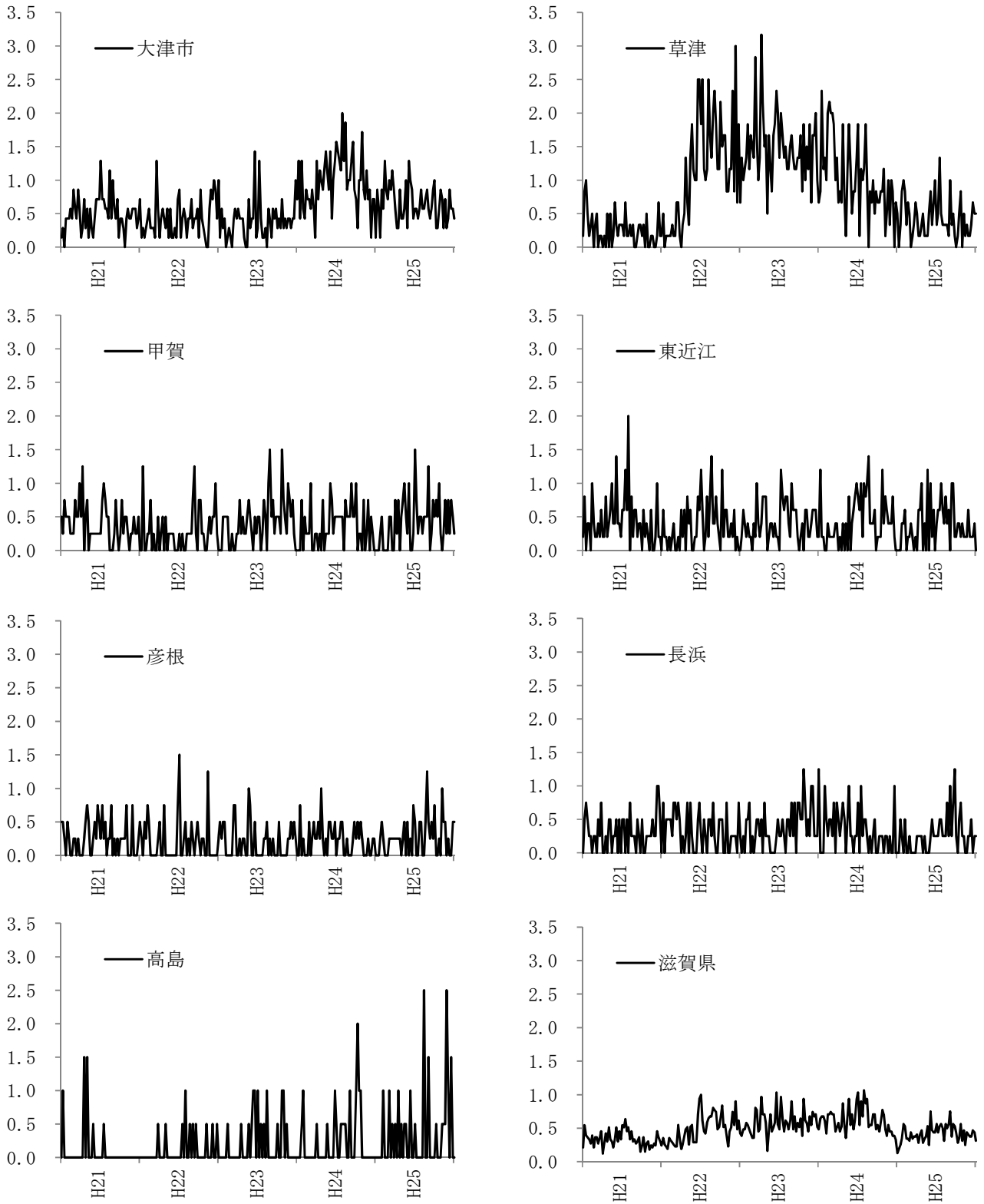


図3. 保健所別の定点当たり報告数の推移（平成21-25年）
 縦軸；定点当たり報告数、横軸；診断年

ケ 百日咳

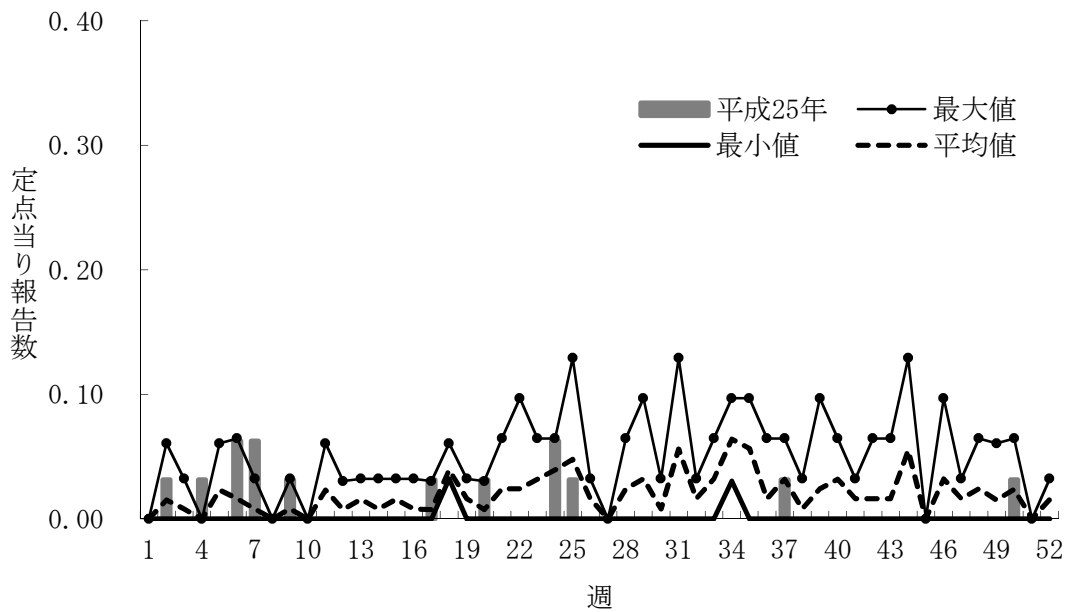


図1. 平成25年の定当り報告数の推移（滋賀県）

最大値、最小値および平均値は平成21-24年の当該週の定当り報告数を用いて算出

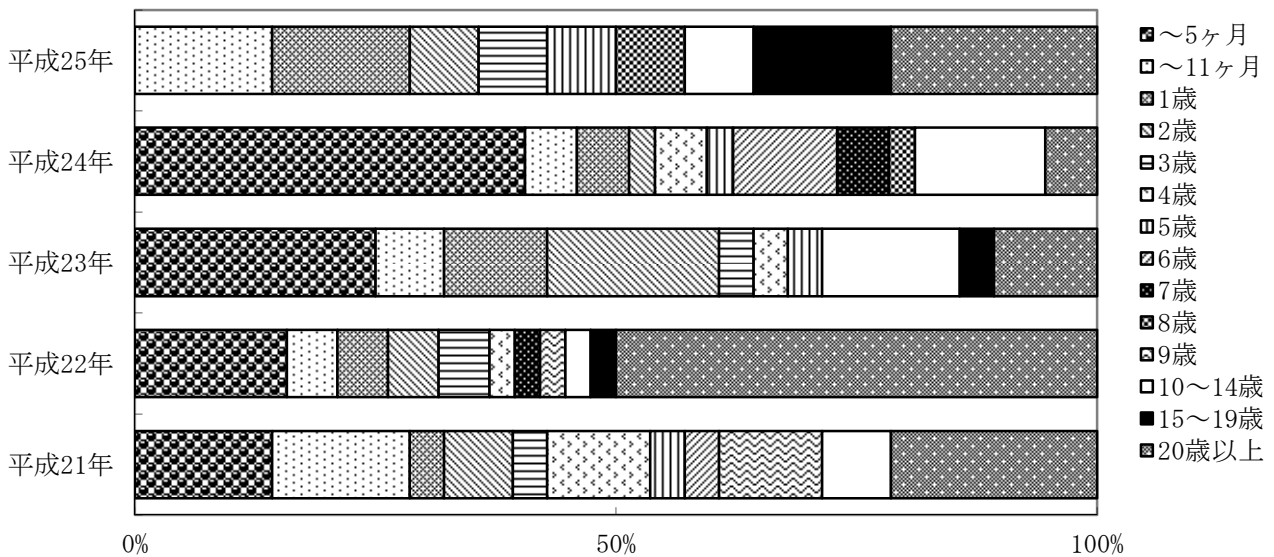


図2. 平成21-25年の年齢別報告割合（滋賀県）

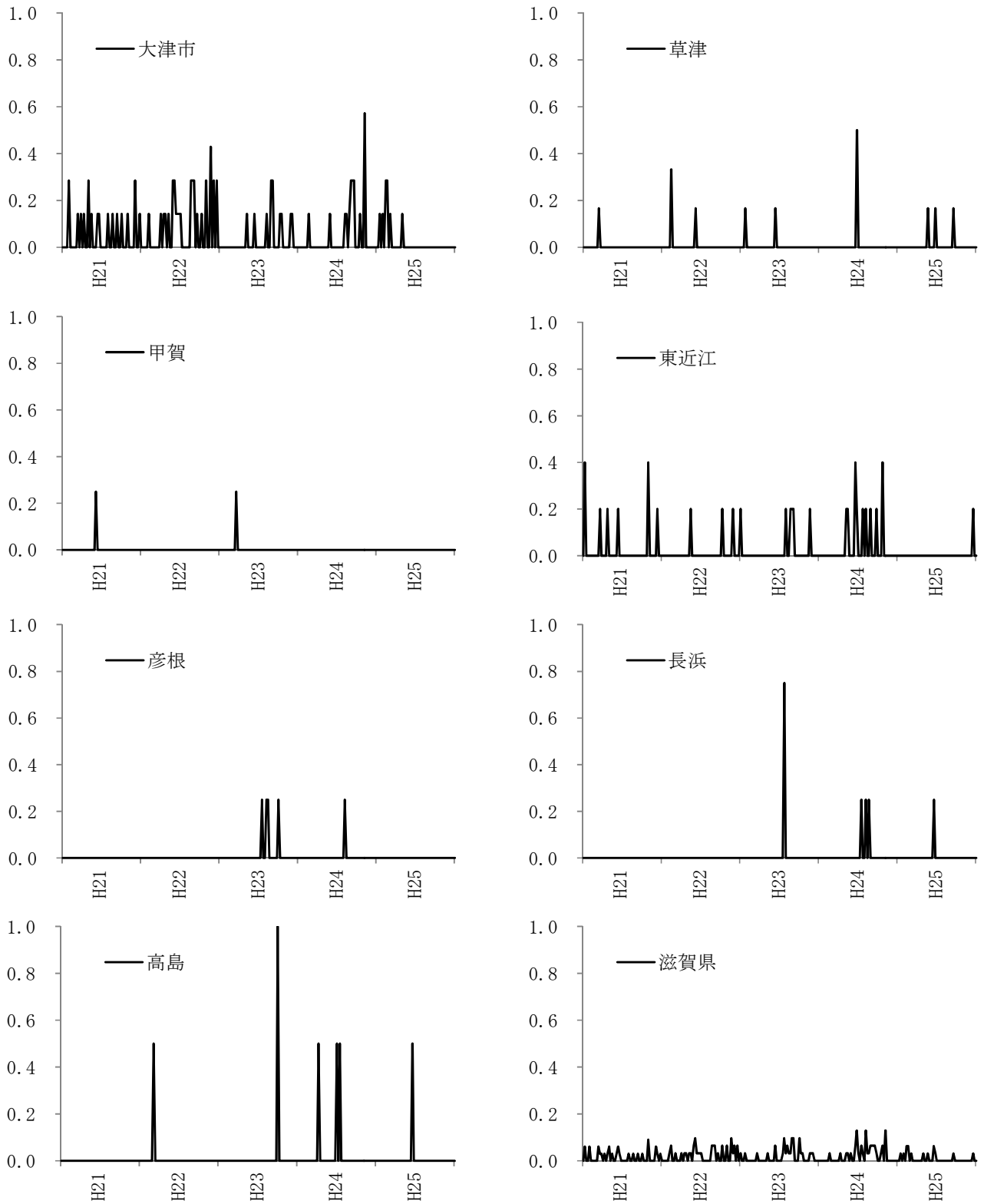


図3. 保健所別の定点当たり報告数の推移（平成21-25年）
 縦軸；定点当たり報告数、横軸；診断年

コ ヘルパンギーナ

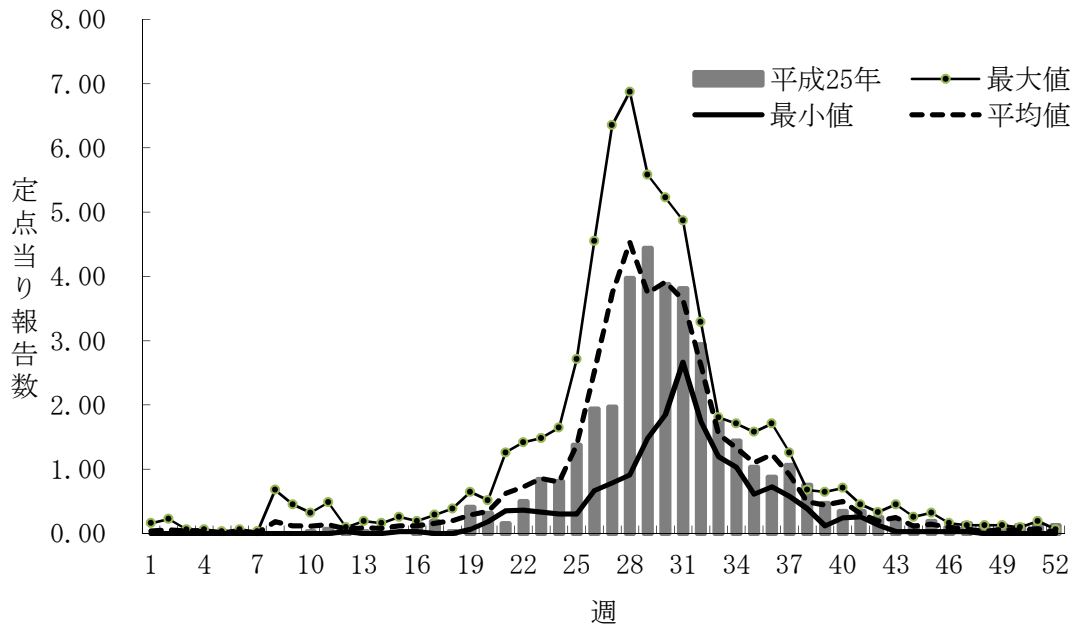


図1. 平成25年の定点当たり報告数の推移（滋賀県）

最大値、最小値および平均値は平成21-24年の当該週の定点当たり報告数を用いて算出

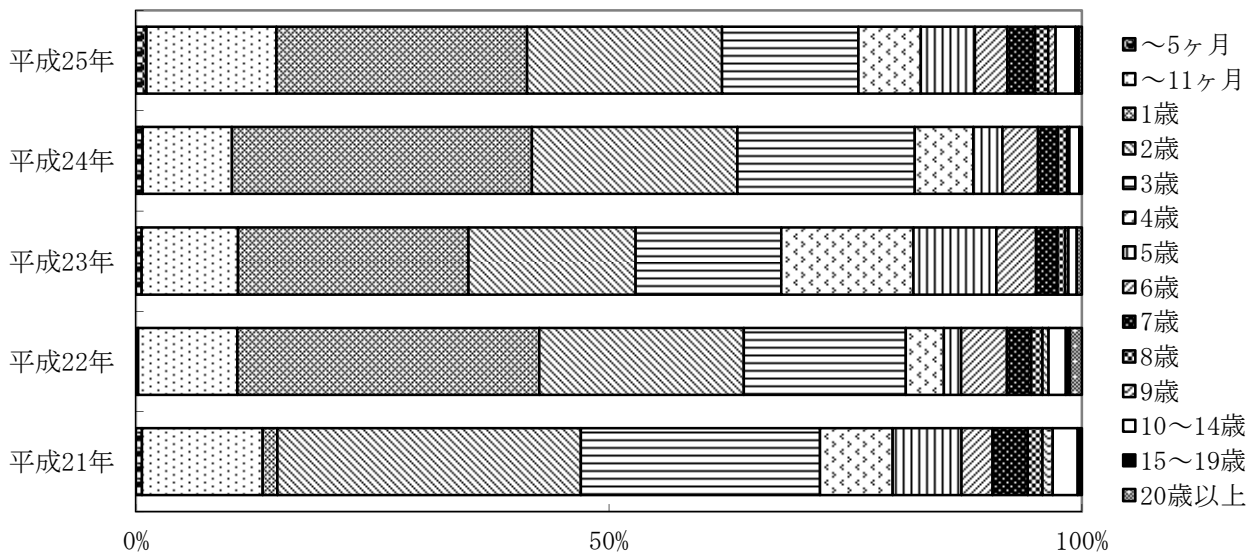


図2. 平成21-25年の年齢別報告割合（滋賀県）

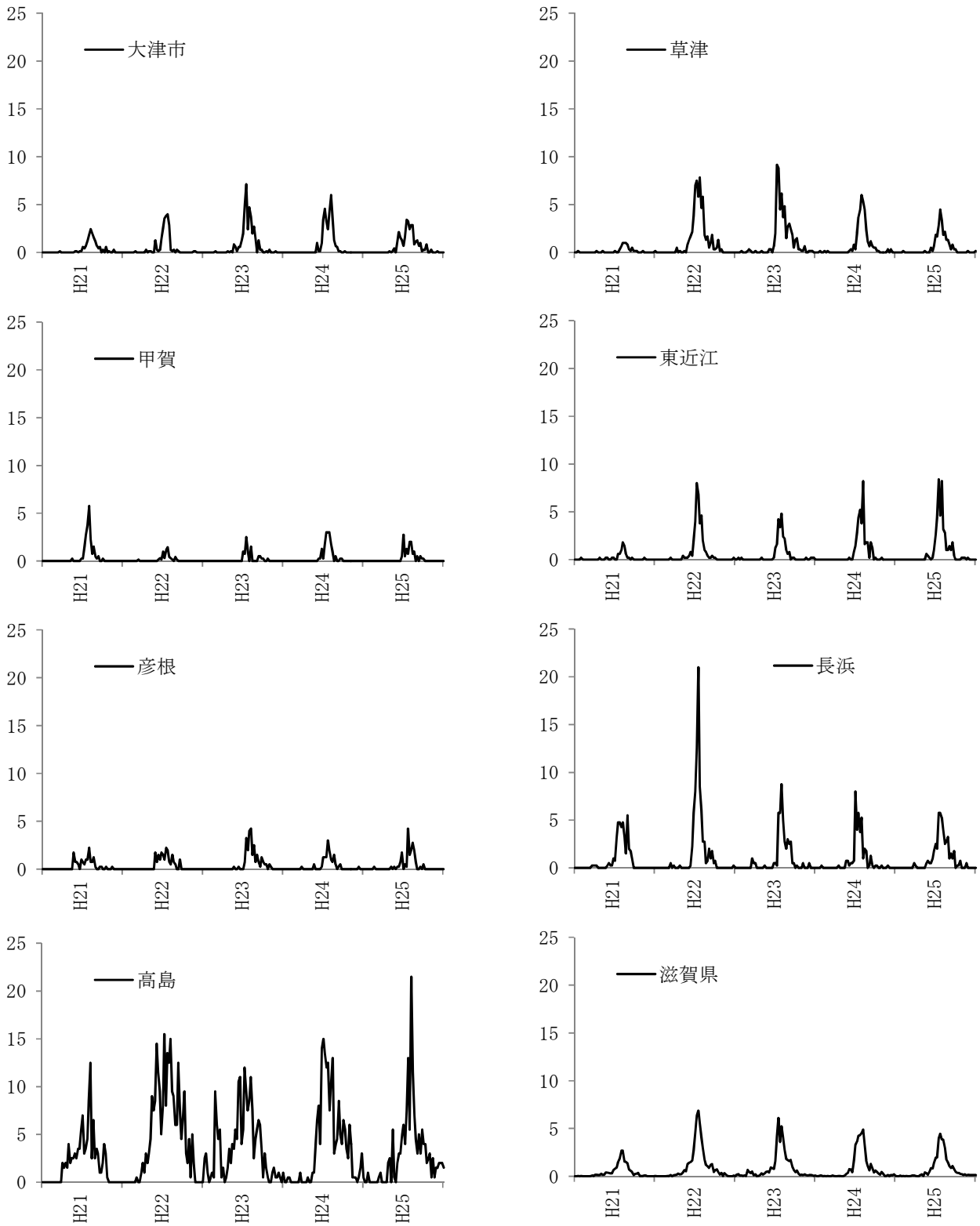


図3. 保健所別の定点当たり報告数の推移（平成21-25年）
 縦軸；定点当たり報告数、横軸；診断年

サ 流行性耳下腺炎

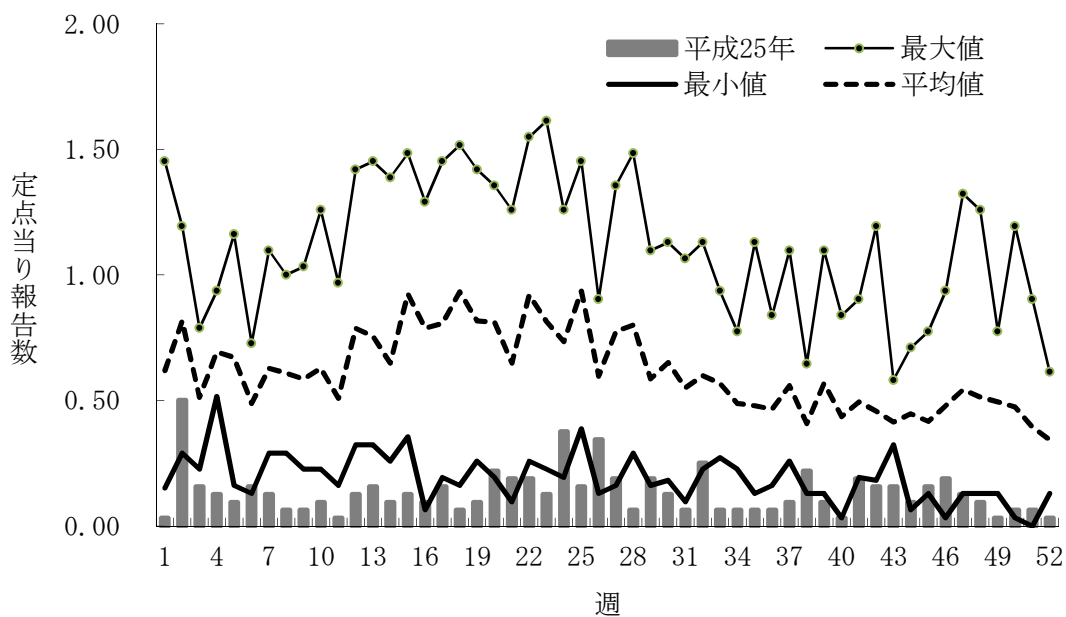


図1. 平成25年の定点当り報告数の推移（滋賀県）

最大値、最小値および平均値は平成21-24年の当該週の定点当り報告数を用いて算出

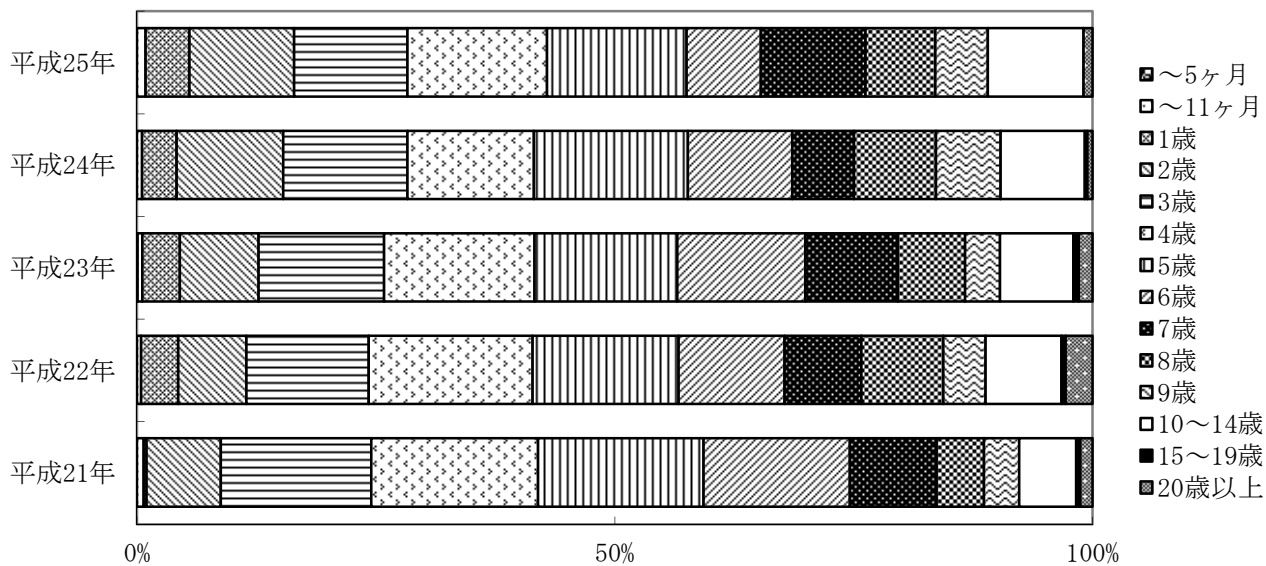


図2. 平成21-25年の年齢別報告割合（滋賀県）

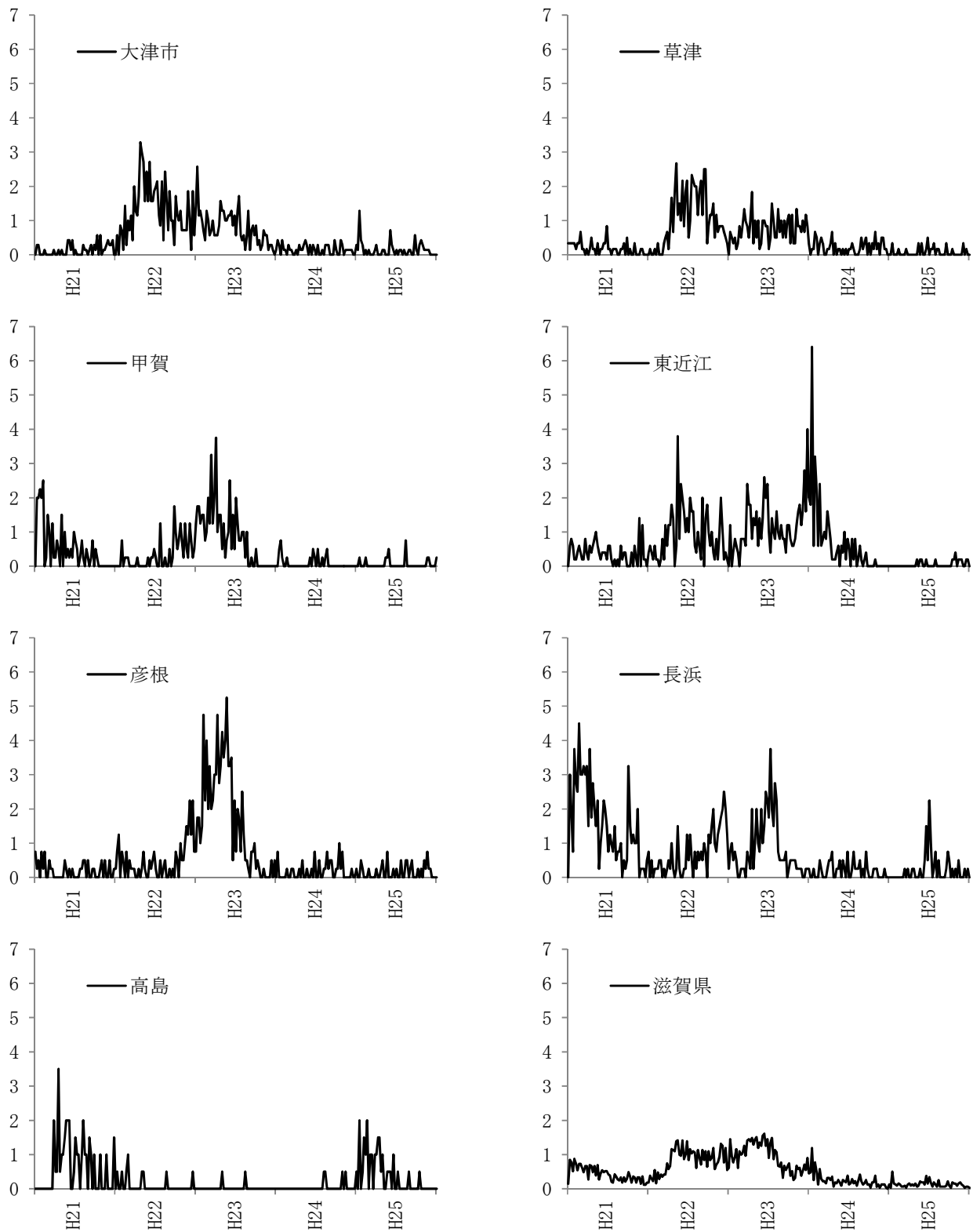


図3. 保健所別の定点当たり報告数の推移（平成21-25年）
 縦軸；定点当たり報告数、横軸；診断年

(3) 眼科定点把握疾患

ア 急性出血性結膜炎

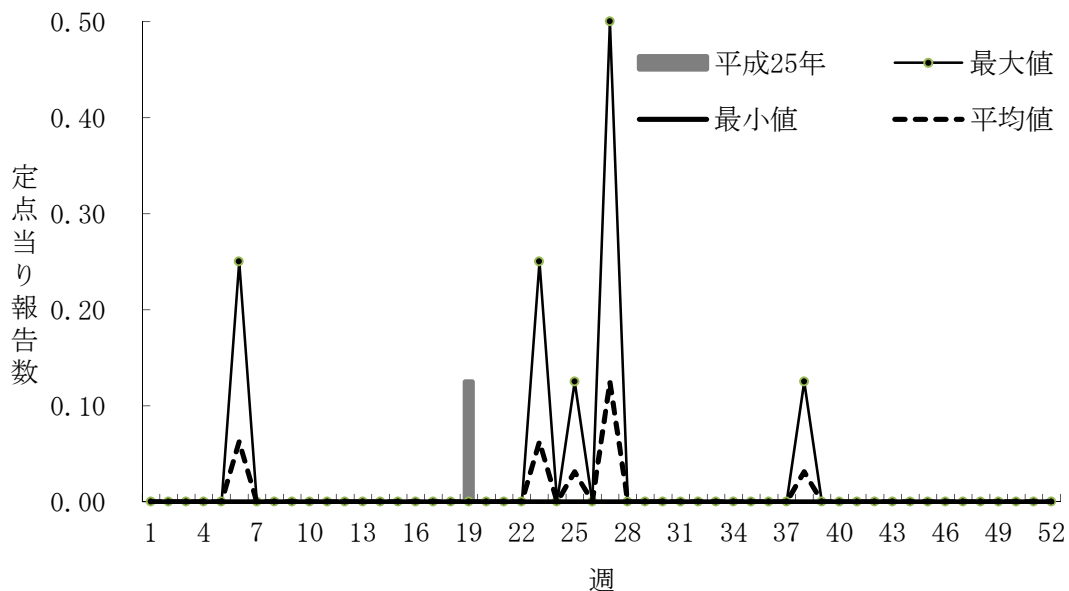


図1. 平成25年の定点当り報告数の推移 (滋賀県)

最大値、最小値および平均値は平成21-24年の当該週の定点当り報告数を用いて算出

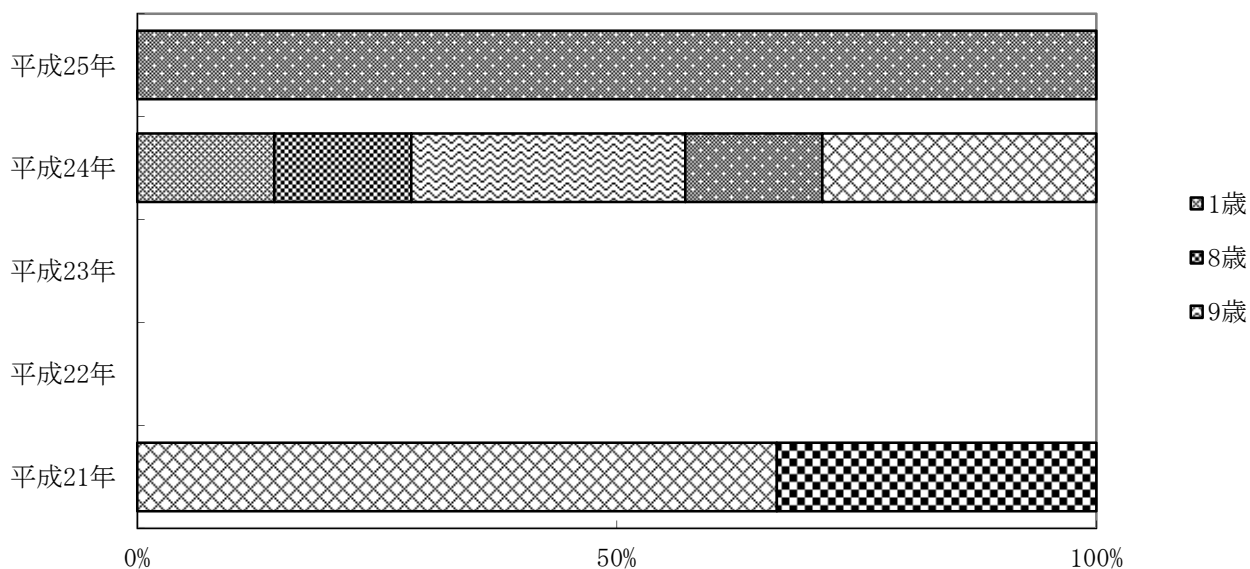


図2. 平成21-25年の年齢別報告割合 (滋賀県)

平成23年および24年は届出がなかった。

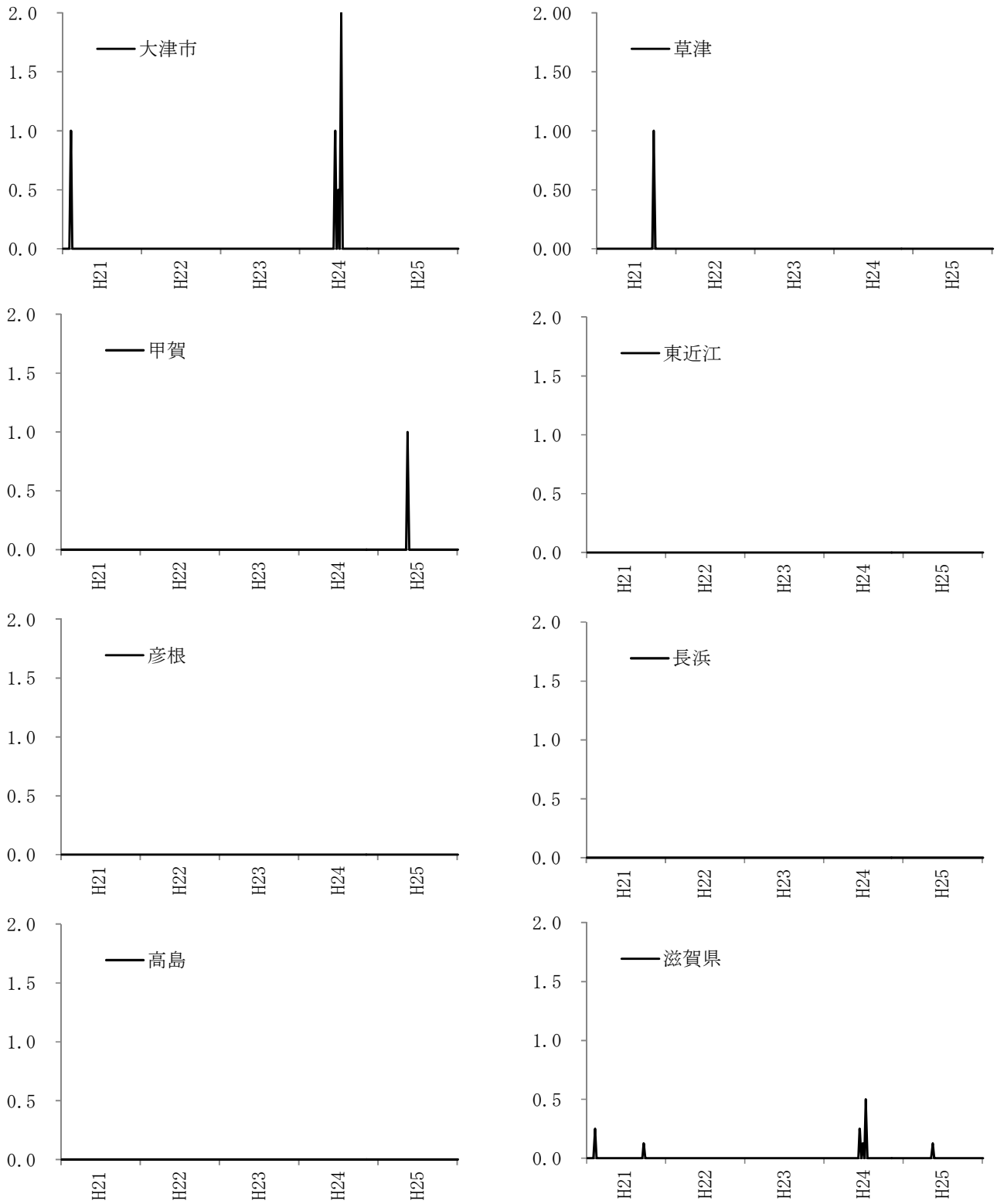


図3. 保健所別の定点当たり報告数の推移（平成21-25年）
 縦軸；定点当たり報告数、横軸；診断年

イ 流行性角結膜炎

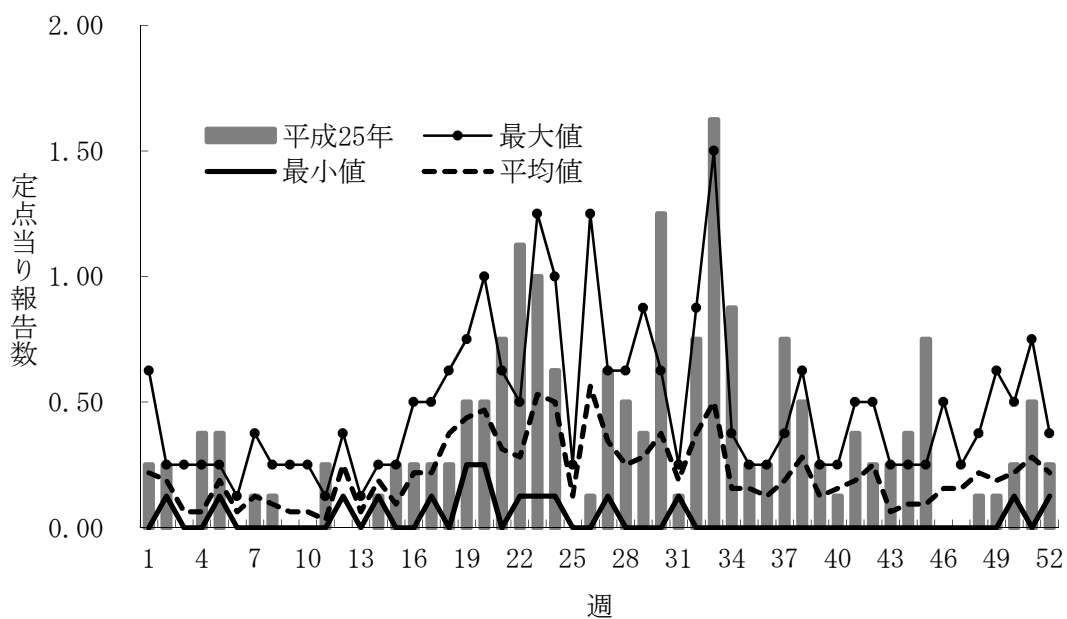


図1. 平成25年の定点当たり報告数の推移（滋賀県）

最大値、最小値および平均値は平成21-24年の当該週の定点当たり報告数を用いて算出

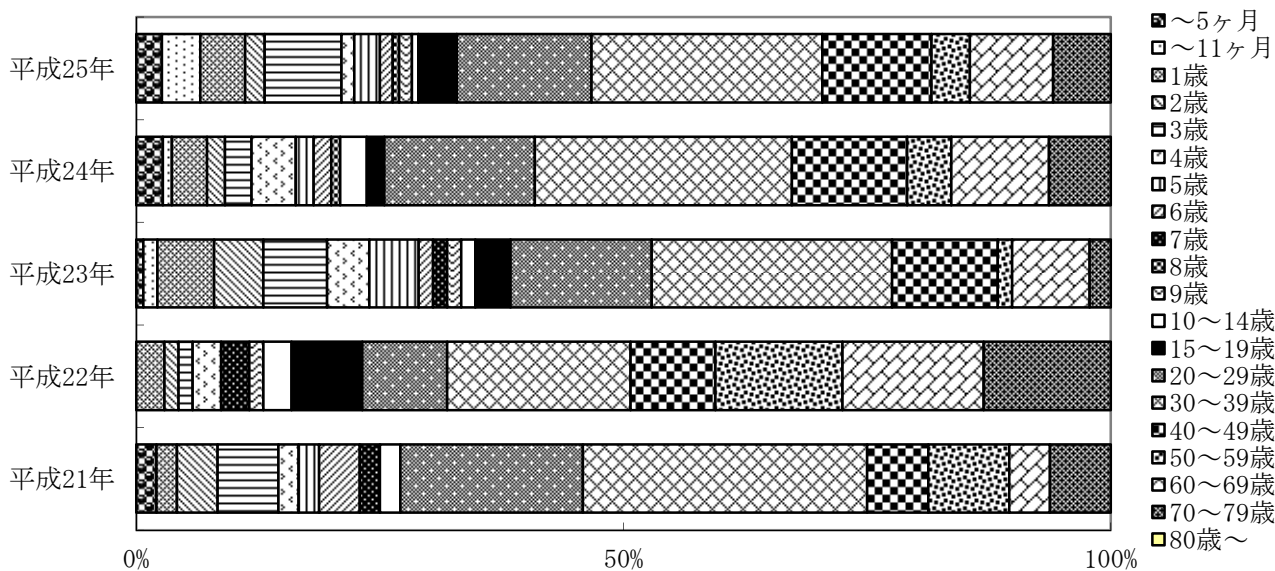


図2. 平成21-25年の年齢別報告割合（滋賀県）

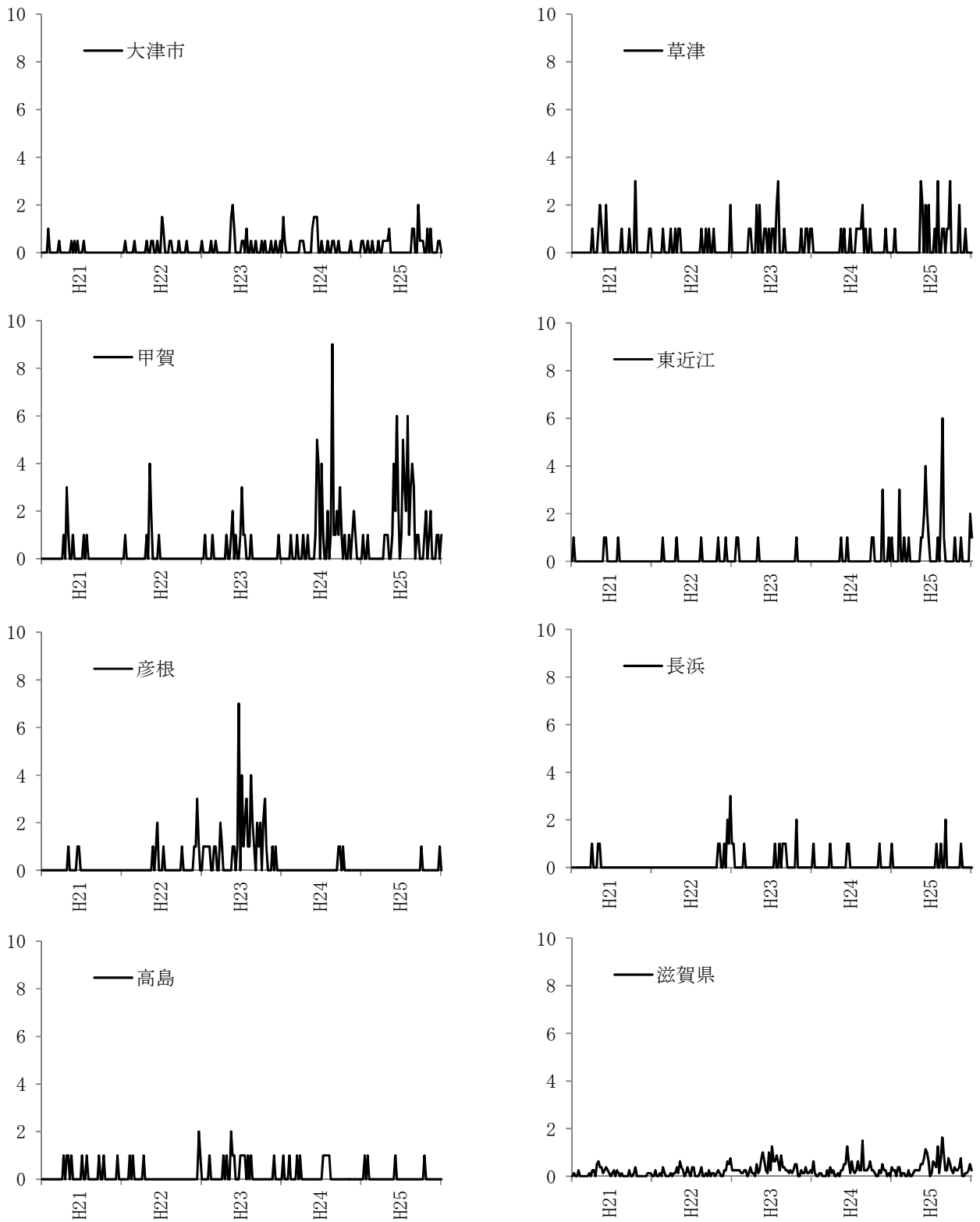


図3. 保健所別の定点当たり報告数の推移（平成21-25年）
縦軸；定点当たり報告数、横軸；診断年

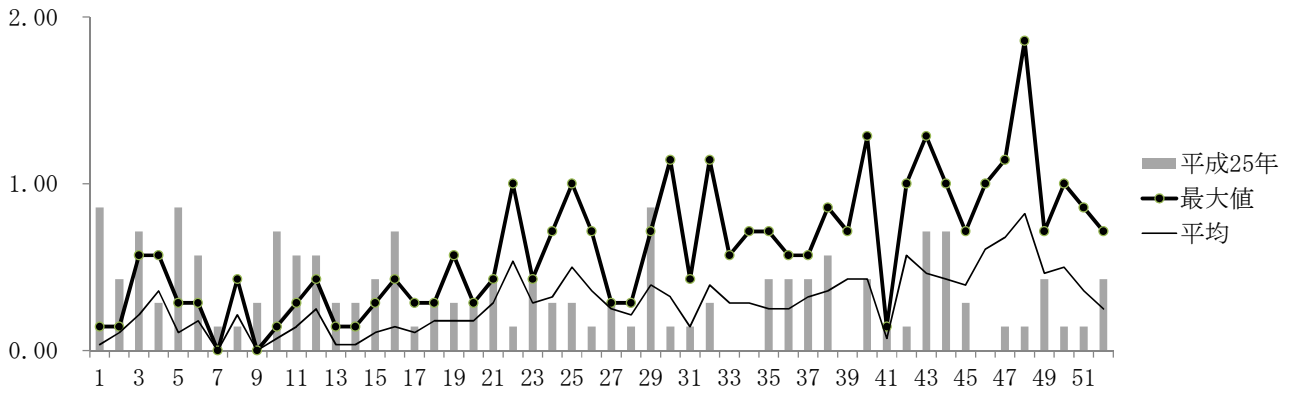


図 2. マイコプラズマ肺炎の平成 25 年の定点当たり報告数の推移（滋賀県）

縦軸；定点当たり報告数、 横軸；診断月

最大値および平均値は平成 21-24 年の当該週の定点当たり報告数を用いて算出

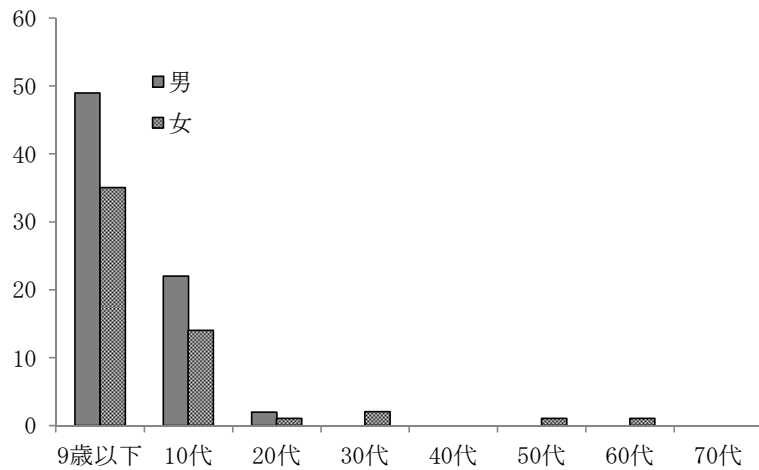


図 3. マイコプラズマ肺炎の平成 25 年の性・年齢別報告数（滋賀県）

縦軸；症例数、横軸；年齢階級

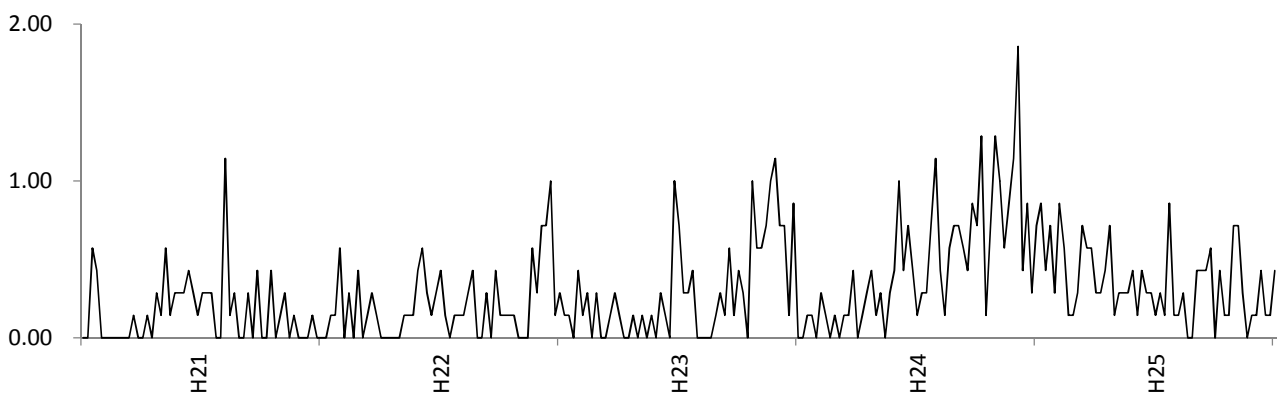


図 4. マイコプラズマ肺炎の定点当たり報告数の推移（平成 21-25 年）

縦軸；定点当たり報告数、横軸；診断年

(5) 性感染症定点把握疾患

ア 性器クラミジア感染症

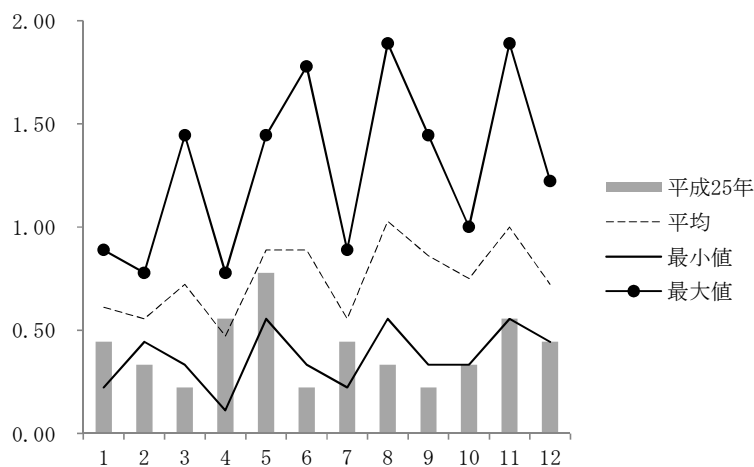


図1. 平成25年の定点当たり報告数の推移 (滋賀県)

縦軸；定点当たり報告数、横軸；診断月

最大値、最小値および平均値は平成21-24年の当該週の定点当たり報告数を用いて算出

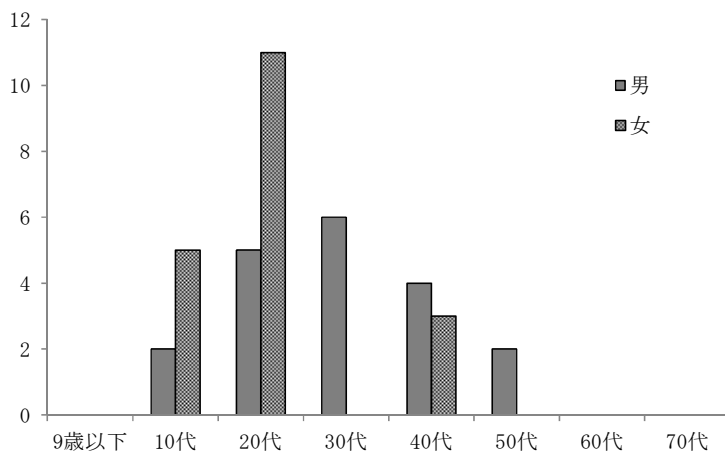


図2. 平成25年の性・年齢別報告数 (滋賀県)

縦軸；症例数、横軸；年齢階級

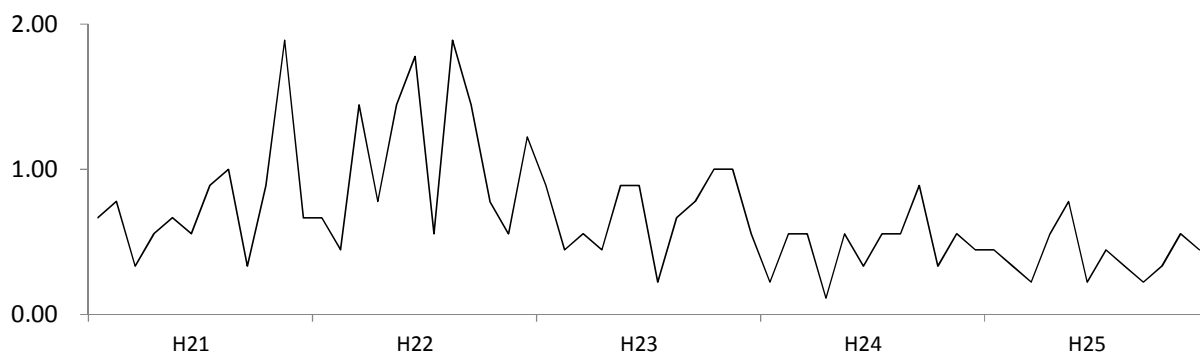


図3. 定点当たり報告数の推移 (平成21-25年)

縦軸；定点当たり報告数、横軸；診断年

イ 性器ヘルペスウイルス感染症

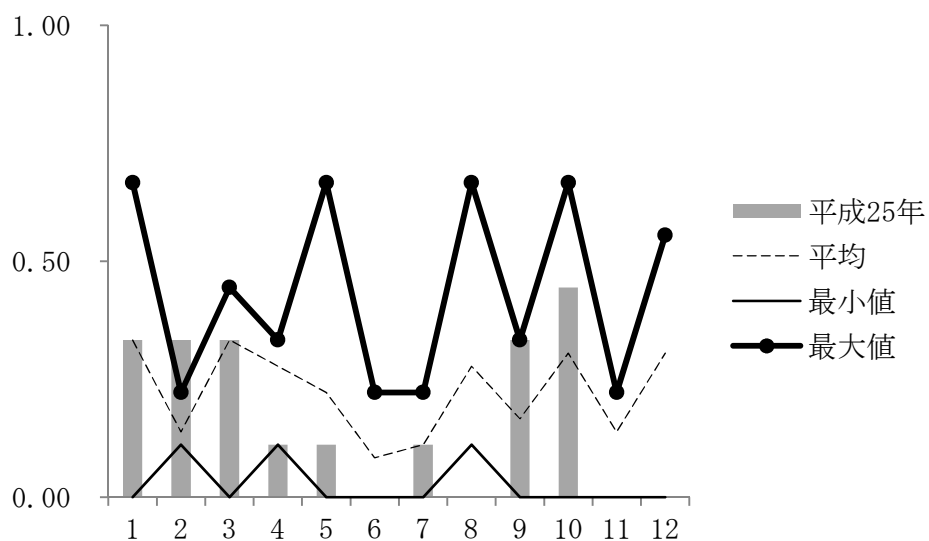


図 1. 平成 25 年の定点当たり報告数の推移（滋賀県）

縦軸；定点当たり報告数、 横軸；診断月

最大値、最小値および平均値は平成 21-24 年の当該週の定点当たり報告数を用いて算出

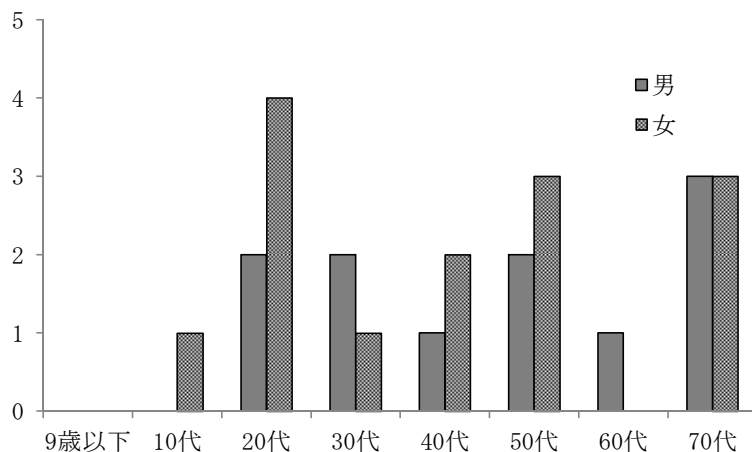


図 2. 平成 25 年の性・年齢別報告数（滋賀県）

縦軸；症例数、横軸；年齢階級

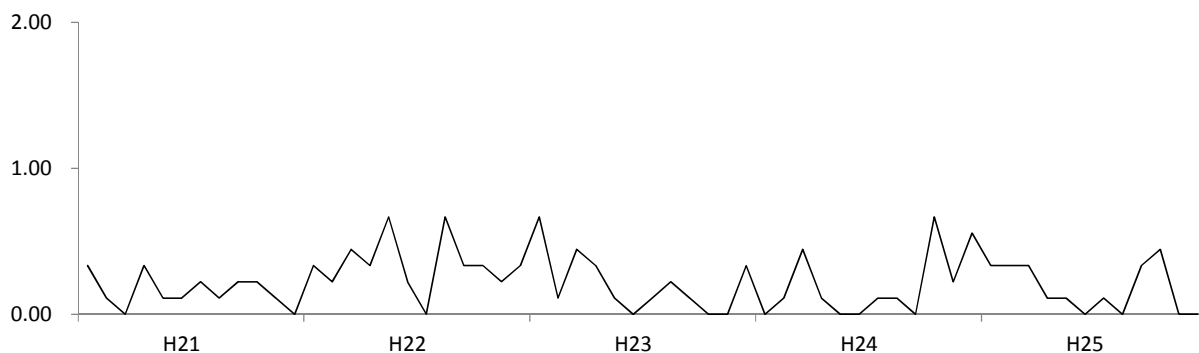


図 3. 定点当たり報告数の推移（平成 21-25 年）

縦軸；定点当たり報告数、横軸；診断年

リ 尖圭コンジローマ

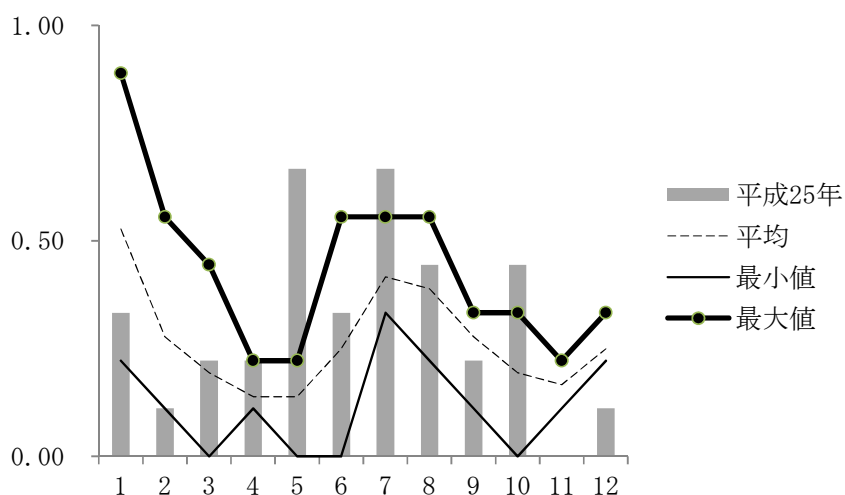


図1. 平成25年の定点当たり報告数の推移（滋賀県）

縦軸；定点当たり報告数、横軸；診断月

最大値、最小値および平均値は平成21-24年の当該週の定点当たり報告数を用いて算出

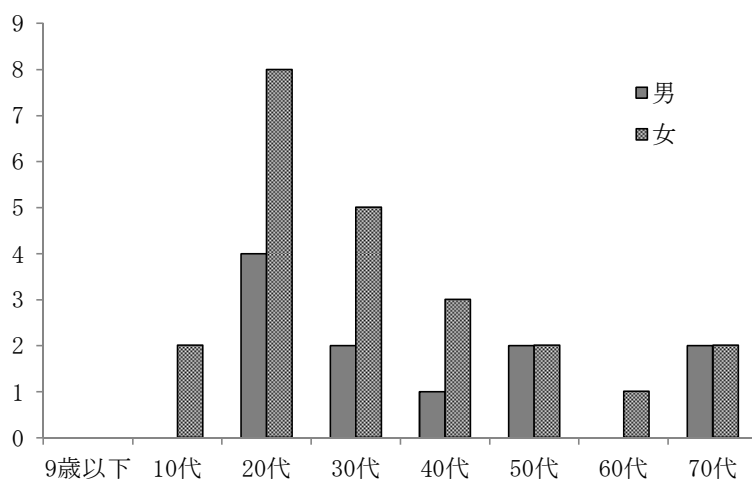


図2. 平成25年の性・年齢別報告数（滋賀県）

縦軸；症例数、横軸；年齢階級

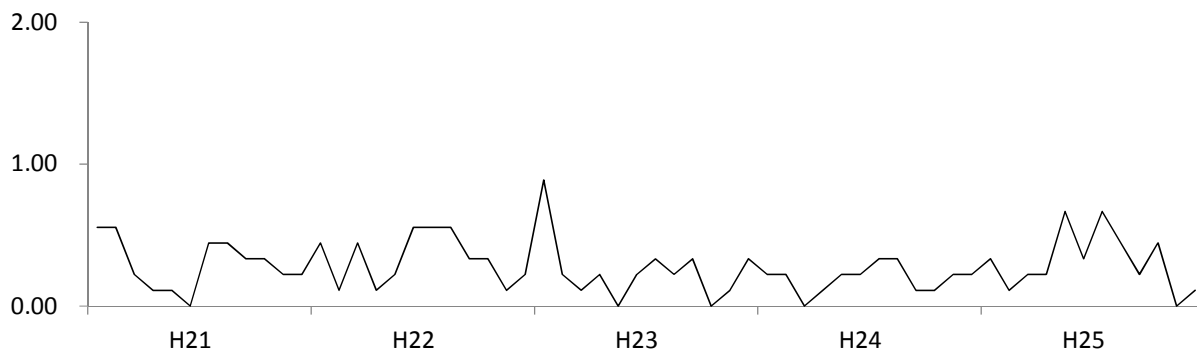


図3. 定点当たり報告数の推移（平成21-25年）

縦軸；定点当たり報告数、横軸；診断年

エ 淋菌感染症

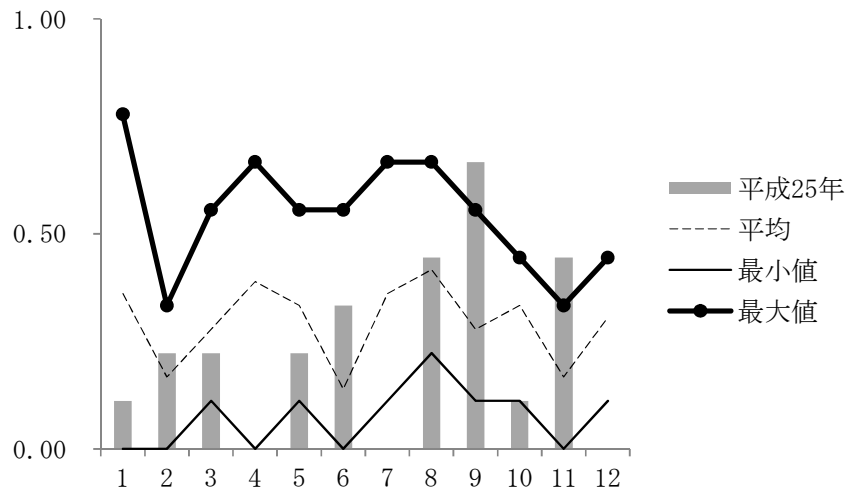


図1. 平成25年の定点当たり報告数の推移（滋賀県）

縦軸；定点当たり報告数、横軸；診断月

最大値、最小値および平均値は平成21-24年の当該週の定点当たり報告数を用いて算出

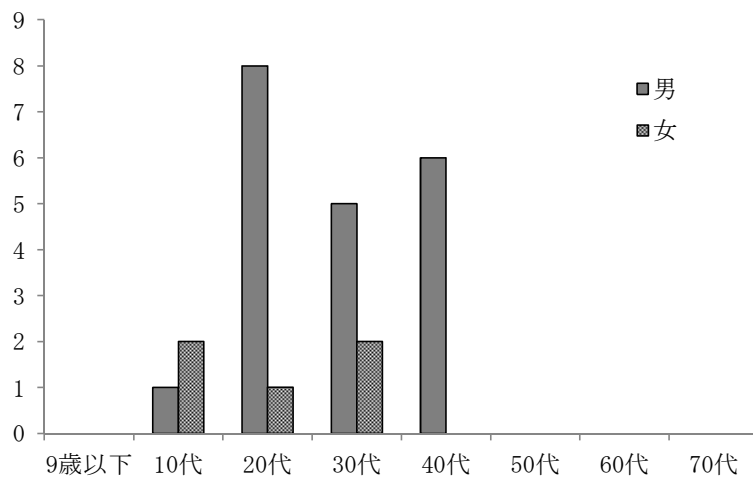


図2. 平成25年の性・年齢別報告数（滋賀県）

縦軸；症例数、横軸；年齢階級

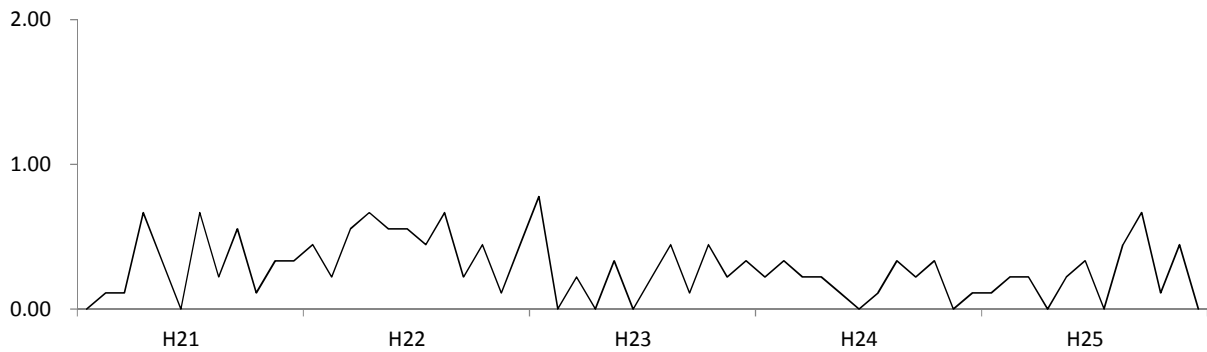


図3. 定点当たり報告数の推移（平成21-25年）

縦軸；定点当たり報告数、横軸；診断年

(6) 基幹定点把握疾患（月単位）

ア メチシリン耐性黄色ブドウ球菌感染症

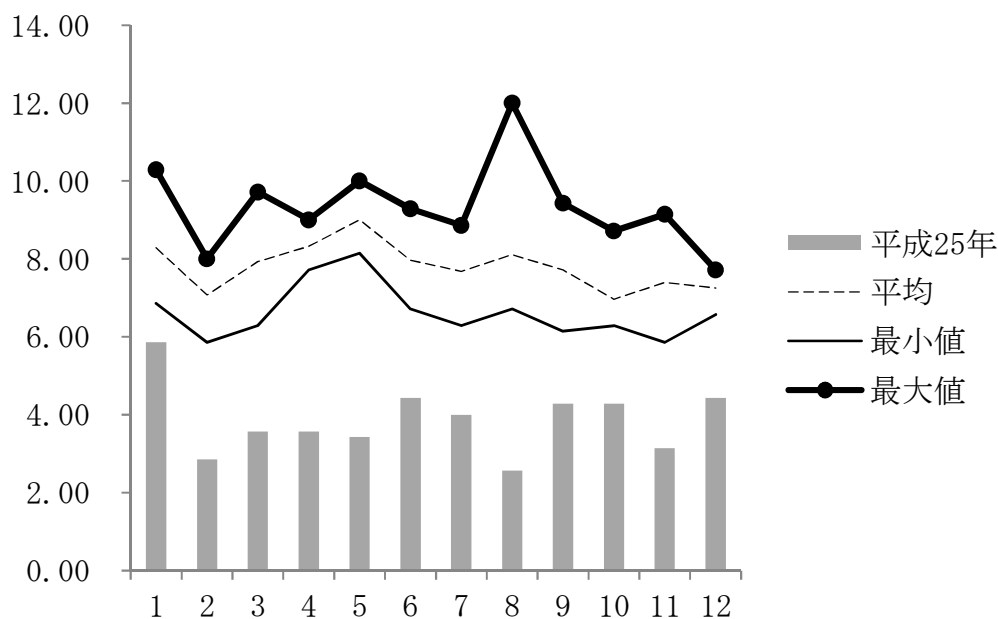


図 1. 平成 25 年の定点当たり報告数の推移（滋賀県）

縦軸；定点当たり報告数、 横軸；診断月

最大値、最小値および平均値は平成 21-24 年の当該週の定点当たり報告数を用いて算出

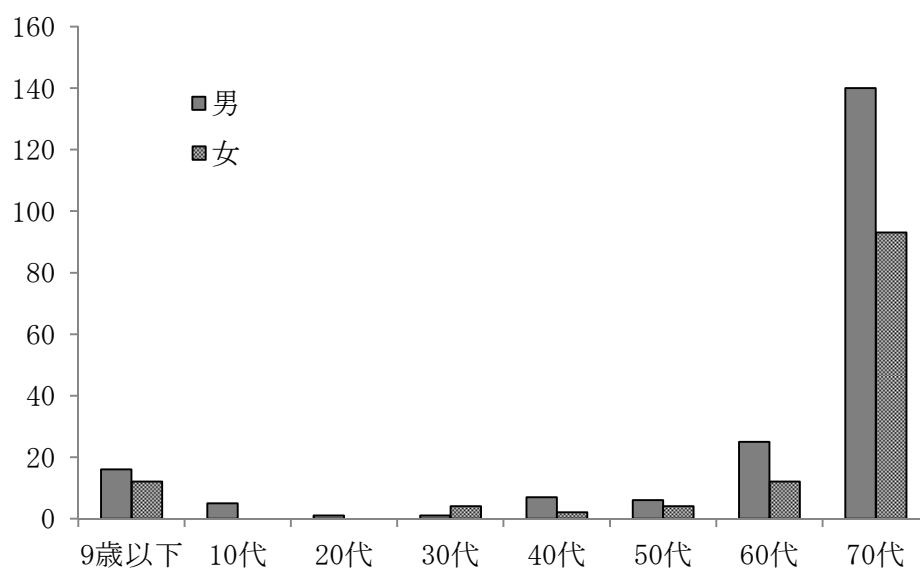


図 2. 平成 25 年の性・年齢別報告数（滋賀県）

縦軸；症例数、横軸；年齢階級

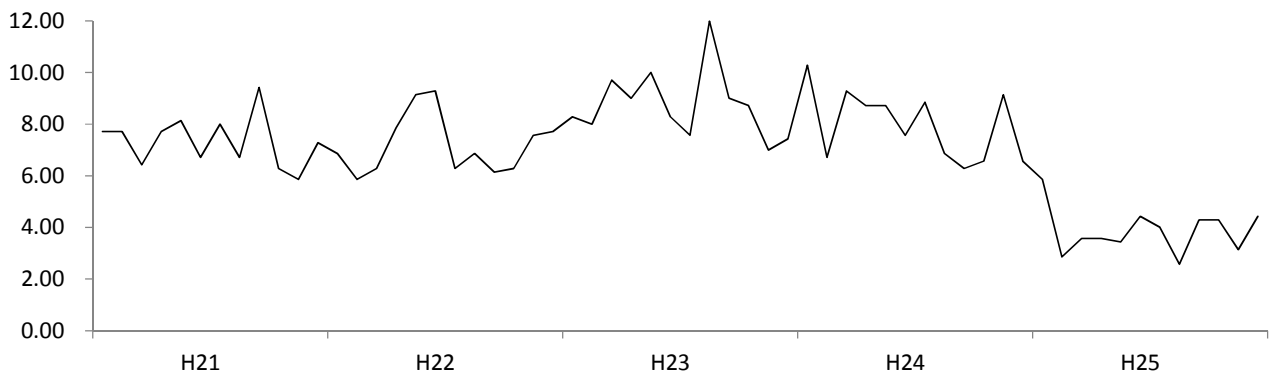


図 3. 定点当たり報告数の推移 (平成 21-25 年)
縦軸 ; 定点当たり報告数、横軸 ; 診断年

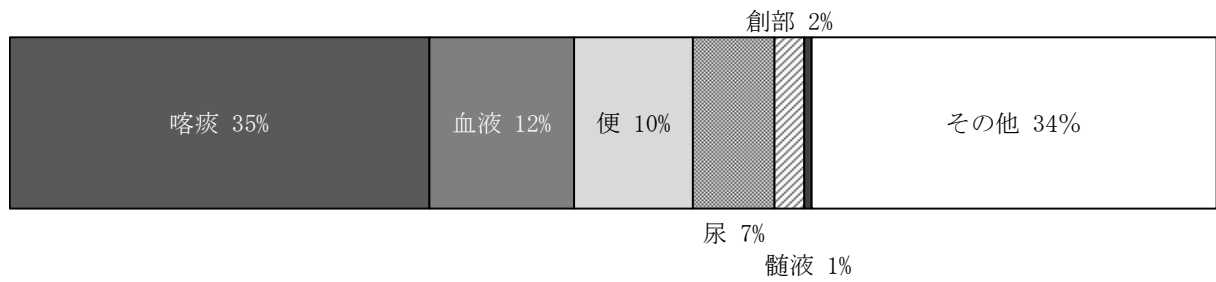


図 4. 検体の割合 (平成 25 年、n=325)

(7) 定点把握疾患（小児科、眼科、基幹定点）の保健所別および週別 定点当たり報告数
インフルエンザ

週	期間	保健所							滋賀県
		大津市	草津	甲賀	東近江	彦根	長浜	高島	
1	12.31~1.6	6.27	2.30	3.43	2.00	1.43	3.14	0.67	3.13
2	1.7~1.13	10.64	5.00	5.29	6.50	7.14	4.86	10.00	6.98
3	1.14~1.20	27.27	15.70	16.14	12.63	17.00	12.86	21.67	17.83
4	1.21~1.27	37.91	15.30	23.43	20.38	22.29	26.00	30.33	25.02
5	1.28~2.3	33.91	20.00	35.29	21.00	23.43	37.71	32.67	28.57
6	2.4~2.10	33.27	22.70	32.43	24.75	25.57	36.71	23.67	28.77
7	2.11~2.17	30.36	16.30	30.43	26.88	20.86	17.43	28.67	24.13
8	2.18~2.24	22.09	18.00	25.57	26.50	17.14	22.86	19.00	21.72
9	2.25~3.3	24.27	11.90	20.00	26.63	20.86	24.71	11.00	20.58
10	3.4~3.10	20.00	9.60	19.29	27.25	13.86	15.43	11.00	17.11
11	3.11~3.17	18.91	9.70	15.57	15.88	14.00	12.57	9.67	14.26
12	3.18~3.24	17.36	12.50	10.71	15.13	10.43	9.57	9.00	12.81
13	3.25~3.31	7.36	5.50	6.43	9.25	12.29	6.57	4.67	7.57
14	4.1~4.7	3.73	3.90	3.57	4.38	6.86	5.57	10.00	4.85
15	4.8~4.14	2.55	1.50	2.29	2.00	2.29	4.14	8.67	2.75
16	4.15~4.21	2.82	3.20	1.86	2.63	2.57	1.86	5.33	2.72
17	4.22~4.28	4.55	3.00	3.71	2.00	2.14	6.00	1.00	3.43
18	4.29~5.5	6.00	2.50	3.57	0.75	2.71	2.29	1.00	3.02
19	5.6~5.12	3.00	2.10	0.71	1.25	1.29	0.86	1.00	1.64
20	5.13~5.19	2.64	1.20	1.14	1.88	0.29	0.57	3.67	1.53
21	5.20~5.26	0.82	0.10	0.43	0.38	0.71	0.57	0.33	0.49
22	5.27~6.2	1.18	0	0.14	0.88	0	0.14	2.00	0.53
23	6.3~6.9	0.36	0.30	0	0	0	0	1.67	0.23
24	6.10~6.16	0	0	0	0.13	0	0	0.33	0.04
25	6.17~6.23	0	0	0	0	0	0	0	0
26	6.24~6.30	0	0	0	0	0	0	0.33	0.02
27	7.1~7.7	0	0	0	0.13	0	0	0	0.02
28	7.8~7.14	0	0	0	0	0	0	0	0
29	7.15~7.21	0	0	0	0	0	0	0	0
30	7.22~7.28	0	0	0	0	0	0	0	0
31	7.29~8.4	0	0	0	0	0	0	0	0
32	8.5~8.11	0	0	0	0	0	0	0	0
33	8.12~8.18	0	0	0	0	0	0	0	0
34	8.19~8.25	0	0	0	0	0	0	0	0
35	8.26~9.1	0	0	0	0	0	0	0	0
36	9.2~9.8	0	0	0	0	0	0	0	0
37	9.9~9.15	0	0	0	0	0	0	0	0
38	9.16~9.22	0	0	0.14	0	0	0	0	0.02
39	9.23~9.29	0	0	0	0	0	0	0	0
40	9.30~10.6	0	0	0	0	0	0	0	0
41	10.7~10.13	0	0	0	0	0	0	0	0
42	10.14~10.20	0	0	0	0	0	0	0	0
43	10.21~10.27	0.09	0	0	0	0.14	0	0	0.04
44	10.28~11.3	0.09	0	0	0	0	0	0.33	0.04
45	11.4~11.10	0.36	0	0	0	0	0	0	0.08
46	11.11~11.17	0	0.20	0	0.25	0	0.14	0	0.09
47	11.18~11.24	0.18	0	0	0	0	0.14	0	0.06
48	11.25~12.1	0.73	0	0	0	0	0	0	0.15
49	12.2~12.8	2.64	0	0.14	2.63	0.86	0.43	0	1.13
50	12.9~12.15	1.64	0.20	0.29	4.75	0.29	1.14	0.67	1.36
51	12.16~12.22	1.82	0.60	1.29	3.38	1.29	1.71	0.67	1.60
52	12.23~12.29	3.55	1.00	1.43	2.63	1.00	2.14	3.33	2.11

RSウイルス感染症

週	期間	保健所							滋賀県
		大津市	草津	甲賀	東近江	彦根	長浜	高島	
1	12.31~1.6	0	2.60	1.00	1.80	0.25	0.25	2.50	1.03
2	1.7~1.13	0.43	2.60	0.25	1.20	0.75	0	3.00	1.00
3	1.14~1.20	0.57	1.40	0	0.80	0.25	0	0.50	0.53
4	1.21~1.27	0.57	2.80	0.25	1.80	0.25	0.25	1.50	1.03
5	1.28~2.3	0.57	1.40	0	1.00	0.50	0.25	0	0.59
6	2.4~2.10	0.29	1.40	0	0.60	0	0	0	0.38
7	2.11~2.17	0.71	0.60	0	1.00	0.75	0	0	0.50
8	2.18~2.24	0.43	0.80	0.25	0.20	0	0	2.50	0.44
9	2.25~3.3	0.14	0.80	0.25	1.20	0	0	1.00	0.44
10	3.4~3.10	0	0.60	0	0.20	0	0	2.00	0.25
11	3.11~3.17	0	0.20	0.25	0.80	0	0	3.00	0.38
12	3.18~3.24	0	0	0.50	0	0	0	2.00	0.19
13	3.25~3.31	0	0	0	0.20	0	0	0.50	0.06
14	4.1~4.7	0	0	0	0.60	0.25	0	0	0.13
15	4.8~4.14	0	0.20	0	0	0	0	0	0.03
16	4.15~4.21	0.14	0	0	0	0	0	0	0.03
17	4.22~4.28	0.14	0	0	0.20	0	0.25	0	0.09
18	4.29~5.5	0	0	0	0	0	0	0	0
19	5.6~5.12	0	0	0	0	0.25	0	0	0.03
20	5.13~5.19	0	0	0	0.40	0	0	0.50	0.09
21	5.20~5.26	0.14	0	0	0	0	0	0	0.03
22	5.27~6.2	0	0.40	0	0	0	0	0	0.06
23	6.3~6.9	0	0	0	0	0	0	0	0
24	6.10~6.16	0	0	0	0	0	0	0	0
25	6.17~6.23	0	0	0	0	0	0	0	0
26	6.24~6.30	0	0	0	0	0	0	0	0
27	7.1~7.7	0	0	0	0	0	0	0	0
28	7.8~7.14	0	0	0	0	0	0	0	0
29	7.15~7.21	0	0	0	0	0	0	0	0
30	7.22~7.28	0	0	0	0	0	0	0	0
31	7.29~8.4	0	0	0	0	0	0	0	0
32	8.5~8.11	0	0	0	0	0	0	0	0
33	8.12~8.18	0	0	0	0	0	0	0	0
34	8.19~8.25	0	0	0	0	0	0	0	0
35	8.26~9.1	0	0	0	0	0	0	0	0
36	9.2~9.8	0	0	0	0	0	0	0.50	0.03
37	9.9~9.15	0	0	2.50	0	0	0	1.50	0.41
38	9.16~9.22	0	0	0.25	0.40	0.50	0	0	0.16
39	9.23~9.29	0.14	0.60	0	0.60	0	0	0	0.22
40	9.30~10.6	0	0.20	0	0.40	0.25	0	1.50	0.22
41	10.7~10.13	0.14	0.60	0.25	1.20	1.00	0	0.50	0.50
42	10.14~10.20	0.29	1.00	0.25	1.40	1.25	0	0.50	0.66
43	10.21~10.27	0.86	0.40	0.50	3.00	1.00	0.25	1.00	1.00
44	10.28~11.3	0.86	1.40	2.25	5.20	1.25	0	6.50	2.06
45	11.4~11.10	0.57	0.60	1.50	3.00	1.50	0.25	2.50	1.25
46	11.11~11.17	2.57	2.00	4.25	5.40	1.00	0	7.50	2.84
47	11.18~11.24	1.57	1.40	5.50	4.00	0.25	0	7.00	2.34
48	11.25~12.1	0.57	0.80	4.75	3.80	1.00	0.25	6.50	2.00
49	12.2~12.8	0.29	2.20	2.50	3.80	0.75	1.00	7.00	1.97
50	12.9~12.15	1.57	1.20	2.50	2.20	1.25	0.50	8.00	1.91
51	12.16~12.22	0.43	1.40	1.50	2.40	0.75	0	10.00	1.59
52	12.23~12.29	0.29	1.00	0.50	3.40	0.50	0.50	9.50	1.53

咽頭結膜熱

週	期間	保健所						滋賀県	
		大津市	草津	甲賀	東近江	彦根	長浜		高島
1	12.31~1.6	0.14	0	0	0	0	0	0	0.03
2	1.7~1.13	0	0.60	0.25	0.40	0	0	1.00	0.25
3	1.14~1.20	0	0.80	0	0.20	0	0	0	0.16
4	1.21~1.27	0	0	0.25	0.40	0	0.25	0.50	0.16
5	1.28~2.3	0	0	0	0.80	0	0	1.50	0.22
6	2.4~2.10	0	0.20	0	0.80	0	0	2.00	0.28
7	2.11~2.17	0	0.40	0	0.20	0	0	0	0.09
8	2.18~2.24	0	0.60	0	0.20	0	0	1.00	0.19
9	2.25~3.3	0	0.80	0	1.00	0	0	0	0.28
10	3.4~3.10	0	0.20	0	0.20	0	0	0	0.06
11	3.11~3.17	0.14	0.80	0	0.60	0	0	0.50	0.28
12	3.18~3.24	0.14	0.40	0	0.60	0	0	2.00	0.31
13	3.25~3.31	0	0.60	0	0.40	0.25	0	1.00	0.25
14	4.1~4.7	0	0.20	0	0.40	0	0	2.00	0.22
15	4.8~4.14	0	0.40	0	0	0.25	0	2.00	0.22
16	4.15~4.21	0	0.60	0	0	0	0	3.50	0.31
17	4.22~4.28	0.29	0.40	0	0.60	0	0	5.50	0.56
18	4.29~5.5	0.29	0.80	0	0.20	0	0	1.00	0.28
19	5.6~5.12	0	1.00	0	0.60	0	0	8.50	0.78
20	5.13~5.19	0	1.60	0	1.00	0	0	7.00	0.84
21	5.20~5.26	0	0.40	0.50	1.00	0	0	3.00	0.47
22	5.27~6.2	0.57	0.40	0.25	1.60	0	0	12.50	1.25
23	6.3~6.9	0.29	1.00	0.75	2.80	0	0	12.00	1.50
24	6.10~6.16	1.14	1.20	0.50	1.60	0.25	0.25	5.00	1.13
25	6.17~6.23	0.71	0.60	0.25	0.80	0	0.50	9.00	1.03
26	6.24~6.30	1.14	0.60	0.50	0.80	0	0	5.00	0.84
27	7.1~7.7	0.29	1.20	0.75	0.20	0	0.25	3.00	0.59
28	7.8~7.14	1.14	0.60	0.25	0.80	0	0.25	2.00	0.66
29	7.15~7.21	0.57	0.80	0	0.60	0.25	0.25	2.50	0.56
30	7.22~7.28	0.71	0.20	0	0.20	0.25	0	1.00	0.31
31	7.29~8.4	0.71	0.20	0.25	0.60	0	0	0.50	0.34
32	8.5~8.11	0.86	0.60	0	0.40	0	0	0.50	0.38
33	8.12~8.18	0.14	0.40	0	0.40	0	0	0	0.16
34	8.19~8.25	0.43	0.60	0	0.20	0.25	0.25	0	0.28
35	8.26~9.1	1.00	0	0	0.40	0.25	0	0	0.31
36	9.2~9.8	0.29	0.20	0	1.40	0	0	0	0.31
37	9.9~9.15	0.43	0.40	0	0.40	0	0	0	0.22
38	9.16~9.22	0.29	0	0	0.40	0.25	0	0	0.16
39	9.23~9.29	0	0	0	0.60	0	0	0	0.09
40	9.30~10.6	0	0.20	0	0.40	0	0	0	0.09
41	10.7~10.13	0	0	0	0	0	0	0	0
42	10.14~10.20	0	0	0	0	0	0	0	0
43	10.21~10.27	0.14	0.20	0	0.20	0	0	0	0.09
44	10.28~11.3	0.14	0.40	0	0.20	0	0	0	0.13
45	11.4~11.10	0	0	0	0	0.50	0.50	0	0.13
46	11.11~11.17	0	0.20	0	0	0	0	0	0.03
47	11.18~11.24	0	0	0	0	0	0.50	0	0.06
48	11.25~12.1	0.14	0	0.25	0.40	0.25	0	0	0.16
49	12.2~12.8	0	0.60	0.25	0.80	0	0	0	0.25
50	12.9~12.15	0	0.40	0	0.40	0.25	0	0.50	0.19
51	12.16~12.22	0	0.40	0	1.00	0.50	0	0	0.28
52	12.23~12.29	0	0.40	0.25	1.20	0.25	0	0	0.31

A群溶血性レンサ球菌感染症

週	期間	保健所							滋賀県
		大津市	草津	甲賀	東近江	彦根	長浜	高島	
1	12.31~1.6	0.71	1.40	0	0.40	0	0	2.50	0.59
2	1.7~1.13	1.43	3.60	1.00	0.80	0.50	0.75	1.50	1.38
3	1.14~1.20	1.29	2.80	0.75	1.20	2.00	0.25	2.50	1.44
4	1.21~1.27	1.43	3.00	0	0.60	0.25	0.75	1.50	1.09
5	1.28~2.3	0.43	4.00	0.50	1.20	0	0.75	2.00	1.19
6	2.4~2.10	0.43	4.60	1.00	1.80	0.75	0.50	1.50	1.47
7	2.11~2.17	0	3.40	1.00	0.80	0.50	0	2.00	0.97
8	2.18~2.24	1.14	5.20	1.00	2.00	1.00	1.25	1.00	1.84
9	2.25~3.3	0.43	2.60	0.75	1.80	0.25	1.50	0.50	1.13
10	3.4~3.10	0.29	5.20	0.50	3.00	1.00	1.00	2.00	1.78
11	3.11~3.17	0.29	5.00	0.50	2.20	0.50	2.00	0.50	1.59
12	3.18~3.24	0.29	2.20	0.50	1.80	1.75	0.75	2.00	1.19
13	3.25~3.31	1.14	2.60	1.25	1.40	0.25	1.00	1.50	1.28
14	4.1~4.7	1.29	0.80	1.25	0.80	0	0.25	2.00	0.84
15	4.8~4.14	1.86	2.40	1.25	1.40	0	0.75	1.00	1.31
16	4.15~4.21	3.00	3.40	3.50	2.40	1.00	1.00	1.00	2.31
17	4.22~4.28	1.86	2.20	1.25	1.80	0.50	1.25	2.50	1.56
18	4.29~5.5	1.00	2.40	0.50	0.60	0	0.25	1.50	0.88
19	5.6~5.12	1.57	0.80	0.75	2.00	0.25	0.75	1.00	1.06
20	5.13~5.19	1.14	2.60	0.25	1.80	0	1.00	0.50	1.13
21	5.20~5.26	0.71	1.00	1.25	2.00	0.75	0.75	1.00	1.03
22	5.27~6.2	2.14	2.40	0.75	2.00	0.25	1.50	0.50	1.50
23	6.3~6.9	0.86	2.40	1.00	1.20	0.50	1.00	1.50	1.16
24	6.10~6.16	0.86	3.80	0.75	1.60	1.25	1.25	0.50	1.47
25	6.17~6.23	0.29	2.60	0.50	1.40	0.50	0.50	2.00	1.00
26	6.24~6.30	1.14	2.20	0.75	2.80	0.50	0.75	1.50	1.38
27	7.1~7.7	2.14	3.40	0.75	1.80	0.50	0.50	1.50	1.59
28	7.8~7.14	1.71	2.20	1.75	1.20	0.50	0.25	0	1.22
29	7.15~7.21	0.57	0.80	0.25	0.20	0.25	0.75	0.50	0.47
30	7.22~7.28	1.86	2.20	0.50	0.20	0	0	0.50	0.88
31	7.29~8.4	1.43	1.00	0.25	0.20	0.25	0.50	0	0.63
32	8.5~8.11	1.43	0.80	0.25	0.20	0.25	0	0	0.53
33	8.12~8.18	0.57	1.00	0.25	0	0.25	0.50	0	0.41
34	8.19~8.25	0.57	0.20	0.25	0.20	0	0.25	0.50	0.28
35	8.26~9.1	0.43	1.00	0.75	0.20	0.50	0	0	0.44
36	9.2~9.8	0.57	0.60	0.50	0	0.25	0.50	0	0.38
37	9.9~9.15	0.86	1.00	0.50	0.20	0.25	0.25	0.50	0.53
38	9.16~9.22	1.43	1.20	0	0.20	0	0	0	0.53
39	9.23~9.29	0.29	0.60	0.50	0.20	0	0.75	0	0.34
40	9.30~10.6	0.57	1.40	0.50	0.20	1.00	0.25	1.00	0.66
41	10.7~10.13	0.71	1.40	0.50	0.80	0	1.25	0	0.72
42	10.14~10.20	0.43	0.40	0.50	0	0.50	1.00	0	0.41
43	10.21~10.27	0.86	0.40	0	1.40	0	1.25	2.00	0.75
44	10.28~11.3	0.43	0.60	0.50	0.20	0	1.00	0.50	0.44
45	11.4~11.10	0.14	0.60	0.75	0.60	0	0.50	0.50	0.41
46	11.11~11.17	0	1.40	1.00	0.40	0.25	2.25	0	0.72
47	11.18~11.24	0.43	0.60	0.50	0	0.25	0.25	0	0.31
48	11.25~12.1	0.57	1.60	0.25	0.40	0.50	1.50	1.50	0.81
49	12.2~12.8	0.71	1.60	0.25	0.20	0.75	0.50	2.00	0.75
50	12.9~12.15	0.14	1.40	1.00	0.40	1.00	0.50	4.00	0.88
51	12.16~12.22	0.29	2.20	2.25	0	0.75	1.00	1.00	0.97
52	12.23~12.29	0.29	2.80	1.00	0.20	0.25	0.50	0	0.75

感染性胃腸炎

週	期間	保健所							滋賀県
		大津市	草津	甲賀	東近江	彦根	長浜	高島	
1	12.31~1.6	2.57	2.80	11.75	5.60	15.50	0	0	5.28
2	1.7~1.13	5.71	7.00	6.50	5.00	8.75	10.75	8.00	6.88
3	1.14~1.20	3.71	6.00	6.25	3.00	6.75	9.00	8.50	5.50
4	1.21~1.27	4.29	6.80	4.00	5.40	10.00	11.00	6.00	6.34
5	1.28~2.3	3.29	4.00	3.75	4.20	7.50	9.75	1.50	4.72
6	2.4~2.10	4.00	4.80	7.25	4.20	6.25	8.00	4.50	5.25
7	2.11~2.17	4.43	6.00	5.00	4.60	8.00	4.00	4.50	5.03
8	2.18~2.24	4.71	7.00	8.00	3.60	6.25	8.50	2.50	5.69
9	2.25~3.3	4.57	8.60	8.00	6.20	5.75	8.25	7.00	6.50
10	3.4~3.10	5.29	11.40	8.75	10.60	7.50	14.00	3.50	8.59
11	3.11~3.17	4.29	12.00	9.50	9.20	6.75	13.00	3.50	8.13
12	3.18~3.24	4.43	9.00	7.25	4.80	11.50	10.25	1.50	6.84
13	3.25~3.31	2.86	6.00	4.50	7.40	9.00	13.25	8.00	6.56
14	4.1~4.7	3.86	1.80	4.00	11.60	3.00	10.25	4.50	5.38
15	4.8~4.14	4.86	3.00	7.25	12.20	7.00	14.75	4.00	7.31
16	4.15~4.21	7.14	5.80	5.00	17.60	9.25	10.75	2.00	8.47
17	4.22~4.28	6.57	7.80	6.00	15.40	14.75	12.25	5.50	9.53
18	4.29~5.5	6.00	5.40	7.25	10.80	14.50	5.50	0	7.25
19	5.6~5.12	8.00	9.20	7.25	10.80	12.25	9.25	7.50	8.94
20	5.13~5.19	5.86	10.40	8.75	12.20	9.25	8.50	3.00	8.31
21	5.20~5.26	5.86	3.00	9.75	6.80	9.50	8.25	4.00	6.50
22	5.27~6.2	3.29	6.40	4.00	7.60	6.50	11.00	4.00	5.84
23	6.3~6.9	2.43	2.20	3.75	4.20	6.50	7.00	1.00	3.75
24	6.10~6.16	2.57	3.00	2.50	6.00	6.25	5.00	2.50	3.84
25	6.17~6.23	1.43	2.40	1.75	2.60	5.00	8.00	3.00	3.13
26	6.24~6.30	1.29	2.40	1.25	2.60	5.50	7.75	2.50	3.03
27	7.1~7.7	1.14	2.00	0.25	1.20	5.00	8.50	1.50	2.56
28	7.8~7.14	2.14	1.80	0.75	1.00	4.00	3.50	2.50	2.09
29	7.15~7.21	2.43	3.00	1.75	2.80	2.50	5.00	1.50	2.69
30	7.22~7.28	0.86	3.00	0.75	2.80	3.00	5.25	0.50	2.25
31	7.29~8.4	2.29	4.00	0.75	1.40	3.50	4.50	4.00	2.69
32	8.5~8.11	2.00	3.00	0.25	1.20	2.50	4.00	1.50	2.03
33	8.12~8.18	1.43	1.20	0.25	2.60	6.00	8.00	0.50	2.72
34	8.19~8.25	2.14	1.20	0.75	3.40	4.25	8.00	1.00	2.88
35	8.26~9.1	2.00	2.20	0.75	1.40	4.25	1.00	1.50	1.84
36	9.2~9.8	1.57	3.00	0.50	2.00	3.50	9.00	0.50	2.78
37	9.9~9.15	0.86	1.60	0.75	1.60	6.75	7.00	1.00	2.56
38	9.16~9.22	0.57	1.20	0.25	4.20	4.00	6.25	0.50	2.31
39	9.23~9.29	2.14	1.20	0.50	2.60	3.75	3.25	0.50	2.03
40	9.30~10.6	1.14	1.00	0.50	2.00	2.00	3.00	3.00	1.59
41	10.7~10.13	1.29	2.60	1.50	1.40	2.75	5.50	0.50	2.16
42	10.14~10.20	1.00	1.20	1.25	3.60	4.25	5.00	0.50	2.31
43	10.21~10.27	1.43	2.60	1.00	3.00	4.00	3.50	3.00	2.44
44	10.28~11.3	1.00	2.80	1.75	3.40	2.25	3.25	4.50	2.38
45	11.4~11.10	1.14	2.20	0.75	2.20	3.50	3.00	4.50	2.13
46	11.11~11.17	4.29	2.20	0.75	2.00	4.00	4.50	2.00	2.88
47	11.18~11.24	5.29	3.80	3.00	3.00	3.75	5.75	0	3.78
48	11.25~12.1	6.71	5.80	2.25	6.00	7.25	9.00	7.50	6.09
49	12.2~12.8	7.86	5.00	3.50	4.80	7.00	9.00	9.00	6.25
50	12.9~12.15	12.29	7.40	3.75	8.20	10.50	11.75	6.50	8.78
51	12.16~12.22	14.57	14.60	5.50	11.60	9.00	12.50	7.00	11.09
52	12.23~12.29	7.43	9.00	5.75	10.80	11.50	12.00	5.00	8.69

水痘

週	期間	保健所							滋賀県
		大津市	草津	甲賀	東近江	彦根	長浜	高島	
1	12.31~1.6	1.86	2.20	4.75	0.40	2.25	0	1.00	1.75
2	1.7~1.13	2.14	3.80	2.50	0.80	0.75	0	3.00	1.78
3	1.14~1.20	1.00	1.00	2.25	0.60	2.00	0.50	2.00	1.19
4	1.21~1.27	1.14	1.60	3.50	0.40	1.75	0	2.50	1.38
5	1.28~2.3	0.43	3.20	2.00	2.80	0.25	0.75	0.50	1.44
6	2.4~2.10	0.71	2.20	1.75	0.20	1.00	0.25	3.50	1.13
7	2.11~2.17	1.71	2.20	1.50	1.20	0	0	3.00	1.28
8	2.18~2.24	0.43	4.40	2.00	0.60	0.25	1.25	2.50	1.47
9	2.25~3.3	1.00	1.80	0.50	0.40	0.25	0.50	2.50	0.88
10	3.4~3.10	2.00	2.20	2.25	1.40	0	1.00	1.50	1.50
11	3.11~3.17	1.43	2.40	0.25	0.40	0.50	1.25	1.00	1.06
12	3.18~3.24	1.71	2.00	1.25	0	0.75	0.50	1.00	1.06
13	3.25~3.31	1.29	3.20	1.50	0.40	0.25	0	1.00	1.13
14	4.1~4.7	0.71	1.80	1.25	0	0	0	0	0.59
15	4.8~4.14	1.57	2.20	2.75	0.80	0.50	0.50	0.50	1.31
16	4.15~4.21	0.71	1.80	0.50	0.20	0.25	0	0	0.56
17	4.22~4.28	1.57	1.00	2.00	0.20	0.25	0	1.50	0.91
18	4.29~5.5	1.86	1.20	1.00	0.20	0.50	0.25	0	0.84
19	5.6~5.12	1.29	0.80	2.25	1.00	1.50	0.75	4.00	1.38
20	5.13~5.19	1.43	1.60	1.25	0.20	0.75	0.25	2.00	1.00
21	5.20~5.26	1.29	0.60	5.25	0.80	0.75	1.00	5.00	1.69
22	5.27~6.2	2.00	2.60	1.50	1.00	0.50	0.50	6.50	1.72
23	6.3~6.9	1.57	1.20	2.75	0.60	0.50	1.25	1.50	1.28
24	6.10~6.16	2.43	3.60	2.25	1.80	1.00	0.25	3.00	2.00
25	6.17~6.23	1.14	1.40	3.00	1.00	0.25	2.50	1.50	1.44
26	6.24~6.30	1.14	1.20	1.75	0.60	0.75	1.25	4.50	1.28
27	7.1~7.7	1.43	1.40	0.75	0.60	0.50	2.00	1.50	1.13
28	7.8~7.14	0.57	1.40	1.50	0.80	0	0.75	3.00	0.94
29	7.15~7.21	1.14	0.40	0.50	1.40	1.00	1.50	0	0.91
30	7.22~7.28	0.43	1.60	0.75	2.20	0	1.25	0.50	0.97
31	7.29~8.4	1.29	1.60	0.50	1.20	0.25	0.50	0.50	0.91
32	8.5~8.11	0.71	0.80	1.00	0.80	1.00	0.25	0.50	0.72
33	8.12~8.18	0.86	0.40	0.25	1.00	0.75	0.50	0	0.59
34	8.19~8.25	0.43	0	0.25	0.40	0.75	0.25	0	0.31
35	8.26~9.1	0.57	0.80	0.25	0.20	0.75	0	0	0.41
36	9.2~9.8	1.57	0.20	0.25	0.60	0.25	0.50	0	0.59
37	9.9~9.15	0.86	0.20	1.25	0.40	0	0.50	0	0.50
38	9.16~9.22	0.71	0.40	0.25	0.40	1.00	0	0	0.44
39	9.23~9.29	0.86	0.60	1.00	0.40	0.75	0.50	0	0.63
40	9.30~10.6	0.43	0.80	0.25	0.40	0.50	0.25	0	0.41
41	10.7~10.13	1.00	0.20	0.50	0	0.50	0.25	2.50	0.56
42	10.14~10.20	1.00	0.20	0.50	0.20	0.75	0.25	1.00	0.53
43	10.21~10.27	0.86	0.20	1.00	0.20	0	0.25	1.00	0.47
44	10.28~11.3	0.86	0.20	1.00	0	1.25	0.25	0.50	0.56
45	11.4~11.10	2.14	0.40	0.75	0	0.75	0	0	0.72
46	11.11~11.17	1.14	1.00	3.00	0.20	1.25	2.25	0	1.25
47	11.18~11.24	1.57	1.60	1.75	0.20	1.25	1.75	0	1.22
48	11.25~12.1	1.71	1.40	2.25	0.80	1.50	2.25	0.50	1.50
49	12.2~12.8	1.57	0.40	5.25	0.20	1.25	1.50	0	1.44
50	12.9~12.15	2.14	2.40	2.25	0.20	1.00	2.00	0	1.53
51	12.16~12.22	1.00	2.20	2.75	0.60	2.00	3.25	1.00	1.72
52	12.23~12.29	2.00	1.00	2.50	0.80	1.50	1.50	0.50	1.44

手足口病

週	期間	保健所						滋賀県	
		大津市	草津	甲賀	東近江	彦根	長浜		高島
1	12.31~1.6	0	0	0	0	0	0	0	0
2	1.7~1.13	0	0	0	0	0	0	3.50	0.22
3	1.14~1.20	0	0	0	0	0	0	0.50	0.03
4	1.21~1.27	0	0.20	0.25	0	0	0.75	1.00	0.22
5	1.28~2.3	0	0	0	0	0	0	0	0
6	2.4~2.10	0	0.20	0	0	0	0.75	0.50	0.16
7	2.11~2.17	0	0.40	0	0	0	1.00	0	0.19
8	2.18~2.24	0	0.20	0	0	0	0.25	2.50	0.22
9	2.25~3.3	0	0.80	0.50	0.40	0	0	0.50	0.28
10	3.4~3.10	0.14	0.40	0.75	0.60	0	0.25	1.00	0.38
11	3.11~3.17	0	0.80	0.50	0.60	0	0	1.50	0.38
12	3.18~3.24	0	0.20	0	0	0	0.50	1.50	0.19
13	3.25~3.31	0	0	0.75	0.80	0	0.25	0	0.25
14	4.1~4.7	0	0	0	0.40	0	0.75	2.00	0.28
15	4.8~4.14	0	0	0	0.20	0	0.25	3.50	0.28
16	4.15~4.21	0	0	0	0.20	0	0.50	2.00	0.22
17	4.22~4.28	0.29	0	0	0.60	0	1.75	2.50	0.53
18	4.29~5.5	0.29	0	0	0	0.25	0.75	0	0.19
19	5.6~5.12	0.14	0	0	0	0	2.00	1.50	0.38
20	5.13~5.19	0.14	1.20	0	0.40	0.25	2.75	0.50	0.69
21	5.20~5.26	0.29	0.80	0	0.20	0.50	1.25	1.50	0.53
22	5.27~6.2	0.86	0.20	0	0.20	0	2.50	0.50	0.59
23	6.3~6.9	0.71	2.40	0	0.80	0	4.25	2.50	1.34
24	6.10~6.16	0.57	1.40	0	0.60	0.50	4.00	1.50	1.09
25	6.17~6.23	0.29	2.40	0.50	1.20	1.50	3.75	3.00	1.53
26	6.24~6.30	0.29	2.80	1.00	1.40	2.50	2.25	1.50	1.53
27	7.1~7.7	0.71	2.00	0.75	2.40	3.50	4.00	1.00	1.94
28	7.8~7.14	1.86	5.80	3.75	3.80	4.50	1.25	4.00	3.34
29	7.15~7.21	5.29	3.60	7.00	3.80	3.50	5.50	3.00	4.50
30	7.22~7.28	9.14	4.60	12.25	4.00	6.50	7.00	2.00	6.69
31	7.29~8.4	9.57	5.20	5.50	7.20	9.75	3.50	6.00	6.75
32	8.5~8.11	7.43	7.20	8.25	7.40	6.25	8.00	8.00	7.22
33	8.12~8.18	4.00	5.40	7.00	5.80	11.25	2.75	3.50	5.47
34	8.19~8.25	3.57	7.40	6.25	5.00	2.75	4.50	3.50	4.63
35	8.26~9.1	6.43	13.00	3.25	7.80	1.75	1.50	4.00	5.72
36	9.2~9.8	5.29	6.80	6.25	8.80	2.75	7.00	11.00	6.28
37	9.9~9.15	4.14	8.20	4.25	9.20	2.50	9.00	4.00	5.84
38	9.16~9.22	3.00	4.20	4.50	5.60	3.50	9.25	2.00	4.47
39	9.23~9.29	2.86	1.80	4.00	5.80	2.50	5.25	3.00	3.47
40	9.30~10.6	3.00	2.00	2.25	6.60	1.25	2.75	5.00	3.09
41	10.7~10.13	2.57	1.80	3.25	2.60	1.75	4.75	1.00	2.53
42	10.14~10.20	1.43	1.00	1.50	3.60	1.00	0.50	1.50	1.50
43	10.21~10.27	1.57	1.00	0	2.00	1.50	1.75	3.00	1.41
44	10.28~11.3	2.14	0.40	0.75	2.20	1.25	0	2.50	1.28
45	11.4~11.10	1.29	0.20	0.25	1.40	0.50	0.50	1.00	0.75
46	11.11~11.17	0.57	0.20	0	2.00	0.50	0.50	2.00	0.72
47	11.18~11.24	0.86	0.40	0.50	1.00	0.50	0.75	4.50	0.91
48	11.25~12.1	0.86	0.20	0.50	0.80	0.25	0.25	2.00	0.59
49	12.2~12.8	1.57	0.60	0.25	0.40	0	0.25	1.00	0.63
50	12.9~12.15	0.86	0.20	0	0.60	0	0.25	4.50	0.63
51	12.16~12.22	1.71	0	0.50	0.60	0	0.50	6.50	1.00
52	12.23~12.29	0.43	0	0	0.40	0	0	3.50	0.38

伝染性紅斑

週	期間	保健所						滋賀県	
		大津市	草津	甲賀	東近江	彦根	長浜		高島
1	12.31~1.6	0	0	0	0	0	0	0	0
2	1.7~1.13	0	0	0	0	0	0	0	0
3	1.14~1.20	0	0	0	0	0	0	0	0
4	1.21~1.27	0	0	0	0	0	0	0	0
5	1.28~2.3	0.57	0	0	0	0	0	0	0.13
6	2.4~2.10	0	0	0	0	0	0	0	0
7	2.11~2.17	0.14	0	0	0	0	0	0	0.03
8	2.18~2.24	0	0	0	0	0	0	0	0
9	2.25~3.3	0.29	0	0	0.20	0	0	0	0.09
10	3.4~3.10	0.57	0	0	0.20	0	0	0	0.16
11	3.11~3.17	0.57	0	0	0	0	0	0	0.13
12	3.18~3.24	0	0	0	0	0	0	0	0
13	3.25~3.31	0	0	0	0	0	0	0	0
14	4.1~4.7	0.14	0	0	0	0	0	0	0.03
15	4.8~4.14	0	0	0	0.20	0	0.25	0	0.06
16	4.15~4.21	0.14	0	0	0	0	0	0	0.03
17	4.22~4.28	0.14	0	0	0	0	0	0	0.03
18	4.29~5.5	0.14	0.40	0	0	0	0	0	0.09
19	5.6~5.12	0	0	0	0	0.25	0	0	0.03
20	5.13~5.19	0	0	0	0	0.25	0	0	0.03
21	5.20~5.26	0	0	0	0	0	0.25	0	0.03
22	5.27~6.2	0	0	0	0	0	0	0	0
23	6.3~6.9	0	0	0	0	0	0.25	0	0.03
24	6.10~6.16	0	0	0	0	0	0	0	0
25	6.17~6.23	0	0	0	0	0	0	0	0
26	6.24~6.30	0	0	0	0	0	0.25	0	0.03
27	7.1~7.7	0	0	0	0	0	0	0	0
28	7.8~7.14	0	0	0	0	0	0.25	0	0.03
29	7.15~7.21	0	0	0	0	0	0	0	0
30	7.22~7.28	0	0	0	0	0	0	0	0
31	7.29~8.4	0	0	0	0	0.25	0	0	0.03
32	8.5~8.11	0	0	0	0	0	0	0	0
33	8.12~8.18	0	0	0	0	0	0	0	0
34	8.19~8.25	0	0	0	0	0	0	0	0
35	8.26~9.1	0	0	0	0	0	0	0	0
36	9.2~9.8	0	0	0	0	0	0	0	0
37	9.9~9.15	0	0.20	0	0	0.25	0	0	0.06
38	9.16~9.22	0.14	0	0	0	0	0	0	0.03
39	9.23~9.29	0	0	0	0	0	0	0	0
40	9.30~10.6	0	0	0	0	0	0	0	0
41	10.7~10.13	0	0.20	0	0	0	0	0	0.03
42	10.14~10.20	0	0	0	0	0	0	0	0
43	10.21~10.27	0	0	0	0	0	0	0	0
44	10.28~11.3	0	0	0	0	0	0	0	0
45	11.4~11.10	0	0	0	0.40	0	0	0	0.06
46	11.11~11.17	0.29	0	0	0	0	0	0	0.06
47	11.18~11.24	0	0	0	0	0	0.25	0	0.03
48	11.25~12.1	0	0	0	0	0	0	0	0
49	12.2~12.8	0	0	0	0	0	0	0	0
50	12.9~12.15	0	0	0	0	0	0	0	0
51	12.16~12.22	0	0.20	0	0	0	0	0	0.03
52	12.23~12.29	0	0	0	0	0	0	0	0

突発性発しん

週	期間	保健所							滋賀県
		大津市	草津	甲賀	東近江	彦根	長浜	高島	
1	12.31~ 1.6	0.86	0	0	0	0	0	0	0.19
2	1.7~ 1.13	0.57	0.40	0	0	0	0.50	0	0.25
3	1.14~ 1.20	0.14	1.00	0.25	0.40	0.25	0.25	0	0.34
4	1.21~ 1.27	0.86	1.20	0.50	0.40	0.50	0	0	0.56
5	1.28~ 2.3	0.57	1.00	0	0.60	0.25	0.50	1.00	0.53
6	2.4~ 2.10	1.29	0.40	0	0	0	0	0	0.34
7	2.11~ 2.17	0.86	0.80	0	0.20	0	0	0	0.34
8	2.18~ 2.24	0.71	0.60	0	0.20	0	0.25	0	0.31
9	2.25~ 3.3	1.00	0	0.50	0.40	0.25	0	1.00	0.44
10	3.4~ 3.10	0.86	0.20	0.50	0.20	0.25	0	0	0.34
11	3.11~ 3.17	1.14	0.40	0	0	0.25	0	0.50	0.38
12	3.18~ 3.24	0.86	0.80	0	0.20	0.25	0	0	0.38
13	3.25~ 3.31	0.57	0.60	0.75	0	0.25	0.25	0.50	0.41
14	4.1~ 4.7	0.29	0.20	0.25	0.60	0.25	0.25	0	0.28
15	4.8~ 4.14	0.29	0.20	0.75	0.60	0.25	0.25	1.00	0.41
16	4.15~ 4.21	0.86	0.40	0	1.00	0.25	0.25	0	0.47
17	4.22~ 4.28	0.43	0.60	0.50	0	0	0	0.50	0.28
18	4.29~ 5.5	0.43	0.20	0.75	0.40	0.25	0.25	0	0.34
19	5.6~ 5.12	0.57	0.20	1.00	0	0.50	0	0.50	0.38
20	5.13~ 5.19	1.00	0.20	0.50	1.20	0	0	0.50	0.53
21	5.20~ 5.26	0.29	0.60	0.25	0	0.50	0	0	0.25
22	5.27~ 6.2	1.29	1.00	1.00	1.00	0	0.25	0	0.75
23	6.3~ 6.9	1.00	0.40	0	0.20	0.25	0.50	1.00	0.47
24	6.10~ 6.16	0.86	0.80	0	0.60	0	0.25	0	0.44
25	6.17~ 6.23	0.43	1.20	0.25	0	0.75	0.25	0	0.44
26	6.24~ 6.30	0.57	0.40	1.50	0.40	0.50	0.25	0.50	0.56
27	7.1~ 7.7	0.57	0.60	0.75	0.60	0	0.25	0	0.44
28	7.8~ 7.14	0.43	1.60	0.25	0.60	0	0.50	0	0.53
29	7.15~ 7.21	0.57	0.60	0.50	1.00	0.50	0.50	0	0.56
30	7.22~ 7.28	0.86	0.40	0.50	0.60	0.50	0.25	0	0.50
31	7.29~ 8.4	0.57	0.40	0.25	0.40	0	0.25	0	0.31
32	8.5~ 8.11	0.57	0.40	0.50	0.80	0	0.25	2.50	0.56
33	8.12~ 8.18	0.71	0.40	0.50	0.40	0.50	0.75	0	0.50
34	8.19~ 8.25	0.86	0.20	0.50	0.60	1.25	0.25	0	0.56
35	8.26~ 9.1	0.57	1.20	1.25	0	0.50	1.00	1.50	0.75
36	9.2~ 9.8	0.43	0.40	0	1.00	0.25	0.25	0	0.38
37	9.9~ 9.15	0.57	0.60	0.25	1.00	0.50	0.75	0	0.56
38	9.16~ 9.22	0.86	0.20	0.75	0.20	0.25	1.25	0	0.53
39	9.23~ 9.29	1.00	0	0.50	0.20	0.75	0.25	0	0.44
40	9.30~10.6	0.29	0.20	0.75	0.40	0	0	0.50	0.28
41	10.7~10.13	0.29	0.60	0.50	0.40	0	0.50	0	0.34
42	10.14~10.20	0.57	1.00	1.00	0.20	0.25	0.75	0	0.56
43	10.21~10.27	0.86	0	0.25	0.40	0	0.25	0	0.31
44	10.28~11.3	0.71	0.60	0	0.20	1.00	0.25	0.50	0.47
45	11.4~11.10	0.29	0.20	0.25	0.20	0.50	0	0.50	0.25
46	11.11~11.17	0.71	0.40	0.75	0.20	0.50	0	0.50	0.44
47	11.18~11.24	0.29	0.20	0.25	0.60	0	0.25	2.50	0.41
48	11.25~12.1	0.43	0.20	0.75	0.20	0.25	0.25	1.00	0.38
49	12.2~12.8	0.86	0.40	0.25	0.20	0	0.50	0	0.38
50	12.9~12.15	0.57	0.80	0.75	0.20	0	0	1.50	0.47
51	12.16~12.22	0.57	0.60	0.50	0.40	0.50	0.25	0	0.44
52	12.23~12.29	0.43	0.60	0.25	0	0.50	0.25	0	0.31

百日咳

週	期間	保健所							滋賀県
		大津市	草津	甲賀	東近江	彦根	長浜	高島	
1	12.31~1.6	0	0	0	0	0	0	0	0
2	1.7~1.13	0.14	0	0	0	0	0	0	0.03
3	1.14~1.20	0	0	0	0	0	0	0	0
4	1.21~1.27	0.14	0	0	0	0	0	0	0.03
5	1.28~2.3	0	0	0	0	0	0	0	0
6	2.4~2.10	0.29	0	0	0	0	0	0	0.06
7	2.11~2.17	0.29	0	0	0	0	0	0	0.06
8	2.18~2.24	0	0	0	0	0	0	0	0
9	2.25~3.3	0.14	0	0	0	0	0	0	0.03
10	3.4~3.10	0	0	0	0	0	0	0	0
11	3.11~3.17	0	0	0	0	0	0	0	0
12	3.18~3.24	0	0	0	0	0	0	0	0
13	3.25~3.31	0	0	0	0	0	0	0	0
14	4.1~4.7	0	0	0	0	0	0	0	0
15	4.8~4.14	0	0	0	0	0	0	0	0
16	4.15~4.21	0	0	0	0	0	0	0	0
17	4.22~4.28	0.14	0	0	0	0	0	0	0.03
18	4.29~5.5	0	0	0	0	0	0	0	0
19	5.6~5.12	0	0	0	0	0	0	0	0
20	5.13~5.19	0	0.20	0	0	0	0	0	0.03
21	5.20~5.26	0	0	0	0	0	0	0	0
22	5.27~6.2	0	0	0	0	0	0	0	0
23	6.3~6.9	0	0	0	0	0	0	0	0
24	6.10~6.16	0	0	0	0	0	0.25	0.50	0.06
25	6.17~6.23	0	0.20	0	0	0	0	0	0.03
26	6.24~6.30	0	0	0	0	0	0	0	0
27	7.1~7.7	0	0	0	0	0	0	0	0
28	7.8~7.14	0	0	0	0	0	0	0	0
29	7.15~7.21	0	0	0	0	0	0	0	0
30	7.22~7.28	0	0	0	0	0	0	0	0
31	7.29~8.4	0	0	0	0	0	0	0	0
32	8.5~8.11	0	0	0	0	0	0	0	0
33	8.12~8.18	0	0	0	0	0	0	0	0
34	8.19~8.25	0	0	0	0	0	0	0	0
35	8.26~9.1	0	0	0	0	0	0	0	0
36	9.2~9.8	0	0	0	0	0	0	0	0
37	9.9~9.15	0	0.20	0	0	0	0	0	0.03
38	9.16~9.22	0	0	0	0	0	0	0	0
39	9.23~9.29	0	0	0	0	0	0	0	0
40	9.30~10.6	0	0	0	0	0	0	0	0
41	10.7~10.13	0	0	0	0	0	0	0	0
42	10.14~10.20	0	0	0	0	0	0	0	0
43	10.21~10.27	0	0	0	0	0	0	0	0
44	10.28~11.3	0	0	0	0	0	0	0	0
45	11.4~11.10	0	0	0	0	0	0	0	0
46	11.11~11.17	0	0	0	0	0	0	0	0
47	11.18~11.24	0	0	0	0	0	0	0	0
48	11.25~12.1	0	0	0	0	0	0	0	0
49	12.2~12.8	0	0	0	0	0	0	0	0
50	12.9~12.15	0	0	0	0.20	0	0	0	0.03
51	12.16~12.22	0	0	0	0	0	0	0	0
52	12.23~12.29	0	0	0	0	0	0	0	0

ヘルパンギーナ

週	期間	保健所						滋賀県	
		大津市	草津	甲賀	東近江	彦根	長浜		高島
1	12.31~1.6	0	0	0	0	0	0	0	0
2	1.7~1.13	0	0	0	0	0	0	0	0
3	1.14~1.20	0	0	0	0	0	0	1.00	0.06
4	1.21~1.27	0	0	0	0	0	0	0	0
5	1.28~2.3	0	0.20	0	0	0	0	0	0.03
6	2.4~2.10	0	0	0	0	0	0	0	0
7	2.11~2.17	0	0	0	0	0.25	0	0	0.03
8	2.18~2.24	0	0	0	0	0	0	0	0
9	2.25~3.3	0	0	0	0	0	0	0	0
10	3.4~3.10	0	0	0	0	0	0	0.50	0.03
11	3.11~3.17	0	0	0	0	0	0	1.00	0.06
12	3.18~3.24	0	0	0	0	0	0.50	0	0.06
13	3.25~3.31	0	0	0	0	0	0.25	0	0.03
14	4.1~4.7	0	0	0	0	0	0	0	0
15	4.8~4.14	0	0	0	0	0	0	0	0
16	4.15~4.21	0	0	0	0	0	0	2.00	0.13
17	4.22~4.28	0.14	0	0	0	0	0	2.50	0.19
18	4.29~5.5	0	0	0	0	0.25	0	0	0.03
19	5.6~5.12	0.14	0.20	0	0	0	0	5.50	0.41
20	5.13~5.19	0.43	0	0	0.60	0.25	0.50	0.50	0.31
21	5.20~5.26	0	0	0	0.40	0	0.75	0	0.16
22	5.27~6.2	1.14	0	0	0.20	0.25	0.50	2.00	0.50
23	6.3~6.9	2.14	0.60	0	0	0.25	0.50	3.00	0.84
24	6.10~6.16	1.57	0.20	0	0.20	0.75	1.00	3.00	0.81
25	6.17~6.23	1.29	0.80	0.50	1.00	1.75	1.75	5.00	1.38
26	6.24~6.30	0.71	2.20	2.75	2.60	0	2.50	6.00	1.94
27	7.1~7.7	1.57	2.00	0.50	4.40	0.50	2.00	4.00	1.97
28	7.8~7.14	3.43	3.40	1.25	8.40	0.25	5.75	7.50	3.97
29	7.15~7.21	3.29	5.40	0.75	4.60	4.25	5.75	13.00	4.44
30	7.22~7.28	2.43	4.00	2.00	8.20	1.50	5.25	5.50	3.88
31	7.29~8.4	2.86	2.20	2.00	3.20	2.00	4.00	21.50	3.81
32	8.5~8.11	2.86	2.60	0.75	2.80	2.75	2.50	11.50	2.94
33	8.12~8.18	0.86	1.60	1.00	1.00	2.00	2.75	7.00	1.75
34	8.19~8.25	1.14	1.60	0	1.00	0.75	3.25	4.50	1.44
35	8.26~9.1	1.29	1.00	0.50	1.40	0	1.00	3.00	1.03
36	9.2~9.8	0.71	0.40	0	1.00	0	1.50	5.00	0.88
37	9.9~9.15	1.00	1.00	0.50	1.80	0.25	1.00	3.00	1.06
38	9.16~9.22	0.14	0.40	0.25	0.40	0	1.75	5.50	0.75
39	9.23~9.29	0.29	0.40	0.25	0	0.50	0	4.00	0.47
40	9.30~10.6	0.29	0	0	0	0	0.25	4.00	0.34
41	10.7~10.13	0.86	0	0	0	0	0.25	2.00	0.34
42	10.14~10.20	0	0	0	0	0	0.75	2.50	0.25
43	10.21~10.27	0	0	0	0.20	0	0	3.00	0.22
44	10.28~11.3	0.29	0	0	0.20	0	0	0.50	0.13
45	11.4~11.10	0	0	0	0.20	0	0	2.50	0.19
46	11.11~11.17	0	0	0	0	0	0.50	0.50	0.09
47	11.18~11.24	0	0.20	0	0.20	0	0	1.50	0.16
48	11.25~12.1	0.14	0	0	0	0	0	1.50	0.13
49	12.2~12.8	0	0	0	0	0	0	2.00	0.13
50	12.9~12.15	0	0	0	0	0	0	2.00	0.13
51	12.16~12.22	0	0	0	0	0	0	2.00	0.13
52	12.23~12.29	0	0.20	0	0	0	0	1.50	0.13

流行性耳下腺炎

週	期間	保健所						滋賀県	
		大津市	草津	甲賀	東近江	彦根	長浜		高島
1	12.31~ 1.6	0.14	0	0	0	0	0	0	0.03
2	1.7~ 1.13	1.29	0.40	0.25	0	0	0	2.00	0.50
3	1.14~ 1.20	0.43	0	0	0	0.50	0	0	0.16
4	1.21~ 1.27	0.29	0	0	0	0.25	0	0.50	0.13
5	1.28~ 2.3	0	0	0	0	0	0	1.50	0.09
6	2.4~ 2.10	0.14	0.20	0.25	0	0	0	1.00	0.16
7	2.11~ 2.17	0	0	0	0	0	0	2.00	0.13
8	2.18~ 2.24	0.14	0	0	0	0.25	0	0	0.06
9	2.25~ 3.3	0	0	0	0	0	0	1.00	0.06
10	3.4~ 3.10	0	0	0	0	0	0.25	1.00	0.09
11	3.11~ 3.17	0	0.20	0	0	0	0	0	0.03
12	3.18~ 3.24	0.14	0	0	0	0	0.25	1.00	0.13
13	3.25~ 3.31	0.29	0	0	0	0.25	0	1.00	0.16
14	4.1~ 4.7	0	0	0	0	0	0	1.50	0.09
15	4.8~ 4.14	0	0	0	0	0	0.25	1.50	0.13
16	4.15~ 4.21	0	0	0	0	0.25	0.25	0.50	0.09
17	4.22~ 4.28	0.14	0	0	0	0.50	0	1.00	0.16
18	4.29~ 5.5	0.14	0	0	0.20	0	0	0	0.06
19	5.6~ 5.12	0	0.40	0.25	0	0	0	0	0.09
20	5.13~ 5.19	0	0	0.25	0.20	0.75	0.25	0.50	0.22
21	5.20~ 5.26	0	0.40	0.50	0.20	0	0	0.50	0.19
22	5.27~ 6.2	0.71	0	0	0	0	0	0.50	0.19
23	6.3~ 6.9	0.29	0	0	0	0	0.50	0	0.13
24	6.10~ 6.16	0.14	0.20	0	0.20	0.25	1.50	1.00	0.38
25	6.17~ 6.23	0	0.60	0	0	0	0.50	0	0.16
26	6.24~ 6.30	0.14	0	0	0	0.25	2.25	0	0.34
27	7.1~ 7.7	0	0.20	0	0	0	1.00	0.50	0.19
28	7.8~ 7.14	0.14	0.20	0	0	0	0	0	0.06
29	7.15~ 7.21	0.14	0.40	0	0	0.50	0.25	0	0.19
30	7.22~ 7.28	0	0	0	0.20	0	0.75	0	0.13
31	7.29~ 8.4	0.14	0.20	0	0	0	0	0	0.06
32	8.5~ 8.11	0	0.20	0.75	0	0.50	0.50	0	0.25
33	8.12~ 8.18	0	0	0	0	0.50	0	0	0.06
34	8.19~ 8.25	0.14	0	0	0	0	0	0.50	0.06
35	8.26~ 9.1	0.14	0	0	0	0.25	0	0	0.06
36	9.2~ 9.8	0	0	0	0	0.50	0	0	0.06
37	9.9~ 9.15	0	0.40	0	0	0	0.25	0	0.09
38	9.16~ 9.22	0.57	0	0	0	0	0.75	0	0.22
39	9.23~ 9.29	0.14	0	0	0	0	0.50	0	0.09
40	9.30~10.6	0	0	0	0	0.25	0	0	0.03
41	10.7~10.13	0.29	0.20	0	0.20	0	0.25	0.50	0.19
42	10.14~10.20	0.43	0	0	0.20	0.25	0	0	0.16
43	10.21~10.27	0.29	0	0	0.40	0	0.25	0	0.16
44	10.28~11.3	0.14	0	0	0	0.50	0	0	0.09
45	11.4~11.10	0.14	0	0	0.20	0.25	0.50	0	0.16
46	11.11~11.17	0.14	0	0.25	0.20	0.75	0	0	0.19
47	11.18~11.24	0.14	0	0.25	0.20	0.25	0	0	0.13
48	11.25~12.1	0	0.40	0	0	0.25	0	0	0.09
49	12.2~12.8	0	0	0	0	0	0.25	0	0.03
50	12.9~12.15	0	0.20	0	0.20	0	0	0	0.06
51	12.16~12.22	0	0	0	0.20	0	0.25	0	0.06
52	12.23~12.29	0	0	0.25	0	0	0	0	0.03

急性出血性結膜炎

週	期間	保健所							滋賀県
		大津市	草津	甲賀	東近江	彦根	長浜	高島	
1	12.31~ 1.6	0	0	0	0	0	0	0	0
2	1.7~ 1.13	0	0	0	0	0	0	0	0
3	1.14~ 1.20	0	0	0	0	0	0	0	0
4	1.21~ 1.27	0	0	0	0	0	0	0	0
5	1.28~ 2.3	0	0	0	0	0	0	0	0
6	2.4~ 2.10	0	0	0	0	0	0	0	0
7	2.11~ 2.17	0	0	0	0	0	0	0	0
8	2.18~ 2.24	0	0	0	0	0	0	0	0
9	2.25~ 3.3	0	0	0	0	0	0	0	0
10	3.4~ 3.10	0	0	0	0	0	0	0	0
11	3.11~ 3.17	0	0	0	0	0	0	0	0
12	3.18~ 3.24	0	0	0	0	0	0	0	0
13	3.25~ 3.31	0	0	0	0	0	0	0	0
14	4.1~ 4.7	0	0	0	0	0	0	0	0
15	4.8~ 4.14	0	0	0	0	0	0	0	0
16	4.15~ 4.21	0	0	0	0	0	0	0	0
17	4.22~ 4.28	0	0	0	0	0	0	0	0
18	4.29~ 5.5	0	0	0	0	0	0	0	0
19	5.6~ 5.12	0	0	1.00	0	0	0	0	0.13
20	5.13~ 5.19	0	0	0	0	0	0	0	0
21	5.20~ 5.26	0	0	0	0	0	0	0	0
22	5.27~ 6.2	0	0	0	0	0	0	0	0
23	6.3~ 6.9	0	0	0	0	0	0	0	0
24	6.10~ 6.16	0	0	0	0	0	0	0	0
25	6.17~ 6.23	0	0	0	0	0	0	0	0
26	6.24~ 6.30	0	0	0	0	0	0	0	0
27	7.1~ 7.7	0	0	0	0	0	0	0	0
28	7.8~ 7.14	0	0	0	0	0	0	0	0
29	7.15~ 7.21	0	0	0	0	0	0	0	0
30	7.22~ 7.28	0	0	0	0	0	0	0	0
31	7.29~ 8.4	0	0	0	0	0	0	0	0
32	8.5~ 8.11	0	0	0	0	0	0	0	0
33	8.12~ 8.18	0	0	0	0	0	0	0	0
34	8.19~ 8.25	0	0	0	0	0	0	0	0
35	8.26~ 9.1	0	0	0	0	0	0	0	0
36	9.2~ 9.8	0	0	0	0	0	0	0	0
37	9.9~ 9.15	0	0	0	0	0	0	0	0
38	9.16~ 9.22	0	0	0	0	0	0	0	0
39	9.23~ 9.29	0	0	0	0	0	0	0	0
40	9.30~10.6	0	0	0	0	0	0	0	0
41	10.7~10.13	0	0	0	0	0	0	0	0
42	10.14~10.20	0	0	0	0	0	0	0	0
43	10.21~10.27	0	0	0	0	0	0	0	0
44	10.28~11.3	0	0	0	0	0	0	0	0
45	11.4~11.10	0	0	0	0	0	0	0	0
46	11.11~11.17	0	0	0	0	0	0	0	0
47	11.18~11.24	0	0	0	0	0	0	0	0
48	11.25~12.1	0	0	0	0	0	0	0	0
49	12.2~12.8	0	0	0	0	0	0	0	0
50	12.9~12.15	0	0	0	0	0	0	0	0
51	12.16~12.22	0	0	0	0	0	0	0	0
52	12.23~12.29	0	0	0	0	0	0	0	0

流行性角結膜炎

週	期間	保健所							滋賀県
		大津市	草津	甲賀	東近江	彦根	長浜	高島	
1	12.31~1.6	0.50	0	1.00	0	0	0	0	0.25
2	1.7~1.13	0	1.00	0	0	0	0	1.00	0.25
3	1.14~1.20	0	0	0	0	0	0	0	0
4	1.21~1.27	0.50	0	1.00	0	0	0	1.00	0.38
5	1.28~2.3	0	0	0	3.00	0	0	0	0.38
6	2.4~2.10	0	0	0	0	0	0	0	0
7	2.11~2.17	0.50	0	0	0	0	0	0	0.13
8	2.18~2.24	0	0	0	1.00	0	0	0	0.13
9	2.25~3.3	0	0	0	0	0	0	0	0
10	3.4~3.10	0	0	0	0	0	0	0	0
11	3.11~3.17	0.50	0	0	1.00	0	0	0	0.25
12	3.18~3.24	0	0	0	0	0	0	0	0
13	3.25~3.31	0	0	0	0	0	0	0	0
14	4.1~4.7	0.50	0	0	0	0	0	0	0.13
15	4.8~4.14	0.50	0	1.00	0	0	0	0	0.25
16	4.15~4.21	0.50	0	1.00	0	0	0	0	0.25
17	4.22~4.28	0.50	0	1.00	0	0	0	0	0.25
18	4.29~5.5	1.00	0	0	0	0	0	0	0.25
19	5.6~5.12	0	3.00	0	1.00	0	0	0	0.50
20	5.13~5.19	0	2.00	1.00	1.00	0	0	0	0.50
21	5.20~5.26	0	0	4.00	2.00	0	0	0	0.75
22	5.27~6.2	0	2.00	2.00	4.00	0	0	1.00	1.13
23	6.3~6.9	0	0	6.00	2.00	0	0	0	1.00
24	6.10~6.16	0	2.00	2.00	1.00	0	0	0	0.63
25	6.17~6.23	0	0	0	0	0	0	0	0
26	6.24~6.30	0	0	1.00	0	0	0	0	0.13
27	7.1~7.7	0	0	5.00	0	0	0	0	0.63
28	7.8~7.14	0	1.00	3.00	0	0	0	0	0.50
29	7.15~7.21	0	0	2.00	0	0	1.00	0	0.38
30	7.22~7.28	0	3.00	6.00	1.00	0	0	0	1.25
31	7.29~8.4	0	0	1.00	0	0	0	0	0.13
32	8.5~8.11	0	0	3.00	2.00	0	1.00	0	0.75
33	8.12~8.18	1.00	1.00	4.00	6.00	0	0	0	1.63
34	8.19~8.25	1.00	1.00	3.00	1.00	0	0	0	0.88
35	8.26~9.1	0	0	0	0	0	2.00	0	0.25
36	9.2~9.8	0	1.00	1.00	0	0	0	0	0.25
37	9.9~9.15	2.00	1.00	1.00	0	0	0	0	0.75
38	9.16~9.22	0.50	3.00	0	0	0	0	0	0.50
39	9.23~9.29	0.50	0	0	0	1.00	0	0	0.25
40	9.30~10.6	0.50	0	0	0	0	0	0	0.13
41	10.7~10.13	0	0	1.00	1.00	0	0	1.00	0.38
42	10.14~10.20	0	0	2.00	0	0	0	0	0.25
43	10.21~10.27	1.00	0	0	0	0	0	0	0.25
44	10.28~11.3	0	2.00	1.00	0	0	0	0	0.38
45	11.4~11.10	1.00	0	2.00	1.00	0	1.00	0	0.75
46	11.11~11.17	0	0	0	0	0	0	0	0
47	11.18~11.24	0	0	0	0	0	0	0	0
48	11.25~12.1	0	1.00	0	0	0	0	0	0.13
49	12.2~12.8	0	0	1.00	0	0	0	0	0.13
50	12.9~12.15	0.50	0	1.00	0	0	0	0	0.25
51	12.16~12.22	0.50	0	0	2.00	1.00	0	0	0.50
52	12.23~12.29	0	0	1.00	1.00	0	0	0	0.25

細菌性髄膜炎

週	期間	保健所						滋賀県	
		大津市	草津	甲賀	東近江	彦根	長浜		高島
1	12.31~1.6	0	0	0	0	0	0	0	0
2	1.7~1.13	0	0	0	0	0	0	0	0
3	1.14~1.20	0	0	0	0	0	0	0	0
4	1.21~1.27	0	0	0	0	0	0	0	0
5	1.28~2.3	0	0	0	0	0	0	0	0
6	2.4~2.10	0	0	0	0	0	0	0	0
7	2.11~2.17	0	0	0	0	0	0	0	0
8	2.18~2.24	0	0	0	0	0	0	0	0
9	2.25~3.3	0	0	0	0	0	0	0	0
10	3.4~3.10	0	0	0	0	0	0	0	0
11	3.11~3.17	0	0	0	0	0	0	0	0
12	3.18~3.24	0	0	0	0	0	0	0	0
13	3.25~3.31	0	0	0	0	0	0	0	0
14	4.1~4.7	0	0	0	0	0	0	0	0
15	4.8~4.14	0	0	0	0	0	0	0	0
16	4.15~4.21	0	0	0	0	0	0	0	0
17	4.22~4.28	0	0	0	0	0	0	0	0
18	4.29~5.5	0	0	0	0	0	0	0	0
19	5.6~5.12	0	0	0	0	0	0	0	0
20	5.13~5.19	0	0	0	0	0	0	0	0
21	5.20~5.26	0	0	0	0	0	0	0	0
22	5.27~6.2	0	0	0	0	0	0	0	0
23	6.3~6.9	0	0	0	0	0	0	0	0
24	6.10~6.16	0	0	0	0	0	0	0	0
25	6.17~6.23	0	0	0	0	0	0	0	0
26	6.24~6.30	0	0	0	0	0	0	0	0
27	7.1~7.7	0	0	0	0	0	0	0	0
28	7.8~7.14	0	0	0	0	0	0	0	0
29	7.15~7.21	0	0	0	0	0	0	0	0
30	7.22~7.28	0	0	0	0	0	0	0	0
31	7.29~8.4	0	0	0	0	0	0	0	0
32	8.5~8.11	0	0	0	0	0	0	0	0
33	8.12~8.18	0	1.00	0	0	0	0	0	0.14
34	8.19~8.25	0	0	0	0	0	0	0	0
35	8.26~9.1	0	0	0	0	0	0	0	0
36	9.2~9.8	0	0	0	0	0	0	0	0
37	9.9~9.15	0	0	0	0	0	0	0	0
38	9.16~9.22	0	0	0	0	0	0	0	0
39	9.23~9.29	0	0	0	0	0	0	0	0
40	9.30~10.6	0	0	0	0	0	0	0	0
41	10.7~10.13	0	0	0	0	0	0	0	0
42	10.14~10.20	0	0	0	0	0	0	0	0
43	10.21~10.27	0	0	0	0	0	0	0	0
44	10.28~11.3	0	0	0	0	0	0	0	0
45	11.4~11.10	0	1.00	0	0	0	0	0	0.14
46	11.11~11.17	0	1.00	0	0	0	0	0	0.14
47	11.18~11.24	0	0	0	0	0	0	0	0
48	11.25~12.1	0	0	0	0	0	0	0	0
49	12.2~12.8	0	0	0	0	0	0	0	0
50	12.9~12.15	0	0	0	0	0	0	0	0
51	12.16~12.22	0	0	0	0	0	0	0	0
52	12.23~12.29	0	0	0	0	0	0	0	0

無菌性髄膜炎

週	期間	保健所						滋賀県	
		大津市	草津	甲賀	東近江	彦根	長浜		高島
1	12.31~1.6	0	0	0	0	0	0	0	0
2	1.7~1.13	0	0	0	0	0	0	0	0
3	1.14~1.20	0	0	0	0	0	0	0	0
4	1.21~1.27	0	0	0	0	0	0	0	0
5	1.28~2.3	0	0	0	0	0	0	0	0
6	2.4~2.10	0	0	0	0	0	0	0	0
7	2.11~2.17	0	0	0	0	0	0	0	0
8	2.18~2.24	0	1.00	0	0	0	0	0	0.14
9	2.25~3.3	0	0	0	0	0	0	0	0
10	3.4~3.10	0	0	0	0	0	0	0	0
11	3.11~3.17	0	0	0	0	0	0	0	0
12	3.18~3.24	0	0	0	0	0	0	0	0
13	3.25~3.31	0	0	0	0	0	0	0	0
14	4.1~4.7	0	0	0	0	0	0	0	0
15	4.8~4.14	0	0	0	0	0	0	0	0
16	4.15~4.21	0	0	0	0	0	1.00	0	0.14
17	4.22~4.28	0	0	3.00	0	0	0	0	0.43
18	4.29~5.5	0	0	0	0	0	0	0	0
19	5.6~5.12	0	0	0	0	0	1.00	0	0.14
20	5.13~5.19	0	0	0	0	0	0	0	0
21	5.20~5.26	0	0	0	0	0	1.00	0	0.14
22	5.27~6.2	0	0	0	0	0	2.00	0	0.29
23	6.3~6.9	0	0	0	0	0	0	0	0
24	6.10~6.16	0	0	0	0	0	0	0	0
25	6.17~6.23	0	0	0	0	0	0	0	0
26	6.24~6.30	0	0	0	0	0	0	0	0
27	7.1~7.7	0	0	0	0	0	0	0	0
28	7.8~7.14	0	0	0	0	0	0	0	0
29	7.15~7.21	0	0	0	0	0	0	0	0
30	7.22~7.28	0	0	0	0	0	0	0	0
31	7.29~8.4	0	0	0	0	0	0	0	0
32	8.5~8.11	0	0	0	0	0	0	0	0
33	8.12~8.18	0	0	0	0	0	0	0	0
34	8.19~8.25	0	0	0	0	0	3.00	0	0.43
35	8.26~9.1	0	1.00	0	0	0	1.00	0	0.29
36	9.2~9.8	0	0	0	0	0	0	0	0
37	9.9~9.15	0	0	0	0	0	1.00	0	0.14
38	9.16~9.22	0	1.00	0	0	0	0	0	0.14
39	9.23~9.29	0	1.00	0	0	0	1.00	0	0.29
40	9.30~10.6	0	0	0	0	0	0	0	0
41	10.7~10.13	0	0	0	0	0	0	0	0
42	10.14~10.20	0	0	0	0	0	0	0	0
43	10.21~10.27	0	0	0	0	0	0	0	0
44	10.28~11.3	0	0	0	0	0	0	0	0
45	11.4~11.10	2.00	0	0	0	0	0	0	0.29
46	11.11~11.17	0	0	0	0	0.14	0	0	0.14
47	11.18~11.24	0	0	0	0	0	0	0	0
48	11.25~12.1	0	0	0	0	0	0	0	0
49	12.2~12.8	0	0	0	0	0	0	0	0
50	12.9~12.15	0	0	0	0	0	0	0	0
51	12.16~12.22	0	2.00	0	0	0	0	0	0.29
52	12.23~12.29	0	0	0	0	0	0	0	0

マイコプラズマ肺炎

週	期間	保健所						滋賀県	
		大津市	草津	甲賀	東近江	彦根	長浜		高島
1	12.31~1.6	0	0	3.00	0	0	3.00	0	0.86
2	1.7~1.13	1.00	0	0	0	0	2.00	0	0.43
3	1.14~1.20	0	0	0	0	0	5.00	0	0.71
4	1.21~1.27	0	0	0	0	0	2.00	0	0.29
5	1.28~2.3	0	0	0	1.00	0	5.00	0	0.86
6	2.4~2.10	2.00	0	0	0	0	2.00	0	0.57
7	2.11~2.17	1.00	0	0	0	0	0	0	0.14
8	2.18~2.24	1.00	0	0	0	0	0	0	0.14
9	2.25~3.3	1.00	0	0	1.00	0	0	0	0.29
10	3.4~3.10	3.00	0	0	1.00	0	1.00	0	0.71
11	3.11~3.17	0	0	0	2.00	0	2.00	0	0.57
12	3.18~3.24	1.00	0	2.00	0	0	1.00	0	0.57
13	3.25~3.31	0	0	0	2.00	0	0	0	0.29
14	4.1~4.7	0	0	0	1.00	0	1.00	0	0.29
15	4.8~4.14	0	0	2.00	1.00	0	0	0	0.43
16	4.15~4.21	0	0	3.00	0	0	2.00	0	0.71
17	4.22~4.28	0	0	0	1.00	0	0	0	0.14
18	4.29~5.5	0	0	1.00	1.00	0	0	0	0.29
19	5.6~5.12	0	0	0	1.00	0	1.00	0	0.29
20	5.13~5.19	0	0	1.00	0	0	1.00	0	0.29
21	5.20~5.26	1.00	0	1.00	0	0	1.00	0	0.43
22	5.27~6.2	0	0	0	0	0	1.00	0	0.14
23	6.3~6.9	3.00	0	0	0	0	0	0	0.43
24	6.10~6.16	0	0	0	0	0	2.00	0	0.29
25	6.17~6.23	1.00	0	0	0	0	1.00	0	0.29
26	6.24~6.30	0	0	0	0	0	1.00	0	0.14
27	7.1~7.7	0	0	0	0	0	2.00	0	0.29
28	7.8~7.14	0	0	0	0	0	1.00	0	0.14
29	7.15~7.21	0	0	5.00	1.00	0	0	0	0.86
30	7.22~7.28	0	0	0	0	0	1.00	0	0.14
31	7.29~8.4	0	0	1.00	0	0	0	0	0.14
32	8.5~8.11	0	0	0	0	0	2.00	0	0.29
33	8.12~8.18	0	0	0	0	0	0	0	0
34	8.19~8.25	0	0	0	0	0	0	0	0
35	8.26~9.1	0	0	0	3.00	0	0	0	0.43
36	9.2~9.8	0	0	1.00	1.00	0	1.00	0	0.43
37	9.9~9.15	0	0	0	0	0	3.00	0	0.43
38	9.16~9.22	0	0	1.00	0	0	3.00	0	0.57
39	9.23~9.29	0	0	0	0	0	0	0	0
40	9.30~10.6	0	0	0	0	0	3.00	0	0.43
41	10.7~10.13	0	0	0	0	0	1.00	0	0.14
42	10.14~10.20	1.00	0	0	0	0	0	0	0.14
43	10.21~10.27	3.00	0	0	0	0	2.00	0	0.71
44	10.28~11.3	0	0	1.00	0	0	4.00	0	0.71
45	11.4~11.10	0	0	0	0	0	2.00	0	0.29
46	11.11~11.17	0	0	0	0	0	0	0	0
47	11.18~11.24	0	0	1.00	0	0	0	0	0.14
48	11.25~12.1	0	0	0	0	0	1.00	0	0.14
49	12.2~12.8	0	0	1.00	0	0	2.00	0	0.43
50	12.9~12.15	0	0	0	0	0	1.00	0	0.14
51	12.16~12.22	0	0	0	0	0	1.00	0	0.14
52	12.23~12.29	0	0	0	0	0	3.00	0	0.43

クラミジア肺炎

週	期間	保健所						滋賀県	
		大津市	草津	甲賀	東近江	彦根	長浜		高島
1	12.31~1.6	0	0	0	0	0	0	0	0
2	1.7~1.13	0	0	1.00	0	0	0	0	0.14
3	1.14~1.20	0	0	0	0	0	0	0	0
4	1.21~1.27	0	0	0	0	0	0	0	0
5	1.28~2.3	0	0	0	0	0	0	0	0
6	2.4~2.10	0	0	0	0	0	0	0	0
7	2.11~2.17	0	0	0	0	0	0	0	0
8	2.18~2.24	0	0	0	0	0	0	0	0
9	2.25~3.3	0	0	0	0	0	0	0	0
10	3.4~3.10	0	0	0	0	0	0	0	0
11	3.11~3.17	0	0	0	0	0	0	0	0
12	3.18~3.24	0	0	0	0	0	0	0	0
13	3.25~3.31	0	0	0	0	0	0	0	0
14	4.1~4.7	0	0	0	0	0	0	0	0
15	4.8~4.14	0	0	0	0	0	0	0	0
16	4.15~4.21	0	0	0	0	0	0	0	0
17	4.22~4.28	0	0	0	0	0	0	0	0
18	4.29~5.5	0	0	0	0	0	0	0	0
19	5.6~5.12	0	0	0	0	0	0	0	0
20	5.13~5.19	0	0	0	0	0	0	0	0
21	5.20~5.26	0	0	0	0	0	0	0	0
22	5.27~6.2	0	0	0	0	0	0	0	0
23	6.3~6.9	0	0	0	0	0	0	0	0
24	6.10~6.16	0	0	0	0	0	0	0	0
25	6.17~6.23	0	0	0	0	0	0	0	0
26	6.24~6.30	0	0	0	0	0	0	0	0
27	7.1~7.7	0	0	0	0	0	0	0	0
28	7.8~7.14	0	0	0	0	0	0	0	0
29	7.15~7.21	0	0	0	0	0	0	0	0
30	7.22~7.28	0	0	0	0	0	0	0	0
31	7.29~8.4	0	0	0	0	0	0	0	0
32	8.5~8.11	0	0	0	0	0	0	0	0
33	8.12~8.18	0	0	0	1.00	0	0	0	0.14
34	8.19~8.25	0	0	0	0	0	0	0	0
35	8.26~9.1	0	0	0	0	0	0	0	0
36	9.2~9.8	0	0	0	0	0	0	0	0
37	9.9~9.15	0	0	0	0	0	0	0	0
38	9.16~9.22	0	0	0	0	0	0	0	0
39	9.23~9.29	0	0	0	0	0	0	0	0
40	9.30~10.6	0	0	0	0	0	0	0	0
41	10.7~10.13	0	0	0	0	0	0	0	0
42	10.14~10.20	0	0	0	1.00	0	0	0	0.14
43	10.21~10.27	0	0	0	0	0	0	0	0
44	10.28~11.3	0	0	0	0	0	0	0	0
45	11.4~11.10	0	0	0	0	0	0	0	0
46	11.11~11.17	0	0	0	0	0	0	0	0
47	11.18~11.24	0	0	0	0	0	0	0	0
48	11.25~12.1	0	0	0	0	0	0	0	0
49	12.2~12.8	0	0	0	0	0	0	0	0
50	12.9~12.15	0	0	0	0	0	0	0	0
51	12.16~12.22	0	0	0	0	0	0	0	0
52	12.23~12.29	0	0	0	0	0	0	0	0

インフルエンザ入院

週	期間	保健所							滋賀県
		大津市	草津	甲賀	東近江	彦根	長浜	高島	
1	12.31~ 1.6	0	0	0	1.00	0	0	1.00	0.29
2	1.7~ 1.13	0	1.00	0	0	1.00	2.00	0	0.57
3	1.14~ 1.20	2.00	0	0	3.00	0	1.00	7.00	1.86
4	1.21~ 1.27	2.00	0	3.00	6.00	2.00	3.00	2.00	2.57
5	1.28~ 2.3	3.00	0	2.00	2.00	1.00	6.00	3.00	2.43
6	2.4~ 2.10	2.00	0	0	3.00	1.00	9.00	3.00	2.57
7	2.11~ 2.17	2.00	0	0	0	1.00	7.00	3.00	1.86
8	2.18~ 2.24	0	0	5.00	1.00	3.00	6.00	0	2.14
9	2.25~ 3.3	0	0	1.00	1.00	1.00	1.00	1.00	0.71
10	3.4~ 3.10	1.00	0	0	2.00	0	4.00	1.00	1.14
11	3.11~ 3.17	0	0	2.00	4.00	0	2.00	2.00	1.43
12	3.18~ 3.24	2.00	0	0	0	0	2.00	0	0.57
13	3.25~ 3.31	2.00	0	0	2.00	1.00	2.00	0	1.00
14	4.1~ 4.7	0	0	1.00	0	1.00	1.00	1.00	0.57
15	4.8~ 4.14	0	0	0	2.00	0	0	2.00	0.57
16	4.15~ 4.21	1.00	0	0	0	1.00	1.00	2.00	0.71
17	4.22~ 4.28	0	0	0	0	0	1.00	1.00	0.29
18	4.29~ 5.5	1.00	0	0	0	0	1.00	0	0.29
19	5.6~ 5.12	1.00	0	0	0	0	0	0	0.14
20	5.13~ 5.19	0	0	0	0	0	1.00	0	0.14
21	5.20~ 5.26	0	0	0	0	0	0	0	0
22	5.27~ 6.2	0	0	0	0	0	0	2.00	0.29
23	6.3~ 6.9	0	0	0	0	0	0	0	0
24	6.10~ 6.16	0	0	0	0	0	0	0	0
25	6.17~ 6.23	0	0	0	0	0	0	0	0
26	6.24~ 6.30	0	0	0	0	0	0	0	0
27	7.1~ 7.7	0	0	0	0	0	0	0	0
28	7.8~ 7.14	0	0	0	0	0	0	0	0
29	7.15~ 7.21	0	0	0	0	0	0	0	0
30	7.22~ 7.28	0	0	0	0	0	0	0	0
31	7.29~ 8.4	0	0	0	0	0	0	0	0
32	8.5~ 8.11	0	0	0	0	0	0	0	0
33	8.12~ 8.18	0	0	0	0	0	0	0	0
34	8.19~ 8.25	0	0	0	0	0	0	0	0
35	8.26~ 9.1	0	0	0	0	0	0	0	0
36	9.2~ 9.8	0	0	0	0	0	0	0	0
37	9.9~ 9.15	0	0	0	0	0	0	0	0
38	9.16~ 9.22	0	0	0	0	0	0	0	0
39	9.23~ 9.29	0	0	0	0	0	0	0	0
40	9.30~10.6	0	0	0	0	0	0	0	0
41	10.7~10.13	0	0	0	0	0	0	0	0
42	10.14~10.20	0	0	0	0	0	0	0	0
43	10.21~10.27	0	0	0	0	0	0	0	0
44	10.28~11.3	0	0	0	0	0	0	0	0
45	11.4~11.10	0	0	0	0	0	0	0	0
46	11.11~11.17	1.00	0	0	0	0	0	0	0.14
47	11.18~11.24	0	0	0	0	0	0	0	0
48	11.25~12.1	0	0	0	0	0	0	0	0
49	12.2~12.8	0	0	0	0	0	0	0	0
50	12.9~12.15	0	0	0	0	0	0	0	0
51	12.16~12.22	0	0	0	0	0	0	0	0
52	12.23~12.29	0	0	0	2.00	0	0	0	0.29

(8) 定点把握疾患（性感染症、基幹定点）の月別 定点当たり報告数

疾患名	1月	2月	3月	4月	5月	6月	7月	8月	9月	10月	11月	12月
性器クラミジア感染症	0.44	0.33	0.22	0.56	0.78	0.22	0.44	0.33	0.22	0.33	0.56	0.44
性器ヘルペスウイルス感染症	0.56	0.33	0.33	0.33	0.11	0.11	0	0.11	0	0.33	0.44	0.11
尖圭コンジローマ	0.33	0.11	0.22	0.22	0.67	0.33	0.67	0.44	0.22	0.44	0	0.11
淋菌感染症	0.11	0.22	0.22	0	0.22	0.33	0	0.44	0.67	0.11	0.44	0
メチシリン耐性黄色ブドウ球菌感染症	5.86	2.86	3.57	3.57	3.43	4.43	4.00	2.57	4.29	4.29	3.14	4.43
ペニシリン耐性肺炎球菌感染症	0	0	0	0	0	0	0	0	0	0	0	0
多剤耐性緑膿菌感染症	0	0	0	0	0	0	0	0	0	0	0	0
多剤耐性アシネトバクター感染症	0	0	0	0	0	0	0	0	0	0	0	0

(9) 定点把握疾患の性別・年齢階級別報告数(1)

表1. インフルエンザ定点(人)

性別	～5ヶ月	～11ヶ月	1歳	2歳	3歳	4歳	5歳	6歳	7歳	8歳	9歳	10歳～	15歳～	20歳～	30歳～	40歳～	50歳～	60歳～	70歳～	80歳～	合計
男	30	77	282	291	315	497	469	473	422	355	299	961	350	530	618	479	276	201	180	143	7248
女	28	59	225	274	308	429	387	401	333	268	261	744	266	489	709	407	236	214	126	179	6343

表2. 小児科定点把握疾患(人)

性別	～5ヶ月	～11ヶ月	1歳	2歳	3歳	4歳	5歳	6歳	7歳	8歳	9歳	10歳～	15歳～	20歳～	合計
RSウイルス感染症															
男	105	145	122	54	24	8	4	0	1	0	0	0	0	0	463
女	114	122	104	62	17	9	3	2	0	0	0	0	0	0	433
咽頭結膜熱															
男	1	17	64	39	51	40	33	21	13	10	9	13	0	2	313
女	0	13	52	35	32	36	33	11	18	6	7	7	1	15	266
A群溶血性レンサ球菌咽頭炎															
男	2	6	36	60	110	128	138	120	85	43	42	65	6	16	857
女	1	12	41	61	77	120	100	89	52	47	34	80	4	36	754
感染性胃腸炎															
男	66	305	620	594	458	439	387	287	217	169	132	379	59	197	4309
女	50	282	597	488	383	391	322	226	211	130	101	274	53	330	3838
水痘															
男	15	38	146	180	149	120	93	54	31	19	12	19	2	3	881
女	15	47	138	157	137	143	89	68	36	24	12	19	0	7	892
手足口病															
男	27	178	486	376	202	129	87	46	22	14	12	10	3	16	1608
女	22	162	442	294	188	98	59	37	20	22	3	8	1	25	1381
伝染性紅斑															
男	0	2	5	3	1	1	0	2	1	0	2	0	0	0	17
女	0	2	6	2	2	3	3	4	2	0	1	0	0	0	25
突発性発しん															
男	5	132	180	19	4	1	0	0	0	0	0	0	0	0	341
女	5	147	180	29	3	1	0	0	0	0	0	0	0	0	365
百日咳															
男	0	1	1	0	0	0	1	0	0	0	0	1	2	0	6
女	0	1	1	1	1	0	0	0	0	1	0	0	0	3	8
ヘルパンギーナ															
男	9	76	154	145	92	59	52	19	12	8	6	14	3	2	651
女	4	82	151	92	74	55	32	20	22	8	3	10	1	2	556
流行性耳下腺炎															
男	0	2	7	8	18	21	16	8	15	11	6	13	0	1	126
女	0	0	3	16	8	11	16	9	9	5	6	9	0	1	93

(9) 定点把握疾患の性別・年齢階級別報告数(2)

表3. 眼科定点把握疾患
急性出血性結膜炎(人)

性別	～5ヶ月	6ヶ月～11ヶ月	1歳	2歳	3歳	4歳	5歳	6歳	7歳	8歳	9歳	10歳～	15歳～	20歳～	30歳～	40歳～	50歳～	60歳～	70歳～	80歳～	合計	
男	0	0	0	0	0	0	0	0	0	0	0	0	0	1	0	0	0	0	0	0	0	1
女	0	0	0	0	0	0	0	0	0	0	0	0	0	0	0	0	0	0	0	0	0	0

流行性角結膜炎(人)

性別	～5ヶ月	6ヶ月～11ヶ月	1歳	2歳	3歳	4歳	5歳	6歳	7歳	8歳	9歳	10歳～	15歳～	20歳～	30歳～	40歳～	50歳～	60歳～	70歳～	80歳～	合計
男	3	4	2	2	10	2	2	1	1	0	0	1	4	6	17	9	0	7	7	0	78
女	1	2	5	1	2	0	2	1	1	0	1	0	2	15	19	8	6	6	2	0	74

表4. 基幹定点把握疾患(週単位)(人)

	性別	0歳	1歳	2歳	3歳	4歳	5歳～	10歳～	15歳～	20歳～	30歳～	40歳～	50歳～	60歳～	70歳～	合計
細菌性髄膜炎	男	0	0	0	0	0	0	0	0	0	0	1	0	0	0	1
	女	2	0	0	0	0	0	0	0	0	0	0	0	0	0	2
無菌性髄膜炎	男	0	1	0	1	0	6	0	0	0	1	2	1	0	0	13
	女	1	0	0	0	3	2	0	1	1	2	0	0	0	0	10
クラミジア肺炎	男	0	0	0	0	0	0	1	0	0	0	0	0	0	0	1
	女	0	0	0	0	0	0	0	0	0	1	0	0	0	0	2

	性別	0歳	1歳	2歳	3歳	4歳	5歳	6歳	7歳	8歳	9歳	10歳～	15歳～	20歳～	30歳～	40歳～	50歳～	合計
マイコプラズマ肺炎	男	1	9	5	7	4	5	7	1	2	7	21	1	2	0	0	0	73
	女	0	3	7	4	3	6	4	4	3	1	13	1	1	2	1	2	54

表5. インフルエンザ(入院)(人)

性別	0歳	1歳	2歳	3歳	4歳	5歳	6歳	7歳	8歳	9歳	10歳～	15歳～	20歳～	30歳～	40歳～	50歳～	60歳～	70歳～	80歳～	90歳～	合計	
男	5	5	12	4	7	6	4	2	4	0	3	1	1	1	1	0	2	6	11	8	5	88
女	5	3	7	2	5	5	1	3	0	1	2	1	0	0	0	0	4	7	12	11	7	70

(9) 定点把握疾患の性別・年齢階級別報告数(3)

表6. 性感染症定点把握疾患（月単位）（人）

疾病名		性別	合計	～9歳	10歳～	15歳～	20歳～	25歳～	30歳～	35歳～	40歳～	50歳～	60歳～	70歳～	
性感染症定点	性器クラミジア感染症	男	19	0	0	2	3	2	3	3	4	2	0	0	
		女	25	0	0	5	7	4	3	3	3	0	0	0	
	性器ヘルペスウイルス感染症	男	11	0	0	0	0	2	2	2	0	1	2	1	3
		女	14	0	0	1	2	2	1	0	2	2	3	0	3
尖圭コンジローマ	男	11	0	0	0	0	0	4	0	2	1	2	0	2	
	女	23	0	0	2	3	5	0	0	5	3	2	2	2	
淋菌感染症	男	20	0	0	1	3	3	5	2	3	6	0	0	0	
	女	5	0	0	2	0	0	1	1	1	0	0	0	0	

表7. 基幹定点把握疾患（月単位）（人）

疾病名		性別	合計	0歳	1歳～	5歳～	10歳～	20歳～	30歳～	40歳～	50歳～	60歳～	70歳～	80歳～	
基幹定点	メチシリン耐性黄色ブドウ球菌	男	201	6	6	4	5	1	1	7	6	25	63	77	
		女	124	5	3	1	0	0	4	2	4	12	21	72	
	ペニシリン耐性肺炎球菌感染症	男	0	0	0	0	0	0	0	0	0	0	0	0	0
		女	0	0	0	0	0	0	0	0	0	0	0	0	0
薬剤耐性緑膿菌感染症	男	0	0	0	0	0	0	0	0	0	0	0	0	0	
	女	0	0	0	0	0	0	0	0	0	0	0	0	0	
薬剤耐性アシネトバクター感染症	男	0	0	0	0	0	0	0	0	0	0	0	0	0	
	女	0	0	0	0	0	0	0	0	0	0	0	0	0	