

SID R

滋賀県感染症情報

SHIGA Infectious Diseases Report

《週報》

第1巻第32号

第45週(11月5日～11月11日)

発行年月日:平成13年(2001年)11月16日

発行:滋賀県立衛生環境センター内

滋賀県感染症情報センター

電話 077-537-3051 FAX 077-534-3936

1) 全数報告の感染症(1類～4類)

感染症類型	疾患名	報告数 (45週)	累積報告数 (1週～45週)	平成12年 報告数
1類感染症	報告なし	-	-	-
2類感染症	細菌性赤痢	0	4	9
	腸チフス	-	-	1
3類感染症	腸管出血性大腸菌感染症	0	43	40
4類感染症	アメーバ赤痢	0	5	1
	急性ウイルス性肝炎	0	2	7
	クロイツフェルト・ヤコブ病	0	1	0
	後天性免疫不全症候群	0	4	1
	ジアルジア症	0	1	0
	デング熱	-	-	1
	梅毒	0	5	11
	レジオネラ症	0	1	2

2) 定点把握の対象となる4類感染症

疾患名	定点当たり患者数		
	45週	増減	39～44週の平均
インフルエンザ	0		0
咽頭結膜熱	0		0.01
A群溶連菌咽頭炎	0.38		0.21
感染性胃腸炎	1.06		0.70
水痘	0.58		0.37
手足口病	0.38		0.40
伝染性紅斑	0.25		0.15
突発性発疹	0.23		0.32
百日咳	0		0.01
風疹	0		0.02
ヘルパンギーナ	0.06		0.02
麻疹	0.02		0.01
流行性耳下腺炎	0.85		0.49
急性出血性結膜炎	0		0
流行性角結膜炎	0		0.31
急性脳炎	0		0
細菌性髄膜炎	0		0
無菌性髄膜炎	0.14		0.10
マイコプラズマ肺炎	0.43		0.24
クラミジア肺炎	0		0
成人麻疹	0		0

* 増減は、39週～44週の平均に対する今週との比較
増加 減少 変化なし

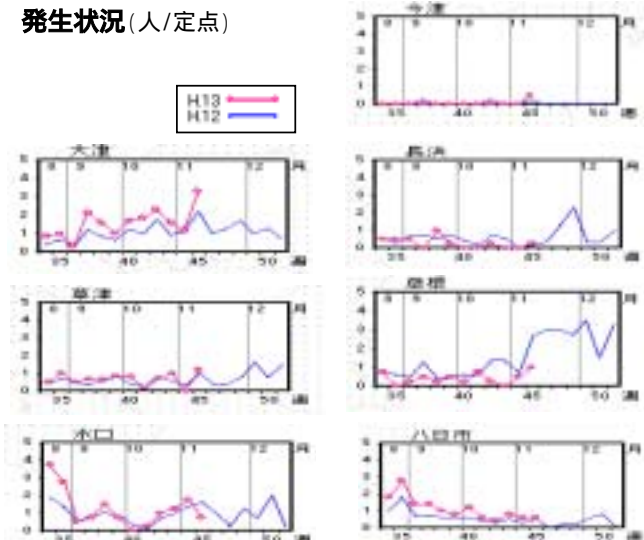
* 太字は、今週の注目される疾患です。

3) 今週のトピックス

患者情報

滋賀県における定点当たり患者数について、39～44週の平均と45週を比較すると、A群溶連菌咽頭炎、感染性胃腸炎、水痘、流行性耳下腺炎等が増加傾向が見られます。全国の流行性耳下腺炎の定点当たり患者数は、石川県、富山県、沖縄県で増加しています(iDWR2001年第3巻第43号より)。また、滋賀県の保健所別発生状況は下記のグラフのとおりです。

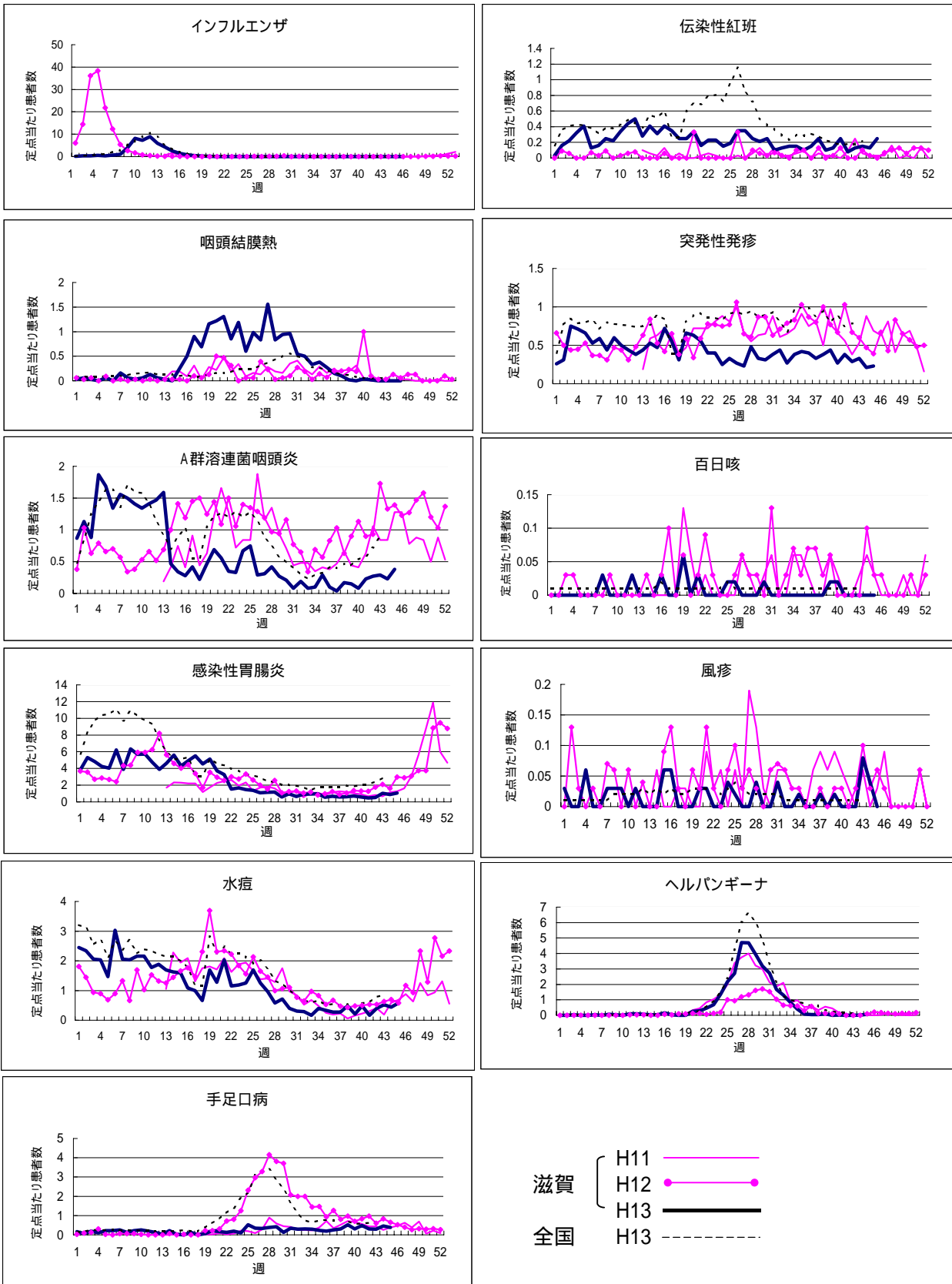
流行性耳下腺炎の保健所別発生状況(人/定点)



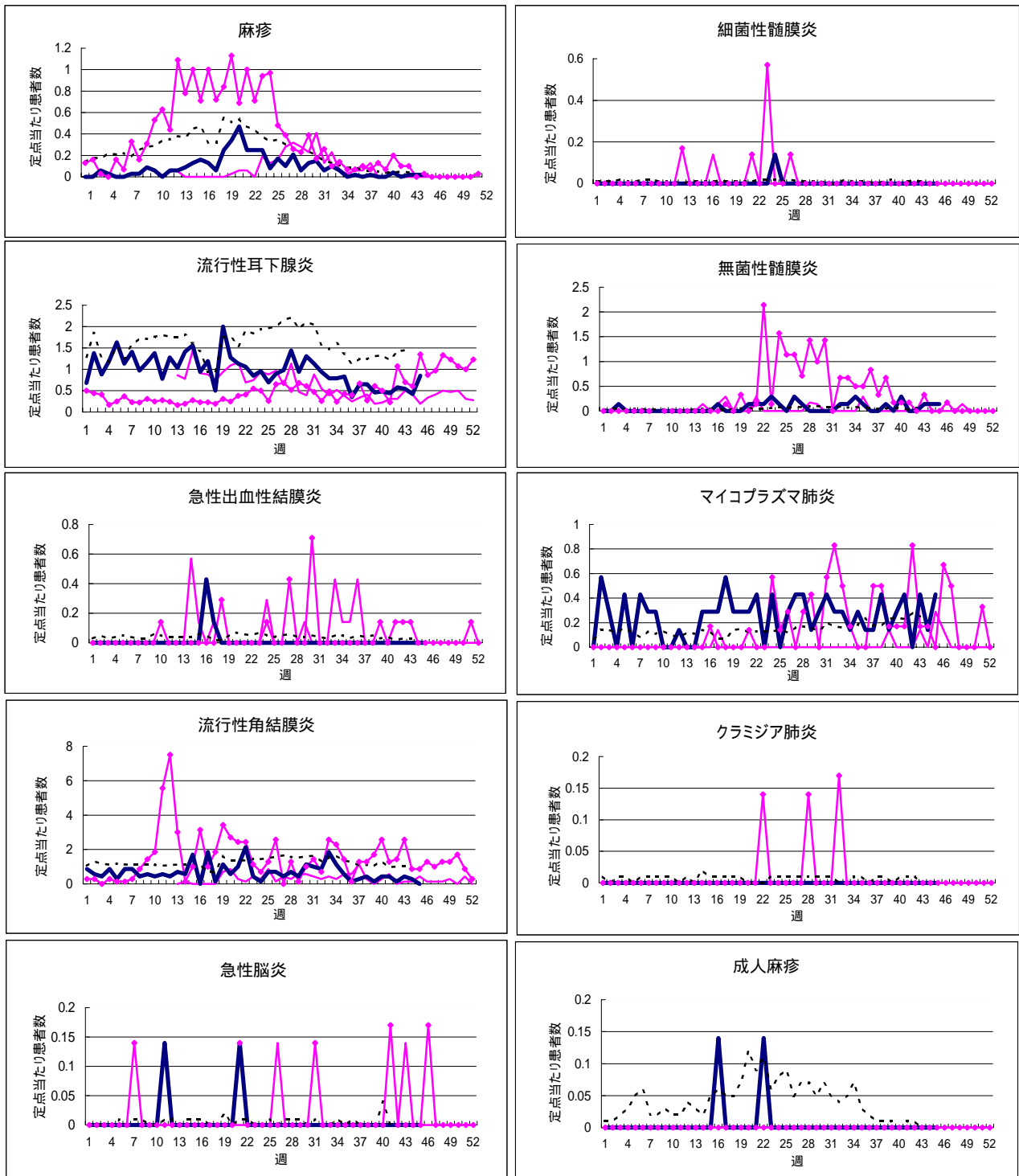
全国集計などの詳細な集計結果は、**国立感染症研究所感染症情報センターのホームページ**において公表されています。

(<http://idsc.nih.gov.jp/index-j.html>)

疾病別定点当たり患者数(平成13年第1週～第45週)



疾病別定点当たり患者数(平成13年第1週～第45週)



滋賀	{	H11	—
		H12	—●—
		H13	—
		全国	- - -