

SIDR

滋賀県感染症情報

SHIGA Infectious Diseases Report

《週報》

第1巻第22号

第35週(8月27日～9月2日)

発行年月日:平成13年(2001年)9月5日

発行:滋賀県立衛生環境センター内

滋賀県感染症情報センター

電話 077-537-3051 FAX 077-534-3936

1) 全数報告の感染症(1類～4類)

感染症類型	疾患名	報告数 (35週)	累積報告数 (1週～35週)
1類感染症	報告なし	-	-
2類感染症	細菌性赤痢	0	3
3類感染症	腸管出血性大腸菌感染症	1	36
4類感染症	アメーバ赤痢	0	3
	急性ウイルス性肝炎	0	2
	後天性免疫不全症候群	0	3
	ジアルジア症	0	1
	梅毒	0	2

2) 定点把握の対象となる4類感染症

疾患名	定点当たり患者数		
	35週	増減	29～34週の平均
インフルエンザ	0		0
咽頭結膜熱	0.27		0.61
A群溶連菌咽頭炎	0.29		0.16
感染性胃腸炎	0.56		0.84
水痘	0.33		0.38
手足口病	0.23		0.30
伝染性紅斑	0.10		0.17
突発性発疹	0.42		0.35
百日咳	0		0
風疹	0		0.01
ヘルパンギーナ	0.40		2.28
麻疹	0		0.09
流行性耳下腺炎	0.83		0.98
急性出血性結膜炎	0		0
流行性角結膜炎	0.57		1.07
急性脳炎	0		0
細菌性髄膜炎	0		0
無菌性髄膜炎	0.14		0.10
マイコプラズマ肺炎	0.29		0.26
クラミジア肺炎	0		0
成人麻疹	0		0

* 増減は、29週～34週の平均に対する今週との比較
増加 減少 変化なし

* 太字は、今週の注目される疾患です。

3) 今週のトピックス

患者情報

滋賀県における定点当たり患者数について、29～34週の平均と35週を比較すると、A群溶連菌咽頭炎、突発性発疹、無菌性髄膜炎、マイコプラズマ肺炎に増加傾向が見られます。また、流行性耳下腺炎、A群溶連菌咽頭炎、突発性発疹マイコプラズマ肺炎は前週(34週)より増加しています(2～3ページのグラフ参照)。

病原体情報

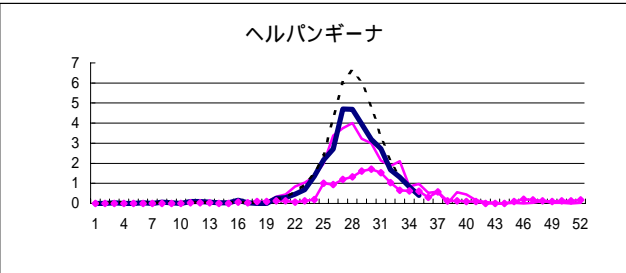
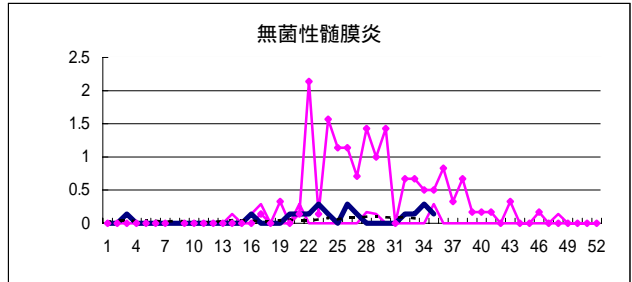
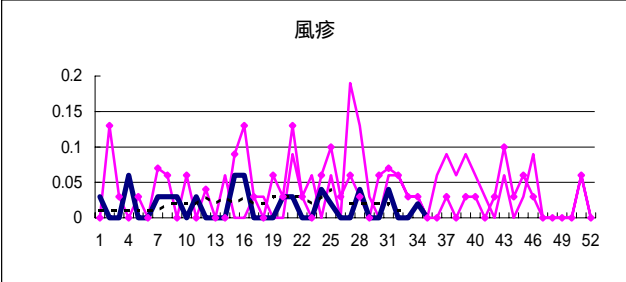
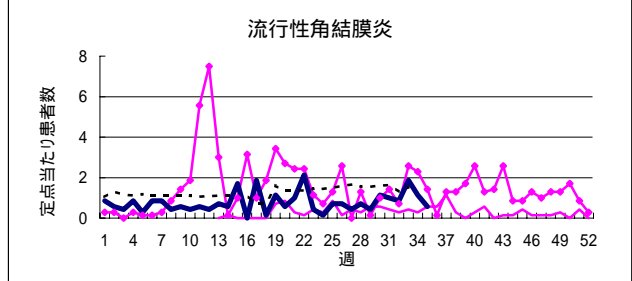
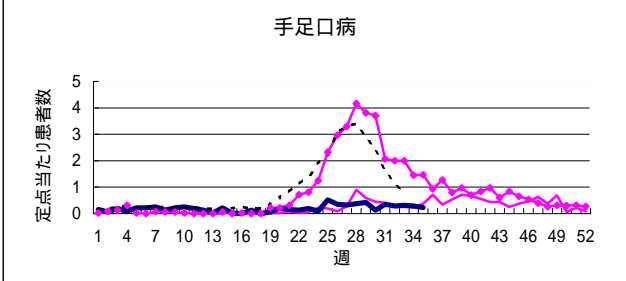
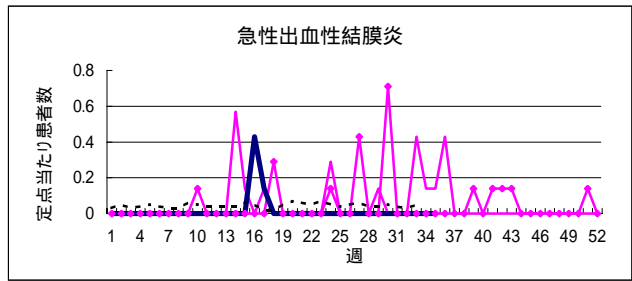
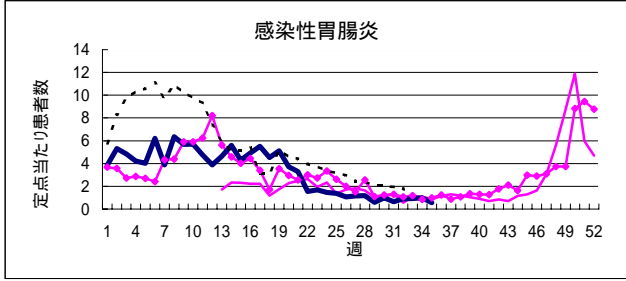
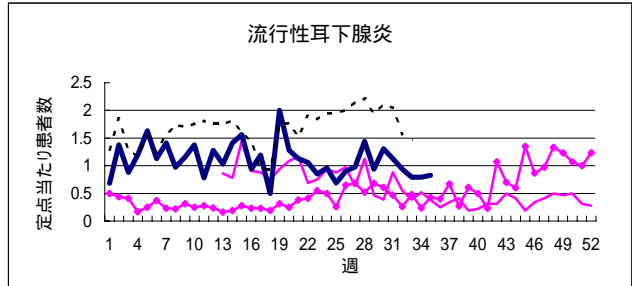
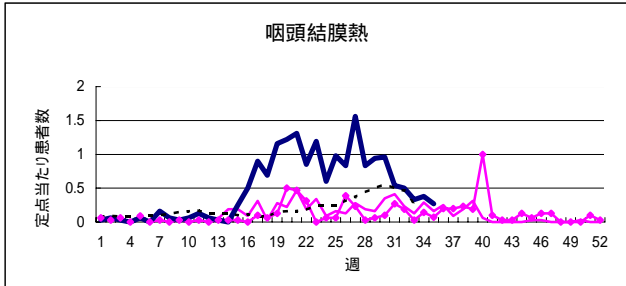
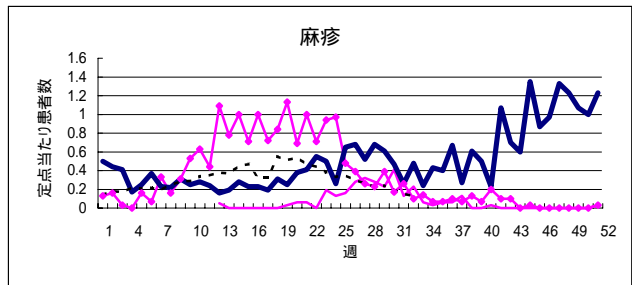
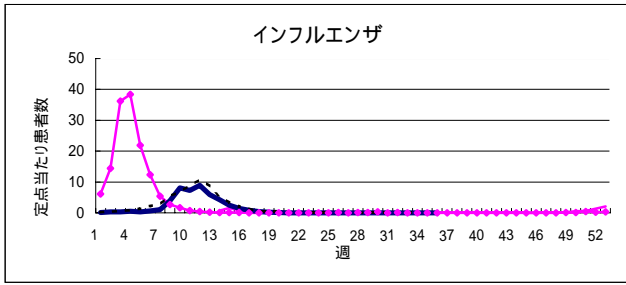
- * ヒトから分離されたVero毒素産生性大腸菌O157およびO26検出報告数(2001年1月～8月24日報告分)
 - O157 報告件数(全国)460件のうち滋賀県からの報告件数は、33件です。
 - O26 報告件数(全国)101件のうち滋賀県からの報告件数は、1件です。
- * 咽頭結膜熱患者から分離されたウイルス(2001年5/7～8/24)
 - アデノウイルス3型 報告件数(全国)61件のうち滋賀県からの報告件数は、1件です。
 - アデノウイルス2型 報告件数(全国)19件
 - アデノウイルス1型 報告件数(全国)4件
 - アデノウイルス4型 報告件数(全国)4件
 - アデノウイルス5型 報告件数(全国)4件
 - アデノウイルス7型 報告件数(全国)3件
- * ヘルパンギーナ患者から分離されたウイルス(2001年5/7～8/24)
 - A群コクサッキーウイルス 報告件数(全国)123件のうち滋賀県からの報告件数は、5件です。
 - B群コクサッキーウイルス 報告件数(全国)29件
 - エコーウイルス 報告件数(全国)6件



全国集計などの詳細な集計結果は、**国立感染症研究所感染症情報センターのホームページ**において公表されています。

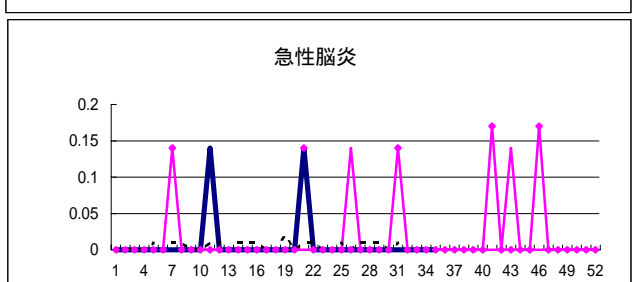
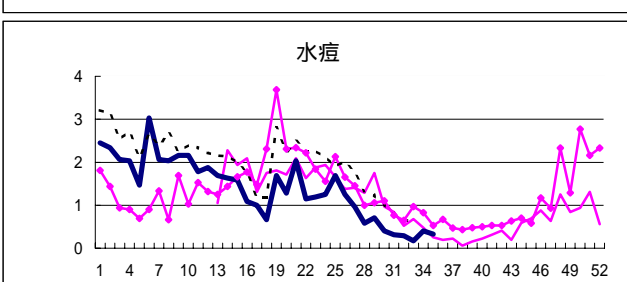
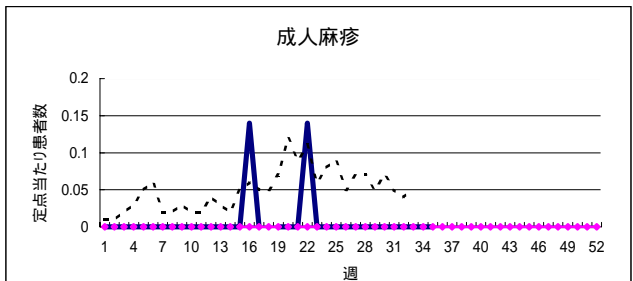
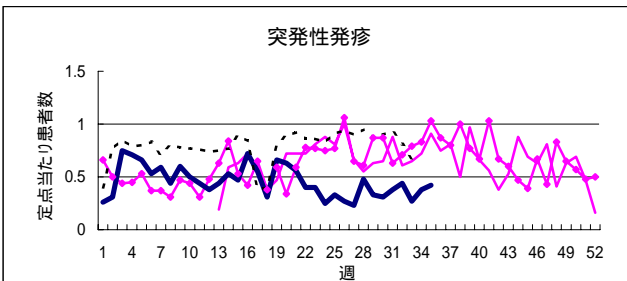
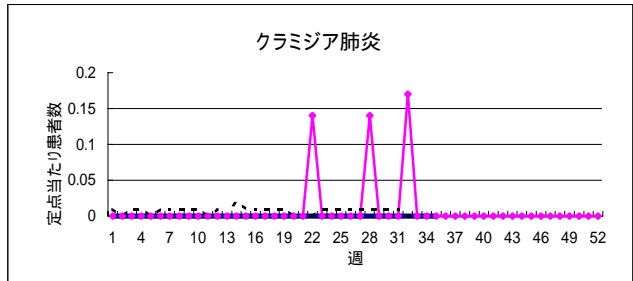
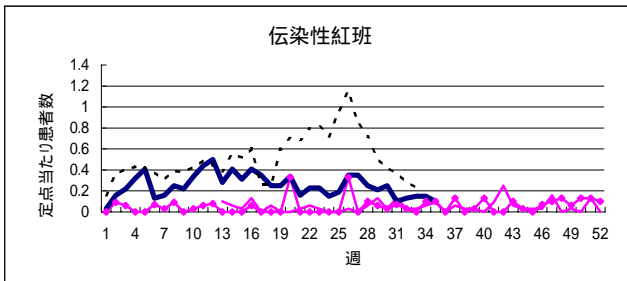
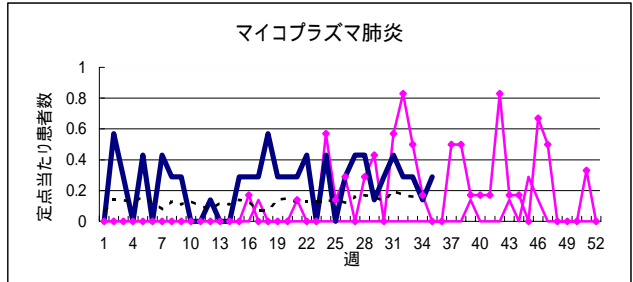
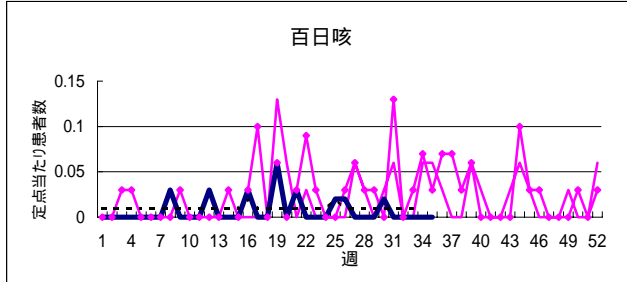
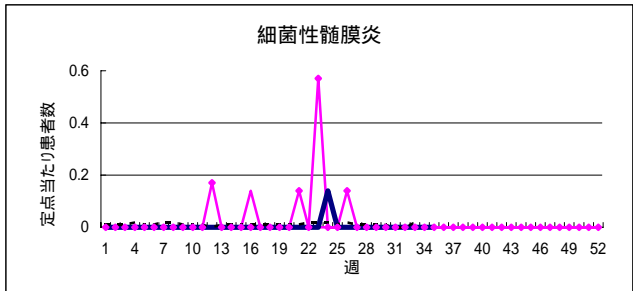
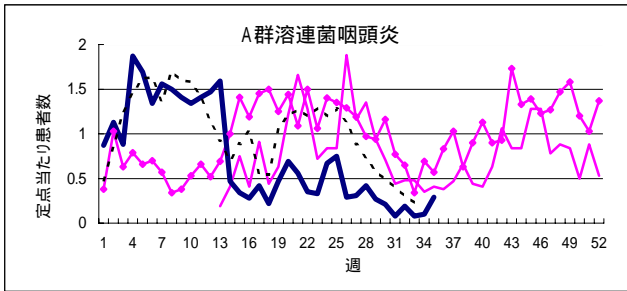
(<http://idsc.nih.go.jp/index-j.html>)

疾病別定点当たり患者数(平成13年第1週～第35週)



滋賀 { H11 ————
 H12 ●————
 H13 —————
 全国 { H13 - - - - -

疾病別定点当たり患者数(平成13年第1週～第35週)

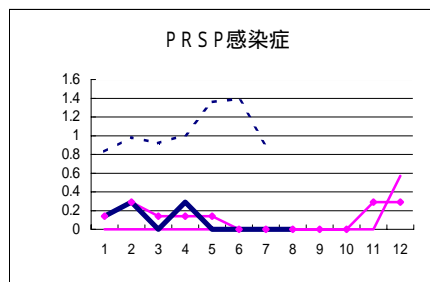
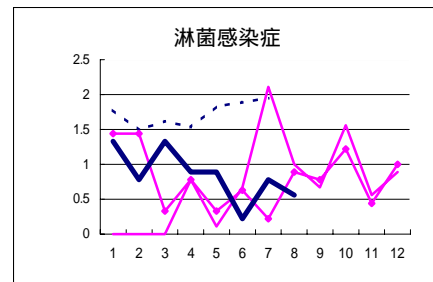
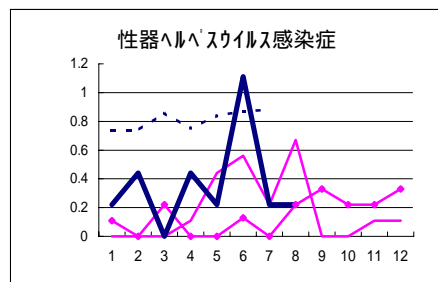
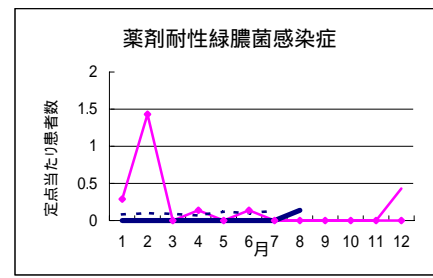
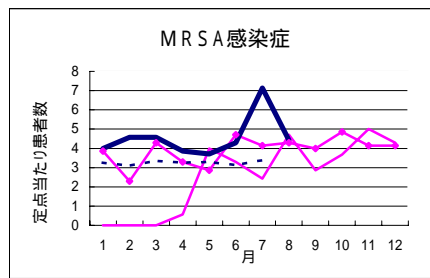
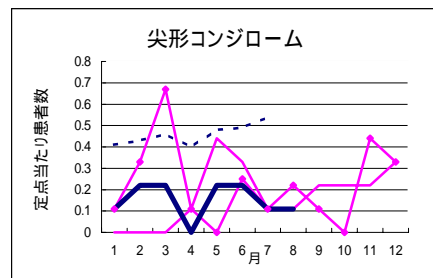
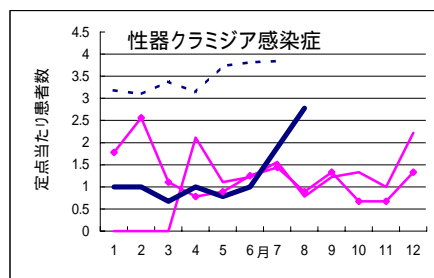


滋賀 { H11 ————
 H12 ●●●●●●
 H13 ————
 全国 H13 - - - - -

性感染症・基幹定点における疾病別発生状況(滋賀県)

8 月 報 (集計期間:平成13年 1月～8月)

		1 月	2 月	3 月	4 月	5 月	6 月	7 月	8 月	9 月	10月	11月	12月	計
性器クラミジア感染症	罹患数	9	9	6	9	7	9	17	25					91
	定点当たり	1	1	0.67	1	0.78	1	1.89	2.78					1.27
性器ヘルペスウイルス感染症	罹患数	2	4	0	4	2	10	2	2					26
	定点当たり	0.22	0.44	0	0.44	0.22	1.11	0.22	0.22					0.36
尖形コンジローム	罹患数	1	2	2	0	2	2	1	1					11
	定点当たり	0.11	0.22	0.22	0	0.22	0.22	0.11	0.11					0.15
淋菌感染症	罹患数	12	7	12	8	8	2	7	5					61
	定点当たり	1.33	0.78	1.33	0.89	0.89	0.22	0.78	0.56					0.85
MRSA感染症	罹患数	28	32	32	27	26	30	50	31					256
	定点当たり	4	4.57	4.57	3.86	3.71	4.29	7.14	4.43					4.57
PRSP感染症	罹患数	1	2	2	2	0	0	0	0					7
	定点当たり	0.14	0.29	0.29	0.29	0	0	0	0					0.13
薬剤耐性緑膿菌感染症	罹患数	0	0	0	0	0	0	0	1					1
	定点当たり	0	0	0	0	0	0	0	0.14					0.02



滋賀
 H11
 H12
 H13
 全国
 H13

MRSA感染症:メチシリン耐性黄色ブドウ球菌
 PRSP感染症:ペニシリン耐性肺炎球菌