

# SID R

# 滋賀県感染症情報

## SHIGA Infectious Diseases Report

### 《週報》

第1巻第15号

第28週(7月9日～7月15日)

発行年月日:平成13年(2001年)7月23日

発行:滋賀県立衛生環境センター内

滋賀県感染症情報センター

電話 077-537-3051 FAX 077-534-3936

### 1) 全数報告の感染症(1類～4類)

感染症類型	疾患名	報告数 (28週)	累積報告数 (1週～28週)
1類感染症	報告なし	-	-
2類感染症	細菌性赤痢	0	2
3類感染症	腸管出血性大腸菌感染症	0	23
4類感染症	アメーバ赤痢	0	3
	急性ウイルス性肝炎	0	2
	後天性免疫不全症候群	0	3
	ジアルジア症	0	1
	梅毒	0	1

### 2) 定点把握の対象となる4類感染症

疾患名	定点当たり患者数		
	28週	増減	22～27週の平均
インフルエンザ	0		0
咽頭結膜熱	0.83		1.00
A群溶連菌咽頭炎	0.42		0.45
感染性胃腸炎	1.17		1.38
水痘	0.58		1.25
<b>手足口病</b>	0.38		0.27
伝染性紅斑	0.25		0.25
突発性発疹	0.48		0.31
百日咳	0		0.01
風疹	0.04		0.01
<b>ヘルパンギーナ</b>	4.69		2.02
<b>麻疹</b>	0.21		0.20
<b>流行性耳下腺炎</b>	1.44		0.91
急性出血性結膜炎	0		0
流行性角結膜炎	0.71		0.76
急性脳炎	0		0
細菌性髄膜炎	0		0.02
無菌性髄膜炎	0		0.17
マイコプラズマ肺炎	0.43		0.26
クラミジア肺炎	0		0
成人麻疹	0		0.02

\* 増減は、22週～27週の平均に対する今週との比較  
増加 減少 変化なし

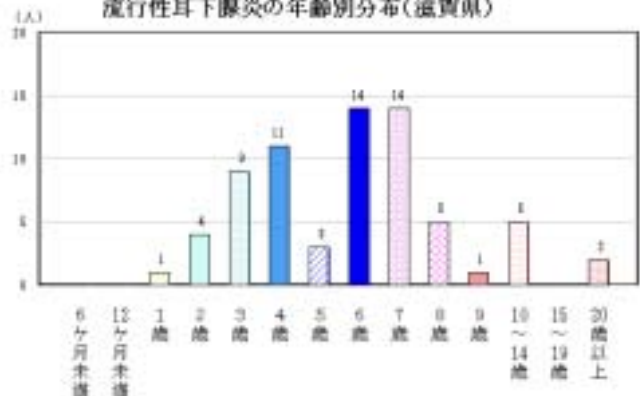
\* **太字**は、今週の注目される疾患です。

### 3) 今週のトピックス

#### 患者情報

滋賀県における定点当たり患者数について、22～27週の平均と28週を比較すると、手足口病、麻疹、ヘルパンギーナ、流行性耳下腺炎等に増加傾向が見られます(2～3ページのグラフ参照)。

流行性耳下腺炎の年齢別分布(滋賀県)



#### 病原体情報

手足口病患者から分離されたウイルス

(2001年7月6日現在報告分)

- コクサッキーウイルスA16型 18件(長野県、宮崎県等)
- コクサッキーウイルスA2型 1件(神奈川県)
- コクサッキーウイルスA6型 1件(滋賀県)
- エコーウイルス2型 5件(大阪府)
- エコーウイルス18型 2件(宮崎県)
- エンテロウイルス71型 4件(鳥根県、長野県)

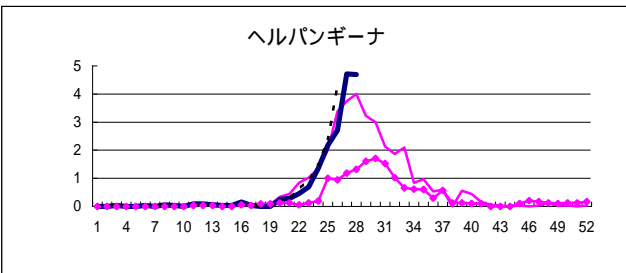
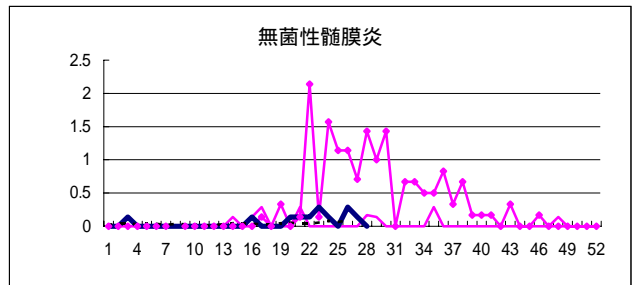
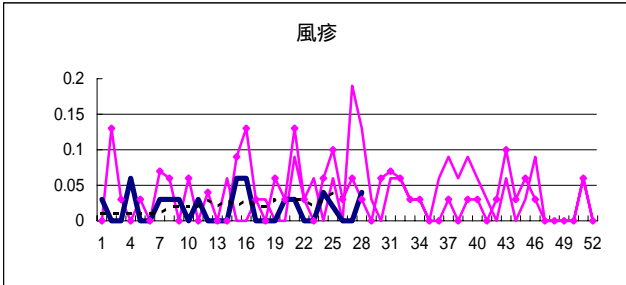
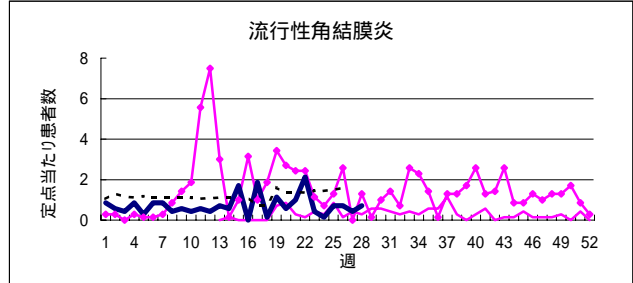
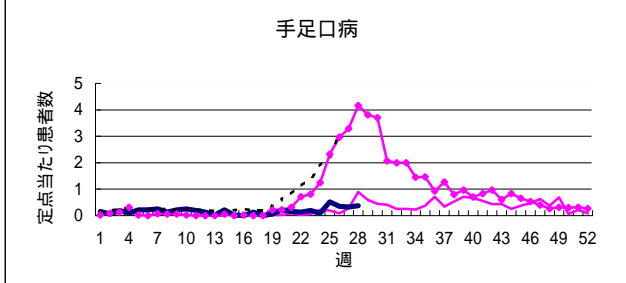
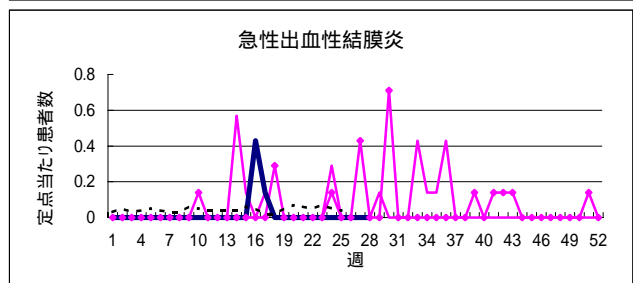
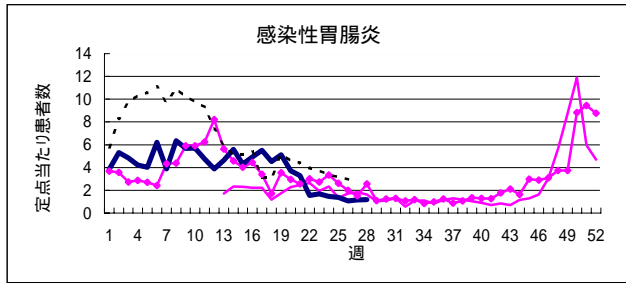
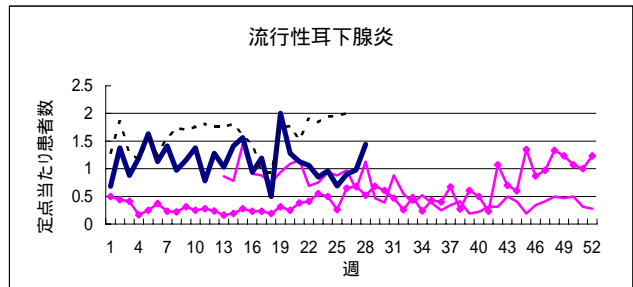
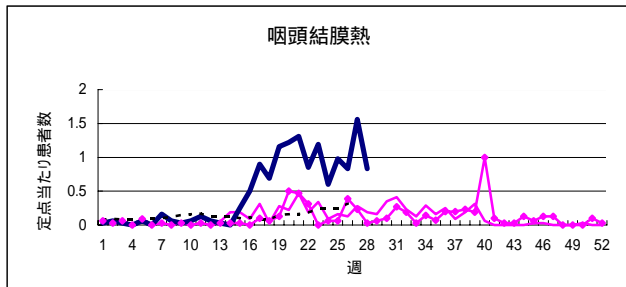
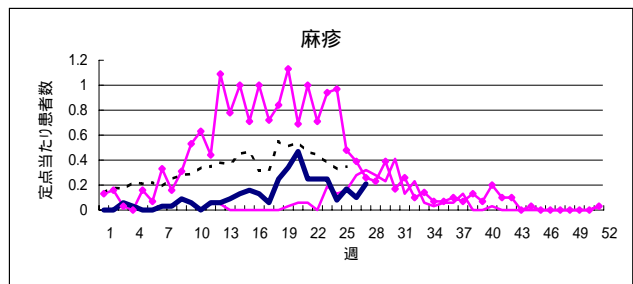
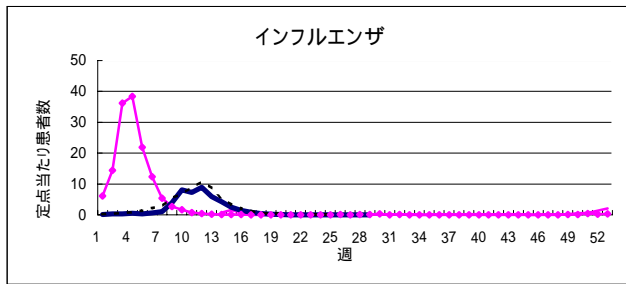
(IDWR2001年第3巻第26号よ)



全国集計などの詳細な集計結果は、**国立感染症研究所感染症情報センターのホームページ**において公表されています。

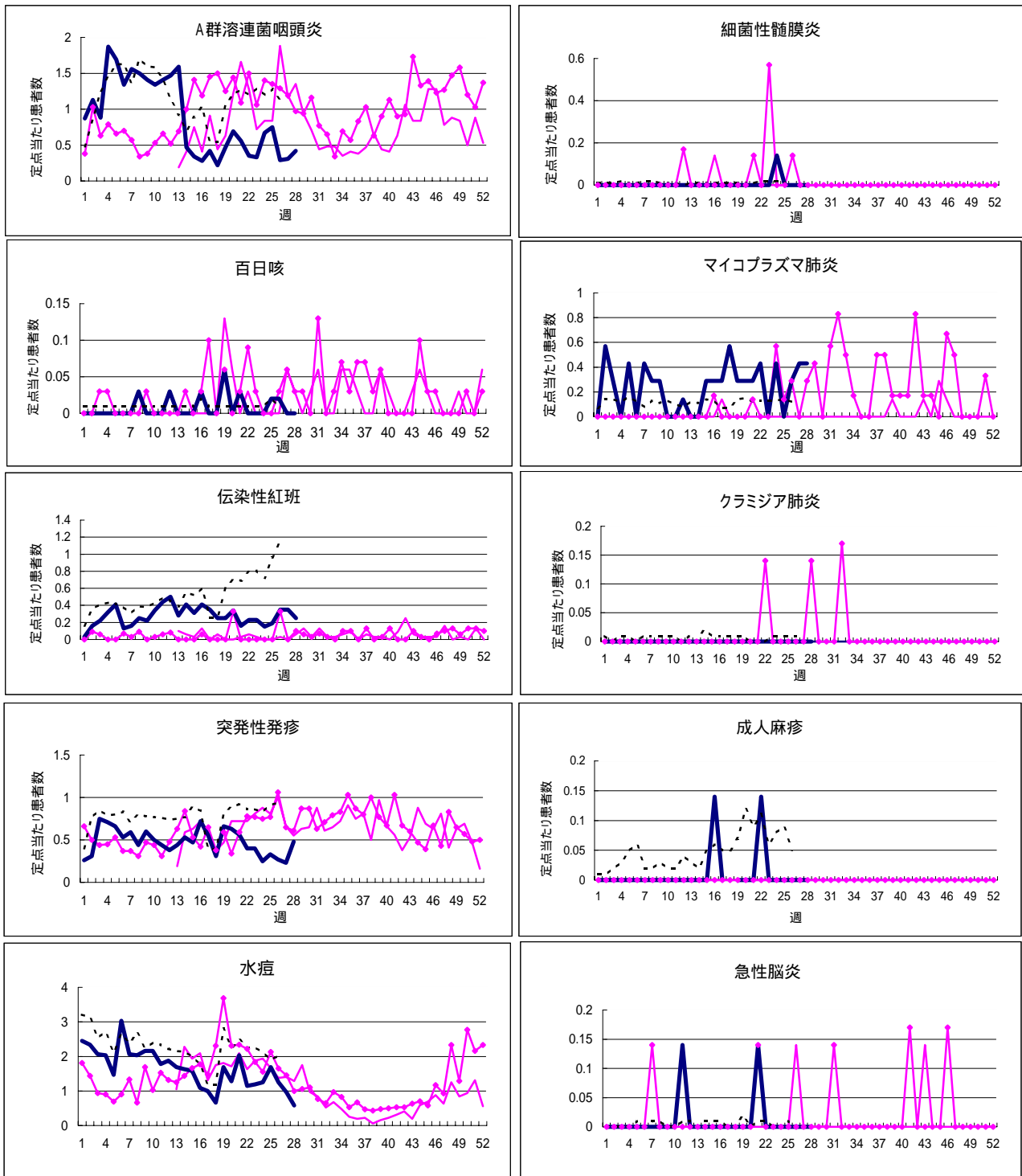
(<http://idsc.nih.go.jp/index-j.html>)

## 疾病別定点当たり患者数(平成13年第1週～第28週)



滋賀	{	H11	<span style="color: magenta;">—</span>
		H12	<span style="color: magenta;">●</span>
		H13	<span style="color: black;">—</span>
全国		H13	<span style="color: black;">- - -</span>

## 疾病別定点当たり患者数(平成13年第1週～第28週)



滋賀	{	H11	—
		H12	●—
		H13	—
全国		H13	- - - -