

# SID R

## 滋賀県感染症情報

SHIGA Infectious Diseases Report

### 《週報》

第2巻第52号

第52週(12月23日～12月29日)

発行年月日:平成15年(2003年)1月10日

発行:滋賀県立衛生環境センター内  
滋賀県感染症情報センター

電話 077-537-3051 FAX 077-534-3936

### 1) 全数報告の感染症(1類～4類)

感染症類型	疾患名	報告数 (52週)	累積報告数 (1週～52週)	平成13年 報告数
1類感染症	報告なし	0	0	0
2類感染症	細菌性赤痢	0	6	4
	パラチフス	0	1	0
3類感染症	腸管出血性大腸菌感染症	1	14	44
4類感染症	アメーバ赤痢	0	6	5
	エキノкокクス症	0	1	0
	急性ウイルス性肝炎	0	2	2
	クロイツフェルト・ヤコブ病	0	2	2
	劇症型溶血性レンサ球菌感染症	0	1	0
	後天性免疫不全症候群	1	6	6
	ジアルジア症	0	0	1
	ツツガムシ病	0	0	2
	梅毒	0	4	6
	レジオネラ症	0	1	1

### 2) 定点把握の対象となる4類感染症

疾患名	定点当たり患者数		
	52週	増減	46週～51週
<b>インフルエンザ</b>	<b>7.15</b>		1.36
咽頭結膜熱	0		0.05
A群溶連菌咽頭炎	0.47		0.47
感染性胃腸炎	5.41		10.43
水痘	1.56		1.63
手足口病	0.06		0.34
伝染性紅斑	0.28		0.30
突発性発疹	0.22		0.44
<b>百日咳</b>	<b>0.03</b>		0.02
風疹	0		0.01
ヘルパンギーナ	0		0.01
麻疹	0		0
流行性耳下腺炎	0.25		0.96
急性出血性結膜炎	0		0
流行性角結膜炎	0.43		0.55
<b>急性脳炎</b>	<b>0.14</b>		0.02
細菌性髄膜炎	0		0
<b>無菌性髄膜炎</b>	<b>0.14</b>		0.12
<b>マイコプラズマ肺炎</b>	<b>0.43</b>		0.17
クラミジア肺炎	0		0
成人麻疹	0		0

\*増減は、平成14年46週～51週の平均に対する今週との比較  
増加 減少 変化なし

\*太字は、今週の注目される疾患です。  
全国集計などの詳細な集計結果は、**国立感染症研究所感染症情報センターのホームページ**において公表されています。  
(<http://idsc.nih.go.jp/index-j.html>)

### 3) 今週のトピックス

#### インフルエンザの発生は増加傾向持続 性感染症・基幹定点における疾病別発生状況(12月報) 全数報告の感染症(1～4類)の発生状況

定点把握の対象となる4類感染症の発生状況は、インフルエンザ、マイコプラズマ肺炎等に増加傾向がみられます。特に**インフルエンザ**の定点当たり患者数は先週に引き続き増加しており、今週は7.15となっています。保健所管内別では、大津 17.37、草津 9.7、水口 4.00、八日市 1.38、彦根 7.43、長浜および今津は0となっています。また、全国的にも定点当たり患者数は増加しておりインフルエンザの流行シーズンに入ったものと考えられます。全国の発生状況など詳細については、<http://idsc.nih.go.jp/others/topics/newpage2.html>に掲載されています。

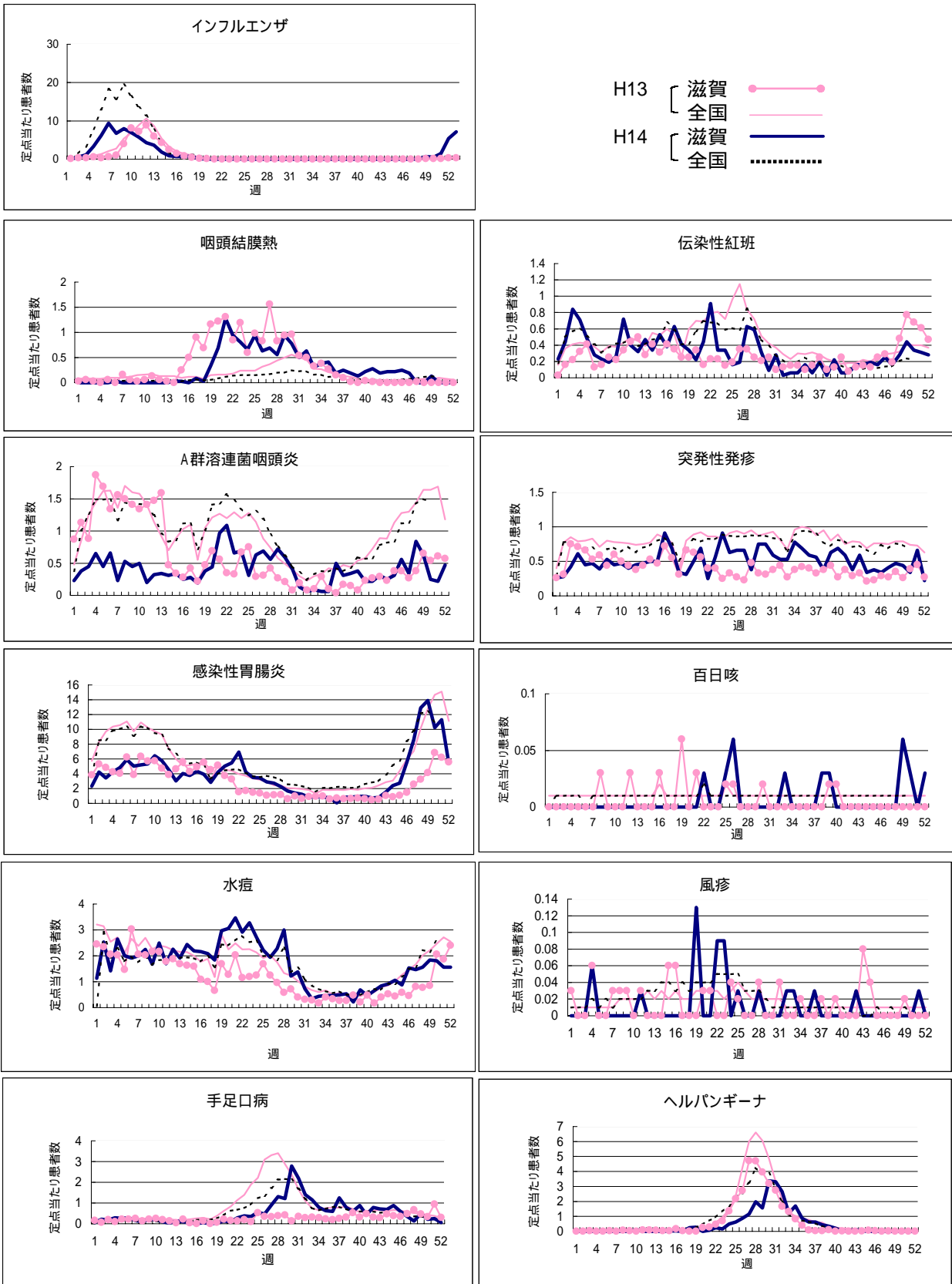
平成14年第1～52週の全数報告(1～4類)感染症の発生状況は下記の表のとおりです。

全数報告感染症の発生状況(平成14年1～52週累積報告数、人)

疾患名	全国	滋賀県	疾患名	全国	滋賀県
コレラ	51	0	ジアルジア症	115	0
細菌性赤痢	693	6	髄膜炎菌性髄膜炎	8	0
腸チフス	62	0	先天性風疹症候群	1	0
パラチフス	33	1	ツツガムシ病	329	0
腸管出血性大腸菌感染症	3132	14	デング熱	50	0
アメーバ赤痢	453	6	日本紅斑熱	36	0
エキノкокクス症	9	1	日本脳炎	8	0
オウム病	55	0	梅毒	561	4
急性ウイルス性肝炎	915	2	破傷風	105	0
Q熱	46	0	バンコマイシン耐性		
クリプトスポリジウム症	108	0	腸球菌感染症	43	0
クロイツフェルト・ヤコブ病	146	2	ブルセラ症	1	0
劇症型溶血性レンサ球菌感染症	90	1	マラリア	78	0
後天性免疫不全症候群	888	6	ライム病	15	0
コクシジオイデス症	3	0	レジオネラ症	166	1

(暫定値)

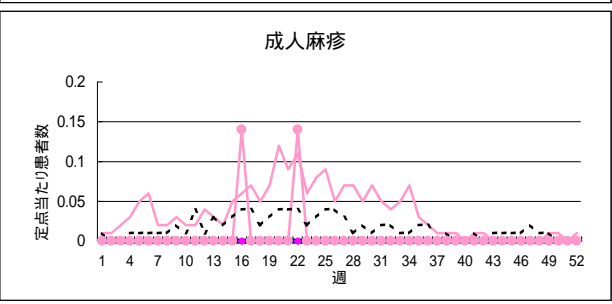
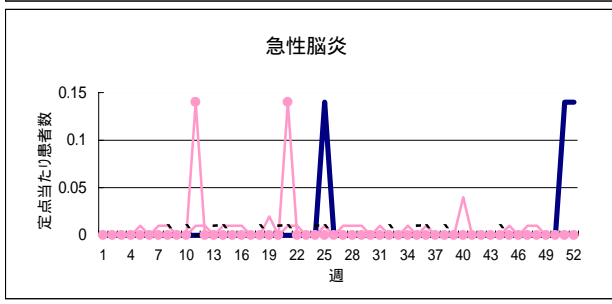
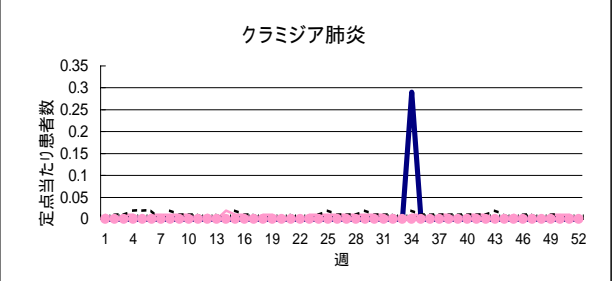
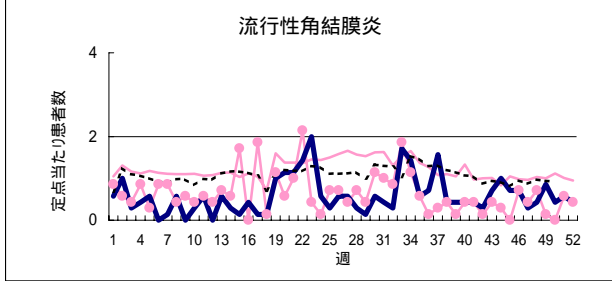
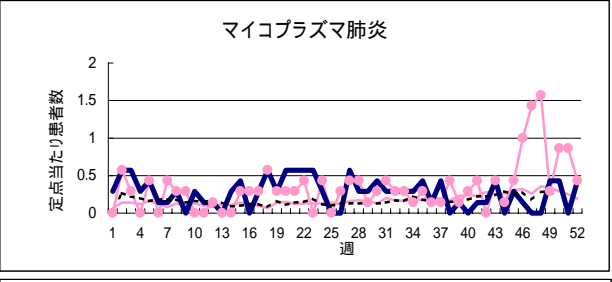
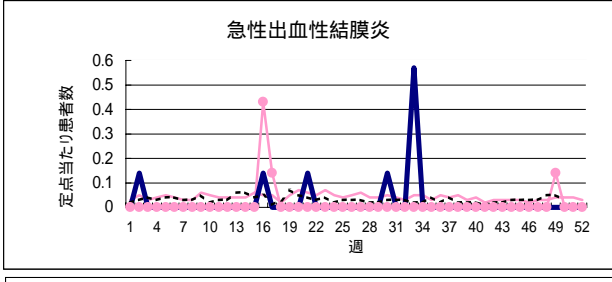
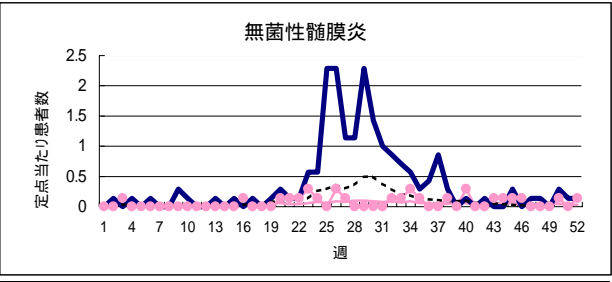
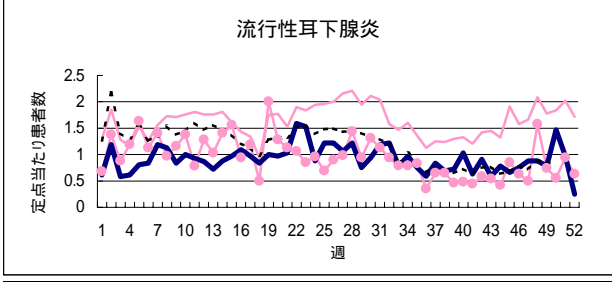
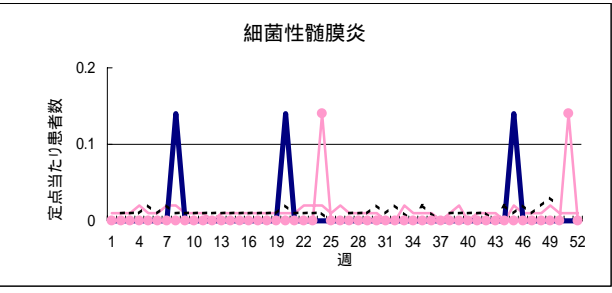
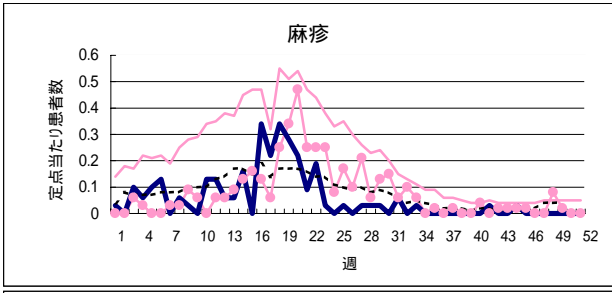
## 疾病別定点当たり患者数(平成14年第1週～第52週)



# 疾病別定点当たり患者数(平成14年第1週～第52週)

H13 〔 滋賀 ●●●●●  
全国 ○○○○○○

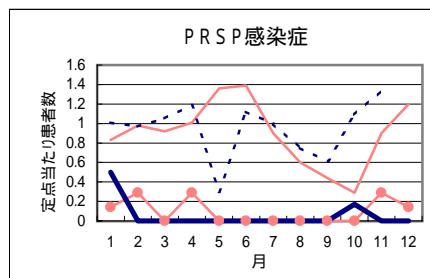
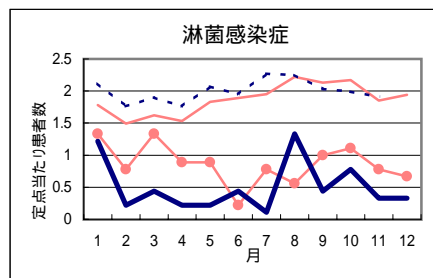
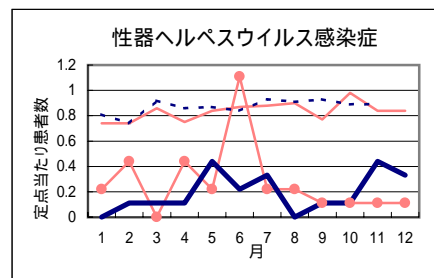
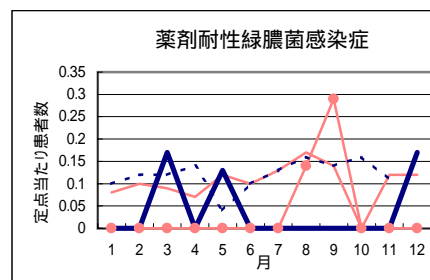
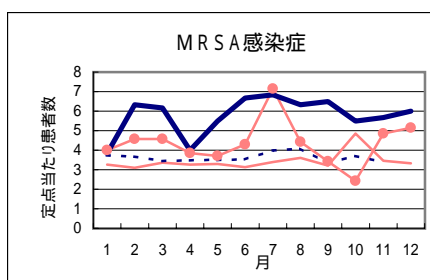
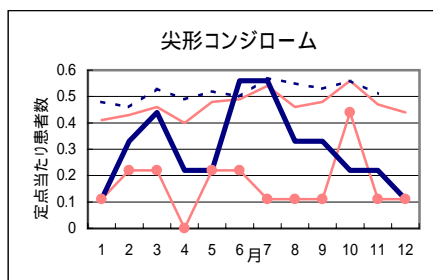
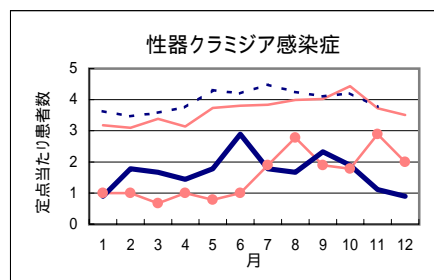
H14 〔 滋賀 —————  
全国 - - - - -



# 性感染症・基幹定点における疾病別発生状況(滋賀県)

12月報 (集計期間:平成14年 1月~12月)

		1月	2月	3月	4月	5月	6月	7月	8月	9月	10月	11月	12月	計
性器クラミジア感染症	罹患数	8	16	15	13	16	26	16	15	21	17	10	8	181
	定点当たり	0.89	1.78	1.67	1.44	1.78	2.89	1.78	1.67	2.33	1.89	1.11	0.89	1.68
性器ヘルペスウイルス感染症	罹患数	0	1	1	1	4	2	3	0	1	1	4	3	21
	定点当たり	0	0.11	0.11	0.11	0.44	0.22	0.33	0	0.11	0.11	0.44	0.33	0.19
尖形コンジローム	罹患数	1	3	4	2	2	5	5	3	3	2	2	1	33
	定点当たり	0.11	0.33	0.44	0.22	0.22	0.56	0.56	0.33	0.33	0.22	0.22	0.11	0.30
淋菌感染症	罹患数	11	2	4	2	2	4	1	12	4	7	3	3	55
	定点当たり	1.22	0.22	0.44	0.22	0.22	0.44	0.11	1.33	0.44	0.78	0.33	0.33	0.51
MRSA感染症	罹患数	23	38	37	24	33	40	41	38	39	33	34	36	416
	定点当たり	3.83	6.33	6.17	4	5.5	6.67	6.83	6.33	6.5	5.5	5.67	6	5.78
PRSP感染症	罹患数	3	0	0	0	0	0	0	0	0	1	0	0	4
	定点当たり	0.50	0	0	0	0	0	0	0	0	0.17	0	0	0.06
薬剤耐性緑膿菌感染症	罹患数	0	0	1	0	0	0	0	0	0	0	0	1	2
	定点当たり	0	0	0.17	0	0	0	0	0	0	0	0	0.17	0.03



H13 〔 滋賀 ●●●●●  
 全国 ————  
 H14 〔 滋賀 ————  
 全国 ……

MRSA感染症:メチシリン耐性黄色ブドウ球菌  
 PRSP感染症:ペニシリン耐性肺炎球菌