

SID R

滋賀県感染症情報

SHIGA Infectious Diseases Report

《週報》

第2巻第44号

第44週(10月28日～11月3日)

発行年月日:平成14年(2002年)11月8日

発行:滋賀県立衛生環境センター内
滋賀県感染症情報センター

電話 077-537-3051 FAX 077-534-3936

1) 全数報告の感染症(1類～4類)

感染症類型	疾患名	報告数 (44週)	累積報告数 (1週～44週)	平成13年 報告数
1類感染症	報告なし	0	0	0
2類感染症	細菌性赤痢	0	5	4
	パラチフス	0	1	0
3類感染症	腸管出血性大腸菌感染症	0	13	44
4類感染症	アメーバ赤痢	0	6	5
	エキノкокクス症	0	1	0
	急性ウイルス性肝炎	0	2	2
	クロイツフェルト・ヤコブ病	0	1	2
	劇症型溶血性レンサ球菌感染症	0	1	0
	後天性免疫不全症候群	0	4	6
	ジアルジア症	0	0	1
	ツツガムシ病	0	0	2
	梅毒	0	4	6
レジオネラ症	0	1	1	

2) 定点把握の対象となる4類感染症

疾患名	定点当たり患者数		
	44週	増減	38週～43週
インフルエンザ	0		0
咽頭結膜熱	0.22		0.21
A群溶連菌咽頭炎	0.25		0.30
感染性胃腸炎	2.41		0.97
水痘	1.06		0.63
手足口病	0.69		0.70
伝染性紅斑	0.19		0.12
突発性発疹	0.34		0.54
百日咳	0		0.01
風疹	0		0.01
ヘルパンギーナ	0.03		0.20
麻疹	0		0.01
流行性耳下腺炎	0.78		0.76
急性出血性結膜炎	0		0
流行性角結膜炎	1.00		0.45
急性脳炎	0		0
細菌性髄膜炎	0		0
無菌性髄膜炎	0		0.10
マイコプラズマ肺炎	0		0.14
クラミジア肺炎	0		0
成人麻疹	0		0

* 増減は、平成14年38週～43週の平均に対する今週との比較
増加 減少 変化なし

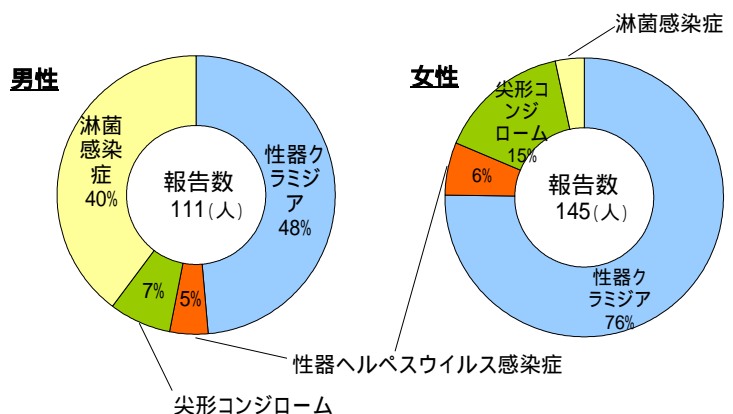
* 太字は、今週の注目される疾患です。
全国集計などの詳細な集計結果は、国立感染症研究所感染症情報センターのホームページにおいて公表されています。
(<http://idsc.nih.gov/j/index-j.html>)

3) 今週のトピックス

感染性胃腸炎、水痘の発生は増加傾向持続 性感染症の発生状況

定点当たり患者数について、平成14年38週～43週の平均と平成14年の44週を比較すると、感染性胃腸炎、水痘、流行性角結膜炎等に増加傾向がみられます。また、咽頭結膜熱、感染性胃腸炎、水痘、流行性角結膜炎の定点あたり患者数については、昨年の同時期よりかなり多くなっています(疾病別定点当たり患者数のグラフ参照)。
性感染症の疾病別・性別発生状況は下記のグラフのとおりです。

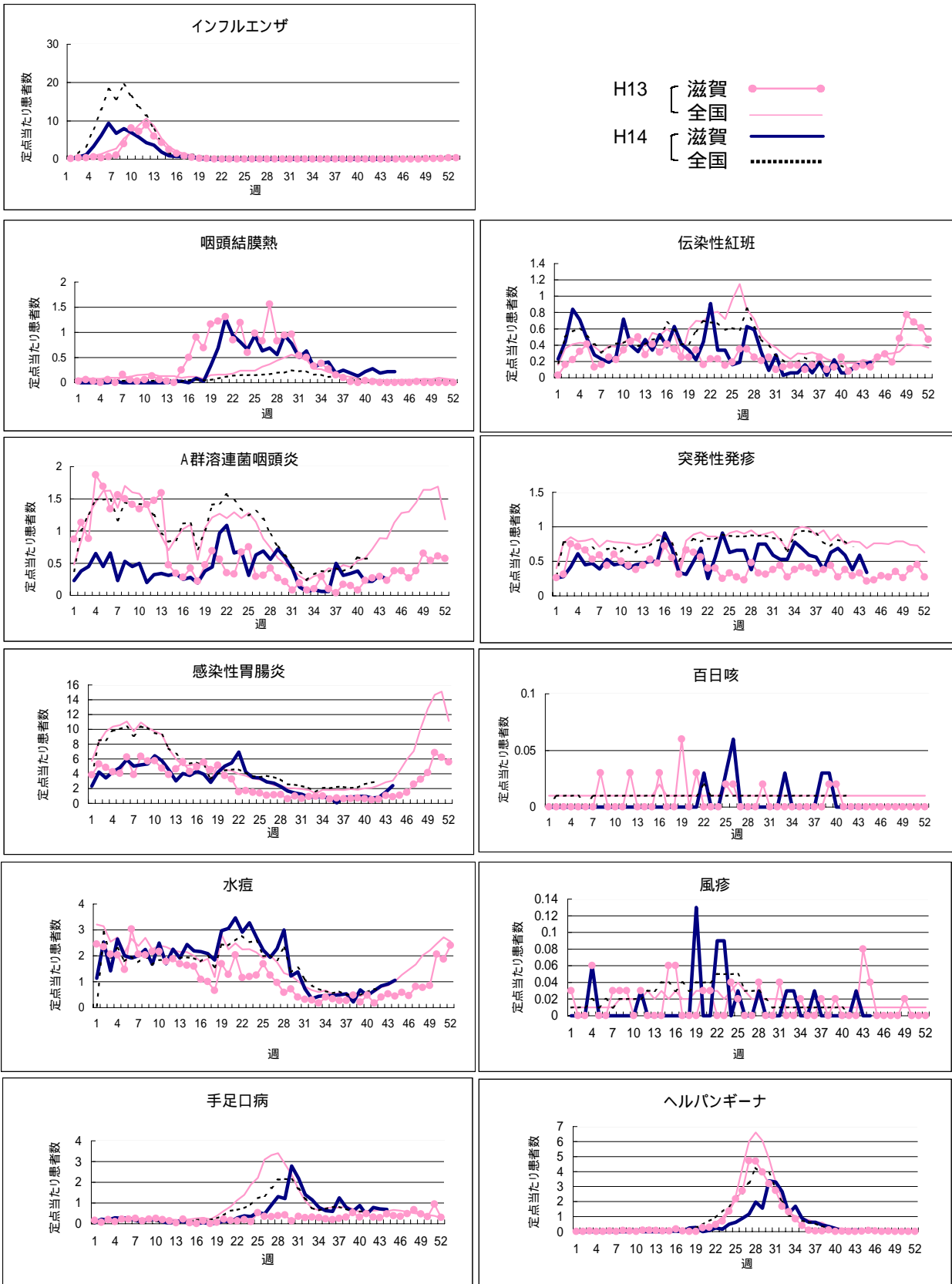
性感染症の疾病別・性別発生状況(H14.1～10)



平成14年1月から10月までに報告のあった上記性感染症4疾病のうち、男性では性器クラミジアおよび細菌感染症の報告が多く、女性では、性器クラミジアおよび尖形コンジロームの報告が多かった。

また、年齢分布をみると、性器クラミジア、尖形コンジロームおよび細菌感染症については、20～29歳の報告が多かった。性器ヘルペスウイルス感染症については、年齢的な違いがみられなかった。

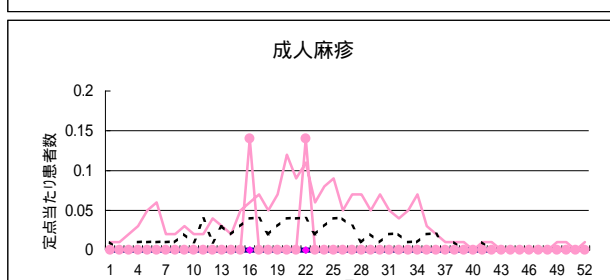
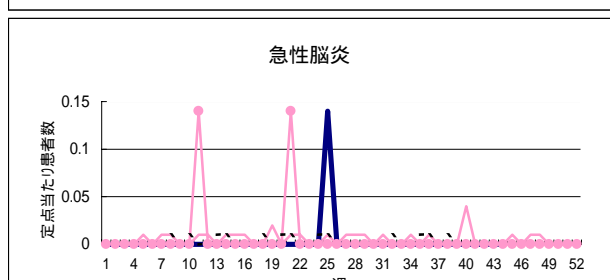
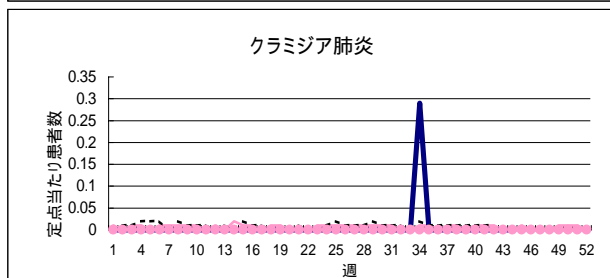
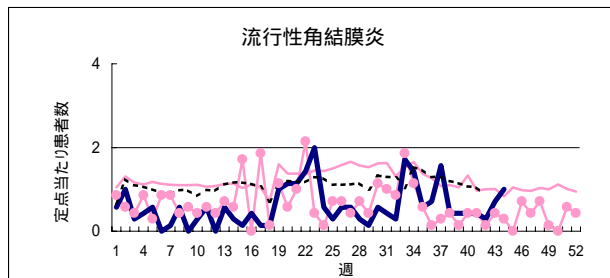
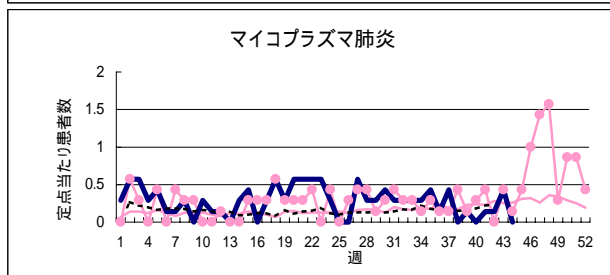
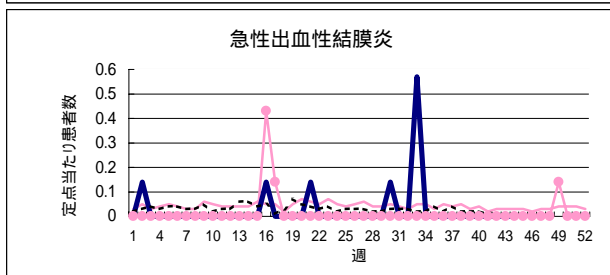
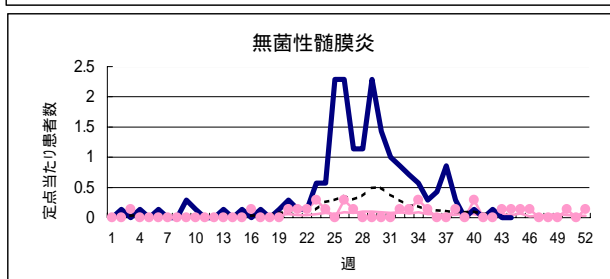
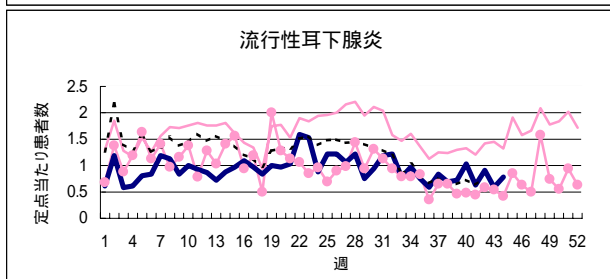
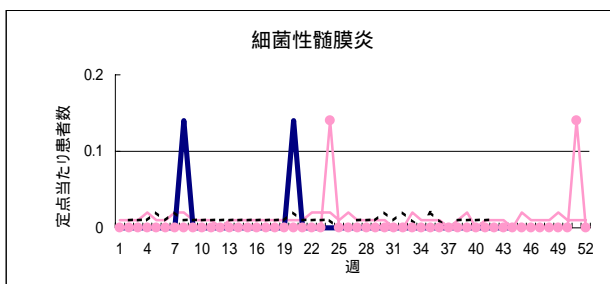
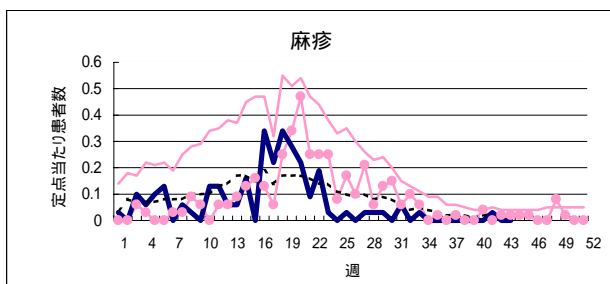
疾病別定点当たり患者数(平成14年第1週～第44週)



疾病別定点当たり患者数(平成14年第1週～第44週)

H13 〔 滋賀 ●●●●●
全国 ○○○○○○

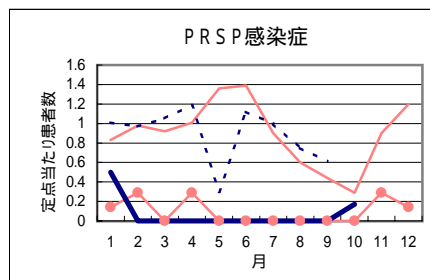
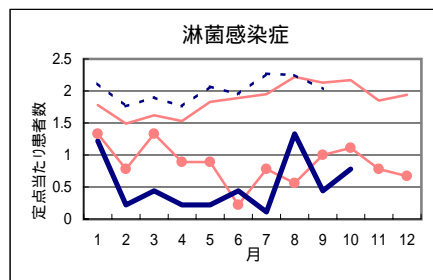
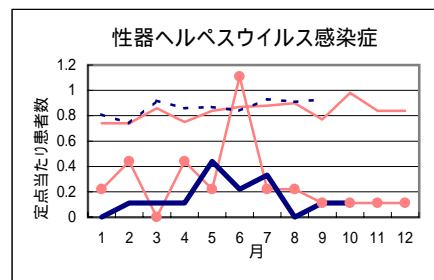
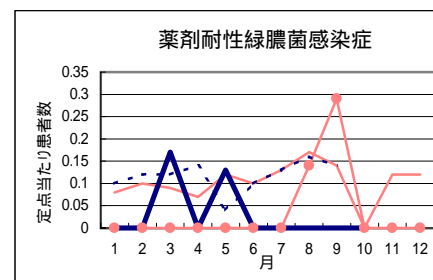
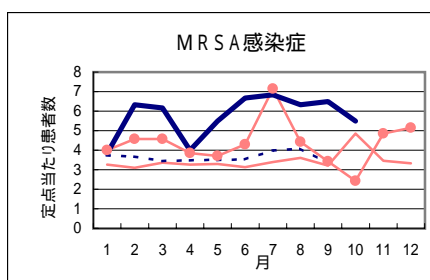
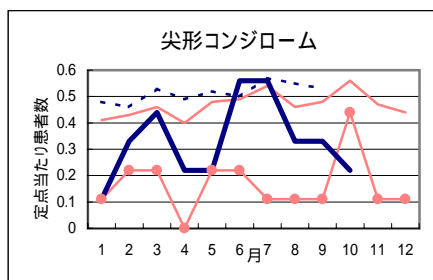
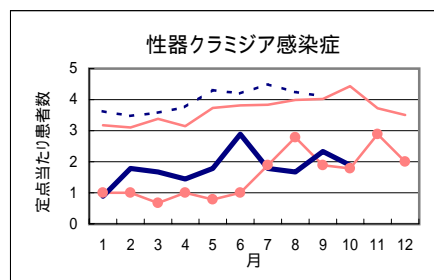
H14 〔 滋賀 ————
全国 - - - - -



性感染症・基幹定点における疾病別発生状況(滋賀県)

10月報 (集計期間:平成14年 1月~10月)

		1月	2月	3月	4月	5月	6月	7月	8月	9月	10月	11月	12月	計
性器クラミジア感染症	罹患数	8	16	15	13	16	26	16	15	21	17			163
	定点当たり	0.89	1.78	1.67	1.44	1.78	2.89	1.78	1.67	2.33	1.89			1.81
性器ヘルペスウイルス感染症	罹患数	0	1	1	1	4	2	3	0	1	1			14
	定点当たり	0	0.11	0.11	0.11	0.44	0.22	0.33	0	0.11	0.11			0.15
尖形コンジローム	罹患数	1	3	4	2	2	5	5	3	3	2			30
	定点当たり	0.11	0.33	0.44	0.22	0.22	0.56	0.56	0.33	0.33	0.22			0.33
淋菌感染症	罹患数	11	2	4	2	2	4	1	12	4	7			49
	定点当たり	1.22	0.22	0.44	0.22	0.22	0.44	0.11	1.33	0.44	0.78			0.54
MRSA感染症	罹患数	23	38	37	24	33	40	41	38	39	33			346
	定点当たり	3.83	6.33	6.17	4	5.5	6.67	6.83	6.33	6.5	5.5			5.77
PRSP感染症	罹患数	3	0	0	0	0	0	0	0	0	1			4
	定点当たり	0.50	0	0	0	0	0	0	0	0	0.17			0.07
薬剤耐性緑膿菌感染症	罹患数	0	0	1	0	0	0	0	0	0	0			1
	定点当たり	0	0	0.17	0	0	0	0	0	0	0			0.02



H13 〔 滋賀 ●●●●●
 全国 ————
 H14 〔 滋賀 ————
 全国 ……………

MRSA感染症:メチシリン耐性黄色ブドウ球菌
 PRSP感染症:ペニシリン耐性肺炎球菌