

# SID R

## 滋賀県感染症情報

SHIGA Infectious Diseases Report

### 《週報》

第2巻第32号

第32週(8月5日～8月11日)

発行年月日:平成14年(2002年)8月21日

発行:滋賀県立衛生環境センター内  
滋賀県感染症情報センター

電話 077-537-3051 FAX 077-534-3936

### 1) 全数報告の感染症(1類～4類)

感染症類型	疾患名	報告数 (32週)	累積報告数 (1週～32週)	平成13年 報告数
1類感染症	報告なし	0	0	0
2類感染症	細菌性赤痢	0	4	4
	パラチフス	0	1	0
3類感染症	腸管出血性大腸菌感染症	2	6	44
4類感染症	アメーバ赤痢	0	5	5
	エキノコックス症	0	1	0
	急性ウイルス性肝炎	0	2	2
	クロイツフェルト・ヤコブ病	0	1	2
	劇症型溶血性レンサ球菌感染症	0	1	0
	後天性免疫不全症候群	0	2	6
	ジアルジア症	0	0	1
	ツツガムシ病	0	0	2
	梅毒	0	3	6
	レジオネラ症	0	0	1

### 2) 定点把握の対象となる4類感染症

疾患名	定点当たり患者数		
	32週	増減	26週～31週
インフルエンザ	0		0
咽頭結膜熱	0.63		0.68
A群溶連菌咽頭炎	0.13		0.60
感染性胃腸炎	0.84		2.03
水痘	0.34		1.76
手足口病	1.41		1.48
伝染性紅斑	0.03		0.35
突発性発疹	0.53		0.63
百日咳	0		0.01
<b>風疹</b>	<b>0.03</b>		0.01
<b>ヘルパンギーナ</b>	<b>2.66</b>		2.04
<b>麻疹</b>	<b>0.06</b>		0.02
<b>流行性耳下腺炎</b>	<b>1.22</b>		1.06
急性出血性結膜炎	0		0.02
流行性角結膜炎	0.29		0.43
急性脳炎	0		0
細菌性髄膜炎	0		0
無菌性髄膜炎	0.86		1.55
マイコプラズマ肺炎	0.29		0.31
クラミジア肺炎	0		0
成人麻疹	0		0

\* 増減は、平成14年26週～31週の平均に対する今週との比  
増加 減少 変化なし

\* 太字は、今週の注目される疾患です。  
全国集計などの詳細な集計結果は、**国立感染症研究所感染症情報センターのホームページ**において公表されています。  
(<http://idsc.nih.gov.jp/index-j.html>)

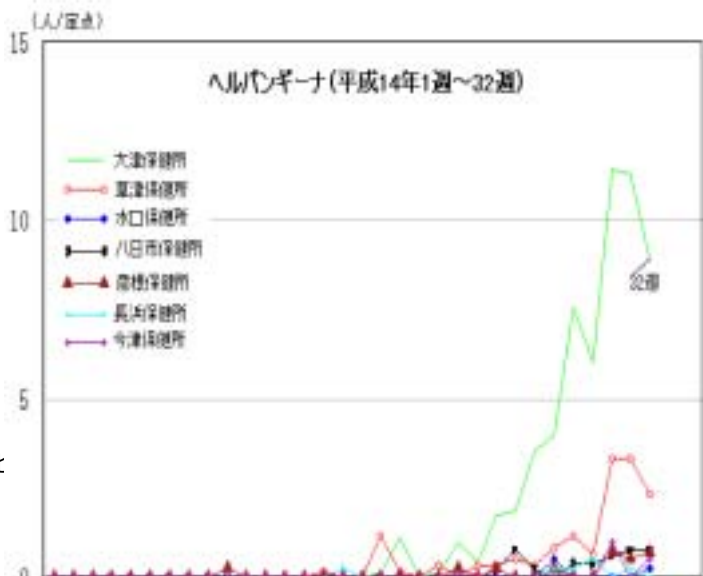
### 3) 今週のトピックス

#### ヘルパンギーナの増加傾向は持続 咽頭結膜熱、ヘルパンギーナの発生に地域的な偏り

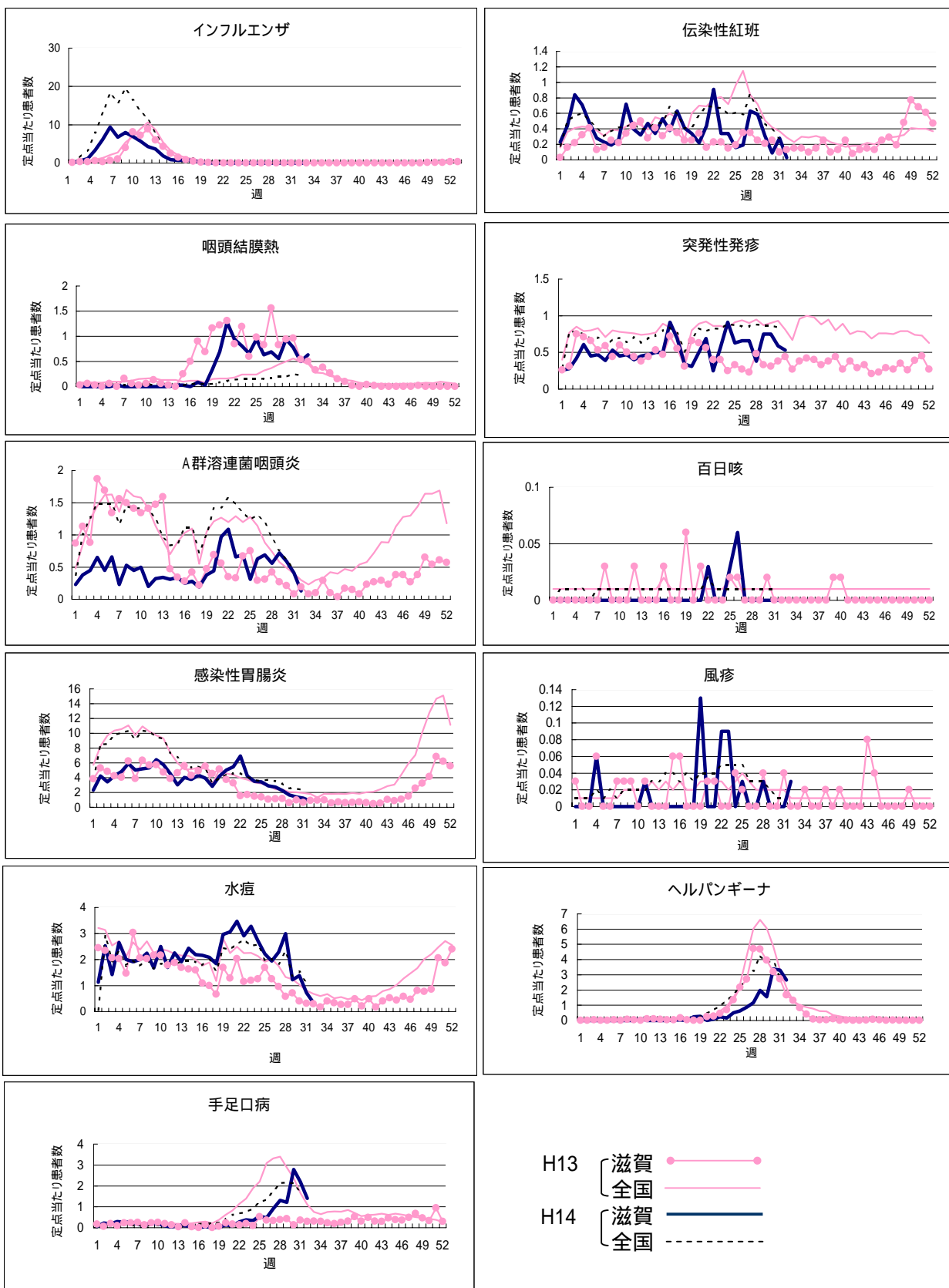
滋賀県における定点当たり患者数について、平成14年26週～31週の平均と平成14年の32週を比較すると、風疹、ヘルパンギーナ、麻疹、流行性耳下腺炎に増加傾向がみられます。

咽頭結膜熱の定点当たり患者数は、大津保健所管内で1.86、水口保健所管内で1.0と高くなっています。ヘルパンギーナについては、大津保健所管内で8.86と高くなっています。また、手足口病は、水口保健所管内で3.75となっており、他の保健所管内よりも高くなっています。

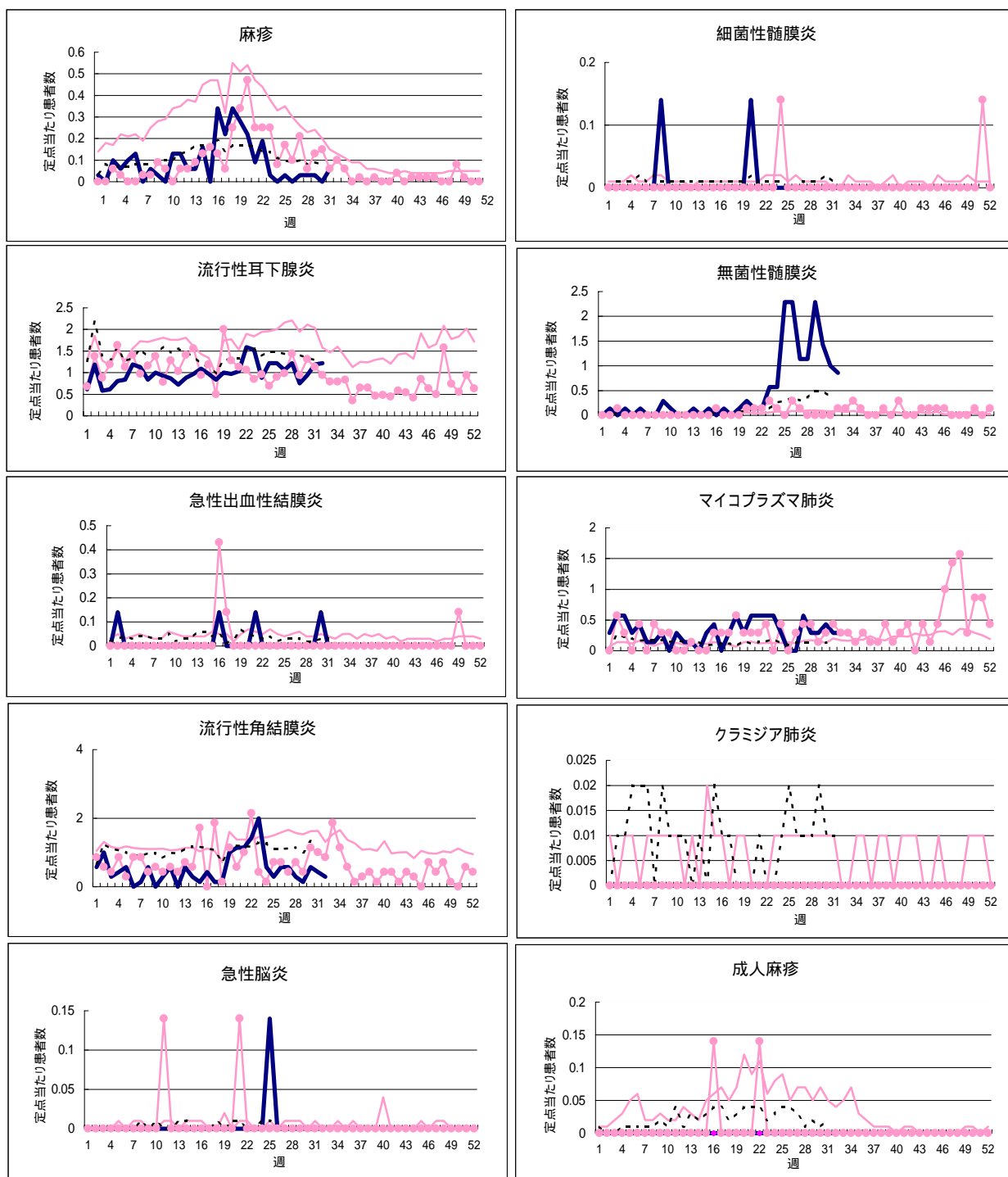
ヘルパンギーナの発生状況(平成14年1週～32週)は下記のグラフのとおりです。



## 疾病別定点当たり患者数(平成14年第1週～第32週)



## 疾病別定点当たり患者数(平成14年第1週～第32週)



H13 { 滋賀 —●—  
       全国 - - -  
 H14 { 滋賀 —●—  
       全国 - - -