

SID R 滋賀県感染症情報

SHIGA Infectious Diseases Report

《週報》

第2巻第13号

第13週(3月25日～3月31日)

発行年月日:平成14年(2002年)4月10日
 発行:滋賀県立衛生環境センター内
 滋賀県感染症情報センター
 電話 077-537-3051 FAX 077-534-3936

1) 全数報告の感染症(1類～4類)

感染症類型	疾患名	報告数 (13週)	累積報告数 (1週～13週)	平成13年 報告数
1類感染症	報告なし	0	0	0
2類感染症	細菌性赤痢	0	3	4
3類感染症	腸管出血性大腸菌感染症	0	0	44
4類感染症	アメーバ赤痢	0	3	5
	急性ウイルス性肝炎	0	0	2
	クロイツフェルト・ヤコブ病	0	0	2
	後天性免疫不全症候群	0	1	6
	ジアルジア症	0	0	1
	ツツガムシ病	0	0	2
	梅毒	0	2	6
	レジオネラ症	0	0	1

2) 定点把握の対象となる4類感染症

疾患名	定点当たり患者数		
	13週	増減	7週～12週
インフルエンザ	1.85		5.90
咽頭結膜熱	0		0
A群溶連菌咽頭炎	0.34		0.37
感染性胃腸炎	3.03		5.39
水痘	1.91		2.07
手足口病	0.13		0.13
伝染性紅斑	0.47		0.35
突発性発疹	0.47		7.87
百日咳	0		0
風疹	0		0.01
ヘルパンギーナ	0		0.01
麻疹	0.06		0.04
流行性耳下腺炎	0.72		0.99
急性出血性結膜炎	0		0
流行性角結膜炎	0.57		0.26
急性脳炎	0		0
細菌性髄膜炎	0		0.02
無菌性髄膜炎	0.14		0.07
マイコプラズマ肺炎	0		0.17
クラミジア肺炎	0		0
成人麻疹	0		0

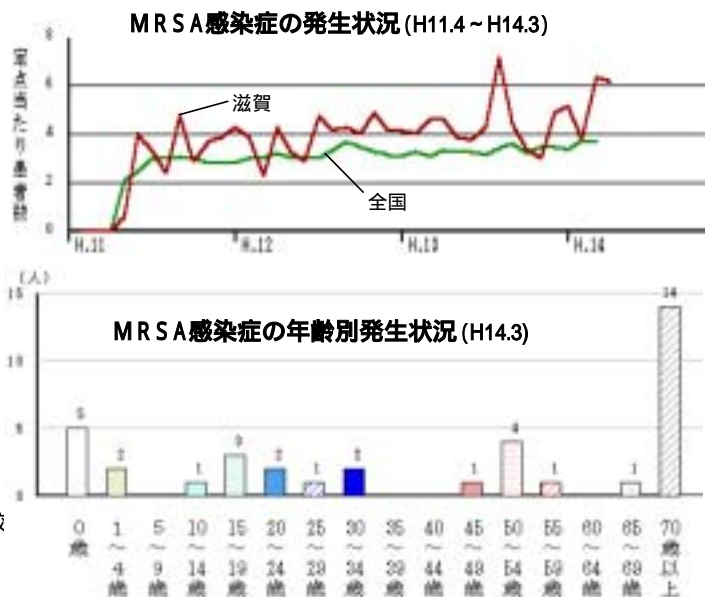
*増減は、平成14年7週～12週の平均に対する今週との比較
 増加 減少 変化なし

*太字は、今週の注目される疾患です。
 全国集計などの詳細な集計結果は、**国立感染症研究所感染症情報センターのホームページ**において公表されています。
 (<http://idsc.nih.go.jp/index-j.html>)

3) 今週のトピックス

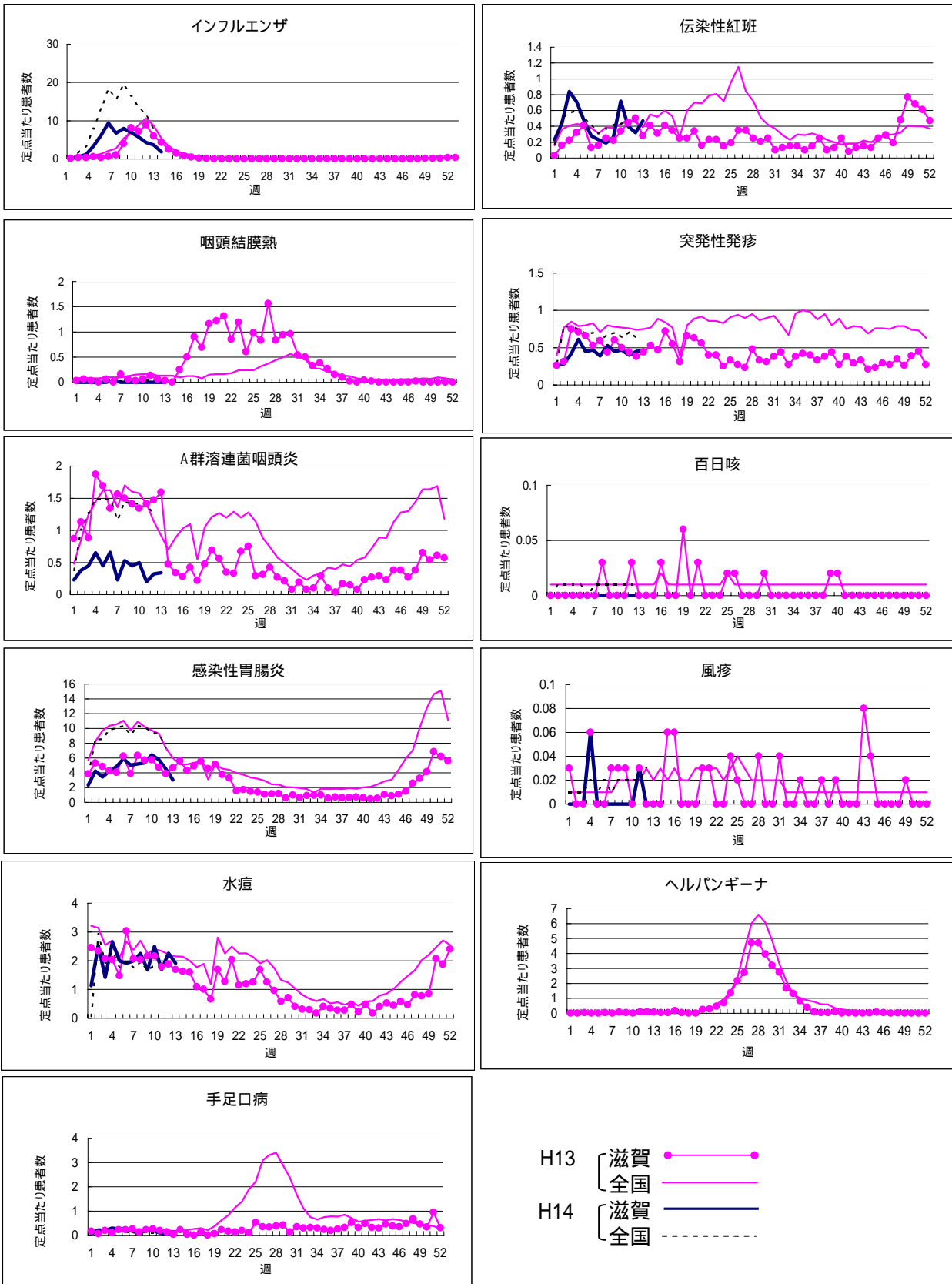
性感染症・基幹定点における疾病別発生状況(3月報) メチシリン耐性黄色ブドウ球菌(MRSA)感染症の発生状況

滋賀県における定点当たり患者数について、平成14年7週～12週の平均と平成14年の13週を比較すると、伝染性紅斑、麻疹等に増加傾向が見られます。また、薬剤耐性菌感染症の1つであるMRSA感染症の定点当たり報告数(月集計)は、全国の定点当たり報告数より高くなっています。MRSA感染症の平成11年4月～平成14年3月の発生状況および平成14年3月の年齢別発生状況は下記のグラフのとおりです。

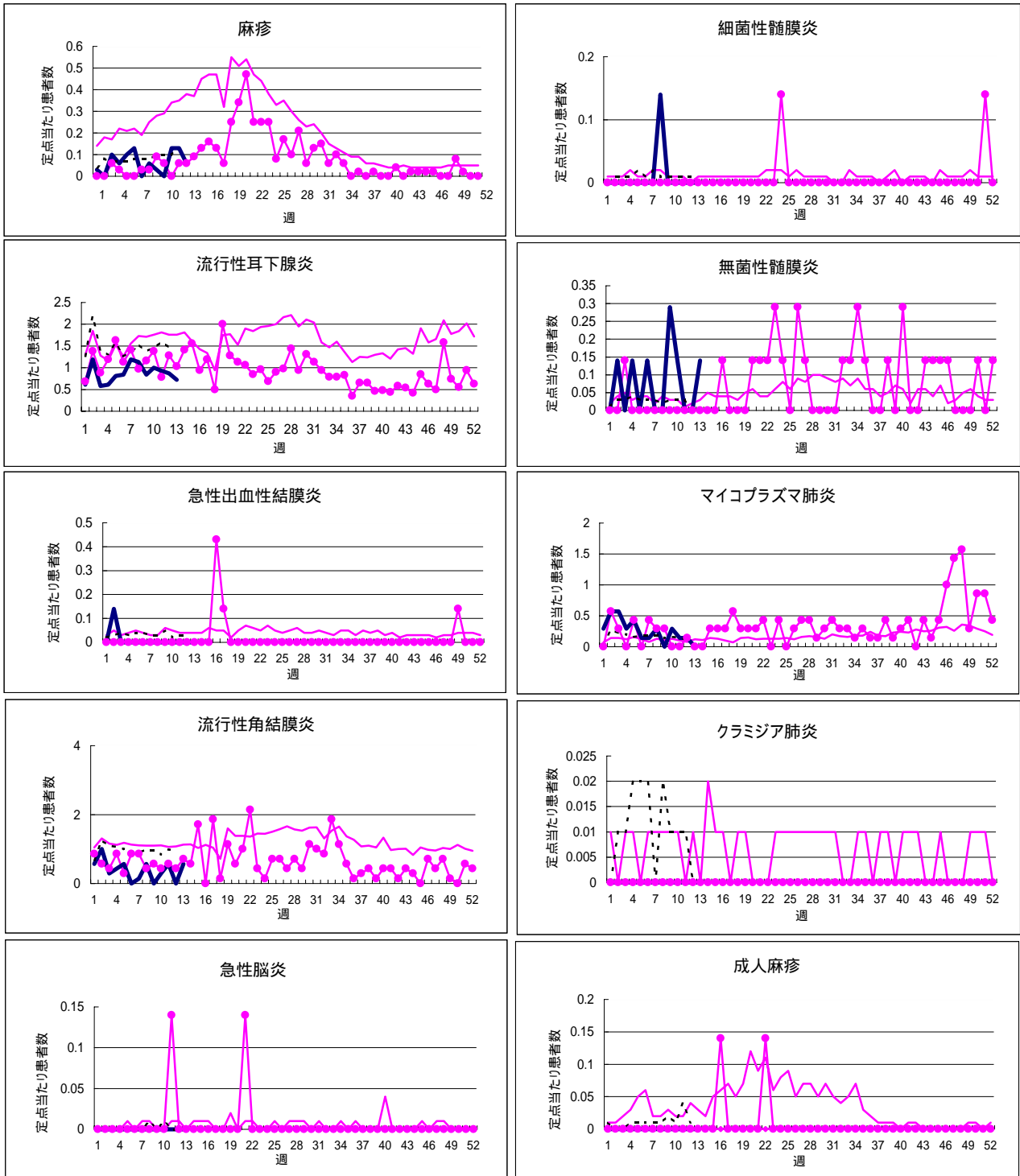


患者報告総数は37人で、0～4歳が18.9%(7人)、70歳以上が37.8%(14人)を占めています。

疾病別定点当たり患者数(平成14年第1週～第13週)



疾病別定点当たり患者数(平成14年第1週～第13週)

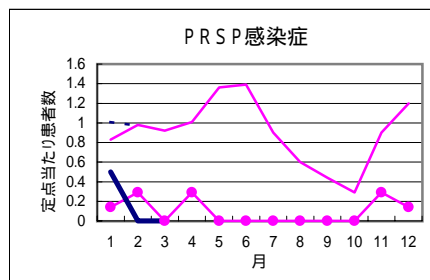
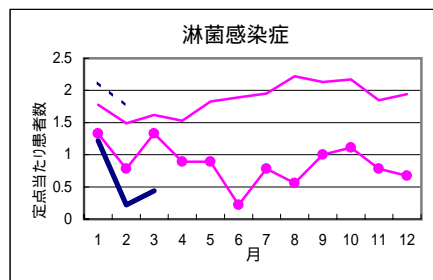
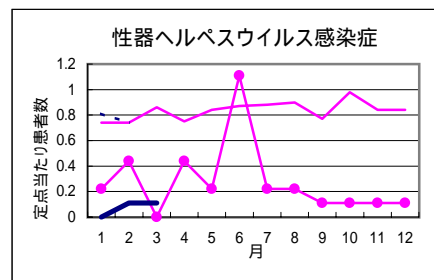
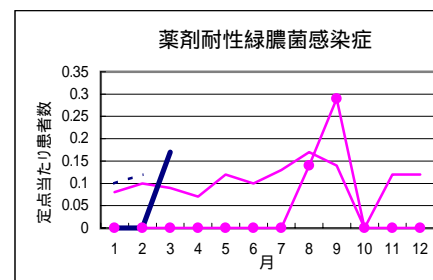
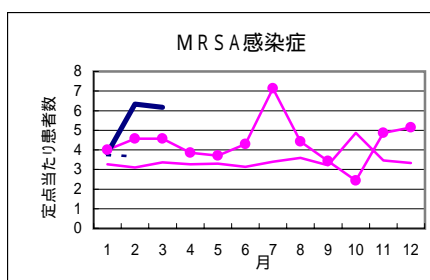
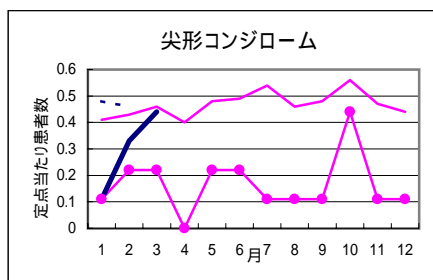
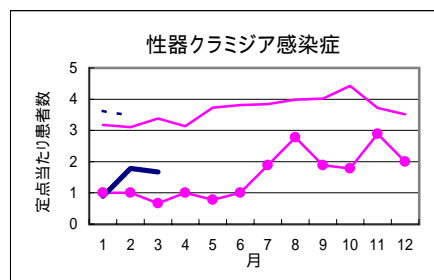


H13 { 滋賀 ●——●
 { 全国 ————
 H14 { 滋賀 ————
 { 全国 - - - - -

性感染症・基幹定点における疾病別発生状況(滋賀県)

3月報 (集計期間:平成14年 1月～3月)

		1月	2月	3月	4月	5月	6月	7月	8月	9月	10月	11月	12月	計
性器クラミジア感染症	罹患数	8	16	15										39
	定点当たり	0.89	1.78	1.67										1.45
性器ヘルペスウイルス感染症	罹患数	0	1	1										2
	定点当たり	0	0.11	0.11										0.07
尖形コンジローム	罹患数	1	3	4										8
	定点当たり	0.11	0.33	0.44										0.29
淋菌感染症	罹患数	11	2	4										17
	定点当たり	1.22	0.22	0.44										0.63
MRSA感染症	罹患数	23	38	37										98
	定点当たり	3.83	6.33	6.17										5.44
PRSP感染症	罹患数	3	0	0										3
	定点当たり	0.50	0	0										0.17
薬剤耐性緑膿菌感染症	罹患数	0	0	1										1
	定点当たり	0	0	0.17										0.06



H13 〔 滋賀 ●—●
 全国 —
 H14 〔 滋賀 —●—
 全国

MRSA感染症:メチシリン耐性黄色ブドウ球菌
 PRSP感染症:ペニシリン耐性肺炎球菌