

SIDR

滋賀県感染症情報

SHIGA Infectious Diseases Report

《週報》

第4巻第27号

第27週(6月28日~7月4日)

発行年月日:平成16年(2004年)7月12日

発行:滋賀県立衛生環境センター内

滋賀県感染症情報センター

電話 077-537-3051 FAX 077-534-3936

1)全数報告の感染症(1類~5類)

感染症類型	疾患名	報告数 (27週)	累積報告数		平成15年報告数	
			滋賀 (27週)	全国 (27週)	滋賀	全国 ^(*)
1類感染症	報告なし	0	0	0	0	0
2類感染症	細菌性赤痢	0	5	234	7	459
	腸チフス	0	1	31	0	60
	パラチフス	0	0	42	0	38
3類感染症	腸管出血性大腸菌感染症	0	4	961	8	2635
4類感染症	E型肝炎 ^(**)	0	1	11		
	オウム病	0	1	27	1	44
	ツツガムシ病	0	0	93	2	380
	レジオネラ症	0	0	64	1	143
5類感染症	アメーバ赤痢	1	6	291	3	504
	ウイルス性肝炎	0	1	148	3	634
	クロイツフェルト・ヤコブ病	0	0	82	3	115
	ジアルジア症	0	1	39	0	99
	後天性免疫不全症候群	0	3	515	8	949
	梅毒	0	2	248	2	493
	破傷風	0	1	41	1	69
	急性脳炎	0	0	36	0	98

*1:平成15年報告数の全国報告数は、滋賀県で報告された疾患を対象としています。

*2: " 感染症法の改正前のためE型肝炎のみの集計はされていません。

2)定点把握の対象となる5類感染症

疾患名	定点当たり患者数(県・保健所管内別)								前週との比較(定点当たり患者数)
	県	大津	草津	水口	八日市	彦根	長浜	今津	
インフルエンザ	0	0	0	0	0	0	0	0	
RSウイルス感染症	0	0	0	0	0	0	0	0	
咽頭結膜熱	1.48	5.43	0.83	0.50	0.40	0	0	1.00	
A群溶連菌咽頭炎	0.33	0.14	0.33	0.25	0.80	0	0	1.50	
感染性胃腸炎	1.94	5.57	2.50	0	0	0.50	0	4.00	
水痘	1.06	0.86	0.83	0.25	0.80	2.25	1.80	0.50	
手足口病	0.24	0.14	0.67	0.25	0.20	0	0	0.50	
伝染性紅斑	0.12	0.14	0.50	0	0	0	0	0	
突発性発しん	0.79	1.29	1.50	0.25	0	0.25	0.60	1.50	
百日咳	0	0	0	0	0	0	0	0	
風しん	0	0	0	0	0	0	0	0	
ヘルパンギーナ	2.15	0.14	4.67	0.50	2.20	2.25	0.40	9.00	
麻しん	0	0	0	0	0	0	0	0	
流行性耳下腺炎	0.85	0.43	0.17	1.00	0.80	0.75	2.40	0.50	
急性出血性結膜炎	0	0	0	0	0	0	0	0	
流行性角結膜炎	0	0	0	0	0	0	0	0	
細菌性髄膜炎	0	0	0	0	0	0	0	0	
無菌性髄膜炎	0.71	1.00	0	0	0	4.00	0	0	
マイコプラズマ肺炎	0.43	0	0	0	0	0	3.00	0	
クラミジア肺炎	0	0	0	0	0	0	0	0	
成人麻しん	0	0	0	0	0	0	0	0	

全国集計などの詳細な集計結果は、国立感染症研究所感染症情報センターのホームページ(<http://idsc.nih.go.jp/index-j.html>)において公表されています。

0

2
定点当たり患者数

4

3) 今週のトピックス

咽頭結膜熱の発生は増加傾向持続 ヘルパンギーナの発生に地域的な偏り

定点把握の対象となる5類感染症の発生状況は、先週(6月21日～6月27日)の報告数とほぼ同じですが特にヘルパンギーナの発生が増加しています。咽頭結膜熱、伝染性紅斑、突発性発疹および無菌性髄膜炎の発生についても先週より増加しています。また、A群溶連菌咽頭炎、感染性胃腸炎、水痘等の発生は先週より減少しています。

咽頭結膜熱については、定点当たり患者数が1.48となり先週より増加しており、特に**大津保健所**管内では5.43と先週に引き続き多くなっています。また、**今津**および**草津保健所**管内の定点当たり患者数も多く増えており今後の発生動向に注意する必要があります。

A群溶連菌咽頭炎については、先週の定点当たり患者数 0.64より減少し0.33となっていますが、**今津保健所**管内においては1.50と多くなっています。

水痘については、先週の定点当たり患者数 1.36より減少し1.06となっていますが**彦根**および**長浜保健所**管内においては、それぞれ2.25、1.80とやや多くなっています。

ヘルパンギーナについては、定点当たり患者数が2.15となり先週より増加しています。特に、**今津保健所**管内の定点当たり患者数は急増し9.00となっています。

無菌性髄膜炎については、第21週(5/17～5/22)から毎週発生し増加傾向を示していますので今後の発生動向に注意する必要があります。

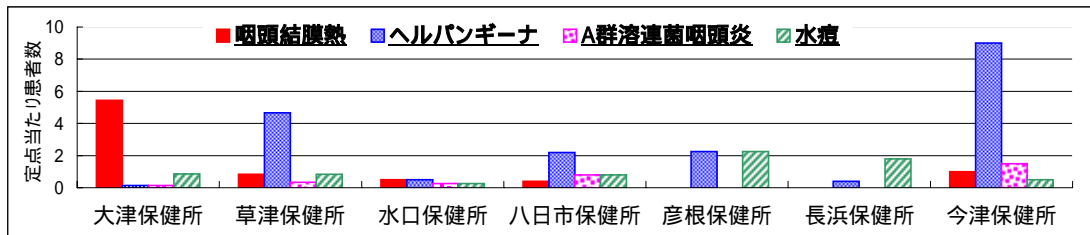
定点当たり患者数：

感染症発生動向調査事業に係る報告のために、滋賀県が指定した「指定届出機関」を定点医療機関(定点)といい、一週間を単位として一つの定点から何人の患者が報告されているかを示したものです(患者報告数/定点医療機関数)。
例えば、一つの疾患(インフルエンザ等)について、一週間に53カ所の定点から総数53人の報告があれば、定点当たり患者数は1.00となります。

* 疾患により定点数は異なります。

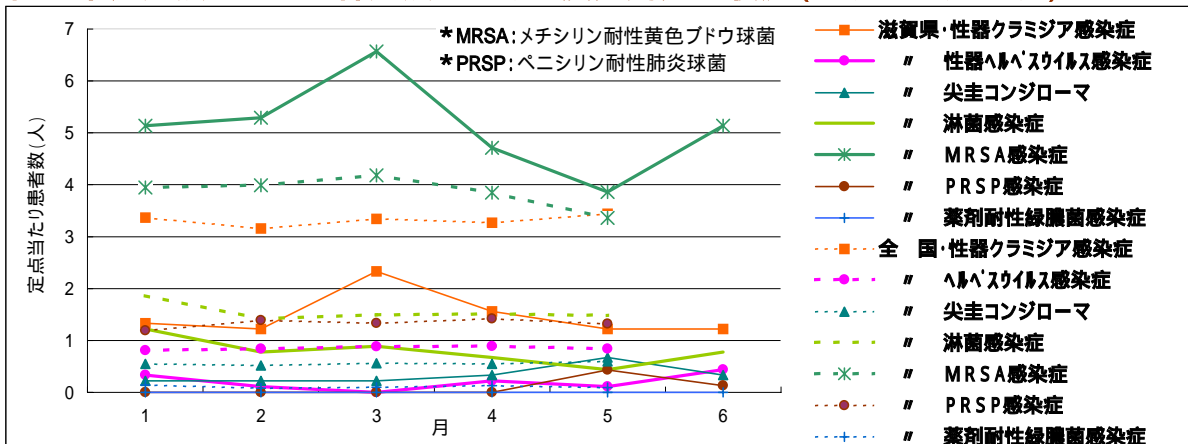
咽頭結膜熱、ヘルパンギーナ、A群溶連菌咽頭炎、水痘の保健所管内別発生状況

(平成16年第27週、H16.6.28～H16.7.4)



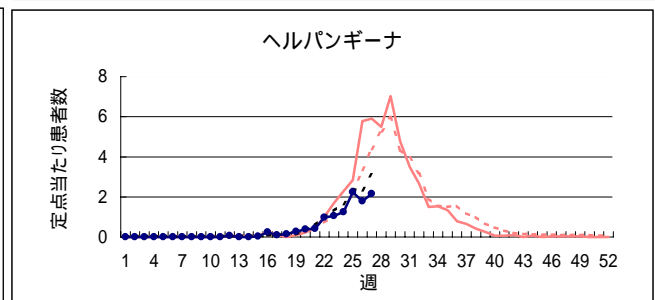
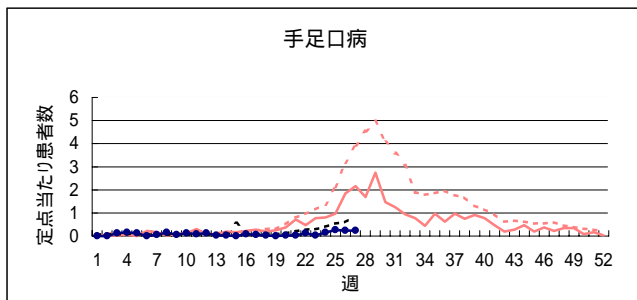
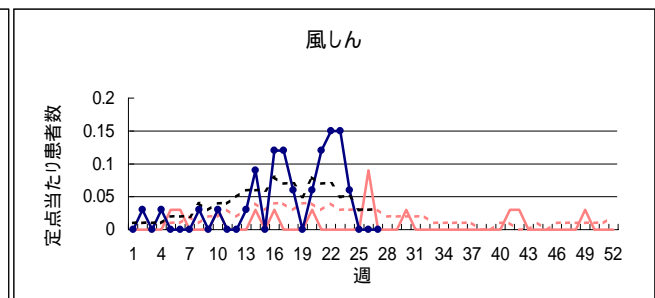
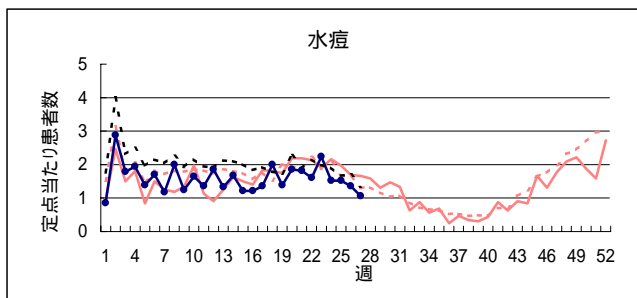
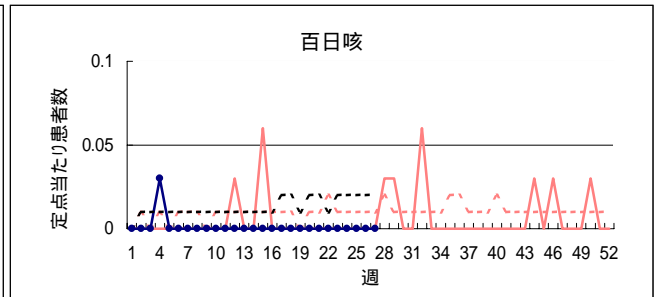
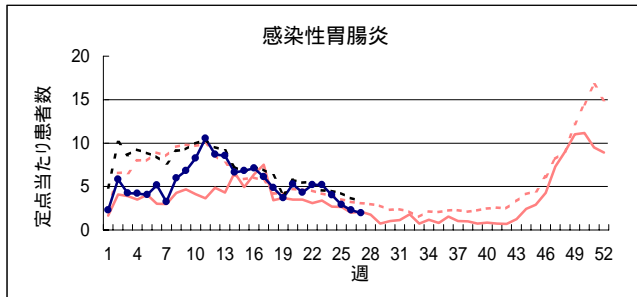
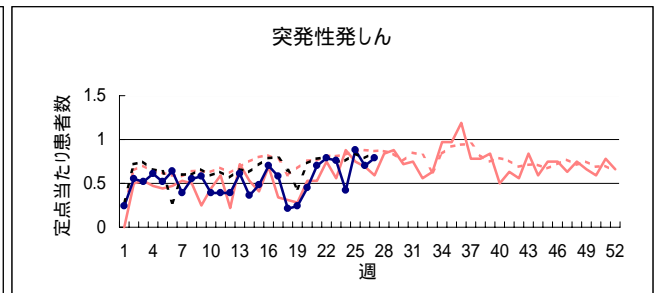
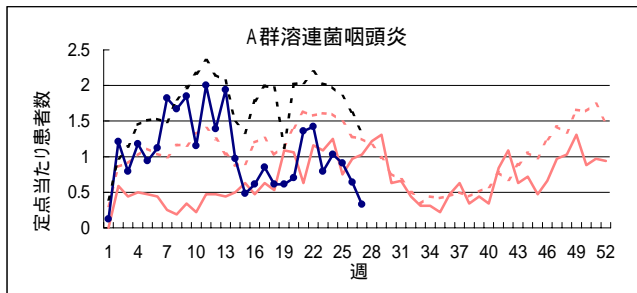
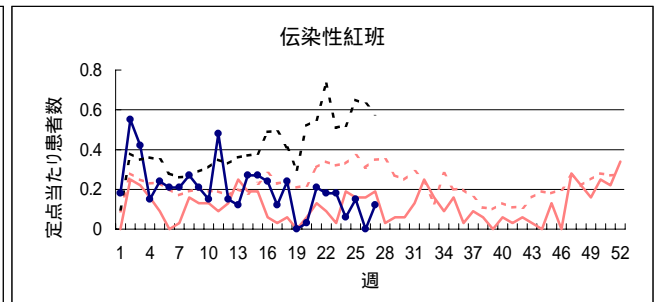
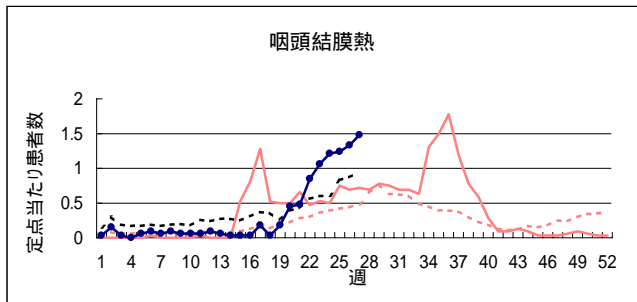
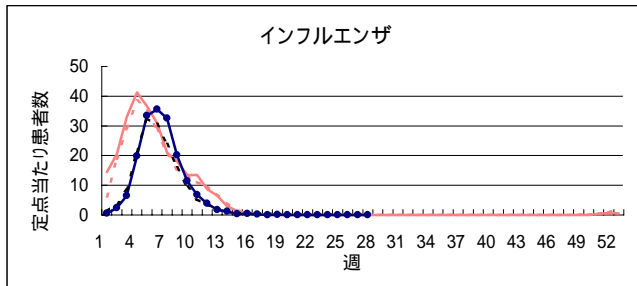
第27週の発生状況についてみると咽頭結膜熱は大津保健所管内で、ヘルパンギーナは今津保健所管内で多くなっています。また、A群溶連菌咽頭炎は今津保健所管内で、水痘は彦根および長浜保健所管内でやや多くなっています。

4) 性感染症定点および基幹定点における疾病別発生状況(平成16年1月～6月)



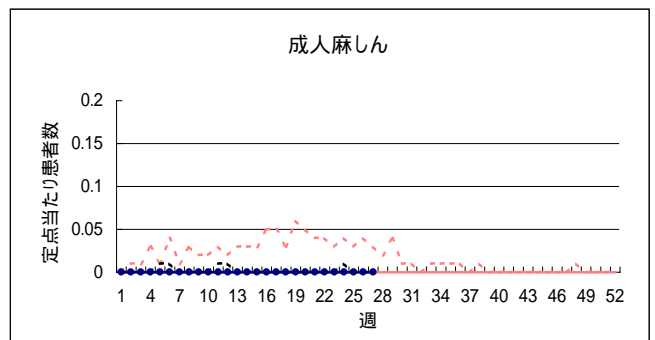
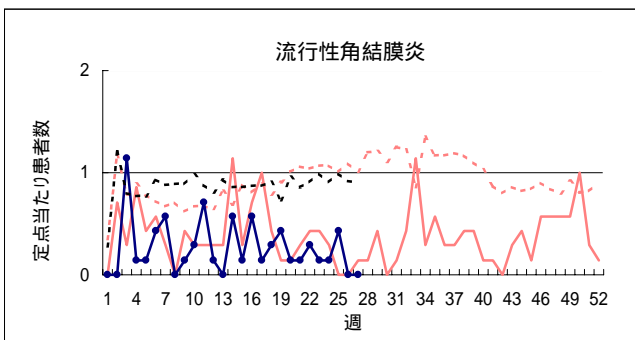
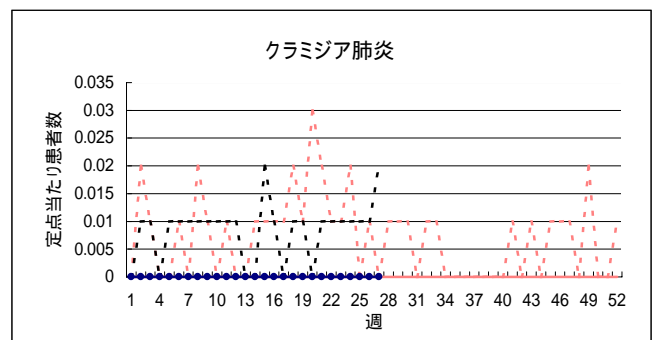
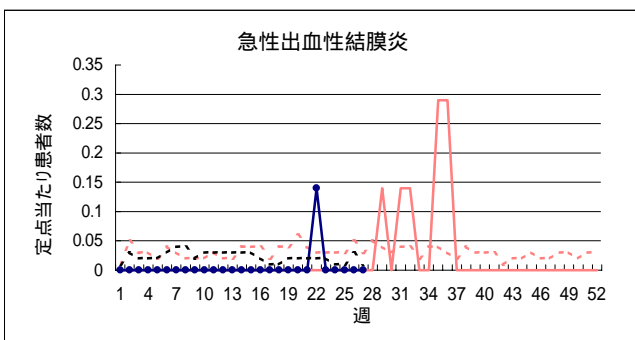
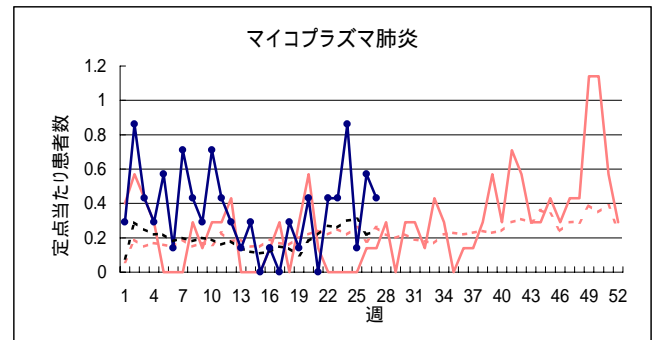
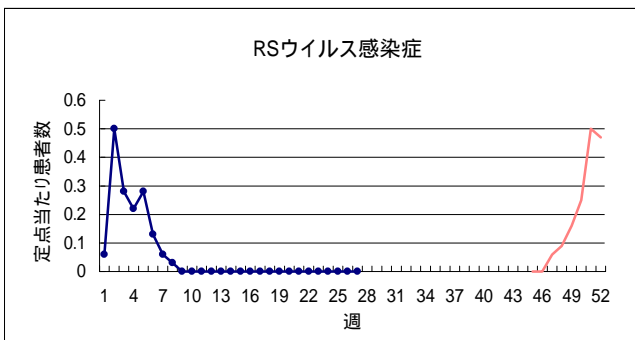
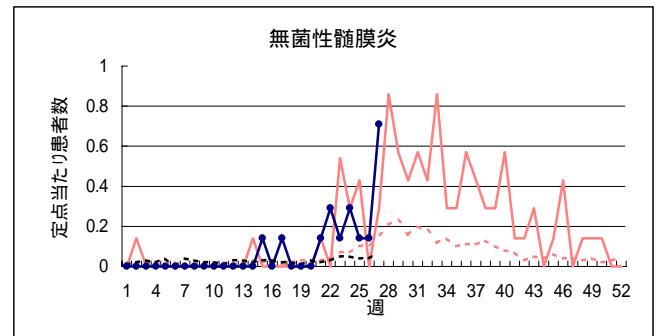
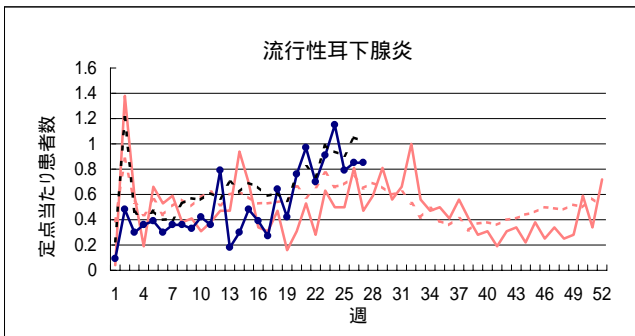
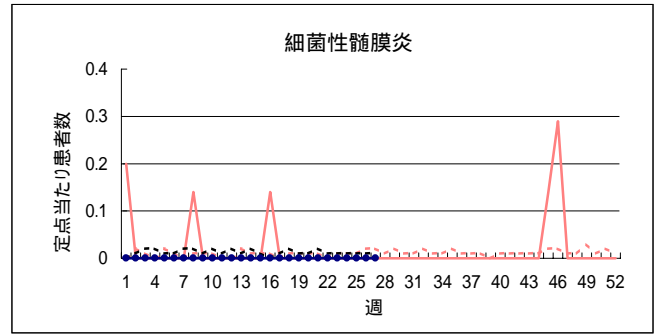
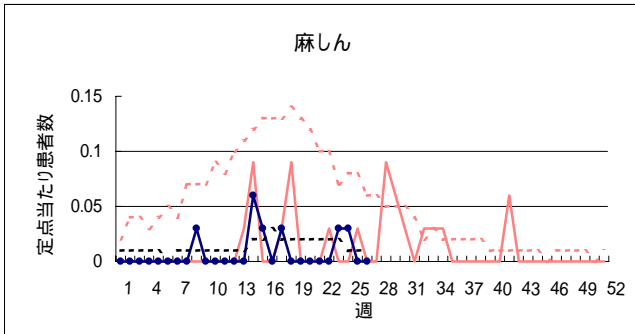
性感染症・基幹定点における疾病別発生状況を先月と比較すると、性器ヘルペスウイルス感染症、淋菌感染症およびMRSA感染症の定点当たり患者数は増加しており、尖圭コンジローマおよびPRSP感染症は減少しています。また、性器クラミジア感染症は横ばいとなっており、薬剤耐性緑膿菌感染症の報告はありませんでした(詳細については、性感染症・基幹定点における疾病別発生状況のグラフ参照)。

疾病別定点当たり患者数(平成16年第1週～第27週、H15.12.29～H16.7.4)



疾病別定点当たり患者数(平成16年第1週～第27週、H15.12.29～H16.7.4)

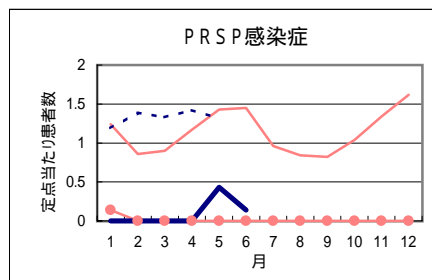
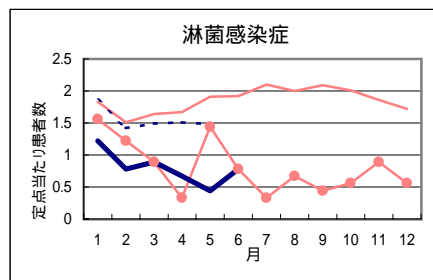
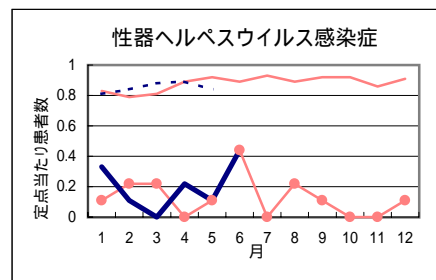
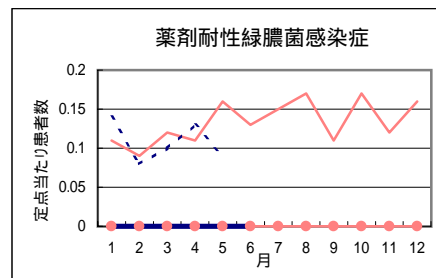
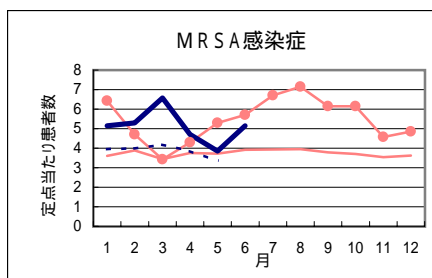
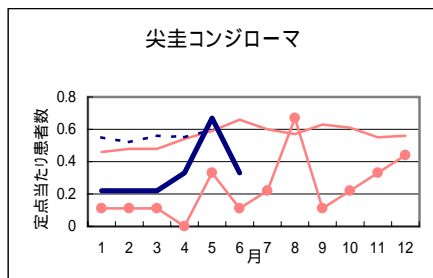
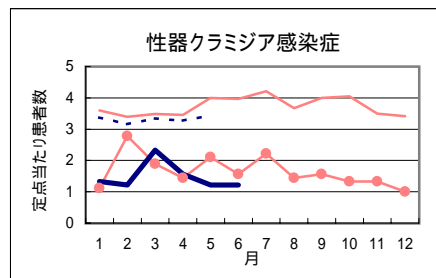
H15 〔 滋賀 ———— 全国 〕
 H16 〔 滋賀 ●——● 全国 〕



性感染症定点および基幹定点における疾病別発生状況(滋賀県)

6月報 (集計期間:平成16年1月~6月)

		1月	2月	3月	4月	5月	6月	7月	8月	9月	10月	11月	12月	計
性器クラミジア感染症	罹患数	12	11	21	14	11	11							80
	定点当たり	1.33	1.22	2.33	1.56	1.22	1.22							1.48
性器ヘルペスウイルス感染症	罹患数	3	1	0	2	1	4							11
	定点当たり	0.33	0.11	0	0.22	0.11	0.44							0.20
尖圭コンジローマ	罹患数	2	2	2	3	6	3							18
	定点当たり	0.22	0.22	0.22	0.33	0.67	0.33							0.33
淋菌感染症	罹患数	11	7	8	6	4	7							43
	定点当たり	1.22	0.78	0.89	0.67	0.44	0.78							0.80
MRSA感染症	罹患数	36	37	46	33	27	36							215
	定点当たり	5.14	5.29	6.57	4.71	3.86	5.14							5.12
PRSP感染症	罹患数	0	0	0	0	3	1							4
	定点当たり	0	0	0	0	0.43	0.14							0.10
薬剤耐性緑膿菌感染症	罹患数	0	0	0	0	0	0							0
	定点当たり	0	0	0	0	0	0							0



H15 { 滋賀 ●●●
 { 全国 ———
 H16 { 滋賀 ●●●
 { 全国 ———

MRSA:メチシリン耐性黄色ブドウ球菌
 PRSP:ペニシリン耐性肺炎球菌