

S I D R

滋賀県感染症情報

SHIGA Infectious Diseases Report

《週報》

第 6 巻第 42 号

第 42 週 (10月16日 ~ 10月22日)

発行年月日:平成18年(2006年) 10月 27日

発行 :滋賀県衛生科学センター内
滋賀県感染症情報センター

電話 077-537-7438 FAX 077-537-5548

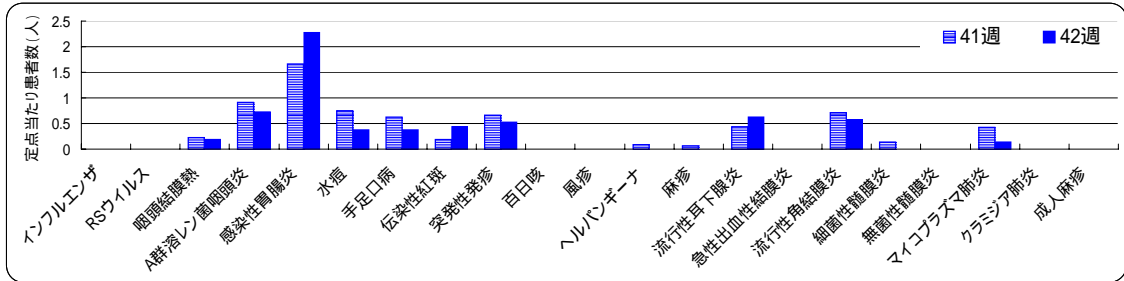
今週の感染症発生動向

感染性胃腸炎の発生は微増傾向!

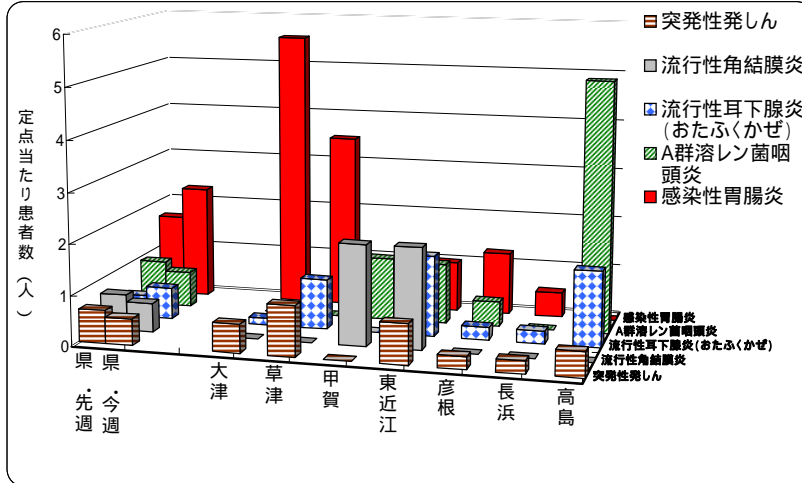
定点把握の対象となる五類感染症の発生状況は、先週(10月9日~10月15日)の報告数とほぼ同じです。増加した疾患は感染性胃腸炎、伝染性紅斑(リンゴ病)および流行性耳下腺炎(おたふくかぜ)で、減少した疾患は水痘、手足口病、麻疹、マイコプラズマ肺炎等です(詳細については、疾病別定点当たり患者数のグラフ参照)。

全数把握対象疾患では、三類感染症の腸管出血性大腸菌感染症3名の届出がありました。

定点把握の対象となる五類感染症の疾患別発生状況(前週との比較、定点当たり患者数)

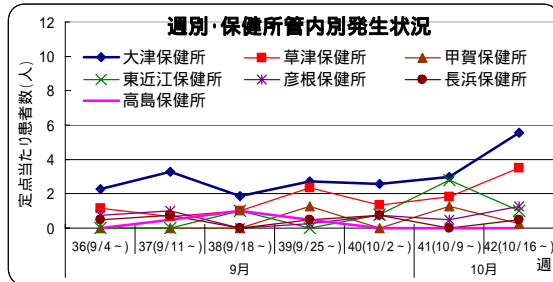


上位5疾患の保健所管内別発生状況(定点把握対象五類感染症、第42週、定点当たり患者数)



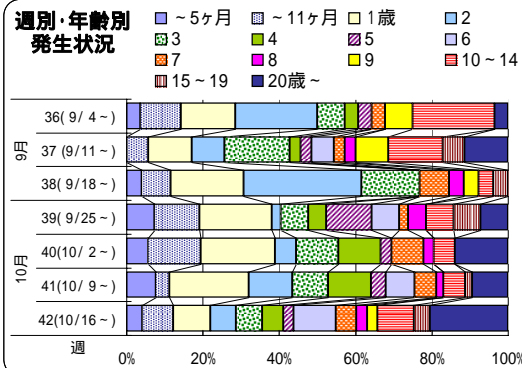
県全体における上位疾患の発生状況についてはグラフに示すとおりで、感染性胃腸炎、A群溶レン菌咽頭炎、流行性耳下腺炎、流行性角結膜炎、突発性発疹の順に多くなっています。感染性胃腸炎は大津および草津で、A群溶レン菌咽頭炎は高島で多くなっています。また、流行性耳下腺炎(おたふくかぜ)は草津、東近江および彦根で多くなっています。

感染性胃腸炎の発生状況(平成18年第36~42週、H18.9.4~H18.10.22)



保健所管内別発生状況では大津および草津保健所管内で増加傾向を示しています。また、年齢別発生状況では40~42週において20歳以上で増加しています。

週別・年齢別発生状況



1) 全数報告の感染症(一類～五類)

滋賀県内の医療機関において、医師が感染症法で定められている一～四類および五類感染症に該当する患者を診断したとき、医師は保健所に届出ることになっています。このことを全数報告といいます。届出により、滋賀県内で発生している感染症法で定められた一～四類および五類感染症を把握することができます。

感染症類型	疾患名	報告数 (42週)	累積報告数		平成17年報告数	
			滋賀 (42週)	全国 (42週)	滋賀	全国 ^{(*)1}
一類感染症	報告なし	0	0	0	0	0
二類感染症	コレラ	0	1	45	0	54
	細菌性赤痢	0	^{(*)2} 6	403	^{(*)3} 7	556
三類感染症	腸チフス	0	0	60	0	50
	腸管出血性大腸菌感染症	3	45	3,374	12	3,567
四類感染症	E型肝炎	0	1	56	0	40
	A型肝炎	0	21	292	1	168
	オウム病	0	0	19	1	34
	デング熱	0	0	45	1	73
	マラリア	0	0	52	0	66
	レジオネラ症	0	11	409	3	276
五類感染症	アメーバ赤痢	0	7	598	5	680
	ウイルス性肝炎	0	0	222	2	277
	クロイツフェルト・ヤコブ病	0	0	139	2	147
	劇症型溶血性レンサ球菌感染症	0	4	92	0	60
	後天性免疫不全症候群	0	7	1,048	7	1,161
	ジアルジア症	0	1	72	0	81
	梅毒	0	3	499	0	555
	破傷風	0	0	96	0	114
	バンコマイシン耐性腸球菌感染症	0	0	59	2	65
	急性脳炎	0	1	135	2	180

*1:平成17年報告数の全国報告数は、滋賀県で報告された疾患を対象としています。

*2:検査法第26条の3に基づく検査所長から滋賀県知事への通知分2件を含みます。

*3:検査法第26条の3に基づく検査所長から滋賀県知事への通知分3件を含みます。

全国における全数報告感染症の発生状況 - 第42週(10/16～10/22) -

一類感染症: 報告なし	二類感染症: 細菌性赤痢 3例 コレラ 1例	三類感染症: 腸管出血性大腸菌感染症 73例	四類感染症: A型肝炎 4例 デング熱 2例 つつが虫病 1例	五類感染症: レジオネラ症 8例 日本脳炎 2例 日本紅斑熱 1例 ライム病 1例 レプトスピラ症 1例	五類感染症: アメーバ赤痢 5例 梅毒 6例 ジアルジア症 2例 破傷風 1例	五類感染症: ウイルス性肝炎 3例 後天性免疫不全症候群 11例 急性脳炎 2例 クロイツフェルト・ヤコブ病 2例 劇症型溶血性レンサ球菌感染症 1例 バンコマイシン耐性腸球菌感染症 1例
-------------	---------------------------	------------------------	---------------------------------------	------------------------------------------------------------------	--------------------------------------------------	---------------------------------------------------------------------------------------------------------------

2) 定点把握の対象となる五類感染症

感染症発生動向調査事業に係る報告のために、滋賀県が指定した「指定届出機関」を定点医療機関(定点)といい、その定点から報告される感染症です。また、定点当たり患者数とは、一週間を単位として一か所の定点から何人の患者が報告されているかを示したものです(患者報告数/定点医療機関数)。

例えば、一つの疾患(インフルエンザ等)について、一週間に53か所の定点^{*}から総数53人の報告があれば、定点当たり患者数は1.00となります。^{*}疾患により定点数は異なります。

(1) 疾病別・週別発生状況(第37～42週、9/11～10/22)

疾患名	定点当たり患者数 (前週より増加 前週と同じ 前週より減少)											
	37週	38週	39週	40週	41週	42週	週					
	(9/11～)	(9/18～)	(9/25～)	(10/2～)	(10/9～)	(10/16～)	38	39	40	41	42	
インフルエンザ	0	0	0	0	0	0						
RSウイルス感染症	0	0	0	0	0	0						
咽頭結膜熱	0.34	0.22	0.23	0.09	0.22	0.19						
A群溶血性レンサ球菌咽頭炎	0.19	0.25	0.39	0.28	0.91	0.72						
感染性胃腸炎	1.09	0.81	1.35	1.13	1.66	2.28						
水痘	0.34	0.50	0.32	0.59	0.75	0.38						
手足口病	1.16	1.72	1.35	0.56	0.63	0.38						
伝染性紅斑(リンゴ病)	0.25	0.19	0.19	0.31	0.19	0.44						
突発性発しん	0.47	0.19	0.52	0.56	0.66	0.53						
百日咳	0	0	0	0	0	0						
風しん(三日はしか)	0	0	0	0	0	0						
ヘルパンギーナ	0.25	0.03	0.03	0	0.09	0						
麻しん(成人麻しんを除く)	0	0	0	0.03	0.06	0						
流行性耳下腺炎(おたふくかぜ)	0.50	0.22	0.52	0.84	0.44	0.63						
急性出血性結膜炎	0	0	0	0	0	0						
流行性角結膜炎	0.43	0.29	0.33	0.86	0.71	0.57						
細菌性髄膜炎	0	0	0	0	0.14	0						
無菌性髄膜炎	0	0	0.14	0.14	0	0						
マイコプラズマ肺炎	0	0.14	0	0.43	0.43	0.14						
クラミジア肺炎(オウム病を除く)	0	0	0	0	0	0						
成人麻しん	0	0	0	0	0	0						

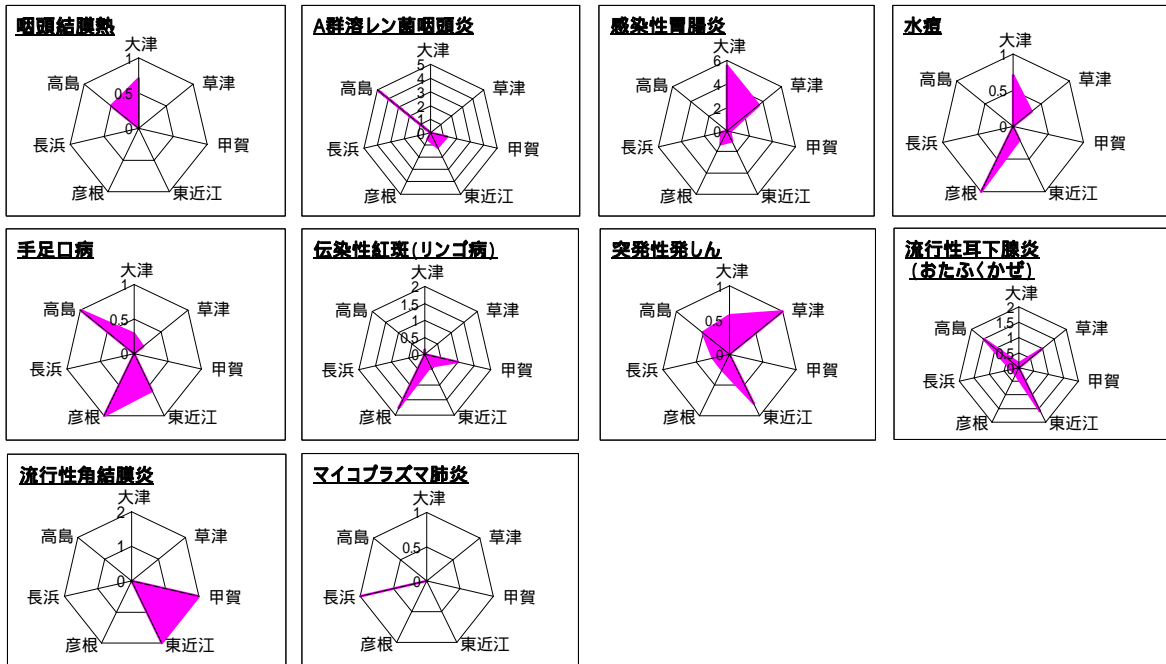
(2)疾病別・保健所管内別発生状況(第42週、10/16～10/22)

疾患名	定点当たり患者数(県・保健所管内別)								疾患別発生状況(県全体)
	県	大津	草津	甲賀	東近江	彦根	長浜	高島	
インフルエンザ	0	0	0	0	0	0	0	0	
RSウイルス感染症	0	0	0	0	0	0	0	0	
咽頭結膜熱	0.19	0.71	0	0	0	0	0	0.50	■
A群溶血性レンサ球菌咽頭炎	0.72	0	0	1.25	1.20	0.50	0	5.00	■
感染性胃腸炎	2.28	5.57	3.50	0.25	1.00	1.25	0.50	0	■
水痘	0.38	0.71	0.33	0	0.20	1.00	0	0	■
手足口病	0.38	0.29	0.17	0	0.60	1.00	0	1.00	■
伝染性紅斑(リンゴ病)	0.44	0.14	0	1.00	0.40	1.75	0	0	■
突発性発しん	0.53	0.57	1.00	0	0.80	0.25	0.25	0.50	■
百日咳	0	0	0	0	0	0	0	0	
風しん(三日はしか)	0	0	0	0	0	0	0	0	
ヘルパンギーナ	0	0	0	0	0	0	0	0	
麻しん(成人麻しんを除く)	0	0	0	0	0	0	0	0	
流行性耳下腺炎(おたふくかぜ)	0.63	0.14	1.00	0	1.60	0.25	0.25	1.50	■
急性出血性結膜炎	0	0	0	0	0	0	0	0	
流行性角結膜炎	0.57	0	0	2.00	2.00	0	0	0	■
細菌性髄膜炎	0	0	0	0	0	0	0	0	
無菌性髄膜炎	0	0	0	0	0	0	0	0	
マイコプラズマ肺炎	0.14	0	0	0	0	0	1.00	0	■
クラミジア肺炎(オウム病を除く)	0	0	0	0	0	0	0	0	
成人麻しん	0	0	0	0	0	0	0	0	

■ は定点当たり患者数が先週より増加、■ は定点当たり患者数が非常に多い状態

0 0.5 1 1.5 2 2.5
定点当たり患者数(人)

疾患別・保健所管内別発生状況(定点当たり患者数)



今週の発生状況：保健所管内別定点当たり患者数

咽頭結膜熱-----大津および高島から報告されていますが、県全体では先週より減少しています。

A群溶血性レンサ球菌咽頭炎----高島では先週より減少していますが、定点当たり患者数は5.00と非常に多い状態が続いています。

感染性胃腸炎-----大津、草津および彦根で先週より倍増しています。

水痘-----先週多かった彦根で減少し、県全体では先週より半減となっています。

手足口病-----県全体では先週より減少し、昨年同時期とほぼ同様の発生状況となっています。

伝染性紅斑-----大津、甲賀および彦根で先週より多くなり、特に彦根の定点当たり患者数は1.75と多くなっています。

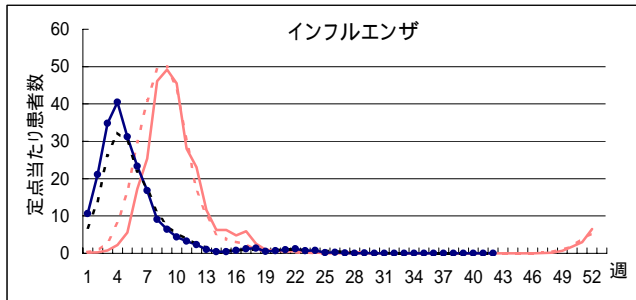
突発性発しん-----県全体では先週より減少していますが、草津では先週よりやや多くなっています。

流行性耳下腺炎-----県全体では先週より増加し、草津、東近江および高島の定点当たり患者数 がやや多くなっています。

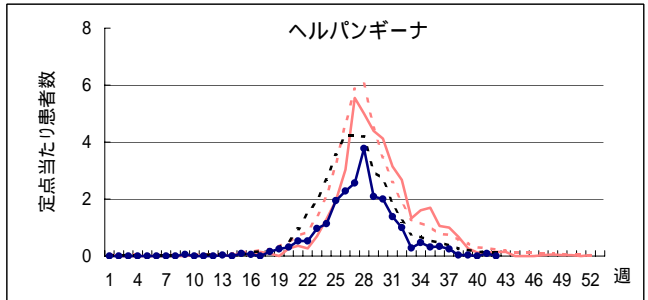
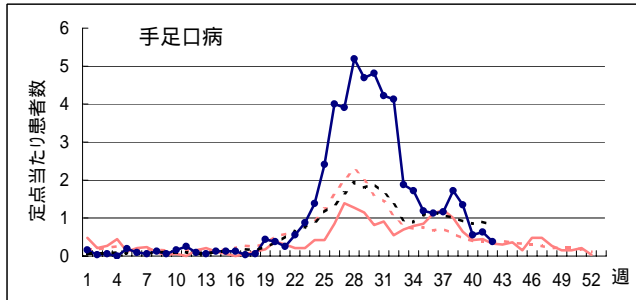
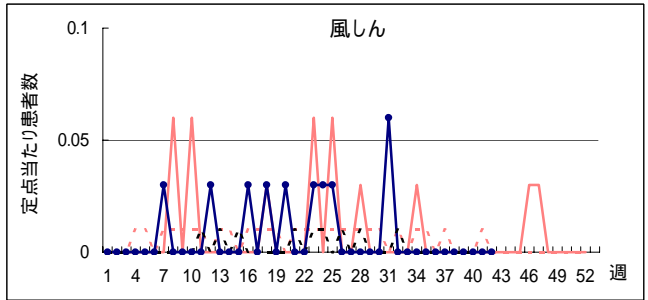
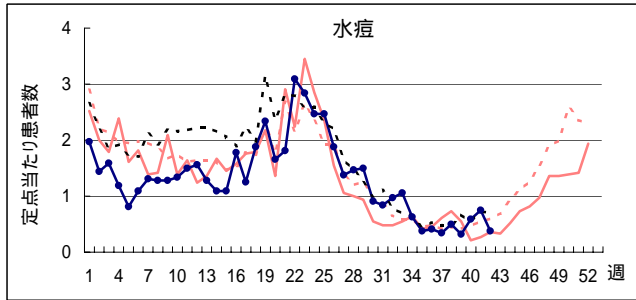
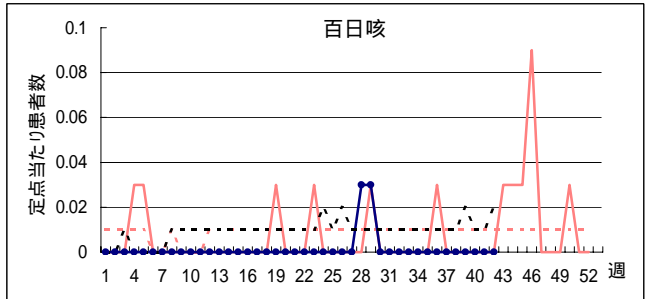
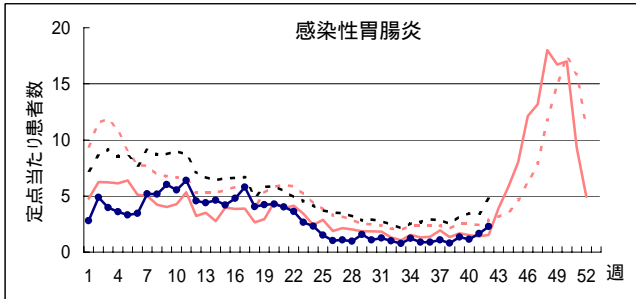
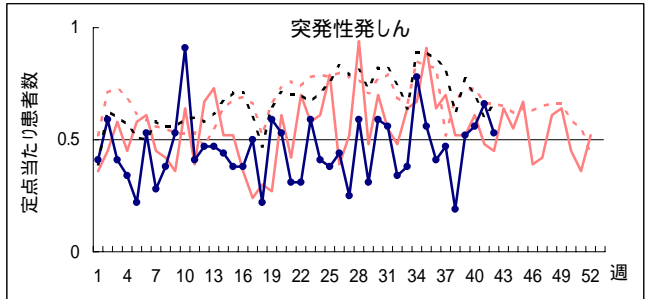
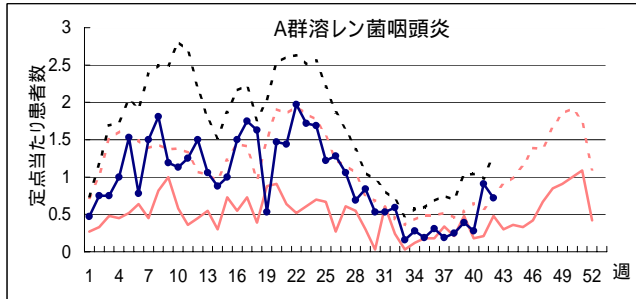
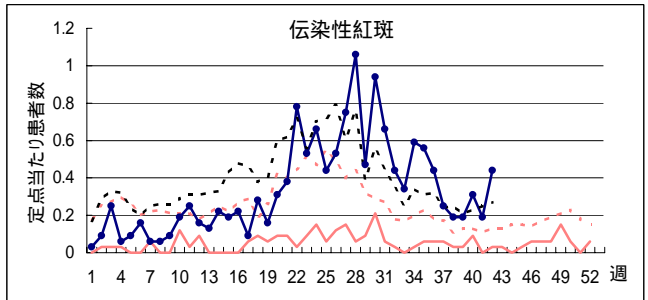
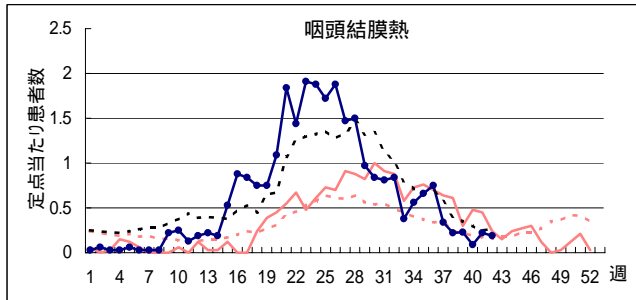
流行性角結膜炎-----甲賀および東近江から報告されています。

マイコプラズマ肺炎-----長浜から報告されています。

疾病別定点当たり患者数(平成18年第1週～第42週、H18.1.2～H18.10.22)



H17 { 滋賀 (solid red line)
 全国 (dotted red line)
 H18 { 滋賀 (solid blue line with dots)
 全国 (dotted black line)



疾病別定点当たり患者数(平成18年第1週～第42週、H18.1.2～H18.10.22)

H17 { 滋賀 ————
全国 - - - - -

H18 { 滋賀 ●——●
全国

