

S I D R

滋賀県感染症情報

SHIGA Infectious Diseases Report

《週報》

第 6 巻第 24 号

第 24 週 (6 月 12 日 ~ 6 月 18 日)

発行年月日:平成18年(2006年) 6 月 23 日

発行 :滋賀県衛生科学センター内
滋賀県感染症情報センター

電話 077-537-3050 FAX 077-537-5548

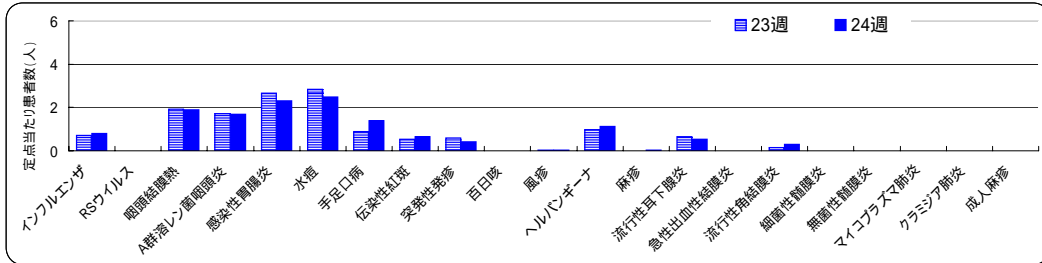
今週の感染症発生動向

**腸管出血性大腸菌感染症の発生は増加
手足口病の発生は長浜保健所管内で増加**

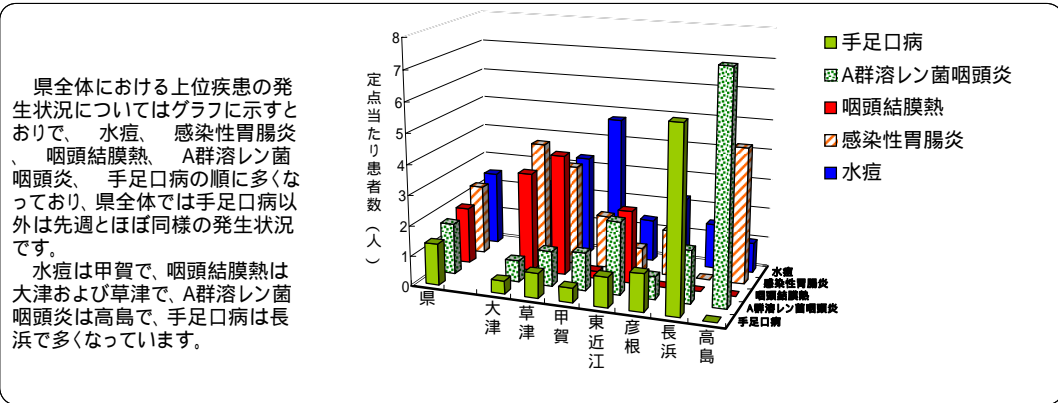
定点把握の対象となる五類感染症の発生状況は、先週(6月5日~6月11日)の報告数とほぼ同じです。増加した疾患は手足口病、伝染性紅斑、ヘルパンギーナ等です。減少した疾患は感染性胃腸炎、水痘、流行性耳下腺炎等です(詳細については、疾病別定点当たり患者数のグラフ参照)。また、草津保健所管内から麻しんの報告がありました。

全数把握対象疾患では、三類感染症の腸管出血性大腸菌感染症2名の届出がありました。

定点把握の対象となる五類感染症の疾患別発生状況(前週との比較、定点当たり患者数)



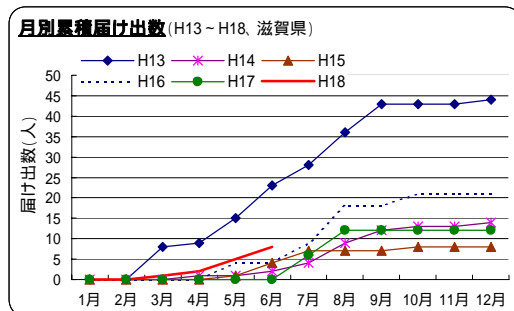
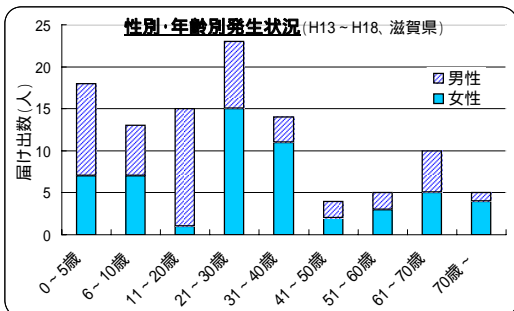
上位5疾患の保健所管内別発生状況(定点把握対象五類感染症、第24週、定点当たり患者数)



腸管出血性大腸菌感染症の発生状況(平成13年第1週~平成18年第24週、H13.1.1~H18.6.18)

平成13年第1週~平成18年第24週における届け出数は107名で、男性52名および女性55名となっています。また、月別累積届け出数についてみると、平成18年6月現在において、平成13年に次いで多くなっています。今後も増加する可能性がありますので発生予防に対する十分な注意が必要です。

なお、届け出数には患者および無症状病原体保有者を含みます。



1) 全数報告の感染症(一類～五類)

滋賀県内の医療機関において、医師が感染症法で定められている一～四類および五類感染症に該当する患者を診断したとき医師は保健所に届出ることになっています。このことを全数報告といいます。届出により、滋賀県内で発生している感染症法で定められた一～四類および五類感染症を把握することができます。

感染症類型	疾患名	報告数 (24週)	累積報告数		平成17年報告数	
			滋賀 (24週)	全国 (24週)	滋賀	全国 ^{(*)1}
一類感染症	報告なし	0	0	0	0	0
二類感染症	細菌性赤痢	0	^{(*)2} 2	198	^{(*)3} 7	556
	腸チフス	0	0	40	0	50
三類感染症	腸管出血性大腸菌感染症	2	8	654	12	3,567
四類感染症	E型肝炎	0	0	34	0	40
	A型肝炎	0	1	198	1	168
	オウム病	0	0	14	1	34
	デング熱	0	0	18	1	73
	マラリア	0	0	23	0	66
五類感染症	レジオネラ症	0	5	167	3	276
	アメーバ赤痢	0	4	298	5	680
	ウイルス性肝炎	0	0	102	2	277
	クロイツフェルト・ヤコブ病	0	0	79	2	147
	劇症型溶血性レンサ球菌感染症	0	4	60	0	60
	後天性免疫不全症候群	0	6	530	7	1,161
	ジアルジア症	0	1	36	0	81
	梅毒	0	2	271	0	555
	破傷風	0	0	33	0	114
	バンコマイシン耐性腸球菌感染症	0	0	36	2	65
急性脳炎	0	1	89	2	180	

- *1:平成17年報告数の全国報告数は、滋賀県で報告された疾患を対象としています。
 *2:検疫法第26条の3に基づく検疫所長から滋賀県知事への通知分1件を含みます。
 *3:検疫法第26条の3に基づく検疫所長から滋賀県知事への通知分3件を含みます。

全国における全数報告感染症の発生状況 - 第24週(6/12～6/18) -

一類感染症: 報告なし	二類感染症: 細菌性赤痢 4例	三類感染症: 腸管出血性大腸菌感染症 72例	四類感染症: A型肝炎 4例 オウム病 4例	五類感染症: デング熱 1例 レジオネラ症 6例 つつが虫病 21例 日本紅斑熱 2例 ライム病 1例 アメーバ赤痢 10例 ジアルジア症 1例	五類感染症: 後天性免疫不全症候群 16例 クロイツフェルト・ヤコブ病 1例 バンコマイシン耐性腸球菌感染症 1例 梅毒 13例 ウイルス性肝炎 4例
-------------	-----------------	------------------------	---------------------------	--	---

2) 定点把握の対象となる五類感染症

感染症発生動向調査事業に係る報告のために、滋賀県が指定した「指定届出機関」を定点医療機関(定点)といい、その定点から報告される感染症です。また、定点当たり患者数とは、一週間を単位として一カ所の定点から何人の患者が報告されているかを示したものです(患者報告数/定点医療機関数)。

例えば、一つの疾患(インフルエンザ等)について、一週間に53カ所の定点*から総数53人の報告があれば、定点当たり患者数は1.00となります。*疾患により定点数は異なります。

(1) 疾病別・週別発生状況(第19週～24週、5/8～6/18)

疾患名	定点当たり患者数 (前週より増加 前週と同じ 前週より減少)											
	19週		20週		21週		22週		23週		24週	
	(5/8～)	(5/15～)	(5/22～)	(5/29～)	(6/5～)	(6/12～)	20	21	22	23	24	
インフルエンザ	0.53	0.69	0.94	1.21	0.71	0.80						
RSウイルス感染症	0	0.03	0	0	0	0						
咽頭結膜熱	0.75	1.09	1.84	1.44	1.91	1.88						
A群溶血性レンサ球菌咽頭炎	0.53	1.47	1.44	1.97	1.72	1.69						
感染性胃腸炎	4.22	4.28	4.03	3.63	2.66	2.31						
水痘	2.34	1.66	1.81	3.09	2.84	2.47						
手足口病	0.44	0.38	0.25	0.56	0.88	1.38						
伝染性紅斑(リンゴ病)	0.16	0.31	0.38	0.78	0.53	0.66						
突発性発しん	0.59	0.53	0.31	0.31	0.59	0.41						
百日咳	0	0	0	0	0	0						
風しん(三日はしか)	0	0.03	0	0	0.03	0.03						
ヘルパンギーナ	0.25	0.31	0.53	0.53	0.97	1.13						
麻しん(成人麻しんを除く)	0	0	0	0	0	0.03						
流行性耳下腺炎(おたふくかぜ)	0.91	0.31	0.53	0.84	0.66	0.53						
急性出血性結膜炎	0	0	0	0	0	0						
流行性角結膜炎	0.57	0.29	0.86	0.57	0.14	0.29						
細菌性髄膜炎	0	0	0	0	0	0						
無菌性髄膜炎	0	0	0	0	0	0						
マイコプラズマ肺炎	0	0	0	0	0	0						
クラミジア肺炎(オウム病を除く)	0	0	0	0	0	0						
成人麻しん	0	0	0	0	0	0						

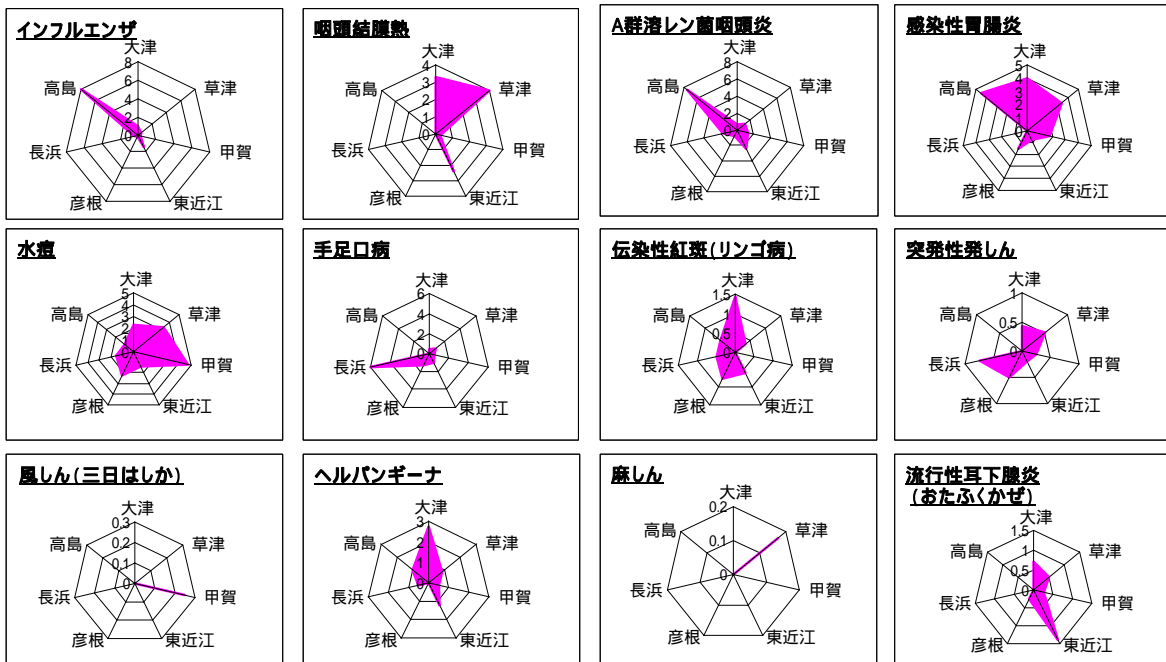
(2)疾病別・保健所管内別発生状況(第24週、6/12～6/18)

疾患名	定点当たり患者数(県・保健所管内別)								疾患別発生状況(県全体)
	県	大津	草津	甲賀	東近江	彦根	長浜	高島	
インフルエンザ	0.80	1.00	0.50	0.29	1.38	0.14	0.43	8.00	
RSウイルス感染症	0	0	0	0	0	0	0	0	
咽頭結膜熱	1.88	3.29	4.00	0.25	2.40	0	0	0	
A群溶血性レンサ球菌咽頭炎	1.69	0.71	1.17	1.25	2.40	0.75	1.75	7.50	
感染性胃腸炎	2.31	4.00	3.33	1.75	0.80	1.50	0	4.50	
水痘	2.47	2.29	3.33	4.75	1.40	2.25	1.50	1.00	
手足口病	1.38	0.43	0.83	0.50	1.00	1.25	6.00	0	
伝染性紅斑(リンゴ病)	0.66	1.43	0.33	0	0.60	0.75	0.50	0.50	
突発性発しん	0.41	0.43	0.50	0.25	0.20	0.50	0.75	0	
百日咳	0	0	0	0	0	0	0	0	
風しん(三日はしか)	0.03	0	0	0.25	0	0	0	0	
ヘルパンギーナ	1.13	2.71	0.83	0.50	1.20	0	0.50	1.00	
麻しん(成人麻しんを除く)	0.03	0	0.17	0	0	0	0	0	
流行性耳下腺炎(おたふくかぜ)	0.53	0.71	0.50	0.25	1.40	0.25	0	0	
急性出血性結膜炎	0	0	0	0	0	0	0	0	
流行性角結膜炎	0.29	0	0	2.00	0	0	0	0	
細菌性髄膜炎	0	0	0	0	0	0	0	0	
無菌性髄膜炎	0	0	0	0	0	0	0	0	
マイコプラズマ肺炎	0	0	0	0	0	0	0	0	
クラミジア肺炎(オウム病を除く)	0	0	0	0	0	0	0	0	
成人麻しん	0	0	0	0	0	0	0	0	

緑色は定点当たり患者数が先週より増加、赤色は定点当たり患者数が非常に多い状態

0 1 2 3
定点当たり患者数(人)

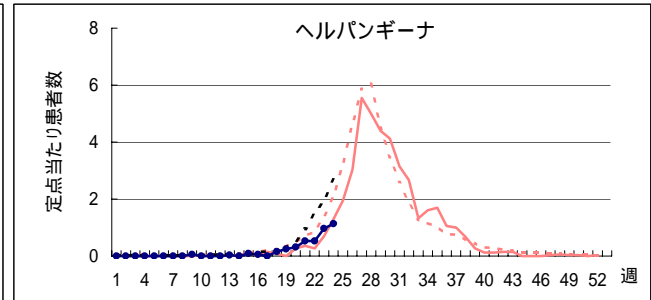
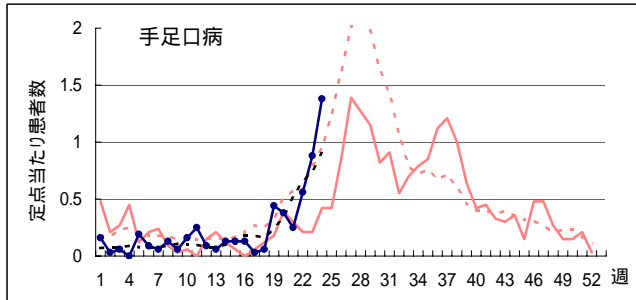
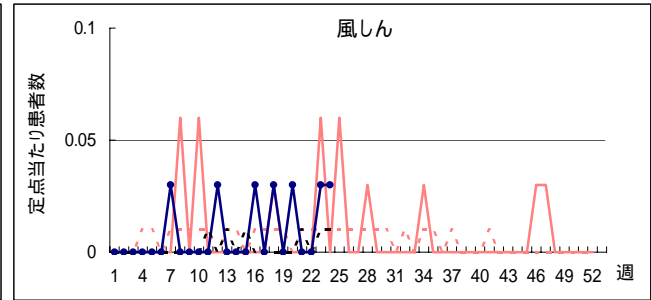
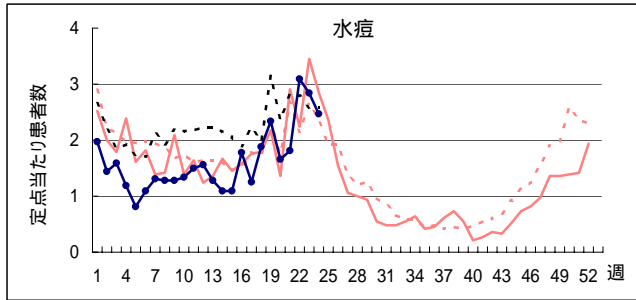
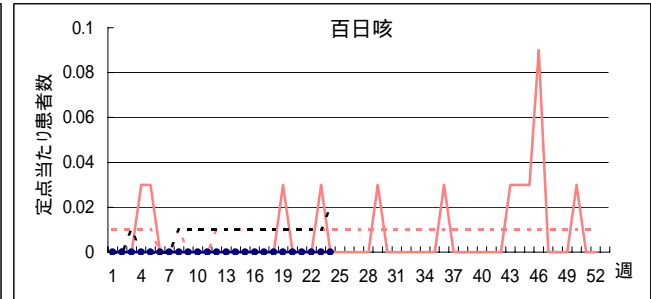
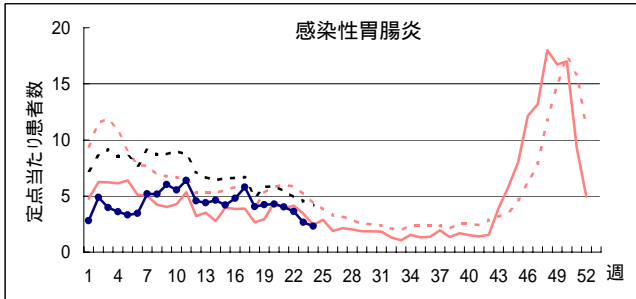
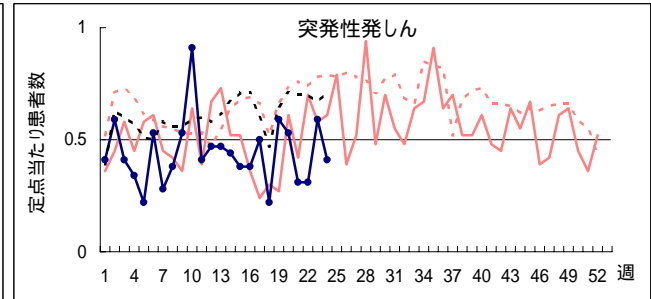
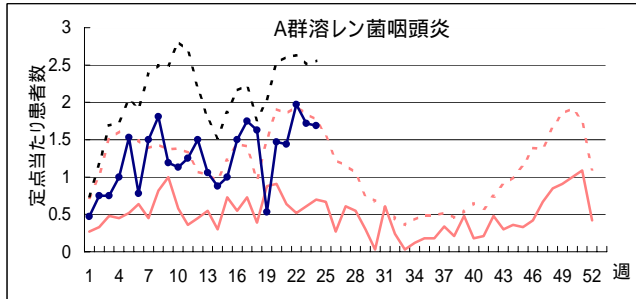
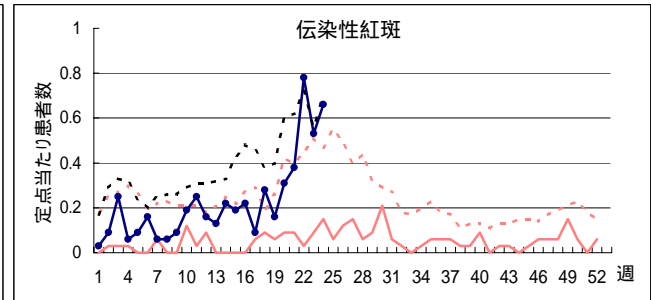
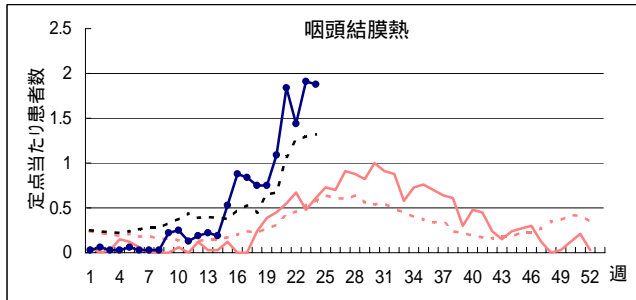
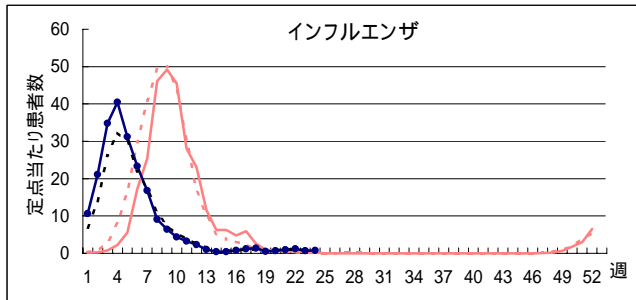
疾患別・保健所管内別発生状況(定点当たり患者数)



今週の発生状況：保健所管内別定点当たり患者数

- インフルエンザ-----東近江で先週よりかなり増加し、高島では先週に引き続き多い状態となっています。
- 咽頭結膜熱-----大津および草津では先週よりやや減少していますが定点当たり患者数は多くなっています。また、東近江では先週よりさらに多くなっています。
- A群溶血性レンサ球菌咽頭炎----東近江および高島で先週より多くなっており、特に高島では定点当たり患者数は7.50と非常に多くなっています。
- 感染性胃腸炎-----県全体では先週より減少していますが、高島で先週より急増しています。
- 水痘-----県全体では減少傾向となっていますが、甲賀では引き続き多い状態となっています。
- 手足口病-----第22週(5/29～6/4)以降増加傾向を示し、特に長浜における定点当たり患者数は6.00と多くなっています。
- 伝染性紅斑-----先週に引き続き大津でやや多くなっています。
- 突発性発しん-----先週よりやや減少しています。
- 風しん-----甲賀から報告されています。
- ヘルパンギーナ-----大津、草津および東近江で先週より多くなっています。
- 麻しん-----草津から報告されています。
- 流行性耳下腺炎-----大津および東近江で先週より多くなっています。
- 流行性角結膜炎-----甲賀から報告されています。

疾病別定点当たり患者数(平成18年第1週～第24週、H18.1.2～H18.6.18)



疾病別定点当たり患者数(平成18年第1週～第24週、H18.1.2～H18.6.18)

H17 { 滋賀 ————
全国 - - - - -

H18 { 滋賀 ●——●
全国 - - - - -

