

- 小児科定点医療機関からの報告数が多かった感染症は、感染性胃腸炎、ヘルパンギーナおよびA群溶血性レンサ球菌咽頭炎
- ヘルパンギーナが長浜保健所管内を除いた全ての地域で増加
- A群溶血性レンサ球菌咽頭炎および突発性発疹は過去 5 年の同時期と比べると多く報告

1. 全数報告の感染症

滋賀県内の医療機関において、感染症法で定められている一〜四類および五類感染症の全数報告対象の感染症に該当する患者を診断した医師は、保健所に報告することになっています。これらの報告のあった症例を診断された週毎に集計しています。

診断週	類型	報告数	詳細情報
第 27 週診断例	一類感染症	報告なし	
	二類感染症	結核 2例	70歳代女性、90歳代女性、頸部リンパ節結核:2例
	三類感染症	腸管出血性大腸菌感染症 1例	20歳代男性、O157、VT1VT2
	四類感染症	報告なし	
	五類感染症	侵襲性肺炎球菌感染症 1例	40歳代女性
第 26 週以前の診断例(*)		報告なし	

(*)平成26年 第 1 週以降に診断され平成26年第 27 週に報告された症例

2. 全数報告の感染症の累計報告数と保健所管内別報告数

平成 26 年第 1 週以降に診断された疾患を集計して累計報告数を滋賀県と全国について下の表に示しています。また、本週報の当該週に報告された症例数を保健所管内別に示しています。なお、期日以降に報告があった場合は、再集計し掲載しています。

分類	疾患	滋賀県		保健所別(27週)							平成26年累計		平成25年累計※	
		26週	27週	大津市	草津	甲賀	東近江	彦根	長浜	高島	滋賀県	全国	滋賀県	全国
二類	結核	1	2	1	1	0	0	0	0	0	107	12,667	277	26,471
三類	細菌性赤痢	0	0	0	0	0	0	0	0	0	0	51	3	142
	腸管出血性大腸菌感染症	0	1	0	1	0	0	0	0	0	6	1,024	40	4,033
四類	A型肝炎	0	0	0	0	0	0	0	0	0	0	370	0	128
	重症熱性血小板減少症候群	0	0	0	0	0	0	0	0	0	0	27	0	48
	レジオネラ症	0	0	0	0	0	0	0	0	0	2	537	18	1,111
五類	アメーバ赤痢	0	0	0	0	0	0	0	0	0	6	553	6	1,041
	ウイルス性肝炎	0	0	0	0	0	0	0	0	0	0	138	1	284
	急性脳炎	0	0	0	0	0	0	0	0	0	1	252	3	358
	クロイツフェルト・ヤコブ病	0	0	0	0	0	0	0	0	0	0	83	2	205
	劇症型溶血性レンサ球菌感染症	0	0	0	0	0	0	0	0	0	4	138	5	207
	後天性免疫不全症候群	0	0	0	0	0	0	0	0	0	4	763	13	1,550
	ジアルジア症	0	0	0	0	0	0	0	0	0	1	33	0	82
	侵襲性インフルエンザ菌感染症	0	0	0	0	0	0	0	0	0	2	104	3	106
	侵襲性肺炎球菌感染症	0	1	1	0	0	0	0	0	0	16	1,104	11	970
	梅毒	0	0	0	0	0	0	0	0	0	3	779	3	1,220
	破傷風	0	0	0	0	0	0	0	0	0	1	58	0	128
	風しん	0	0	0	0	0	0	0	0	0	0	233	122	14,357
	先天性風しん症候群	0	0	0	0	0	0	0	0	0	0	8	0	31
	麻しん	0	0	0	0	0	0	0	0	0	2	410	2	232

※ :平成26年1月現在の暫定数

3. 定点把握の対象となる五類感染症の発生状況

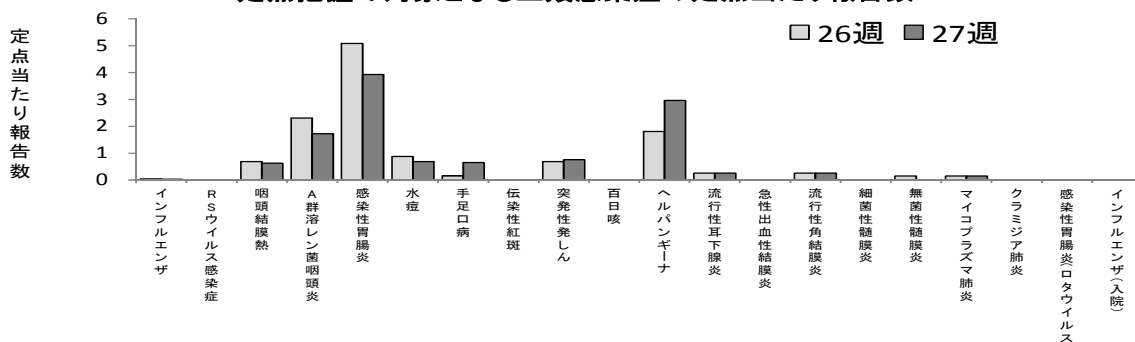
感染症法で定められている五類感染症のうち、滋賀県が指定した定点医療機関(指定報告機関)から報告される感染症を定点把握対象感染症と呼びます。

警報: 咽頭結膜熱 高島保健所管内(警報開始基準;3.00、警報終息基準;1.00)
ヘルパンギーナ 高島保健所管内(警報開始基準;6.00、警報終息基準;2.00)

注意報: なし

- 1) 報告数が多かった感染症は感染性胃腸炎、ヘルパンギーナおよびA群溶血性レンサ球菌咽頭炎です。
- 2) 感染性胃腸炎の定点当たり報告数は減少しました。東近江、彦根および長浜保健所管内では他保健所管内よりも多く報告されています。
- 3) ヘルパンギーナは長浜保健所管内を除いた全ての地域で増加しました。大津市および高島保健所管内では、先週と比べて著しく増加しました。東近江保健所管内では4週連続で増加しています。報告された症例は、1歳以下が48%、5歳以下が97%を占めます。
- 4) A群溶血性レンサ球菌咽頭炎は、過去5年の同時期と比較すると、平成24年に次いで多く報告されています。大津市、草津、甲賀および高島保健所管内では他保健所管内よりも多く報告されています。
- 5) 突発性発疹は増加しました。過去5年間の同時期では、平成23年に次いで多く報告されています。

定点把握の対象となる五類感染症の定点当たり報告数



4. 定点把握の対象となる五類感染症の保健所管内別の定点当たり報告数

週単位(月曜日から日曜日)で報告される定点把握対象感染症の、滋賀県および管轄保健所別定点当たり報告数を下の表に示しています(定点当たり報告数=報告数/定点医療機関数)。

定点区分 (定点数)	疾病名	滋賀県		保健所別(27週)						
		26週	27週	大津市	草津	甲賀	東近江	彦根	長浜	高島
インフルエンザ (53)	インフルエンザ	0.04	0.02	0	0	0	0	0	0.14	0
小児科 (32)	RSウイルス感染症	0.00	0.00	0.00	0.00	0.00	0.00	0.00	0.00	0
	咽頭結膜熱(プール熱)	0.69	0.63	1.00	0.50	0.25	0	0	0	4.50
	A群溶血性レンサ球菌咽頭炎	2.31	1.72	2.29	3.17	2.00	0.60	0.25	1.00	2.00
	感染性胃腸炎	5.09	3.94	3.29	3.00	1.00	5.80	6.00	6.50	1.00
	水痘	0.88	0.69	0.71	0.50	1.25	1.40	0.25	0.25	0
	手足口病	0.16	0.66	0.57	0.67	0.25	0.40	0.50	0.50	3.00
	伝染性紅斑(リンゴ病)	0	0	0	0	0	0	0	0	0
	突発性発疹	0.69	0.75	0.86	1.33	0.25	0.80	0.25	1.00	0
	百日咳	0	0	0	0	0	0	0	0	0
	ヘルパンギーナ	1.81	2.97	3.29	1.33	1.00	5.60	2.25	1.50	8.50
眼科 (8)	急性出血性結膜炎	0	0	0	0	0	0	0	0	0
	流行性角結膜炎	0.25	0.25	0	2.00	0	0	0	0	0
基幹 (7)	細菌性髄膜炎	0	0	0	0	0	0	0	0	0
	無菌性髄膜炎	0.14	0	0	0	0	0	0	0	0
	マイコプラズマ肺炎	0.14	0.14	0	0	1.00	0	0	0	0
	クラミジア肺炎(オウム病を除く)	0	0	0	0	0	0	0	0	0
	感染性胃腸炎(ロタウイルス)※	0	0	0	0	0	0	0	0	0
インフルエンザ(入院)※※	0	0	0	0	0	0	0	0	0	

* 平成25年10月14日の滋賀県感染症発生動向調査事業実施要綱改正に伴い、基幹定点からの報告数(定点当たり報告数)を掲載

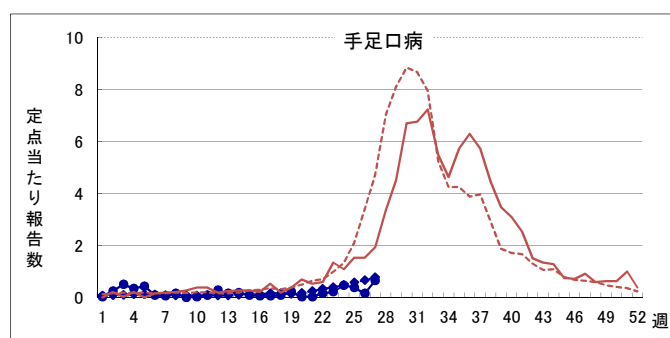
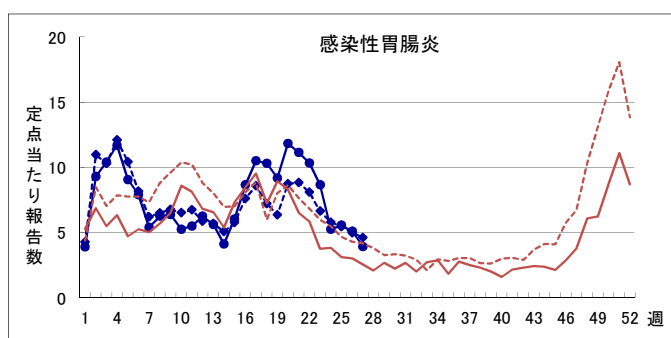
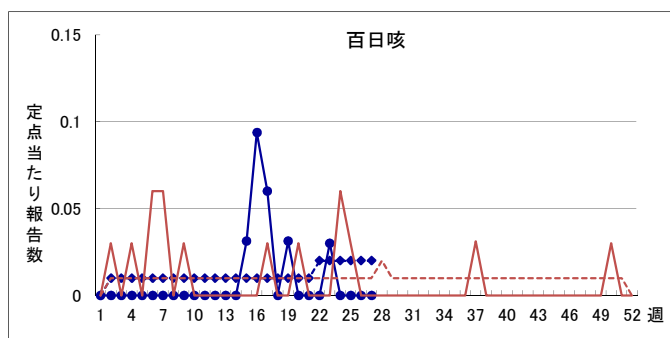
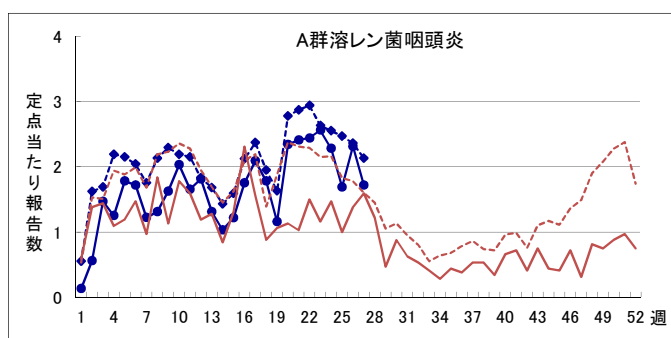
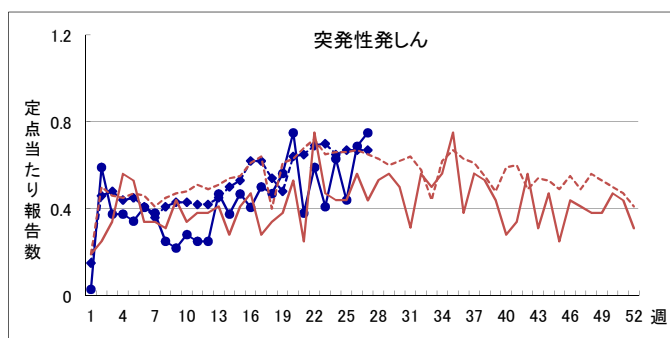
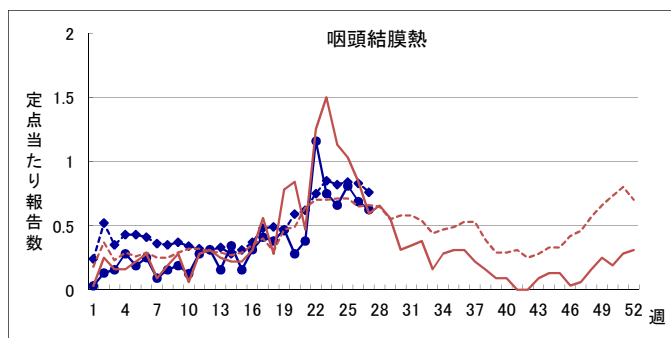
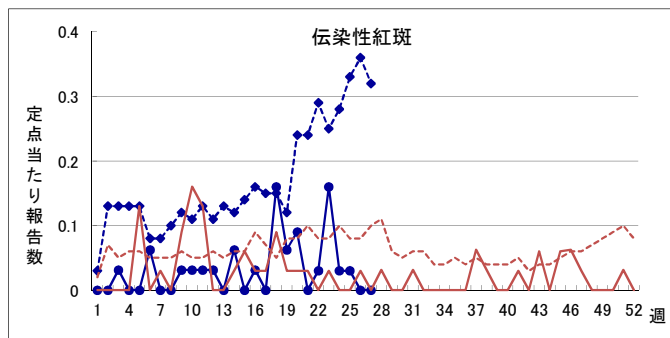
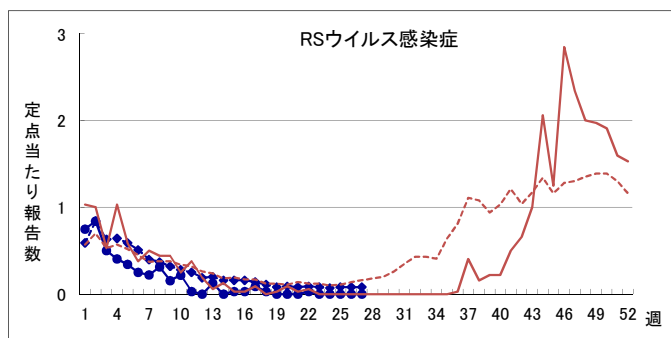
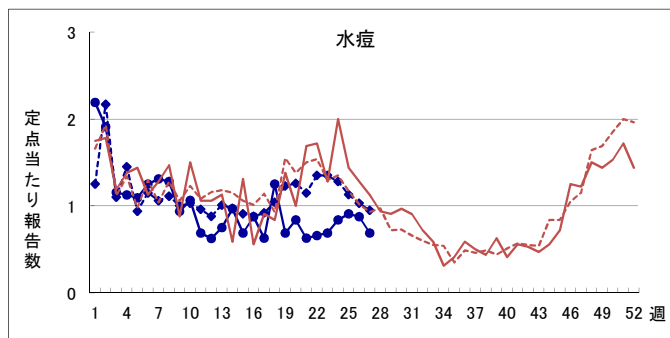
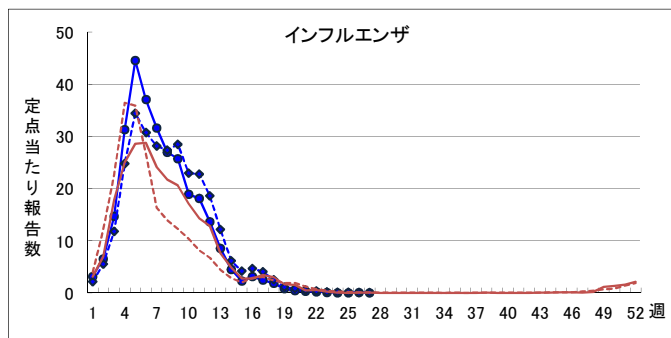
** 平成23年9月5日からインフルエンザ入院サーベイランスが開始されたことに伴い、基幹定点からの報告数(定点当たり報告数)を掲載

赤字: 警報レベルの基準値(開始基準値または終息基準値)を超過

紫字: 注意報レベルの基準値を超過

5-1. 疾病別定点当たり報告数 平成26年第27週

- - - 平成25年 全国 — 平成25年 滋賀県
- - - ◆ 平成26年 全国 — ● 平成26年 滋賀県



5-2. 疾病別定点当たり報告数 平成26年第27週

- - - 平成25年 全国 - 平成25年 滋賀県
 -●- 平成26年 全国 -●- 平成26年 滋賀県

