

- 報告数が多かった感染症は感染性胃腸炎、RS ウイルス感染症および水痘
- 感染性胃腸炎は増加
長浜保健所管内の定点当たり報告数は高い値で推移
- RS ウイルス感染症は 5 保健所管内から報告
- 水痘は東近江保健所管内で増加

1. 全数報告の感染症

滋賀県内の医療機関において、感染症法で定められている一～四類および五類感染症の全数報告対象の感染症に該当する患者を診断した医師は、保健所に報告することになっています。これらの報告のあった症例を診断された週毎に集計しています。

診断週	類型	報告数	詳細情報
第 39 週診断例	一類感染症	報告なし	
	二類感染症	結核 2例	肺結核(70歳代男性)、結核性髄膜炎(40歳代男性)
	三類感染症	報告なし	
	四類感染症	レジオネラ症 1例	肺炎型(60歳代男性)
	五類感染症	報告なし	
第 38 週以前の診断例(*)		報告なし	

(*)平成26年 第 1 週以降に診断され平成26年第 39 週に報告された症例

2. 全数報告の感染症の累計報告数と保健所管内別報告数

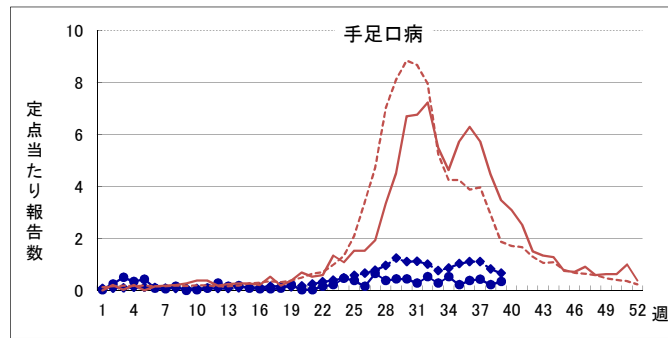
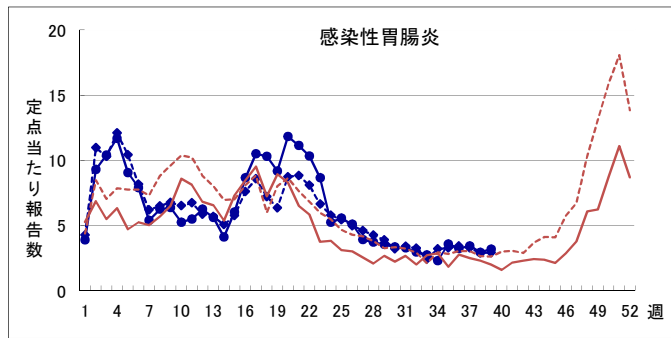
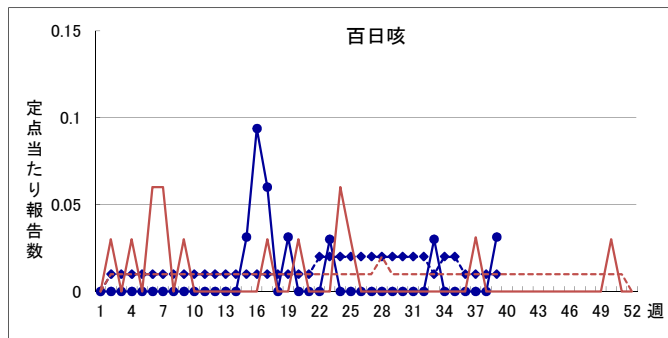
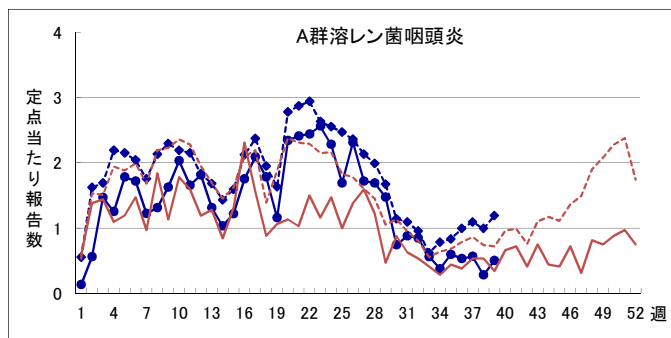
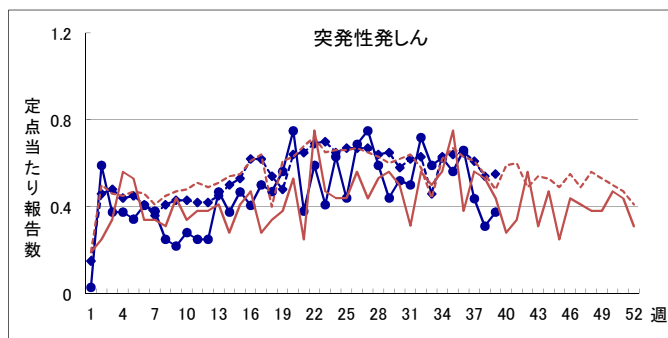
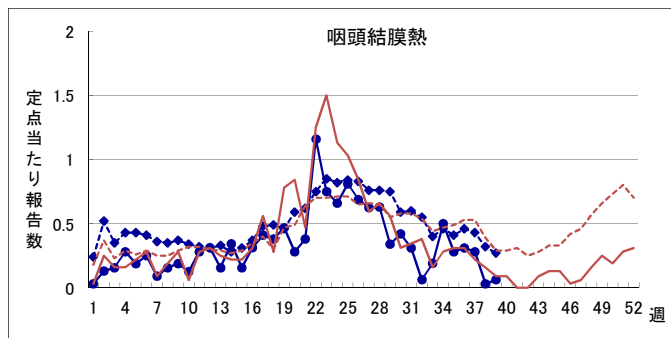
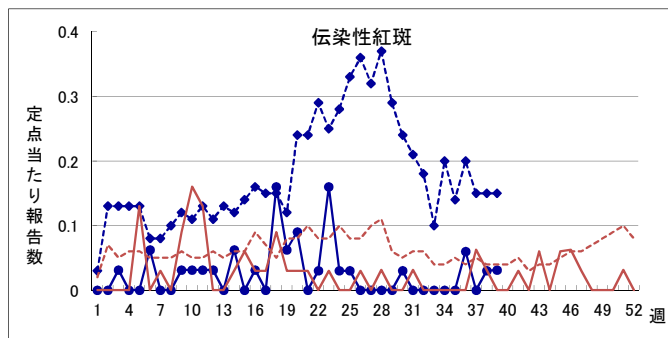
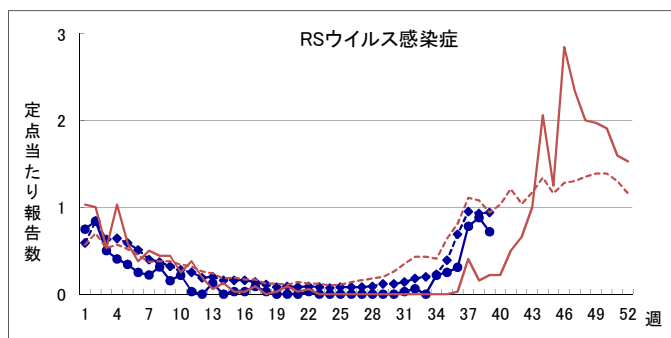
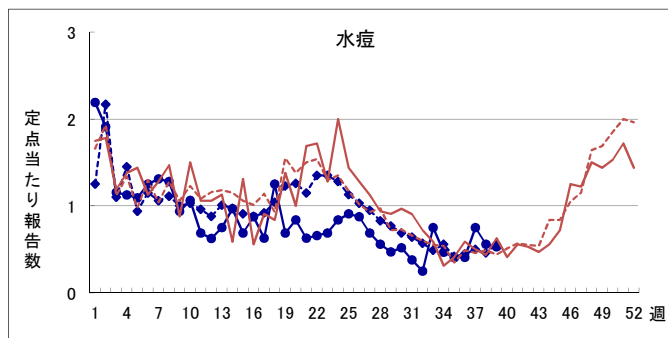
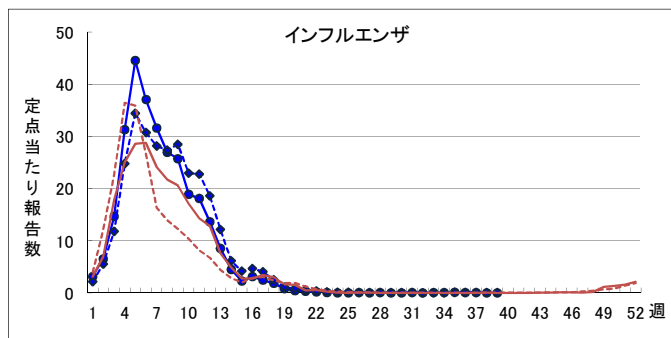
平成 26 年 第 1 週以降に診断された疾患を集計して累計報告数を滋賀県と全国について下の表に示しています。また、本週報の当該週に報告された症例数を保健所管内別に示しています。なお、期日以降に報告があった場合は、再集計し掲載しています。

分類	疾患	滋賀県		保健所別(39週)							平成26年累計		平成25年累計※	
		38週	39週	大津市	草津	甲賀	東近江	彦根	長浜	高島	滋賀県	全国	滋賀県	全国
二類	結核	0	2	1	1	0	0	0	0	0	162	19,122	277	26,471
三類	細菌性赤痢	0	0	0	0	0	0	0	0	0	0	84	3	142
	腸管出血性大腸菌感染症	1	0	0	0	0	0	0	0	0	22	3,408	40	4,033
四類	A型肝炎	0	0	0	0	0	0	0	0	0	1	400	0	128
	重症熱性血小板減少症候群	0	0	0	0	0	0	0	0	0	0	56	0	48
	レジオネラ症	0	1	0	1	0	0	0	0	0	10	914	18	1,111
五類	アメーバ赤痢	1	0	0	0	0	0	0	0	0	9	827	6	1,041
	ウイルス性肝炎	0	0	0	0	0	0	0	0	0	0	180	1	284
	急性脳炎	0	0	0	0	0	0	0	0	0	1	358	3	358
	クロイツフェルト・ヤコブ病	0	0	0	0	0	0	0	0	0	0	127	2	205
	劇症型溶血性レンサ球菌感染症	0	0	0	0	0	0	0	0	0	6	205	5	207
	後天性免疫不全症候群	0	0	0	0	0	0	0	0	0	6	1,126	13	1,550
	ジアルジア症	0	0	0	0	0	0	0	0	0	1	46	0	82
	侵襲性インフルエンザ菌感染症	0	0	0	0	0	0	0	0	0	2	149	3	106
	侵襲性肺炎球菌感染症	0	0	0	0	0	0	0	0	0	17	1,290	11	970
	梅毒	0	0	0	0	0	0	0	0	0	6	1,213	3	1,220
	破傷風	0	0	0	0	0	0	0	0	0	1	101	0	128
	風しん	0	0	0	0	0	0	0	0	0	0	285	122	14,357
	先天性風しん症候群	0	0	0	0	0	0	0	0	0	0	8	0	31
	麻しん	0	0	0	0	0	0	0	0	0	2	445	2	232

※ :平成26年1月現在の暫定数

5-1. 疾病別定点当たり報告数 平成26年第39週

- - - 平成25年 全国 平成25年 滋賀県
 - - - ◆ 平成26年 全国 平成26年 滋賀県



5-2. 疾病別定点当たり報告数 平成26年第39週

- - - 平成25年 全国 - 平成25年 滋賀県
 - - - 平成26年 全国 - 平成26年 滋賀県

