

歯ッピースーパーマッス

東近江地域障がい者（児）
協力歯科医療機関情報〔第3版〕

滋賀県東近江健康福祉事務所
（東近江保健所）

はじめに

障害のある方やそのご家族からの「どこへいったら診てもらえるのかわからない」「電話をかけたらずらに診られないと言われて遠くの医院にかかっている」「通院するだけで1日が終わり、本人ともども疲れきってしまう」「歯科医院の情報を整理することが必要だ」という意見をきっかけに、この歯ッピーマップの作成が始まり、今回は第3版を発行することとなりました。

「診察の工夫」では、あらかじめ設定した項目の中から先生に選んでいただいておりますが、先生方とのお話しの中では、「まずは相談していただいたらいいですよ」とのお言葉もいただいております。ご本人はもちろんのこと、ご家族の方とも、このマップをもとに積極的にコミュニケーションをとっていただけることと思います。

「どこへいったらいいですか？」のおたずねがあれば、この情報一覧表を積極的に活用いただきたいと思います。そして、この一覧表に掲載させていただく歯科医院がますます増えていくことを願います。

平成28年3月

滋賀県東近江健康福祉事務所(東近江保健所)

歯ッピーマップ
～東近江地域障がい者（児）協力歯科医療機関情報～

| | | 番号 | 名称 | 電話番号 | ページ |
|-------|-----|----|------------------|--------------|-----|
| 近江八幡市 | | 1 | 磯部歯科医院 | 0748-37-7272 | 5 |
| | | 2 | 井田歯科医院武佐診療所 | 0748-37-7861 | 6 |
| | | 3 | 氏家歯科医院 | 0748-36-8738 | 7 |
| | | 4 | おおまえ矯正歯科 | 0748-32-0233 | 8 |
| | | 5 | 岡田歯科医院 | 0748-32-2102 | 9 |
| | | 6 | くらがき歯科医院 | 0748-31-3538 | 10 |
| | | 7 | サンロード黒岩歯科 | 0748-31-2711 | 11 |
| | | 8 | せんだ歯科クリニック | 0748-46-2701 | 12 |
| | | 9 | 高田歯科医院 | 0748-32-8846 | 13 |
| | | 10 | フジ歯科クリニック | 0748-33-2824 | 14 |
| | | 11 | 藤関歯科医院 | 0748-46-4567 | 15 |
| | | 12 | マナベ歯科医院 | 0748-46-6480 | 16 |
| | | 13 | 矢野歯科クリニック | 0748-37-8117 | 17 |
| | | 14 | 横矢歯科診療所 | 0748-32-4161 | 18 |
| 東近江市 | 八日市 | 15 | 井田歯科医院 | 0748-22-5610 | 19 |
| | | 16 | いだはいしゃ | 0748-22-3636 | 20 |
| | | 17 | 住井歯科医院 | 0748-22-1290 | 21 |
| | | 18 | たつやま歯科医院 | 0748-25-0360 | 22 |
| | | 19 | 東近江歯科 | 0748-20-0886 | 23 |
| | | 20 | マキノ歯科医院 | 0748-24-5300 | 24 |
| | | 21 | 松吉緑町歯科 | 0748-23-5374 | 25 |
| | | 22 | みなみ歯科 | 0748-22-0225 | 26 |
| | 能登川 | 23 | 伊藤歯科医院 | 0748-42-5858 | 27 |
| | | 24 | 医療法人社団旭ヶ丘歯科クリニック | 0748-42-1117 | 28 |
| | | 25 | 小川歯科医院 | 0748-42-2130 | 29 |
| | | 26 | おがわ東歯科 | 0748-42-8191 | 30 |
| | | 27 | 川南歯科医院 | 0748-42-0419 | 31 |
| | | 28 | のとがわ中央歯科 | 0748-42-2105 | 32 |
| | | 29 | はしもと歯科医院 | 0748-42-6171 | 33 |

| | | | | | |
|------|-----|----------------|---------------|--------------|----|
| 東近江市 | | 30 | 藤居歯科医院 | 0748-42-0240 | 34 |
| | 五個荘 | 31 | 市田歯科医院 | 0748-48-6480 | 35 |
| | | 32 | 加藤歯科医院 | 0748-48-2625 | 36 |
| | | 33 | 宮澤歯科医院 | 0748-48-5145 | 37 |
| | 愛東 | 34 | 医療法人社団川副歯科医院 | 0749-46-0461 | 38 |
| | | 35 | 医療法人恒仁会近江温泉病院 | 0749-46-1125 | 39 |
| | 湖東 | 36 | 加藤歯科医院 | 0749-45-0115 | 40 |
| | | 37 | 村山歯科医院 | 0749-45-3123 | 41 |
| | 蒲生 | 38 | 岡田歯科医院 | 0748-55-2228 | 42 |
| | | 39 | 桜川歯科医院 | 0748-55-4861 | 43 |
| 永源寺 | 40 | 織田歯科医院 | 0748-27-0029 | 44 | |
| 日野町 | 41 | 医療法人社団昴会日野記念病院 | 0748-53-2655 | 45 | |
| | 42 | 神山歯科医院 | 0748-53-0546 | 46 | |
| | 43 | 住井歯科医院 | 0748-52-3434 | 47 | |
| 竜王町 | 44 | 加納歯科医院 | 0748-58-2567 | 48 | |
| | 45 | コウ歯科クリニック | 0748-26-5588 | 49 | |
| | 46 | 平田歯科医院 | 0748-57-0600 | 50 | |

* 平成27年12月現在の情報です。

歯科受診をする時は

①かかりつけ歯科医に相談しましょう。

②かかりつけ歯科医がない場合は、「歯ッピーマップ」を活用し、掲載歯科医院に相談しましょう。

* 最初は保護者やご家族の方だけでも来院し、駐車場や施設設備の状況確認も含めて歯科医師に相談することをおすすめします。

なお、治療の内容によっては、より専門医療機関での治療が必要になり、掲載歯科医院から他病院等へ紹介する場合がありますので、その点について十分ご理解ください。

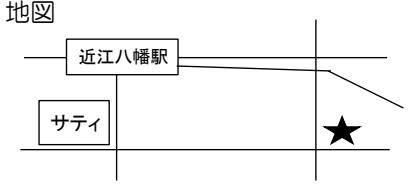
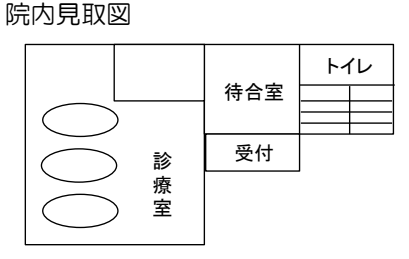
あらかじめ、次のようなことは歯科医院に伝えておきましょう。

- * 名前・年齢・性別
- * 障がいの状況
- * 歯科医院にかかったことがあるか。その時はどのような状況だったか（どんな治療で、受診状況はどうであったか）
- * 今回はどのような内容で受診するのか
- * 急を要する内容かどうか（痛みの有無など）
- * その他先生に知ってほしいこと。
- * 保護者が心配なこと

例）白衣は苦手です。光るものは苦手です。
車いすの移動に協力してください。等

歯科受診の際、歯科医院に障がいの状況等を伝えるためにこの用紙をご活用ください。

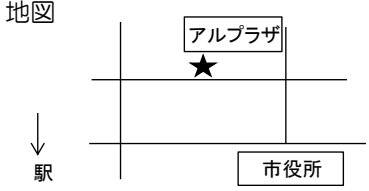
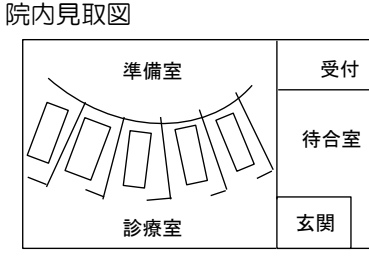
| | | |
|---|-----|----------|
| 氏名（ふりがな） | 性 別 | 生年月日（年齢） |
| ニックネーム | | |
| ◇ 障がいの状況をおしえてください | | |
| ◇ 過去に歯科医院を受診したことがありますか あり ・ なし ありの場合、どんな治療で、どのような状況でしたか （できれば医療機関名も記入してください） | | |
| ◇ 今回はどのような内容で受診されますか | | |
| ◇ その他歯科医師に知ってもらいたいこと、伝えておきたいことをご自由にお書きください （例）できるだけ短時間での治療を希望します。口腔過敏があります。てんかん等の発作が起こることがあります。等 | | |

| 歯科医院名 | 磯部歯科医院 | | 地図  | | | | | | | | | | | | | | | | | | | | | | | | | | | |
|----------------|---|----------|---|----|---|---|---|---|---|---|---|---|---------------|---|---|---|---|---|---|---|---|----------------|---|---|---|---|---|---|---|---|
| 住所 | 近江八幡市鷹飼町711-1 | | | | | | | | | | | | | | | | | | | | | | | | | | | | | |
| TEL | 0748-37-7272 | | | | | | | | | | | | | | | | | | | | | | | | | | | | | |
| FAX | 0748-37-7272 | | 院内見取図  | | | | | | | | | | | | | | | | | | | | | | | | | | | |
| 診療時間 | <table border="1"> <thead> <tr> <th>時間</th> <th>月</th> <th>火</th> <th>水</th> <th>木</th> <th>金</th> <th>土</th> <th>日</th> <th>祝</th> </tr> </thead> <tbody> <tr> <td>午前 9:00~13:00</td> <td>○</td> <td>○</td> <td>○</td> <td>×</td> <td>○</td> <td>○</td> <td>×</td> <td>×</td> </tr> <tr> <td>午後 15:00~19:00</td> <td>○</td> <td>○</td> <td>○</td> <td>×</td> <td>○</td> <td>○</td> <td>×</td> <td>×</td> </tr> </tbody> </table> | | | 時間 | 月 | 火 | 水 | 木 | 金 | 土 | 日 | 祝 | 午前 9:00~13:00 | ○ | ○ | ○ | × | ○ | ○ | × | × | 午後 15:00~19:00 | ○ | ○ | ○ | × | ○ | ○ | × | × |
| 時間 | 月 | 火 | | 水 | 木 | 金 | 土 | 日 | 祝 | | | | | | | | | | | | | | | | | | | | | |
| 午前 9:00~13:00 | ○ | ○ | ○ | × | ○ | ○ | × | × | | | | | | | | | | | | | | | | | | | | | | |
| 午後 15:00~19:00 | ○ | ○ | ○ | × | ○ | ○ | × | × | | | | | | | | | | | | | | | | | | | | | | |
| 診療体制 | 随時受付 | | | | | | | | | | | | | | | | | | | | | | | | | | | | | |
| 診察室の階 | 2 階 | エレベーター | なし | | | | | | | | | | | | | | | | | | | | | | | | | | | |
| 駐車場 | 7 台 | 障害者優先駐車場 | なし | | | | | | | | | | | | | | | | | | | | | | | | | | | |

| | 玄関 | 待合室 | 診療室 | トイレ |
|------------|-----------------------------------|-----------|-----------|-----------|
| 段差 | 1段(14cm) | 19段(19cm) | 0段 | 1段(5cm) |
| スロープ | なし | | | 洋式 |
| 手すり | なし | あり | なし | なし |
| 入口の形状 幅 | 引き戸 | ドアなし | 引き戸 | 開き戸 |
| | 82cm | | 85cm | 59cm |
| 車いす入室 | スタッフの介助あり | スタッフの介助あり | スタッフの介助あり | スタッフの介助あり |
| 診察での工夫 | | | | |
| 時間 | 待ち時間が少ないようにしている、電話等で待ち時間を確認できる | | | |
| その他 | 障害者(児)診療経験がある | | | |
| | 初診時からできるだけ同じスタッフが診療を行うようにしている | | | |
| | 診療室での治療の流れは常に一定に保つようにしている | | | |
| | 絵や写真のカードを使用して、治療の流れを示しながら進めている | | | |
| | 抑制はできるだけしない | | | |
| | 積極的な声かけと十分なコミュニケーションを図るようにしている | | | |
| | 治療終了後の定期健診・メンテナンスを行っている | | | |
| | 歯科診療中に容体が急変した場合、医療機関と連携して適切な対応をする | | | |
| | 訪問歯科診療 | | 可(要相談) | |

| 歯科医院名 | 井田歯科医院武佐診療所 | | 地図 | | | | | | | | | | | | | | | | | | | | | | | | | | | |
|----------------|---|----------|-------|---|---|---|---|---|---|---|---------------|---|---|---|---|---|---|---|---|----------------|---|---|---|---|---|---|---|---|--|--|
| 住所 | 近江八幡市武佐町586-3 | | | | | | | | | | | | | | | | | | | | | | | | | | | | | |
| TEL | 0748-37-7861 | | | | | | | | | | | | | | | | | | | | | | | | | | | | | |
| FAX | 0748-37-7861 | | 院内見取図 | | | | | | | | | | | | | | | | | | | | | | | | | | | |
| 診療時間 | <table border="1"> <thead> <tr> <th>時間</th> <th>月</th> <th>火</th> <th>水</th> <th>木</th> <th>金</th> <th>土</th> <th>日</th> <th>祝</th> </tr> </thead> <tbody> <tr> <td>午前 9:00~12:30</td> <td>○</td> <td>○</td> <td>○</td> <td>×</td> <td>○</td> <td>○</td> <td>×</td> <td>×</td> </tr> <tr> <td>午後 15:00~19:30</td> <td>○</td> <td>○</td> <td>○</td> <td>×</td> <td>○</td> <td>○</td> <td>×</td> <td>×</td> </tr> </tbody> </table> | 時間 | 月 | 火 | 水 | 木 | 金 | 土 | 日 | 祝 | 午前 9:00~12:30 | ○ | ○ | ○ | × | ○ | ○ | × | × | 午後 15:00~19:30 | ○ | ○ | ○ | × | ○ | ○ | × | × | | |
| 時間 | 月 | 火 | 水 | 木 | 金 | 土 | 日 | 祝 | | | | | | | | | | | | | | | | | | | | | | |
| 午前 9:00~12:30 | ○ | ○ | ○ | × | ○ | ○ | × | × | | | | | | | | | | | | | | | | | | | | | | |
| 午後 15:00~19:30 | ○ | ○ | ○ | × | ○ | ○ | × | × | | | | | | | | | | | | | | | | | | | | | | |
| 診療体制 | 予約制 ・ 初診、急患随時 | | | | | | | | | | | | | | | | | | | | | | | | | | | | | |
| 診察室の階 | 1 階 | エレベーター | なし | | | | | | | | | | | | | | | | | | | | | | | | | | | |
| 駐車場 | 20 台 | 障害者優先駐車場 | なし | | | | | | | | | | | | | | | | | | | | | | | | | | | |

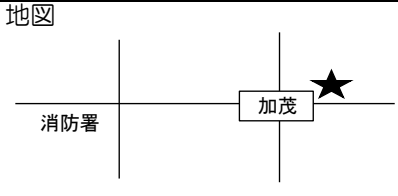
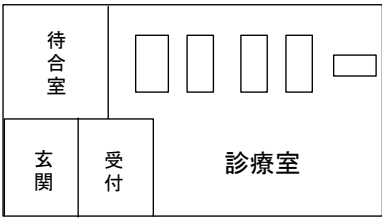
| | 玄関 | 待合室 | 診療室 | トイレ |
|--------|---|------|-------|----------|
| 段差 | 1段 (20cm) | 0段 | 0段 | 1段 (7cm) |
| スロープ | なし | | | 洋式 |
| 手すり | なし | なし | なし | なし |
| 入口の形状 | 開き戸 | 引き戸 | 開き戸 | 開き戸 |
| 幅 | 150cm | 80cm | 116cm | 58cm |
| 車いす入室 | 可 | 可 | 可 | 不可 |
| 診察での工夫 | | | | |
| 時間 | 予約の時間帯、診療時間の長さ等について相談可能である 待ち時間が少ないようにしている、電話等で待ち時間を確認できる | | | |
| 場所 | 待合室は車いす・ストレッチャーが移動できる広さがある 車いす・ストレッチャーに乗ったまま診療が可能である キッズスペース等がある | | | |
| その他 | 障害者 (児) 診療経験がある 抑制はできるだけしない 積極的な声かけと十分なコミュニケーションを図るようにしている 治療終了後の定期健診・メンテナンスを行っている | | | |
| | 訪問 歯 科 診 療 | | | 可 |

| 歯科医院名 | 氏家歯科医院 | | 地図  | | | | | | | | | | | | | | | | | | | | | | | | | | | |
|----------------|---|----------|---|----|---|---|---|---|---|---|---|---|---------------|---|---|---|---|---|---|---|---|----------------|---|---|---|---|---|---|---|---|
| 住所 | 近江八幡市桜宮町210-14 | | | | | | | | | | | | | | | | | | | | | | | | | | | | | |
| TEL | 0748-36-8738 | | | | | | | | | | | | | | | | | | | | | | | | | | | | | |
| FAX | 0748-36-8740 | | 院内見取図  | | | | | | | | | | | | | | | | | | | | | | | | | | | |
| 診療時間 | <table border="1"> <thead> <tr> <th>時間</th> <th>月</th> <th>火</th> <th>水</th> <th>木</th> <th>金</th> <th>土</th> <th>日</th> <th>祝</th> </tr> </thead> <tbody> <tr> <td>午前 9:00~12:00</td> <td>○</td> <td>○</td> <td>○</td> <td>○</td> <td>○</td> <td>○</td> <td>×</td> <td>×</td> </tr> <tr> <td>午後 15:00~19:00</td> <td>○</td> <td>○</td> <td>○</td> <td>○</td> <td>○</td> <td>×</td> <td>×</td> <td>×</td> </tr> </tbody> </table> | | | 時間 | 月 | 火 | 水 | 木 | 金 | 土 | 日 | 祝 | 午前 9:00~12:00 | ○ | ○ | ○ | ○ | ○ | ○ | × | × | 午後 15:00~19:00 | ○ | ○ | ○ | ○ | ○ | × | × | × |
| 時間 | 月 | 火 | | 水 | 木 | 金 | 土 | 日 | 祝 | | | | | | | | | | | | | | | | | | | | | |
| 午前 9:00~12:00 | ○ | ○ | ○ | ○ | ○ | ○ | × | × | | | | | | | | | | | | | | | | | | | | | | |
| 午後 15:00~19:00 | ○ | ○ | ○ | ○ | ○ | × | × | × | | | | | | | | | | | | | | | | | | | | | | |
| 診療体制 | 予約制 | | | | | | | | | | | | | | | | | | | | | | | | | | | | | |
| 診察室の階 | 1 階 | エレベーター | なし | | | | | | | | | | | | | | | | | | | | | | | | | | | |
| 駐車場 | 6 台 | 障害者優先駐車場 | なし | | | | | | | | | | | | | | | | | | | | | | | | | | | |

| | 玄関 | 待合室 | 診療室 | トイレ |
|--------|---|------|------|-----------|
| 段差 | 3段 (11 cm) | 0段 | 0段 | 1段 (5 cm) |
| スロープ | あり (幅100 cm) | | | 洋式 |
| 手すり | なし | なし | なし | なし |
| 入口の形状 | 自動ドア | ドアなし | ドアなし | 引き戸 |
| 幅 | 99 cm | | | 70 cm |
| 車いす入室 | 可 | 可 | 可 | 不可 |
| 診察での工夫 | | | | |
| 時間 | 予約の時間帯、診療時間の長さ等について相談可能である | | | |
| 場所 | 待合室は車いす・ストレッチャーが移動できる広さがある 車いす・ストレッチャーに乗ったまま診療が可能である | | | |
| その他 | 障害者 (児) 診療経験がある 治療終了後の定期健診・メンテナンスを行っている 歯科診療中に容体が急変した場合、医療機関と連携して適切な対応をする | | | |
| | 訪 問 歯 科 診 療 | | | 要相談 |

| 歯科医院名 | おおまえ矯正歯科 | | 地図 | | | | | | | | | | | | | | | | | | | | | | | | | | |
|----------------|---|----------|-------|---|---|---|---|---|---|---|---------------|---|---|---|---|---|---|---|---|----------------|---|---|---|---|---|---|---|---|--|
| 住所 | 近江八幡市出町917-2 | | | | | | | | | | | | | | | | | | | | | | | | | | | | |
| TEL | 0748-32-0233 | | | | | | | | | | | | | | | | | | | | | | | | | | | | |
| FAX | 0748-32-0233 | | 院内見取図 | | | | | | | | | | | | | | | | | | | | | | | | | | |
| 診療時間 | <table border="1"> <thead> <tr> <th>時間</th> <th>月</th> <th>火</th> <th>水</th> <th>木</th> <th>金</th> <th>土</th> <th>日</th> <th>祝</th> </tr> </thead> <tbody> <tr> <td>午前 9:30~12:00</td> <td>○</td> <td>○</td> <td>○</td> <td>×</td> <td>○</td> <td>○</td> <td>×</td> <td>×</td> </tr> <tr> <td>午後 14:00~18:30</td> <td>○</td> <td>○</td> <td>○</td> <td>×</td> <td>○</td> <td>○</td> <td>×</td> <td>×</td> </tr> </tbody> </table> | 時間 | 月 | 火 | 水 | 木 | 金 | 土 | 日 | 祝 | 午前 9:30~12:00 | ○ | ○ | ○ | × | ○ | ○ | × | × | 午後 14:00~18:30 | ○ | ○ | ○ | × | ○ | ○ | × | × | |
| 時間 | 月 | 火 | 水 | 木 | 金 | 土 | 日 | 祝 | | | | | | | | | | | | | | | | | | | | | |
| 午前 9:30~12:00 | ○ | ○ | ○ | × | ○ | ○ | × | × | | | | | | | | | | | | | | | | | | | | | |
| 午後 14:00~18:30 | ○ | ○ | ○ | × | ○ | ○ | × | × | | | | | | | | | | | | | | | | | | | | | |
| 診療体制 | 予約制 ・ 初診、急患随時 | | | | | | | | | | | | | | | | | | | | | | | | | | | | |
| 診察室の階 | 1 階 | エレベーター | なし | | | | | | | | | | | | | | | | | | | | | | | | | | |
| 駐車場 | 6 台 | 障害者優先駐車場 | なし | | | | | | | | | | | | | | | | | | | | | | | | | | |

| | 玄関 | 待合室 | 診療室 | トイレ |
|--------|---|----------------|----------------|------|
| 段差 | 2段(14cm) | 1段(15cm) | 0段 | 0段 |
| スロープ | なし | | | 洋式 |
| 手すり | なし | なし | なし | あり |
| 入口の形状 | 開き戸 | 開き戸 | 開き戸 | 開き戸 |
| 幅 | 90cm | 150cm | 75cm | 62cm |
| 車いす入室 | 可 スタッフの介助あり | 可 スタッフの介助あり | 可 スタッフの介助あり | 不可 |
| 診察での工夫 | | | | |
| 時間 | <p>予約の時間帯、診療時間の長さ等について相談可能である</p> <p>診療室での治療の流れは常に一定に保つようになっている</p> <p>抑制はできるだけしない</p> <p>積極的な声かけと十分なコミュニケーションを図るようになっている</p> <p>治療終了後の定期健診・メンテナンスを行っている</p> <p>歯科診療中に容体が急変した場合、医療機関と連携して適切な対応をする</p> | | | |
| | 訪 問 歯 科 診 療 | | 要相談 | |

| 歯科医院名 | 岡田歯科医院 | | 地図  | | | | | | | | | | | | | | | | | | | | | | | | | | | |
|----------------|---|----------|---|----|---|---|---|---|---|---|---|---|---------------|---|---|---|---|---|---|---|---|----------------|---|---|---|---|---|---|---|---|
| 住所 | 近江八幡市加茂町3624-2 | | | | | | | | | | | | | | | | | | | | | | | | | | | | | |
| TEL | 0748-32-2102 | | | | | | | | | | | | | | | | | | | | | | | | | | | | | |
| FAX | 0748-32-2187 | | 院内見取図  | | | | | | | | | | | | | | | | | | | | | | | | | | | |
| 診療時間 | <table border="1"> <thead> <tr> <th>時間</th> <th>月</th> <th>火</th> <th>水</th> <th>木</th> <th>金</th> <th>土</th> <th>日</th> <th>祝</th> </tr> </thead> <tbody> <tr> <td>午前 9:00~12:30</td> <td>○</td> <td>○</td> <td>×</td> <td>○</td> <td>○</td> <td>○</td> <td>×</td> <td>×</td> </tr> <tr> <td>午後 15:00~19:00</td> <td>○</td> <td>○</td> <td>×</td> <td>○</td> <td>○</td> <td>×</td> <td>×</td> <td>×</td> </tr> </tbody> </table> | | | 時間 | 月 | 火 | 水 | 木 | 金 | 土 | 日 | 祝 | 午前 9:00~12:30 | ○ | ○ | × | ○ | ○ | ○ | × | × | 午後 15:00~19:00 | ○ | ○ | × | ○ | ○ | × | × | × |
| 時間 | 月 | 火 | | 水 | 木 | 金 | 土 | 日 | 祝 | | | | | | | | | | | | | | | | | | | | | |
| 午前 9:00~12:30 | ○ | ○ | × | ○ | ○ | ○ | × | × | | | | | | | | | | | | | | | | | | | | | | |
| 午後 15:00~19:00 | ○ | ○ | × | ○ | ○ | × | × | × | | | | | | | | | | | | | | | | | | | | | | |
| 診療体制 | 予約制 | | | | | | | | | | | | | | | | | | | | | | | | | | | | | |
| 診察室の階 | 1 階 | エレベーター | なし | | | | | | | | | | | | | | | | | | | | | | | | | | | |
| 駐車場 | 18 台 | 障害者優先駐車場 | なし | | | | | | | | | | | | | | | | | | | | | | | | | | | |

| | 玄関 | 待合室 | 診療室 | トイレ |
|------------|-----------------------------------|----------|-----------|------|
| 段差 | 2段(16cm) | 2段(26cm) | 0段 | 0段 |
| スロープ | なし | | | 和式 |
| 手すり | なし | なし | なし | なし |
| 入口の形状 幅 | 開き戸 | ドアなし | 開き戸 | 開き戸 |
| | 70cm | | 65cm | 65cm |
| 車いす入室 | 可 | 可 | スタッフの介助あり | 不可 |
| 診察での工夫 | | | | |
| 時間 | 予約の時間帯、診療時間の長さ等について相談可能である | | | |
| 場所 | 待合室は車いす・ストレッチャーが移動できる広さがある | | | |
| | 車いす・ストレッチャーに乗ったまま診療が可能である | | | |
| | 個室での診療が可能である | | | |
| | 抑制はできるだけしない | | | |
| | 積極的な声かけと十分なコミュニケーションを図るようにしている | | | |
| | 治療終了後の定期健診・メンテナンスを行っている | | | |
| | 歯科診療中に容体が急変した場合、医療機関と連携して適切な対応をする | | | |
| | 訪問歯科診療 | | | 不可 |

| | | | | | | | | | | |
|-------|----------------|----------|--------|---|----|---|---|---|---|--|
| 歯科医院名 | くらがき歯科医院 | | 地図 | | | | | | | |
| 住所 | 近江八幡市堀上町345-15 | | | | | | | | | |
| TEL | 0748-31-3538 | | 日吉野の踏切 | | | | | | | |
| FAX | 0748-31-3536 | | 院内見取図 | | | | | | | |
| 診療時間 | 時間 | 月 | 火 | 水 | 木 | 金 | 土 | 日 | 祝 | |
| | 午前 9:30~12:00 | ○ | ○ | × | ○ | ○ | ○ | × | × | |
| | 午後 14:30~19:30 | ○ | ○ | × | ○ | ○ | △ | × | × | |
| 診療体制 | 予約制 | | | | | | | | | |
| 診察室の階 | 1 階 | エレベーター | | | なし | | | | | |
| 駐車場 | 8 台 | 障害者優先駐車場 | | | なし | | | | | |

| | 玄関 | 待合室 | 診療室 | トイレ |
|--------|--|-----------|-----------|-----------|
| 段差 | 3段(10cm) | 1段(20cm) | 0段(0cm) | 0段(0cm) |
| スロープ | なし | | | 洋式 |
| 手すり | なし | あり | なし | あり |
| 入口の形状 | 開き戸 | ドアなし | 引き戸 | 開き戸 |
| 幅 | 90cm | 90cm | 90cm | 90cm |
| 車いす入室 | スタッフの介助あり | スタッフの介助あり | スタッフの介助あり | スタッフの介助あり |
| 診察での工夫 | | | | |
| 時間 | 予約の時間帯、診療時間の長さ等について相談可能である 待ち時間が少ないようにしている、電話等で待ち時間を確認できる | | | |
| 場所 | 待合室は車いすが移動できる広さがある 車いすに乗ったまま診療が可能である | | | |
| その他 | 障害者(児)診療経験がある 初診時からできるだけ同じスタッフが診療を行うようにしている 診療室での治療の流れは常に一定に保つようにしている いつも同じチェアへ誘導するようにしている 絵や写真のカードを使用して、治療の流れを示しながら進めている 診療室の雰囲気や器具に慣れるため、治療に入るまでに何度か来院してもらっている 抑制はできるだけしない 積極的な声かけと十分なコミュニケーションを図るようにしている 治療終了後の定期健診・メンテナンスを行っている 歯科診療中に容体が急変した場合、医療機関と連携して適切な対応をする | | | |
| | 訪 問 歯 科 診 療 | | | 不可 |

| 歯科医院名 | サンロード黒岩歯科 | | 地図 | | | | | | | | | | | | | | | | | | | | | | | | | | | | |
|-----------------------|--|----------|-----------------------------------|---|---|-----------------|---|---|---|---|---|----------------------|---|---|---|---|---|----------------|---|---|-----------------------|---|---|---|---|---|-----------------|---|---|--|--|
| 住所 | 近江八幡市鷹飼町1521 | | ★ 京都銀行 滋賀銀行 平和堂 近江八幡駅 | | | | | | | | | | | | | | | | | | | | | | | | | | | | |
| TEL | 0748-31-2711 | | | | | | | | | | | | | | | | | | | | | | | | | | | | | | |
| FAX | 0748-31-2712 | | 院内見取図 | | | | | | | | | | | | | | | | | | | | | | | | | | | | |
| 診療時間 | <table border="1"> <thead> <tr> <th>時間</th> <th>月</th> <th>火</th> <th>水</th> <th>木</th> <th>金</th> <th>土</th> <th>日</th> <th>祝</th> </tr> </thead> <tbody> <tr> <td>午前 9:00~ 12:30</td> <td>○</td> <td>○</td> <td>○</td> <td>×</td> <td>○</td> <td>9:00~ 12:00</td> <td>×</td> <td>×</td> </tr> <tr> <td>午後 15:00~ 18:00</td> <td>○</td> <td>○</td> <td>○</td> <td>×</td> <td>○</td> <td>14:00~ 17:00</td> <td>×</td> <td>×</td> </tr> </tbody> </table> | | 時間 | 月 | 火 | 水 | 木 | 金 | 土 | 日 | 祝 | 午前 9:00~ 12:30 | ○ | ○ | ○ | × | ○ | 9:00~ 12:00 | × | × | 午後 15:00~ 18:00 | ○ | ○ | ○ | × | ○ | 14:00~ 17:00 | × | × | | |
| 時間 | 月 | 火 | 水 | 木 | 金 | 土 | 日 | 祝 | | | | | | | | | | | | | | | | | | | | | | | |
| 午前 9:00~ 12:30 | ○ | ○ | ○ | × | ○ | 9:00~ 12:00 | × | × | | | | | | | | | | | | | | | | | | | | | | | |
| 午後 15:00~ 18:00 | ○ | ○ | ○ | × | ○ | 14:00~ 17:00 | × | × | | | | | | | | | | | | | | | | | | | | | | | |
| 診療体制 | 予約制 | | | | | | | | | | | | | | | | | | | | | | | | | | | | | | |
| 診察室の階 | 1 階 | エレベーター | なし | | | | | | | | | | | | | | | | | | | | | | | | | | | | |
| 駐車場 | 8 台 | 障害者優先駐車場 | あり | | | | | | | | | | | | | | | | | | | | | | | | | | | | |

| | 玄関 | 待合室 | 診療室 | トイレ |
|--------|--|------|----------------|------|
| 段差 | 3段(18cm) | 0段 | 0段 | 0段 |
| スロープ | あり (幅84cm) | | | 洋式 |
| 手すり | あり | なし | あり | あり |
| 入口の形状 | 自動ドア | 引き戸 | 開き戸 | 引き戸 |
| 幅 | 83cm | 78cm | 85cm | 75cm |
| 車いす入室 | 可 | 可 | 可 スタッフの介助あり | 可 |
| 診察での工夫 | | | | |
| 場所 | 待合室は車いすが移動できる広さがある 車いすに乗ったまま診療が可能である | | | |
| その他 | 障害者(児)診療経験がある 初診時からできるだけ同じスタッフが診療を行うようにしている 診療室での治療の流れは常に一定に保つようにしている いつも同じチェアへ誘導するようにしている(状況に応じて) 抑制はできるだけしない 積極的な声かけと十分なコミュニケーションを図るようにしている 治療終了後の定期健診・メンテナンスを行っている 歯科診療中に容体が急変した場合、医療機関と連携して適切な対応をする | | | |
| | 訪問歯科診療 | | | 不可 |

| 歯科医院名 | せんだ歯科クリニック | | 地図 | | | | | | | | | | | | | | | | | | | | | | | | | | | |
|----------------|--|----------|-----------|----|---|---|------------|---|---|---|---|---|---------------|---|---|---|---|---|---|------------|---|----------------|---|---|---|---|---|---|---|---|
| 住所 | 近江八幡市安土町下豊浦2833-1 | | | | | | | | | | | | | | | | | | | | | | | | | | | | | |
| TEL | 0748-46-2701 | | | | | | | | | | | | | | | | | | | | | | | | | | | | | |
| FAX | 0748-46-2701 | | 院内見取図 | | | | | | | | | | | | | | | | | | | | | | | | | | | |
| 診療時間 | <table border="1"> <thead> <tr> <th>時間</th> <th>月</th> <th>火</th> <th>水</th> <th>木</th> <th>金</th> <th>土</th> <th>日</th> <th>祝</th> </tr> </thead> <tbody> <tr> <td>午前 9:00~12:30</td> <td>○</td> <td>○</td> <td>○</td> <td>*</td> <td>○</td> <td>○</td> <td>9:00~14:00</td> <td>×</td> </tr> <tr> <td>午後 14:30~19:00</td> <td>○</td> <td>○</td> <td>○</td> <td>*</td> <td>○</td> <td>○</td> <td>×</td> <td>×</td> </tr> </tbody> </table> | | | 時間 | 月 | 火 | 水 | 木 | 金 | 土 | 日 | 祝 | 午前 9:00~12:30 | ○ | ○ | ○ | * | ○ | ○ | 9:00~14:00 | × | 午後 14:30~19:00 | ○ | ○ | ○ | * | ○ | ○ | × | × |
| 時間 | 月 | 火 | | 水 | 木 | 金 | 土 | 日 | 祝 | | | | | | | | | | | | | | | | | | | | | |
| 午前 9:00~12:30 | ○ | ○ | ○ | * | ○ | ○ | 9:00~14:00 | × | | | | | | | | | | | | | | | | | | | | | | |
| 午後 14:30~19:00 | ○ | ○ | ○ | * | ○ | ○ | × | × | | | | | | | | | | | | | | | | | | | | | | |
| 診療体制 | 初診、急患随時 | | | | | | | | | | | | | | | | | | | | | | | | | | | | | |
| 診察室の階 | 1 階 | エレベーター | なし | | | | | | | | | | | | | | | | | | | | | | | | | | | |
| 駐車場 | 10 台 | 障害者優先駐車場 | あり | | | | | | | | | | | | | | | | | | | | | | | | | | | |

| | 玄関 | 待合室 | 診療室 | トイレ |
|--------|--|----------|----------------|------|
| 段差 | 2段 (19cm) | 1段 (6cm) | 0段 | 0段 |
| スロープ | あり (幅168cm) | | | 洋式 |
| 手すり | あり | なし | なし | あり |
| 入口の形状 | 自動ドア | ドアなし | 引き戸 | 引き戸 |
| 幅 | 100cm | | 90cm | 95cm |
| 車いす入室 | 可 | 可 | 可 スタッフの介助あり | 可 |
| 診察での工夫 | | | | |
| 時間 | 予約の時間帯、診療時間の長さ等について相談可能である 待ち時間が少ないようにしている、電話等で待ち時間を確認できる | | | |
| 場所 | 待合室は車いす・ストレッチャーが移動できる広さがある 個室での診療が可能である キッズスペース等がある | | | |
| その他 | <p>障害者（児）診療経験がある</p> <p>初診時からできるだけ同じスタッフが診療を行うようにしている</p> <p>診療室での治療の流れは常に一定に保つようにしている</p> <p>いつも同じチェアへ誘導するようにしている</p> <p>絵や写真のカードを使用して、治療の流れを示しながら進めている</p> <p>診療室の雰囲気や器具に慣れるため、治療に入るまでに何度か来院してもらっている</p> <p>抑制はできるだけしない</p> <p>積極的な声かけと十分なコミュニケーションを図るようにしている</p> <p>治療終了後の定期健診・メンテナンスを行っている</p> <p>歯科診療中に容体が急変した場合、医療機関と連携して適切な対応をする</p> <p>* 祝日のある週は木曜日診療します。</p> | | | |
| | 訪 問 歯 科 診 療 | | | 可 |

| 歯科医院名 | 高田歯科医院 | | 地図 | 野洲 | 近江八幡 | | | | | | | | | | | | | | | | | | | | | | | | | | | |
|-------------------|--|----------|-------------|------|-------|-----------------|---|---|---|---|---|------------------|---|---|-------------|---|---|-------------|---|---|-------------------|---|---|---|---|---|-----------------|---|---|--|--|--|
| 住所 | 近江八幡市江頭町421 | | 県道2号 | コンビニ | ★ 平和堂 | | | | | | | | | | | | | | | | | | | | | | | | | | | |
| TEL | 0748-32-8846 | | | | | | | | | | | | | | | | | | | | | | | | | | | | | | | |
| FAX | 0748-32-8847 (FAXでの予約可) | | 院内見取図 | | | | | | | | | | | | | | | | | | | | | | | | | | | | | |
| 診療時間 | <table border="1"> <thead> <tr> <th>時間</th> <th>月</th> <th>火</th> <th>水</th> <th>木</th> <th>金</th> <th>土</th> <th>日</th> <th>祝</th> </tr> </thead> <tbody> <tr> <td>午前 9:00~13:00</td> <td>○</td> <td>○</td> <td>12:00 まで</td> <td>○</td> <td>○</td> <td>12:00 まで</td> <td>×</td> <td>×</td> </tr> <tr> <td>午後 15:00~18:00</td> <td>○</td> <td>○</td> <td>×</td> <td>○</td> <td>○</td> <td>13:00~ 17:00</td> <td>×</td> <td>×</td> </tr> </tbody> </table> | | 時間 | 月 | 火 | 水 | 木 | 金 | 土 | 日 | 祝 | 午前 9:00~13:00 | ○ | ○ | 12:00 まで | ○ | ○ | 12:00 まで | × | × | 午後 15:00~18:00 | ○ | ○ | × | ○ | ○ | 13:00~ 17:00 | × | × | | | |
| 時間 | 月 | 火 | 水 | 木 | 金 | 土 | 日 | 祝 | | | | | | | | | | | | | | | | | | | | | | | | |
| 午前 9:00~13:00 | ○ | ○ | 12:00 まで | ○ | ○ | 12:00 まで | × | × | | | | | | | | | | | | | | | | | | | | | | | | |
| 午後 15:00~18:00 | ○ | ○ | × | ○ | ○ | 13:00~ 17:00 | × | × | | | | | | | | | | | | | | | | | | | | | | | | |
| 診療体制 | 随時受付 (当日予約順番制) | | | | | | | | | | | | | | | | | | | | | | | | | | | | | | | |
| 診察室の階 | 1 階 | エレベーター | なし | | | | | | | | | | | | | | | | | | | | | | | | | | | | | |
| 駐車場 | 約10台 | 障害者優先駐車場 | なし | | | | | | | | | | | | | | | | | | | | | | | | | | | | | |

| | 玄関 | 待合室 | 診療室 | トイレ |
|--------|--|------------------|------|----------|
| 段差 | 0段 | 1段 (50cm) | 0段 | 1段 (5cm) |
| スロープ | あり (車いす通行可) | 取り外し型の スロープあり | | 和式 |
| 手すり | あり | あり | なし | なし |
| 入口の形状 | 引き戸・自動ドア | 開き戸 | 開き戸 | 開き戸 |
| 幅 | 90cm | 90cm | 90cm | 70cm |
| 車いす入室 | 可 | 可 | 可 | 不可 |
| 診察での工夫 | | | | |
| 時間 | 予約の時間帯、診療時間の長さ等について相談可能である 待ち時間が少ないようにしている、電話等で待ち時間を確認できる | | | |
| 場所 | 待合室は車いす・ストレッチャーが移動できる広さがある 車いす・ストレッチャーに乗ったまま診療が可能である | | | |
| その他 | <p>障害者 (児) 診療経験がある</p> <p>初診時からできるだけ同じスタッフが診療を行うようにしている</p> <p>診療室での治療の流れは常に一定に保つようにしている</p> <p>いつも同じチェアへ誘導するようにしている</p> <p>診療室の雰囲気や器具に慣れるため、治療に入るまでに何度か来院してもらっている</p> <p>抑制はできるだけしない</p> <p>積極的な声かけと十分なコミュニケーションを図るようにしている</p> <p>歯科診療中に容体が急変した場合、医療機関と連携して適切な対応をする</p> | | | |
| | 訪 問 歯 科 診 療 | | 要相談 | |

| | | | | | | | | | | | | | | | | | | |
|-------|---------------|----------|-------|-----|-----------|---|---|---|---|---|-----|-----|-----|-----|-----------|--|--|--|
| 歯科医院名 | フジ歯科クリニック | | 地図 ★ | | | | | | | | | | | | | | | |
| 住所 | 近江八幡市白鳥町8 | | | | | | | | | | | | | | | | | |
| TEL | 0748-33-2824 | | | | | | | | | | | | | | | | | |
| FAX | 0748-36-1900 | | 院内見取図 | | | | | | | | | | | | | | | |
| 診療時間 | 時間 | 月 | 火 | 水 | 木 | 金 | 土 | 日 | 祝 | <table border="1"> <tr> <td>診療台</td> <td>診療台</td> <td>診療台</td> <td rowspan="2">待合室</td> <td rowspan="2">トイレ 玄関</td> </tr> <tr> <td colspan="3"></td> </tr> </table> | 診療台 | 診療台 | 診療台 | 待合室 | トイレ 玄関 | | | |
| | 診療台 | 診療台 | 診療台 | 待合室 | トイレ 玄関 | | | | | | | | | | | | | |
| | | | | | | | | | | | | | | | | | | |
| 午前 | 9:30~13:00 | ○ | ○ | △ | △ | ○ | ○ | × | × | | | | | | | | | |
| 午後 | 16:00~20:00 | ○ | ○ | △ | △ | ○ | ○ | × | × | | | | | | | | | |
| 診療体制 | 予約制 ・ 初診、急患随時 | | | | | | | | | | | | | | | | | |
| 診察室の階 | 1 階 | エレベーター | | | なし | | | | | | | | | | | | | |
| 駐車場 | 10 台 | 障害者優先駐車場 | | | あり | | | | | | | | | | | | | |

| | 玄関 | 待合室 | 診療室 | トイレ |
|--------|--|-------|-------|-------|
| 段差 | 0段 | 0段 | 0段 | 0段 |
| スロープ | あり (幅200cm) | | | 洋式 |
| 手すり | あり | なし | なし | なし |
| 入口の形状 | 引き戸 | 引き戸 | 引き戸 | 引き戸 |
| 幅 | 90cm | 105cm | 120cm | 100cm |
| 車いす入室 | 可 | 可 | 可 | 不可 |
| 診察での工夫 | | | | |
| 時間 | 予約の時間帯、診療時間の長さ等について相談可能である | | | |
| 場所 | 待合室は車いす・ストレッチャーが移動できる広さがある 車いす・ストレッチャーに乗ったまま診療が可能である キッズスペース等がある | | | |
| その他 | 障害者（児）診療経験がある 診療室での治療の流れは常に一定に保つようになっている 診療室の雰囲気や器具に慣れるため、治療に入るまでに何度か来院してもらっている 抑制はできるだけしない 積極的な声かけと十分なコミュニケーションを図るようにしている 治療終了後の定期健診・メンテナンスを行っている 歯科診療中に容体が急変した場合、医療機関と連携して適切な対応をする | | | |
| | 訪問歯科診療 | | | 不可 |

| 歯科医院名 | 藤関歯科医院 | | 地図 | | | | | | | | | | | | | | | | | | | | | | | | | | |
|----------------|---|----------|-------|---|---|---|---|---|---|---|---------------|---|---|---|---|---|---|---|---|----------------|---|---|---|---|---|---|---|---|--|
| 住所 | 近江八幡市安土町上豊浦1213-1 | | | | | | | | | | | | | | | | | | | | | | | | | | | | |
| TEL | 0748-46-4567 | | | | | | | | | | | | | | | | | | | | | | | | | | | | |
| FAX | (FAXでの予約 不可) | | 院内見取図 | | | | | | | | | | | | | | | | | | | | | | | | | | |
| 診療時間 | <table border="1"> <thead> <tr> <th>時間</th> <th>月</th> <th>火</th> <th>水</th> <th>木</th> <th>金</th> <th>土</th> <th>日</th> <th>祝</th> </tr> </thead> <tbody> <tr> <td>午前 9:00~13:00</td> <td>○</td> <td>○</td> <td>○</td> <td>×</td> <td>○</td> <td>○</td> <td>×</td> <td>×</td> </tr> <tr> <td>午後 14:30~19:00</td> <td>○</td> <td>○</td> <td>○</td> <td>×</td> <td>○</td> <td>○</td> <td>×</td> <td>×</td> </tr> </tbody> </table> | 時間 | 月 | 火 | 水 | 木 | 金 | 土 | 日 | 祝 | 午前 9:00~13:00 | ○ | ○ | ○ | × | ○ | ○ | × | × | 午後 14:30~19:00 | ○ | ○ | ○ | × | ○ | ○ | × | × | |
| 時間 | 月 | 火 | 水 | 木 | 金 | 土 | 日 | 祝 | | | | | | | | | | | | | | | | | | | | | |
| 午前 9:00~13:00 | ○ | ○ | ○ | × | ○ | ○ | × | × | | | | | | | | | | | | | | | | | | | | | |
| 午後 14:30~19:00 | ○ | ○ | ○ | × | ○ | ○ | × | × | | | | | | | | | | | | | | | | | | | | | |
| 診療体制 | 随時受付 | | | | | | | | | | | | | | | | | | | | | | | | | | | | |
| 診察室の階 | 2 階 | エレベーター | なし | | | | | | | | | | | | | | | | | | | | | | | | | | |
| 駐車場 | 10 台 | 障害者優先駐車場 | なし | | | | | | | | | | | | | | | | | | | | | | | | | | |

| | 玄関 | 待合室 | 診療室 | トイレ |
|--------|---|-------|---------|---------|
| 段差 | 1段(2cm) | 1段 | 1段(2cm) | 1段(2cm) |
| スロープ | あり | | | 洋式 |
| 手すり | なし | なし | なし | なし |
| 入口の形状 | 開き戸 | 開き戸 | 開き戸 | 引き戸 |
| 幅 | 100cm | 120cm | 120cm | 100cm |
| 車いす入室 | 不可 | 不可 | 不可 | 不可 |
| 診察での工夫 | | | | |
| 時間 | 予約の時間帯、診療時間の長さ等について相談可能である 待ち時間が少ないようにしている、電話等で待ち時間を確認できる | | | |
| 場所 | 待合室は車いす・ストレッチャーが移動できる広さがある 車いす・ストレッチャーに乗ったまま診療が可能である | | | |
| その他 | <p>障害者(児)診療経験がある</p> <p>初診時からできるだけ同じスタッフが診療を行うようにしている</p> <p>診療室での治療の流れは常に一定に保つようにしている</p> <p>いつも同じチェアへ誘導するようにしている</p> <p>診療室の雰囲気や器具に慣れるため、治療に入るまでに何度か来院してもらっている</p> <p>抑制はできるだけしない</p> <p>積極的な声かけと十分なコミュニケーションを図るようにしている</p> <p>治療終了後の定期健診・メンテナンスを行っている</p> <p>歯科診療中に容体が急変した場合、医療機関と連携して適切な対応をする</p> | | | |
| | 訪 問 歯 科 診 療 | | | 要相談 |

| 歯科医院名 | マナベ歯科医院 | | 地図 | | | | | | | | | | | | | | | | | | | | | | | | | | | | |
|-----------------------|--|----------|---------------------------------------|---|---|-----------------|---|---|---|---|---|----------------------|---|---|---|---|---|---|---|---|-----------------------|---|---|---|---|---|-----------------|---|---|--|--|
| 住所 | 近江八幡市安土町西老蘇58-16 | | 8号線 ヨシノ ロッテ ニチュ ★ 郵便局 老蘇小 | | | | | | | | | | | | | | | | | | | | | | | | | | | | |
| TEL | 0748-46-6480 | | | | | | | | | | | | | | | | | | | | | | | | | | | | | | |
| FAX | 0748-46-6488 | | 院内見取図 | | | | | | | | | | | | | | | | | | | | | | | | | | | | |
| 診療時間 | <table border="1"> <thead> <tr> <th>時間</th> <th>月</th> <th>火</th> <th>水</th> <th>木</th> <th>金</th> <th>土</th> <th>日</th> <th>祝</th> </tr> </thead> <tbody> <tr> <td>午前 9:00~ 12:30</td> <td>○</td> <td>○</td> <td>○</td> <td>×</td> <td>○</td> <td>○</td> <td>×</td> <td>×</td> </tr> <tr> <td>午後 14:30~ 19:00</td> <td>○</td> <td>○</td> <td>○</td> <td>×</td> <td>○</td> <td>14:00~ 18:00</td> <td>×</td> <td>×</td> </tr> </tbody> </table> | | 時間 | 月 | 火 | 水 | 木 | 金 | 土 | 日 | 祝 | 午前 9:00~ 12:30 | ○ | ○ | ○ | × | ○ | ○ | × | × | 午後 14:30~ 19:00 | ○ | ○ | ○ | × | ○ | 14:00~ 18:00 | × | × | | |
| 時間 | 月 | 火 | 水 | 木 | 金 | 土 | 日 | 祝 | | | | | | | | | | | | | | | | | | | | | | | |
| 午前 9:00~ 12:30 | ○ | ○ | ○ | × | ○ | ○ | × | × | | | | | | | | | | | | | | | | | | | | | | | |
| 午後 14:30~ 19:00 | ○ | ○ | ○ | × | ○ | 14:00~ 18:00 | × | × | | | | | | | | | | | | | | | | | | | | | | | |
| 診療体制 | 予約制 | | | | | | | | | | | | | | | | | | | | | | | | | | | | | | |
| 診察室の階 | 1 階 | エレベーター | なし | | | | | | | | | | | | | | | | | | | | | | | | | | | | |
| 駐車場 | 10 台 | 障害者優先駐車場 | なし | | | | | | | | | | | | | | | | | | | | | | | | | | | | |

| | 玄関 | 待合室 | 診療室 | トイレ |
|--------|--|----------|-----------|---------|
| 段差 | 2段(10cm) | 1段(15cm) | 0段(0cm) | 0段(0cm) |
| スロープ | なし | | | 和式・洋式 |
| 手すり | なし | なし | なし | なし |
| 入口の形状 | 開き戸 | 引き戸 | 引き戸 | 開き戸 |
| 幅 | 75+43cm | 0cm | 91cm | 78cm |
| 車いす入室 | 可 | 可 | スタッフの介助あり | 不可 |
| 診察での工夫 | | | | |
| 時間 | 予約の時間帯、診療時間の長さ等について相談可能である 待ち時間が少ないようにしている、電話等で待ち時間を確認できる | | | |
| 場所 | 待合室は車いす・ストレッチャーが移動できる広さがある | | | |
| その他 | 障害者(児)診療経験がある 診療室の雰囲気や器具に慣れるため、治療に入るまでに何度か来院してもらっている 抑制はできるだけしない 積極的な声かけと十分なコミュニケーションを図るようにしている 治療終了後の定期健診・メンテナンスを行っている 歯科診療中に容体が急変した場合、医療機関と連携して適切な対応をする | | | |
| | 訪問 歯 科 診 療 | | | 要相談 |

| 歯科医院名 | 矢野歯科クリニック | | 地図 | | | | | | | | | | | | | | | | | | | | | | | | | | |
|----------------|--|----------|-------|---|----|---|---|---|---|---|---|---|---|----------------|---|---|---|---|---|---|---|---|----------------|---|---|---|---|---|---|
| 住所 | 近江八幡市鷹飼町179アクア21 2階 | | 院内見取図 | | | | | | | | | | | | | | | | | | | | | | | | | | |
| TEL | 0748-37-8117 | | | | | | | | | | | | | | | | | | | | | | | | | | | | |
| FAX | (FAXでの予約 不可) | | | | | | | | | | | | | | | | | | | | | | | | | | | | |
| 診療時間 | <table border="1"> <thead> <tr> <th>時間</th> <th>月</th> <th>火</th> <th>水</th> <th>木</th> <th>金</th> <th>土</th> <th>日</th> <th>祝</th> </tr> </thead> <tbody> <tr> <td>午前 10:00~13:00</td> <td>○</td> <td>×</td> <td>○</td> <td>×</td> <td>○</td> <td>○</td> <td>○</td> <td>○</td> </tr> <tr> <td>午後 16:00~20:00</td> <td>○</td> <td>×</td> <td>○</td> <td>×</td> <td>○</td> <td>○</td> <td>○</td> <td>○</td> </tr> </tbody> </table> | | | | 時間 | 月 | 火 | 水 | 木 | 金 | 土 | 日 | 祝 | 午前 10:00~13:00 | ○ | × | ○ | × | ○ | ○ | ○ | ○ | 午後 16:00~20:00 | ○ | × | ○ | × | ○ | ○ |
| 時間 | 月 | 火 | 水 | 木 | 金 | 土 | 日 | 祝 | | | | | | | | | | | | | | | | | | | | | |
| 午前 10:00~13:00 | ○ | × | ○ | × | ○ | ○ | ○ | ○ | | | | | | | | | | | | | | | | | | | | | |
| 午後 16:00~20:00 | ○ | × | ○ | × | ○ | ○ | ○ | ○ | | | | | | | | | | | | | | | | | | | | | |
| 診療体制 | 予約制 ・ 初診、急患随時 ・ 随時受付 | | | | | | | | | | | | | | | | | | | | | | | | | | | | |
| 診察室の階 | 2 階 | エレベーター | あり | | | | | | | | | | | | | | | | | | | | | | | | | | |
| 駐車場 | 1000台 | 障害者優先駐車場 | | | | | | | | | | | | | | | | | | | | | | | | | | | |

| | 玄関 | 待合室 | 診療室 | トイレ |
|--------|--|-------|-------|-----|
| 段差 | 2段(20cm) | 0段 | 0段 | 0段 |
| スロープ | なし | | | 洋式 |
| 手すり | なし | なし | なし | あり |
| 入口の形状 | 自動ドア | 開き戸 | 開き戸 | |
| 幅 | 120cm | 120cm | 120cm | |
| 車いす入室 | 不可 | 不可 | 不可 | 不可 |
| 診察での工夫 | | | | |
| 時間 | 予約の時間帯、診療時間の長さ等について相談可能である 待ち時間が少ないようにしている、電話等で待ち時間を確認できる | | | |
| 場所 | キッズスペース等がある | | | |
| | 訪 問 歯 科 診 療 | | | 要相談 |

| 歯科医院名 | 横矢歯科診療所 | | 地図 | | | | | | | | | | | | | | | | | | | | | | | | | | | | |
|----------------|---|----------|--|---|-----|-------------|----|----------|-----|-----|---|---------------|---|---|---|---|---|---|---|---|----------------|---|---|-------------|---|---|-------------|---|---|-------|--|
| 住所 | 近江八幡市鷹飼町1588 | | | | | | | | | | | | | | | | | | | | | | | | | | | | | | |
| TEL | 0748-32-4161 | | | | | | | | | | | | | | | | | | | | | | | | | | | | | | |
| FAX | 0748-32-4161 | | | | | | | | | | | | | | | | | | | | | | | | | | | | | | |
| 診療時間 | <table border="1"> <thead> <tr> <th>時間</th> <th>月</th> <th>火</th> <th>水</th> <th>木</th> <th>金</th> <th>土</th> <th>日</th> <th>祝</th> </tr> </thead> <tbody> <tr> <td>午前 9:00~12:00</td> <td>○</td> <td>○</td> <td>○</td> <td>×</td> <td>○</td> <td>○</td> <td>×</td> <td>×</td> </tr> <tr> <td>午後 14:30~18:00</td> <td>○</td> <td>○</td> <td>14:30~17:00</td> <td>×</td> <td>○</td> <td>14:30~17:00</td> <td>×</td> <td>×</td> </tr> </tbody> </table> | | 時間 | 月 | 火 | 水 | 木 | 金 | 土 | 日 | 祝 | 午前 9:00~12:00 | ○ | ○ | ○ | × | ○ | ○ | × | × | 午後 14:30~18:00 | ○ | ○ | 14:30~17:00 | × | ○ | 14:30~17:00 | × | × | 院内見取図 | |
| 時間 | 月 | 火 | 水 | 木 | 金 | 土 | 日 | 祝 | | | | | | | | | | | | | | | | | | | | | | | |
| 午前 9:00~12:00 | ○ | ○ | ○ | × | ○ | ○ | × | × | | | | | | | | | | | | | | | | | | | | | | | |
| 午後 14:30~18:00 | ○ | ○ | 14:30~17:00 | × | ○ | 14:30~17:00 | × | × | | | | | | | | | | | | | | | | | | | | | | | |
| 診療体制 | 予約制 | | <table border="1"> <tr> <td>診療台</td> <td>診療台</td> <td>玄関</td> </tr> <tr> <td>技工室 他</td> <td>診療台</td> <td>待合室</td> </tr> </table> | | 診療台 | 診療台 | 玄関 | 技工室 他 | 診療台 | 待合室 | | | | | | | | | | | | | | | | | | | | | |
| 診療台 | 診療台 | 玄関 | | | | | | | | | | | | | | | | | | | | | | | | | | | | | |
| 技工室 他 | 診療台 | 待合室 | | | | | | | | | | | | | | | | | | | | | | | | | | | | | |
| 診察室の階 | 1 階 | エレベーター | なし | | | | | | | | | | | | | | | | | | | | | | | | | | | | |
| 駐車場 | 5 台 | 障害者優先駐車場 | なし | | | | | | | | | | | | | | | | | | | | | | | | | | | | |

| | 玄関 | 待合室 | 診療室 | トイレ |
|--------|--|-----------|-----------|------|
| 段差 | 1段(10cm) | 1段(1.5cm) | 0段 | 0段 |
| スロープ | なし | | | 洋式 |
| 手すり | なし | なし | なし | なし |
| 入口の形状 | 引き戸 | 開き戸 | 開き戸 | 引き戸 |
| 幅 | 87cm | 87cm | 87cm | 87cm |
| 車いす入室 | スタッフの介助あり | スタッフの介助あり | スタッフの介助あり | 可 |
| 診察での工夫 | | | | |
| 時間 | 予約の時間帯、診療時間の長さ等について相談可能である 待ち時間が少ないようにしている、電話等で待ち時間を確認できる | | | |
| 場所 | 待合室は車いすが移動できる広さがある 車いすに乗ったまま診療が可能である(場合による) いつも同じチェアへ誘導するようにしている | | | |
| | 訪 問 歯 科 診 療 | | | 不可 |

| 歯科医院名 | 井田歯科医院 | | 地図 | | | | | | | | | | | | | | | | | | | | | | | | | | | |
|----------------|---|----------|-------|---|---|---|---|---|---|---|---------------|---|---|---|---|---|---|---|---|----------------|---|---|---|---|---|---|---|---|--|--|
| 住所 | 東近江市中小路町482-6 | | | | | | | | | | | | | | | | | | | | | | | | | | | | | |
| TEL | 0748-22-5610 | | | | | | | | | | | | | | | | | | | | | | | | | | | | | |
| FAX | 0748-22-5610 | | 院内見取図 | | | | | | | | | | | | | | | | | | | | | | | | | | | |
| 診療時間 | <table border="1"> <thead> <tr> <th>時間</th> <th>月</th> <th>火</th> <th>水</th> <th>木</th> <th>金</th> <th>土</th> <th>日</th> <th>祝</th> </tr> </thead> <tbody> <tr> <td>午前 9:30~12:00</td> <td>○</td> <td>×</td> <td>○</td> <td>×</td> <td>○</td> <td>×</td> <td>×</td> <td>×</td> </tr> <tr> <td>午後 14:00~17:00</td> <td>○</td> <td>×</td> <td>○</td> <td>×</td> <td>○</td> <td>×</td> <td>×</td> <td>×</td> </tr> </tbody> </table> | 時間 | 月 | 火 | 水 | 木 | 金 | 土 | 日 | 祝 | 午前 9:30~12:00 | ○ | × | ○ | × | ○ | × | × | × | 午後 14:00~17:00 | ○ | × | ○ | × | ○ | × | × | × | | |
| 時間 | 月 | 火 | 水 | 木 | 金 | 土 | 日 | 祝 | | | | | | | | | | | | | | | | | | | | | | |
| 午前 9:30~12:00 | ○ | × | ○ | × | ○ | × | × | × | | | | | | | | | | | | | | | | | | | | | | |
| 午後 14:00~17:00 | ○ | × | ○ | × | ○ | × | × | × | | | | | | | | | | | | | | | | | | | | | | |
| 診療体制 | 予約制 | | | | | | | | | | | | | | | | | | | | | | | | | | | | | |
| 診察室の階 | 1 階 | エレベーター | なし | | | | | | | | | | | | | | | | | | | | | | | | | | | |
| 駐車場 | 12 台 | 障害者優先駐車場 | なし | | | | | | | | | | | | | | | | | | | | | | | | | | | |

| | 玄関 | 待合室 | 診療室 | トイレ |
|--------|---|------|------|------|
| 段差 | 0段 | 0段 | 0段 | 0段 |
| スロープ | あり (幅200cm) | | | 洋式 |
| 手すり | なし | なし | なし | あり |
| 入口の形状 | 自動ドア | 引き戸 | 引き戸 | 引き戸 |
| 幅 | 90cm | 90cm | 90cm | 90cm |
| 車いす入室 | 可 | 可 | 可 | 可 |
| 診察での工夫 | | | | |
| 時間 | 予約の時間帯、診療時間の長さ等について相談可能である | | | |
| 場所 | 待合室は車いす・ストレッチャーが移動できる広さがある 車いす・ストレッチャーに乗ったまま診療が可能である | | | |
| その他 | 障害者（児）診療経験がある 抑制はできるだけしない 歯科診療中に容体が急変した場合、医療機関と連携して適切な対応をする | | | |
| | 訪 問 歯 科 診 療 | | 要相談 | |

| 歯科医院名 | いだはいしゃ | | | | | | | | | | | | | | | | | | | | | | | | | | | | | |
|----------------|---|----------|----|----|---|---|---|---|---|---|---|---|---------------|---|---|---|---|---|---|---|---|----------------|---|---|---|---|---|---|---|---|
| 住所 | 東近江市浜野町503, 505-1 | | | | | | | | | | | | | | | | | | | | | | | | | | | | | |
| TEL | 0748-22-3636 | | | | | | | | | | | | | | | | | | | | | | | | | | | | | |
| FAX | 0748-22-3636 | | | | | | | | | | | | | | | | | | | | | | | | | | | | | |
| 診療時間 | <table border="1"> <thead> <tr> <th>時間</th> <th>月</th> <th>火</th> <th>水</th> <th>木</th> <th>金</th> <th>土</th> <th>日</th> <th>祝</th> </tr> </thead> <tbody> <tr> <td>午前 9:30~13:00</td> <td>○</td> <td>○</td> <td>○</td> <td>×</td> <td>○</td> <td>○</td> <td>×</td> <td>×</td> </tr> <tr> <td>午後 15:00~20:00</td> <td>○</td> <td>○</td> <td>○</td> <td>×</td> <td>○</td> <td>○</td> <td>×</td> <td>×</td> </tr> </tbody> </table> | | | 時間 | 月 | 火 | 水 | 木 | 金 | 土 | 日 | 祝 | 午前 9:30~13:00 | ○ | ○ | ○ | × | ○ | ○ | × | × | 午後 15:00~20:00 | ○ | ○ | ○ | × | ○ | ○ | × | × |
| 時間 | 月 | 火 | | 水 | 木 | 金 | 土 | 日 | 祝 | | | | | | | | | | | | | | | | | | | | | |
| 午前 9:30~13:00 | ○ | ○ | ○ | × | ○ | ○ | × | × | | | | | | | | | | | | | | | | | | | | | | |
| 午後 15:00~20:00 | ○ | ○ | ○ | × | ○ | ○ | × | × | | | | | | | | | | | | | | | | | | | | | | |
| 診療体制 | 予約制 ・ 初診、急患随時 | | | | | | | | | | | | | | | | | | | | | | | | | | | | | |
| 診察室の階 | 2 階 | エレベーター | あり | | | | | | | | | | | | | | | | | | | | | | | | | | | |
| 駐車場 | 1 台 | 障害者優先駐車場 | なし | | | | | | | | | | | | | | | | | | | | | | | | | | | |

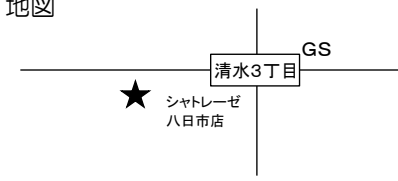
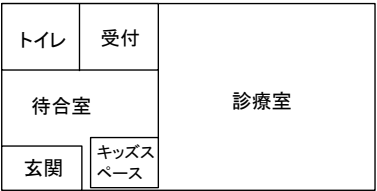
| | 玄関 | 待合室 | 診療室 | トイレ |
|--------|---|-----------|-----------|------|
| 段差 | 1段(15cm) | 0段 | 0段 | 0段 |
| スロープ | なし | | | 洋式 |
| 手すり | なし | なし | なし | なし |
| 入口の形状 | 開き戸 | 開き戸 | 開き戸 | 開き戸 |
| 幅 | 120cm | 80cm | 80cm | 60cm |
| 車いす入室 | スタッフの介助あり | スタッフの介助あり | スタッフの介助あり | 不可 |
| 診察での工夫 | | | | |
| 時間 | 予約の時間帯、診療時間の長さ等について相談可能である 待ち時間が少ないようにしている、電話等で待ち時間を確認できる | | | |
| 場所 | 待合室は車いすが移動できる広さがある 車いすに乗ったまま診療が可能である キッズスペース等がある | | | |
| その他 | 障害者(児)診療経験がある 抑制はできるだけしない 積極的な声かけと十分なコミュニケーションを図るようにしている 治療終了後の定期健診・メンテナンスを行っている | | | |
| | 訪問 歯 科 診 療 | | | 可 |

| 歯科医院名 | 住井歯科医院 | | 地図 ← 近江八幡 酒屋 永源寺 → 国道421 NISSAN ★ ローソン | | | | | | | | | | | | | | | | | | | | | | | | | | | | | | | | | | | | | | | |
|----------------|---|----------|--|---|---|-------------|---|---|---|---|---|---------------|---|---|---|---|---|---|---|---|----------------|---|---|---|---|---|-------------|---|---|---|--|----|--|--|--|-----|----|--|-----|-----|-----|-----|
| 住所 | 東近江市東沖野3-1-25 | | | | | | | | | | | | | | | | | | | | | | | | | | | | | | | | | | | | | | | | | |
| TEL | 0748-22-1290 | | | | | | | | | | | | | | | | | | | | | | | | | | | | | | | | | | | | | | | | | |
| FAX | 0748-22-1393 (FAXでの予約可) | | 院内見取図 | | | | | | | | | | | | | | | | | | | | | | | | | | | | | | | | | | | | | | | |
| 診療時間 | <table border="1"> <thead> <tr> <th>時間</th> <th>月</th> <th>火</th> <th>水</th> <th>木</th> <th>金</th> <th>土</th> <th>日</th> <th>祝</th> </tr> </thead> <tbody> <tr> <td>午前 9:00~12:30</td> <td>○</td> <td>○</td> <td>○</td> <td>×</td> <td>○</td> <td>○</td> <td>×</td> <td>×</td> </tr> <tr> <td>午後 14:30~18:30</td> <td>○</td> <td>○</td> <td>○</td> <td>×</td> <td>○</td> <td>14:00~18:00</td> <td>×</td> <td>×</td> </tr> </tbody> </table> | | 時間 | 月 | 火 | 水 | 木 | 金 | 土 | 日 | 祝 | 午前 9:00~12:30 | ○ | ○ | ○ | × | ○ | ○ | × | × | 午後 14:30~18:30 | ○ | ○ | ○ | × | ○ | 14:00~18:00 | × | × | <table border="1"> <tr> <td>玄関</td> <td></td> <td></td> <td></td> </tr> <tr> <td rowspan="2">待合室</td> <td>受付</td> <td></td> <td>診療台</td> </tr> <tr> <td>診療台</td> <td>診療台</td> <td>診療台</td> </tr> </table> | | 玄関 | | | | 待合室 | 受付 | | 診療台 | 診療台 | 診療台 | 診療台 |
| 時間 | 月 | 火 | 水 | 木 | 金 | 土 | 日 | 祝 | | | | | | | | | | | | | | | | | | | | | | | | | | | | | | | | | | |
| 午前 9:00~12:30 | ○ | ○ | ○ | × | ○ | ○ | × | × | | | | | | | | | | | | | | | | | | | | | | | | | | | | | | | | | | |
| 午後 14:30~18:30 | ○ | ○ | ○ | × | ○ | 14:00~18:00 | × | × | | | | | | | | | | | | | | | | | | | | | | | | | | | | | | | | | | |
| 玄関 | | | | | | | | | | | | | | | | | | | | | | | | | | | | | | | | | | | | | | | | | | |
| 待合室 | 受付 | | 診療台 | | | | | | | | | | | | | | | | | | | | | | | | | | | | | | | | | | | | | | | |
| | 診療台 | 診療台 | 診療台 | | | | | | | | | | | | | | | | | | | | | | | | | | | | | | | | | | | | | | | |
| 診療体制 | 予約制 | | | | | | | | | | | | | | | | | | | | | | | | | | | | | | | | | | | | | | | | | |
| 診察室の階 | 1 階 | エレベーター | なし | | | | | | | | | | | | | | | | | | | | | | | | | | | | | | | | | | | | | | | |
| 駐車場 | 6 台 | 障害者優先駐車場 | あり(スロープ車可) | | | | | | | | | | | | | | | | | | | | | | | | | | | | | | | | | | | | | | | |

| | 玄関 | 待合室 | 診療室 | トイレ |
|--------|--|------|------|------|
| 段差 | 0段 | 0段 | 0段 | 0段 |
| スロープ | あり (幅110cm) | | | 洋式 |
| 手すり | なし | なし | なし | あり |
| 入口の形状 | 引き戸 | 引き戸 | 引き戸 | 引き戸 |
| 幅 | 89cm | 84cm | 86cm | 80cm |
| 車いす入室 | 可 | 可 | 可 | 可 |
| 診察での工夫 | | | | |
| 時間 | 予約の時間帯、診療時間の長さ等について相談可能である | | | |
| 場所 | 待合室は車いす・ストレッチャーが移動できる広さがある | | | |
| その他 | 障害者(児)診療経験がある | | | |
| | 絵や写真のカードを使用して、治療の流れを示しながら進めている | | | |
| | 診療室の雰囲気や器具に慣れるため、治療に入るまでに何度か来院してもらっている | | | |
| | 治療終了後の定期健診・メンテナンスを行っている | | | |
| | 歯科診療中に容体が急変した場合、医療機関と連携して適切な対応をする | | | |
| | 訪 問 歯 科 診 療 | | 要相談 | |

| 歯科医院名 | たつやま歯科医院 | | 地図 | | | | | | | | | | | | | | | | | | | | | | | | | | | | | | |
|----------------|---|----------|--------------|---|----|-------------|---|---|---|---|---|---|---|---------------|---|---|---|---|---|---|---|---|----------------|---|---|---|---|---|-------------|---|---|--|--|
| 住所 | 東近江市林田町1292 | | 至永源寺 → | | | | | | | | | | | | | | | | | | | | | | | | | | | | | | |
| TEL | 0748-25-0360 | | | | | | | | | | | | | | | | | | | | | | | | | | | | | | | | |
| FAX | 0748-22-8323 | | 院内見取図 | | | | | | | | | | | | | | | | | | | | | | | | | | | | | | |
| 診療時間 | <table border="1"> <tr> <th>時間</th> <th>月</th> <th>火</th> <th>水</th> <th>木</th> <th>金</th> <th>土</th> <th>日</th> <th>祝</th> </tr> <tr> <td>午前 9:00~12:00</td> <td>○</td> <td>○</td> <td>○</td> <td>×</td> <td>○</td> <td>○</td> <td>×</td> <td>×</td> </tr> <tr> <td>午後 15:00~19:00</td> <td>○</td> <td>○</td> <td>○</td> <td>×</td> <td>○</td> <td>14:00~17:00</td> <td>×</td> <td>×</td> </tr> </table> | | | | 時間 | 月 | 火 | 水 | 木 | 金 | 土 | 日 | 祝 | 午前 9:00~12:00 | ○ | ○ | ○ | × | ○ | ○ | × | × | 午後 15:00~19:00 | ○ | ○ | ○ | × | ○ | 14:00~17:00 | × | × | | |
| | 時間 | 月 | 火 | 水 | 木 | 金 | 土 | 日 | 祝 | | | | | | | | | | | | | | | | | | | | | | | | |
| 午前 9:00~12:00 | ○ | ○ | ○ | × | ○ | ○ | × | × | | | | | | | | | | | | | | | | | | | | | | | | | |
| 午後 15:00~19:00 | ○ | ○ | ○ | × | ○ | 14:00~17:00 | × | × | | | | | | | | | | | | | | | | | | | | | | | | | |
| 診療体制 | 予約制 ・ 初診、急患随時 | | | | | | | | | | | | | | | | | | | | | | | | | | | | | | | | |
| 診察室の階 | 1 階 | エレベーター | なし | | | | | | | | | | | | | | | | | | | | | | | | | | | | | | |
| 駐車場 | 20 台 | 障害者優先駐車場 | あり（スロープ車 不可） | | | | | | | | | | | | | | | | | | | | | | | | | | | | | | |

| | 玄関 | 待合室 | 診療室 | トイレ |
|--------|--|---------|----------------|------|
| 段差 | 3段（30cm） | 1段（5cm） | 0段 | 0段 |
| スロープ | なし | | | 洋式 |
| 手すり | あり | なし | なし | なし |
| 入口の形状 | 自動ドア | 自動ドア | 開き戸 | 開き戸 |
| 幅 | 90cm | 90cm | 90cm | 70cm |
| 車いす入室 | 可 | 可 | 可 スタッフの介助あり | 不可 |
| 診察での工夫 | | | | |
| 時間 | 予約の時間帯、診療時間の長さ等について相談可能である | | | |
| 場所 | 待合室は車いす・ストレッチャーが移動できる広さがある | | | |
| その他 | 障害者（児）診療経験がある | | | |
| | 診療室の雰囲気や器具に慣れるため、治療に入るまでに何度か来院してもらっている | | | |
| | 抑制はできるだけしない | | | |
| | 積極的な声かけと十分なコミュニケーションを図るようにしている | | | |
| | 治療終了後の定期健診・メンテナンスを行っている | | | |
| | 歯科診療中に容体が急変した場合、医療機関と連携して適切な対応をする | | | |
| | 訪問 歯 科 診 療 | | | 要相談 |

| 歯科医院名 | 東近江歯科 | | 地図  | | | | | | | | | | | | | | | | | | | | | | | | | | | |
|----------------|---|----------|---|----|---|---|---|---|---|---|---|---|---------------|---|---|---|---|---|---|---|---|----------------|---|---|---|---|---|---|---|---|
| 住所 | 東近江市中野町992-1 | | | | | | | | | | | | | | | | | | | | | | | | | | | | | |
| TEL | 0748-20-0886 | | | | | | | | | | | | | | | | | | | | | | | | | | | | | |
| FAX | 0748-20-0887 | | 院内見取図  | | | | | | | | | | | | | | | | | | | | | | | | | | | |
| 診療時間 | <table border="1"> <tr> <th>時間</th> <th>月</th> <th>火</th> <th>水</th> <th>木</th> <th>金</th> <th>土</th> <th>日</th> <th>祝</th> </tr> <tr> <td>午前 9:30~13:00</td> <td>○</td> <td>○</td> <td>○</td> <td>○</td> <td>○</td> <td>○</td> <td>○</td> <td>○</td> </tr> <tr> <td>午後 15:00~19:30</td> <td>○</td> <td>○</td> <td>○</td> <td>○</td> <td>○</td> <td>○</td> <td>○</td> <td>○</td> </tr> </table> | | | 時間 | 月 | 火 | 水 | 木 | 金 | 土 | 日 | 祝 | 午前 9:30~13:00 | ○ | ○ | ○ | ○ | ○ | ○ | ○ | ○ | 午後 15:00~19:30 | ○ | ○ | ○ | ○ | ○ | ○ | ○ | ○ |
| 時間 | 月 | 火 | | 水 | 木 | 金 | 土 | 日 | 祝 | | | | | | | | | | | | | | | | | | | | | |
| 午前 9:30~13:00 | ○ | ○ | ○ | ○ | ○ | ○ | ○ | ○ | | | | | | | | | | | | | | | | | | | | | | |
| 午後 15:00~19:30 | ○ | ○ | ○ | ○ | ○ | ○ | ○ | ○ | | | | | | | | | | | | | | | | | | | | | | |
| 診療体制 | 予約制 ・ 初診、急患随時 ・ 随時受付 | | | | | | | | | | | | | | | | | | | | | | | | | | | | | |
| 診察室の階 | 1 階 | エレベーター | なし | | | | | | | | | | | | | | | | | | | | | | | | | | | |
| 駐車場 | 10 台 | 障害者優先駐車場 | なし | | | | | | | | | | | | | | | | | | | | | | | | | | | |

| | 玄関 | 待合室 | 診療室 | トイレ |
|--------|---|----------------|----------------|----------------|
| 段差 | 1段(12cm) | 1段(11cm) | 0段 | 0段 |
| スロープ | あり (幅90cm) | | | 洋式 |
| 手すり | なし | あり | なし | なし |
| 入口の形状 | 開き戸 | ドアなし | 開き戸 | 引き戸 |
| 幅 | 135cm | | 78cm | 60cm |
| 車いす入室 | 可 スタッフの介助あり | 可 スタッフの介助あり | 可 スタッフの介助あり | 可 スタッフの介助あり |
| 診察での工夫 | | | | |
| 時間 | 予約の時間帯、診療時間の長さ等について相談可能である 待ち時間が少ないようにしている、電話等で待ち時間を確認できる | | | |
| 場所 | 待合室は車いす・ストレッチャーが移動できる広さがある 車いす・ストレッチャーに乗ったまま診療が可能である 個室での診療が可能である キッズスペース等がある | | | |
| その他 | 障害者(児)診療経験がある 診療室での治療の流れは常に一定に保つようになっている いつも同じチェアへ誘導するようになっている 絵や写真のカードを使用して、治療の流れを示しながら進めている 白衣は着ないようにしている 抑制はできるだけしない 積極的な声かけと十分なコミュニケーションを図るようになっている 治療終了後の定期健診・メンテナンスを行っている 歯科診療中に容体が急変した場合、医療機関と連携して適切な対応をする | | | |
| | 訪 問 歯 科 診 療 | | | 可 |

| | | | | | | | | | | | | | |
|-------|---------------|-----------------|----------|--------------------------|-------------|---|---|----|---|-----|---------|------|------|
| 歯科医院名 | マキノ歯科医院 | | 地図 | | ウェルシア 薬局 | | | | | | | | |
| 住所 | 東近江市中野町800-1 | | R421 | | | | | | | | | | |
| TEL | 0748-24-5300 | | おさき内科 | 笠原 レディー スクリ ニック | キクヤ薬局 ★ | | | | | | | | |
| FAX | 0748-24-5300 | | 院内見取図 | | | | | | | | | | |
| 診療時間 | 時間 | 月 | 火 | 水 | 木 | 金 | 土 | 日 | 祝 | 待合室 | X 線室 | チェアー | |
| | 午前 | 8:00~ 13:00 | ○ | ○ | ○ | × | ○ | ○ | × | | | | × |
| | 午後 | 14:30~ 18:00 | ○ | ○ | ○ | × | ○ | 往診 | × | × | 玄関 | スロープ | チェアー |
| 診療体制 | 予約制 ・ 初診、急患随時 | | | | | | | | | 受付 | | | |
| 診察室の階 | 1 | 階 | エレベーター | | なし | | | | | | | | |
| 駐車場 | 2 | 台 | 障害者優先駐車場 | | なし | | | | | | | | |

| | 玄関 | 待合室 | 診療室 | トイレ |
|--------|---|-------|-------|---------|
| 段差 | 0段 | 0段 | 0段 | 1段(4cm) |
| スロープ | あり (幅125cm) | | | 洋式 |
| 手すり | あり | あり | なし | あり |
| 入口の形状 | 開き戸 | ドアなし | ドアなし | 開き戸 |
| 幅 | 80~160cm | 117cm | 100cm | 46cm |
| 車いす入室 | 可 スタッフの介助あり | 可 | 可 | 不可 |
| 診察での工夫 | | | | |
| 時間 | 予約の時間帯、診療時間の長さ等について相談可能である 待ち時間が少ないようにしている、電話等で待ち時間を確認できる | | | |
| 場所 | 待合室は車いす・ストレッチャーが移動できる広さがある 障害者(児)診療経験がある 初診時からできるだけ同じスタッフが診療を行うようにしている 診療室での治療の流れは常に一定に保つようにしている いつも同じチェアへ誘導するようにしている | | | |
| その他 | 診療室の雰囲気や器具に慣れるため、治療に入るまでに何度か来院してもらっている (場合により) 抑制はできるだけしない 積極的な声かけと十分なコミュニケーションを図るようにしている 治療終了後の定期健診・メンテナンスを行っている | | | |
| | 訪 問 歯 科 診 療 | | | 可 |

| 歯科医院名 | 松吉緑町歯科 | | 地図 | | | | | | | | | | | | | | | | | | | | | | | | | | | |
|----------------|---|----------|-------------|----|---|-------------|---|---|---|---|---|---|---------------|---|---|---|---|---|---|---|---|----------------|---|---|-------------|---|---|-------------|---|---|
| 住所 | 東近江市八日市緑町1番3号 | | | | | | | | | | | | | | | | | | | | | | | | | | | | | |
| TEL | 0748-23-5374 | | | | | | | | | | | | | | | | | | | | | | | | | | | | | |
| FAX | 0748-24-2384 | | 院内見取図 | | | | | | | | | | | | | | | | | | | | | | | | | | | |
| 診療時間 | <table border="1"> <thead> <tr> <th>時間</th> <th>月</th> <th>火</th> <th>水</th> <th>木</th> <th>金</th> <th>土</th> <th>日</th> <th>祝</th> </tr> </thead> <tbody> <tr> <td>午前 9:00~12:00</td> <td>○</td> <td>○</td> <td>○</td> <td>×</td> <td>○</td> <td>○</td> <td>×</td> <td>×</td> </tr> <tr> <td>午後 14:00~19:00</td> <td>○</td> <td>○</td> <td>13:30~17:00</td> <td>×</td> <td>○</td> <td>13:30~17:00</td> <td>×</td> <td>×</td> </tr> </tbody> </table> | | | 時間 | 月 | 火 | 水 | 木 | 金 | 土 | 日 | 祝 | 午前 9:00~12:00 | ○ | ○ | ○ | × | ○ | ○ | × | × | 午後 14:00~19:00 | ○ | ○ | 13:30~17:00 | × | ○ | 13:30~17:00 | × | × |
| 時間 | 月 | 火 | | 水 | 木 | 金 | 土 | 日 | 祝 | | | | | | | | | | | | | | | | | | | | | |
| 午前 9:00~12:00 | ○ | ○ | ○ | × | ○ | ○ | × | × | | | | | | | | | | | | | | | | | | | | | | |
| 午後 14:00~19:00 | ○ | ○ | 13:30~17:00 | × | ○ | 13:30~17:00 | × | × | | | | | | | | | | | | | | | | | | | | | | |
| 診療体制 | 予約制 | | | | | | | | | | | | | | | | | | | | | | | | | | | | | |
| 診察室の階 | 1 階 | エレベーター | なし | | | | | | | | | | | | | | | | | | | | | | | | | | | |
| 駐車場 | 5 台 | 障害者優先駐車場 | なし | | | | | | | | | | | | | | | | | | | | | | | | | | | |

| | 玄関 | 待合室 | 診療室 | トイレ |
|--------|--|-----------|-------|----------|
| 段差 | 0段 | 1段(15cm) | 0段 | 1段(15cm) |
| スロープ | あり (幅 120cm) | | | 和式 |
| 手すり | なし | なし | なし | なし |
| 入口の形状 | 自動ドア | ドアなし | 開き戸 | 開き戸 |
| 幅 | 100cm | 150cm | 120cm | 80cm |
| 車いす入室 | スタッフの介助あり | スタッフの介助あり | 可 | 不可 |
| 診察での工夫 | | | | |
| 時間 | 予約の時間帯、診療時間の長さ等について相談可能である | | | |
| 場所 | 待合室は車いす・ストレッチャーが移動できる広さがある | | | |
| その他 | 障害者(児)診療経験がある | | | |
| | 初診時からできるだけ同じスタッフが診療を行うようにしている | | | |
| | 診療室の雰囲気や器具に慣れるため、治療に入るまでに何度か来院してもらっている | | | |
| | 抑制はできるだけしない | | | |
| | 治療終了後の定期健診・メンテナンスを行っている | | | |
| | 歯科診療中に容体が急変した場合、医療機関と連携して適切な対応をする | | | |
| | 訪問 歯 科 診 療 | | | 要相談 |

| 歯科医院名 | みなみ歯科 | | 地図 | | | | | | | | | | | | | | | | | | | | | | | | | | | | |
|----------------|---|----------|-------|---|---|-------------|---|---|---|---|---|---------------|---|---|---|---|---|---|---|---|----------------|---|---|---|---|---|-------------|---|---|--|--|
| 住所 | 東近江市八日市金屋2丁目6-3 | | | | | | | | | | | | | | | | | | | | | | | | | | | | | | |
| TEL | 0748-22-0225 | | | | | | | | | | | | | | | | | | | | | | | | | | | | | | |
| FAX | 0748-22-0225 | | 院内見取図 | | | | | | | | | | | | | | | | | | | | | | | | | | | | |
| 診療時間 | <table border="1"> <thead> <tr> <th>時間</th> <th>月</th> <th>火</th> <th>水</th> <th>木</th> <th>金</th> <th>土</th> <th>日</th> <th>祝</th> </tr> </thead> <tbody> <tr> <td>午前 9:30~12:00</td> <td>○</td> <td>○</td> <td>○</td> <td>×</td> <td>○</td> <td>○</td> <td>×</td> <td>×</td> </tr> <tr> <td>午後 14:30~18:30</td> <td>○</td> <td>○</td> <td>○</td> <td>×</td> <td>○</td> <td>14:30~16:30</td> <td>×</td> <td>×</td> </tr> </tbody> </table> | | 時間 | 月 | 火 | 水 | 木 | 金 | 土 | 日 | 祝 | 午前 9:30~12:00 | ○ | ○ | ○ | × | ○ | ○ | × | × | 午後 14:30~18:30 | ○ | ○ | ○ | × | ○ | 14:30~16:30 | × | × | | |
| 時間 | 月 | 火 | 水 | 木 | 金 | 土 | 日 | 祝 | | | | | | | | | | | | | | | | | | | | | | | |
| 午前 9:30~12:00 | ○ | ○ | ○ | × | ○ | ○ | × | × | | | | | | | | | | | | | | | | | | | | | | | |
| 午後 14:30~18:30 | ○ | ○ | ○ | × | ○ | 14:30~16:30 | × | × | | | | | | | | | | | | | | | | | | | | | | | |
| 診療体制 | 予約制 ・ 初診、急患随時 | | 玄関 | | | | | | | | | | | | | | | | | | | | | | | | | | | | |
| 診察室の階 | 1 階 | エレベーター | なし | | | | | | | | | | | | | | | | | | | | | | | | | | | | |
| 駐車場 | 9 台 | 障害者優先駐車場 | なし | | | | | | | | | | | | | | | | | | | | | | | | | | | | |

| | 玄関 | 待合室 | 診療室 | トイレ |
|--------|--|------------|-------|-------|
| 段差 | 3段 (15 cm) | 1段 (17 cm) | 0段 | 0段 |
| スロープ | なし | | | 洋式 |
| 手すり | なし | なし | なし | なし |
| 入口の形状 | 開き戸 | 開き戸 | 開き戸 | 開き戸 |
| 幅 | 110 cm | 75 cm | 75 cm | 65 cm |
| 車いす入室 | 可 | 可 | 可 | 不可 |
| 診察での工夫 | | | | |
| 時間 | 予約の時間帯、診療時間の長さ等について相談可能である 待ち時間が少ないようにしている、電話等で待ち時間を確認できる | | | |
| 場所 | 待合室は車いすが移動できる広さがある 車いすに乗ったまま診療が可能である 個室での診療が可能である キッズスペース等がある | | | |
| その他 | 障害者 (児) 診療経験がある 診療室での治療の流れは常に一定に保つようになっている いつも同じチェアへ誘導するようになっている 絵や写真のカードを使用して、治療の流れを示しながら進めている 診療室の雰囲気や器具に慣れるため、治療に入るまでに何度か来院してもらっている 抑制はできるだけしない 積極的な声かけと十分なコミュニケーションを図るようになっている 治療終了後の定期健診・メンテナンスを行っている 歯科診療中に容体が急変した場合、医療機関と連携して適切な対応をする | | | |
| | 訪 問 歯 科 診 療 | | | 不可 |

| | | | | | | | | | | |
|-------|---------------|-------------|--------|--------------------|---|---|-------------|---|---|--|
| 歯科医院名 | 伊藤歯科医院 | | 地図 | 至近江八幡 | | | | | | |
| 住所 | 東近江市能登川町51番地1 | | JR能登川駅 | | | | | | | |
| TEL | 0748-42-5858 | | 能登川中学校 | 大津能登川長浜線 県道2号 ★ | | | | | | |
| FAX | (FAXでの予約 不可) | | 院内見取図 | | | | | | | |
| 診療時間 | 時間 | 月 | 火 | 水 | 木 | 金 | 土 | 日 | 祝 | |
| | 午前 | 9:00~12:30 | ○ | ○ | ○ | ○ | ○ | × | × | |
| | 午後 | 15:00~19:00 | ○ | ○ | ○ | ○ | 14:00~17:00 | × | × | |
| 診療体制 | 初診、急患随時 | | | | | | | | | |
| 診察室の階 | 1 階 | エレベーター | | なし | | | | | | |
| 駐車場 | 8 台 | 障害者優先駐車場 | | なし | | | | | | |

| | 玄関 | 待合室 | 診療室 | トイレ |
|--------|--|----------|------|-----------|
| 段差 | 2段(14cm) | 1段(15cm) | 0段 | 0段(5cm) |
| スロープ | なし | | | 洋式 |
| 手すり | なし | なし | なし | あり |
| 入口の形状 | 引き戸 | ドアなし | 引き戸 | 引き戸 |
| 幅 | 80cm | | 75cm | 53cm |
| 車いす入室 | 可 | 可 | 可 | スタッフの介助あり |
| 診察での工夫 | | | | |
| 時間 | 予約の時間帯、診療時間の長さ等について相談可能である 待ち時間が少ないようにしている、電話等で待ち時間を確認できる | | | |
| 場所 | 待合室は車いす・ストレッチャーが移動できる広さがある | | | |
| その他 | 障害者(児)診療経験がある | | | |
| | 初診時からできるだけ同じスタッフが診療を行うようにしている(希望があれば) | | | |
| | 診療室での治療の流れは常に一定に保つようにしている | | | |
| | いつも同じチェアへ誘導するようにしている(希望があれば可能) | | | |
| | 抑制はできるだけしない | | | |
| | 積極的な声かけと十分なコミュニケーションを図るようにしている | | | |
| | 治療終了後の定期健診・メンテナンスを行っている | | | |
| | 歯科診療中に容体が急変した場合、医療機関と連携して適切な対応をする | | | |
| | 訪問歯科診療 | | | 不可 |

| 歯科医院名 | 医療法人社団旭ヶ丘歯科クリニック | | | | | | | | | | | | | | | | | | | | | | | | | | | | | |
|----------------|--|----------|----|----|----|---|---|---|---|---|---------------|---|----|---|---|----|---|---|---|----------------|---|---|----|----|----|---|---|---|--|--|
| 住所 | 東近江市神郷町939-39 | | | | | | | | | | | | | | | | | | | | | | | | | | | | | |
| TEL | 0748-42-1117 | | | | | | | | | | | | | | | | | | | | | | | | | | | | | |
| FAX | 0748-42-1117 | | | | | | | | | | | | | | | | | | | | | | | | | | | | | |
| 診療時間 | <table border="1"> <thead> <tr> <th>時間</th> <th>月</th> <th>火</th> <th>水</th> <th>木</th> <th>金</th> <th>土</th> <th>日</th> <th>祝</th> </tr> </thead> <tbody> <tr> <td>午前 9:00~11:30</td> <td>×</td> <td>*1</td> <td>○</td> <td>○</td> <td>*1</td> <td>○</td> <td>×</td> <td>×</td> </tr> <tr> <td>午後 14:00~20:30</td> <td>×</td> <td>○</td> <td>*2</td> <td>*2</td> <td>*3</td> <td>○</td> <td>×</td> <td>×</td> </tr> </tbody> </table> | 時間 | 月 | 火 | 水 | 木 | 金 | 土 | 日 | 祝 | 午前 9:00~11:30 | × | *1 | ○ | ○ | *1 | ○ | × | × | 午後 14:00~20:30 | × | ○ | *2 | *2 | *3 | ○ | × | × | | |
| 時間 | 月 | 火 | 水 | 木 | 金 | 土 | 日 | 祝 | | | | | | | | | | | | | | | | | | | | | | |
| 午前 9:00~11:30 | × | *1 | ○ | ○ | *1 | ○ | × | × | | | | | | | | | | | | | | | | | | | | | | |
| 午後 14:00~20:30 | × | ○ | *2 | *2 | *3 | ○ | × | × | | | | | | | | | | | | | | | | | | | | | | |
| 診療体制 | 予約制 ・ 初診、急患随時 | | | | | | | | | | | | | | | | | | | | | | | | | | | | | |
| 診察室の階 | 1 階 | エレベーター | なし | | | | | | | | | | | | | | | | | | | | | | | | | | | |
| 駐車場 | 6 台 | 障害者優先駐車場 | なし | | | | | | | | | | | | | | | | | | | | | | | | | | | |

| | 玄関 | 待合室 | 診療室 | トイレ |
|--------|---|-----------|-----------|------|
| 段差 | 4段(15cm) | 1段(20cm) | 0段 | 0段 |
| スロープ | なし | | | 洋式 |
| 手すり | あり | なし | なし | なし |
| 入口の形状 | 開き戸 | 開き戸 | 開き戸 | 開き戸 |
| 幅 | 70cm | 70cm | 70cm | 60cm |
| 車いす入室 | スタッフの介助あり | スタッフの介助あり | スタッフの介助あり | 不可 |
| 診察での工夫 | | | | |
| 時間 | 予約の時間帯、診療時間の長さ等について相談可能である | | | |
| 場所 | 待合室は車いす・ストレッチャーが移動できる広さがある 車いす・ストレッチャーに乗ったまま診療が可能である | | | |
| その他 | <p>障害者(児)診療経験がある</p> <p>初診時からできるだけ同じスタッフが診療を行うようにしている</p> <p>できるだけ同じチェアへ誘導するようにしている</p> <p>絵や写真のカードを使用して、治療の流れを示しながら進めている</p> <p>診療室の雰囲気や器具に慣れるため、治療に入るまでに何度か来院してもらっている</p> <p>積極的な声かけと十分なコミュニケーションを図るようにしている</p> <p>治療終了後の定期健診・メンテナンスを行っている</p> <p>歯科診療中に容体が急変した場合、医療機関と連携して適切な対応をする</p> | | | |
| | <p>(*1) 10:00~11:30、 (*2) 14:00~19:00往診、 (*3) 第4、5週の金曜は14:00~19:00往診</p> | | | |
| | 訪問歯科診療 | | | 可 |

| 歯科医院名 | 小川歯科医院 | | 地図 | 能登川駅 | | | | | | | | | | | | | | | | | | | | | | | | | | | |
|----------------|--|----------|-------|------|---|-------------|---|---|---|---|---|---------------|---|---|---|---|---|---|---|---|----------------|---|---|---|---|---|-------------|---|---|--|--|
| 住所 | 東近江市垣見町719 | | | | | | | | | | | | | | | | | | | | | | | | | | | | | | |
| TEL | 0748-42-2130 | | 北京亭 | ★ | | | | | | | | | | | | | | | | | | | | | | | | | | | |
| FAX | 0748-42-2130 | | 院内見取図 | | | | | | | | | | | | | | | | | | | | | | | | | | | | |
| 診療時間 | <table border="1"> <thead> <tr> <th>時間</th> <th>月</th> <th>火</th> <th>水</th> <th>木</th> <th>金</th> <th>土</th> <th>日</th> <th>祝</th> </tr> </thead> <tbody> <tr> <td>午前 9:00~12:00</td> <td>○</td> <td>○</td> <td>○</td> <td>×</td> <td>○</td> <td>○</td> <td>×</td> <td>×</td> </tr> <tr> <td>午後 14:00~19:00</td> <td>○</td> <td>○</td> <td>○</td> <td>×</td> <td>○</td> <td>17:00 まで</td> <td>×</td> <td>×</td> </tr> </tbody> </table> | | 時間 | 月 | 火 | 水 | 木 | 金 | 土 | 日 | 祝 | 午前 9:00~12:00 | ○ | ○ | ○ | × | ○ | ○ | × | × | 午後 14:00~19:00 | ○ | ○ | ○ | × | ○ | 17:00 まで | × | × | | |
| 時間 | 月 | 火 | 水 | 木 | 金 | 土 | 日 | 祝 | | | | | | | | | | | | | | | | | | | | | | | |
| 午前 9:00~12:00 | ○ | ○ | ○ | × | ○ | ○ | × | × | | | | | | | | | | | | | | | | | | | | | | | |
| 午後 14:00~19:00 | ○ | ○ | ○ | × | ○ | 17:00 まで | × | × | | | | | | | | | | | | | | | | | | | | | | | |
| 診療体制 | 予約制 ・ 初診、急患随時 | | | | | | | | | | | | | | | | | | | | | | | | | | | | | | |
| 診察室の階 | 1 階 | エレベーター | なし | | | | | | | | | | | | | | | | | | | | | | | | | | | | |
| 駐車場 | 3 台 | 障害者優先駐車場 | なし | | | | | | | | | | | | | | | | | | | | | | | | | | | | |

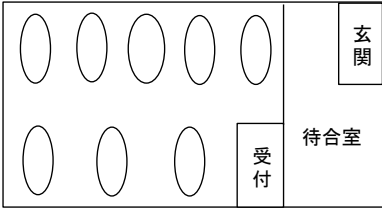
| | 玄関 | 待合室 | 診療室 | トイレ |
|--------|--|-----------|-----------|------|
| 段差 | 1段(14cm) | 1段(12cm) | 0段 | 0段 |
| スロープ | なし | | | 洋式 |
| 手すり | なし | なし | なし | あり |
| 入口の形状 | 開き戸 | 引き戸 | 引き戸 | 引き戸 |
| 幅 | 67cm | 65cm | 69cm | 66cm |
| 車いす入室 | スタッフの介助あり | スタッフの介助あり | スタッフの介助あり | 不可 |
| 診察での工夫 | | | | |
| 時間 | 予約の時間帯、診療時間の長さ等について相談可能である | | | |
| 場所 | 待合室は車いすが移動できる広さがある 車いすに乗ったまま診療が可能である キッズスペース等がある | | | |
| その他 | 障害者(児)診療経験がある 診療室での治療の流れは常に一定に保つようになっている いつも同じチェアへ誘導するようになっている 診療室の雰囲気や器具に慣れるため、治療に入るまでに何度か来院してもらっている 抑制はできるだけしない 積極的な声かけと十分なコミュニケーションを図るようになっている 治療終了後の定期健診・メンテナンスを行っている 歯科診療中に容体が急変した場合、医療機関と連携して適切な対応をする | | | |
| | 訪 問 歯 科 診 療 | | | 要相談 |

| 歯科医院名 | おがわ東歯科 | | 地図 | | | | | | | | | | | | | | | | | | | | | | | | | | | |
|----------------|---|----------|-----------|----|---|---|---|---|---|---|---|---|---------------|---|---|---|---|---|---|---|---|----------------|---|---|---|---|---|---|---|---|
| 住所 | 東近江市佐野町403-7 | | | | | | | | | | | | | | | | | | | | | | | | | | | | | |
| TEL | 0748-42-8191 | | | | | | | | | | | | | | | | | | | | | | | | | | | | | |
| FAX | 0748-42-8192 | | 院内見取図 | | | | | | | | | | | | | | | | | | | | | | | | | | | |
| 診療時間 | <table border="1"> <thead> <tr> <th>時間</th> <th>月</th> <th>火</th> <th>水</th> <th>木</th> <th>金</th> <th>土</th> <th>日</th> <th>祝</th> </tr> </thead> <tbody> <tr> <td>午前 9:30~12:30</td> <td>○</td> <td>○</td> <td>○</td> <td>×</td> <td>○</td> <td>○</td> <td>×</td> <td>×</td> </tr> <tr> <td>午後 14:30~19:30</td> <td>○</td> <td>○</td> <td>○</td> <td>×</td> <td>○</td> <td>○</td> <td>×</td> <td>×</td> </tr> </tbody> </table> | | | 時間 | 月 | 火 | 水 | 木 | 金 | 土 | 日 | 祝 | 午前 9:30~12:30 | ○ | ○ | ○ | × | ○ | ○ | × | × | 午後 14:30~19:30 | ○ | ○ | ○ | × | ○ | ○ | × | × |
| 時間 | 月 | 火 | | 水 | 木 | 金 | 土 | 日 | 祝 | | | | | | | | | | | | | | | | | | | | | |
| 午前 9:30~12:30 | ○ | ○ | ○ | × | ○ | ○ | × | × | | | | | | | | | | | | | | | | | | | | | | |
| 午後 14:30~19:30 | ○ | ○ | ○ | × | ○ | ○ | × | × | | | | | | | | | | | | | | | | | | | | | | |
| 診療体制 | 初診、急患随時 | | | | | | | | | | | | | | | | | | | | | | | | | | | | | |
| 診察室の階 | 1 階 | エレベーター | なし | | | | | | | | | | | | | | | | | | | | | | | | | | | |
| 駐車場 | 5 台 | 障害者優先駐車場 | なし | | | | | | | | | | | | | | | | | | | | | | | | | | | |

| | 玄関 | 待合室 | 診療室 | トイレ |
|--------|---|------|------|------|
| 段差 | 2段(30cm) | 0段 | 0段 | 0段 |
| スロープ | あり (幅75cm) | | | 洋式 |
| 手すり | なし | なし | なし | なし |
| 入口の形状 | 半自動ドア | 引き戸 | 開き戸 | 開き戸 |
| 幅 | 95cm | 77cm | 88cm | 75cm |
| 車いす入室 | 可 | 可 | 可 | 可 |
| 診察での工夫 | | | | |
| 時間 | <p>予約の時間帯、診療時間の長さ等について相談可能である 待ち時間が少ないようにしている、電話等で待ち時間を確認できる</p> | | | |
| その他 | <p>障害者(児)診療経験がある 初診時からできるだけ同じスタッフが診療を行うようにしている 診療室での治療の流れは常に一定に保つようにしている いつも同じチェアへ誘導するようにしている 診療室の雰囲気や器具に慣れるため、治療に入るまでに何度か来院してもらっている 抑制はできるだけしない 積極的な声かけと十分なコミュニケーションを図るようにしている 治療終了後の定期健診・メンテナンスを行っている 歯科診療中に容体が急変した場合、医療機関と連携して適切な対応をする</p> | | | |
| | 訪問歯科診療 | | | 不可 |

| 歯科医院名 | 川南歯科医院 | | 地図 | 川南町 | | | | | | | | | | | | | | | | | | | | | | | | | | |
|----------------|---|----------|------------|-------|---|---|---|---|---|---|---------------|---|---|---|---|---|---|---|---|----------------|---|---|---|---|---|---|---|---|--|--|
| 住所 | 東近江市川南町1090 | | ★ | 太洋運 | | | | | | | | | | | | | | | | | | | | | | | | | | |
| TEL | 0748-42-0419 | | 愛知川 | 本庄町 | | | | | | | | | | | | | | | | | | | | | | | | | | |
| FAX | 0748-42-6515 (FAXでの予約可) | | 院内見取図 | ○:チェア | | | | | | | | | | | | | | | | | | | | | | | | | | |
| 診療時間 | <table border="1"> <thead> <tr> <th>時間</th> <th>月</th> <th>火</th> <th>水</th> <th>木</th> <th>金</th> <th>土</th> <th>日</th> <th>祝</th> </tr> </thead> <tbody> <tr> <td>午前 9:00~13:00</td> <td>○</td> <td>○</td> <td>○</td> <td>×</td> <td>○</td> <td>○</td> <td>×</td> <td>×</td> </tr> <tr> <td>午後 14:00~19:00</td> <td>○</td> <td>○</td> <td>○</td> <td>×</td> <td>○</td> <td>○</td> <td>×</td> <td>×</td> </tr> </tbody> </table> | 時間 | 月 | 火 | 水 | 木 | 金 | 土 | 日 | 祝 | 午前 9:00~13:00 | ○ | ○ | ○ | × | ○ | ○ | × | × | 午後 14:00~19:00 | ○ | ○ | ○ | × | ○ | ○ | × | × | | |
| 時間 | 月 | 火 | 水 | 木 | 金 | 土 | 日 | 祝 | | | | | | | | | | | | | | | | | | | | | | |
| 午前 9:00~13:00 | ○ | ○ | ○ | × | ○ | ○ | × | × | | | | | | | | | | | | | | | | | | | | | | |
| 午後 14:00~19:00 | ○ | ○ | ○ | × | ○ | ○ | × | × | | | | | | | | | | | | | | | | | | | | | | |
| 診療体制 | 予約制 | | | | | | | | | | | | | | | | | | | | | | | | | | | | | |
| 診察室の階 | 1 階 | エレベーター | なし | | | | | | | | | | | | | | | | | | | | | | | | | | | |
| 駐車場 | 10 台 | 障害者優先駐車場 | あり(スロープ車可) | | | | | | | | | | | | | | | | | | | | | | | | | | | |

| | 玄関 | 待合室 | 診療室 | トイレ |
|--------|---|----------------|----------------|----------------|
| 段差 | 4段(約20cm) | 0段 | 0段 | 0段 |
| スロープ | あり | | | 洋式 |
| 手すり | あり | なし | なし | あり |
| 入口の形状 | 自動ドア | 自動ドア | 引き戸 | 引き戸 |
| 幅 | 100cm | 100cm | 120cm | 100cm |
| 車いす入室 | 可 スタッフの介助あり | 可 スタッフの介助あり | 可 スタッフの介助あり | 可 スタッフの介助あり |
| 診察での工夫 | | | | |
| 時間 | 予約の時間帯、診療時間の長さ等について相談可能である 待ち時間が少ないようにしている、電話等で待ち時間を確認できる | | | |
| 場所 | 待合室は車いす・ストレッチャーが移動できる広さがある 個室での診療が可能である | | | |
| その他 | 障害者(児)診療経験がある 初診時からできるだけ同じスタッフが診療を行うようにしている いつも同じチェアへ誘導するようにしている 抑制はできるだけしない 積極的な声かけと十分なコミュニケーションを図るようにしている 治療終了後の定期健診・メンテナンスを行っている 歯科診療中に容体が急変した場合、医療機関と連携して適切な対応をする | | | |
| | 訪 問 歯 科 診 療 | | | 可 |

| | | | | | | | | | | |
|-------|---------------|------------|----------|-------------|---|---|---|---|---|--|
| 歯科医院名 | のとがわ中央歯科 | | 地図 | | | | | | | |
| 住所 | 東近江市林町679 | | 林中央公園 | | | | | | | |
| TEL | 0748-42-2105 | | 能登川中学校 ★ | | | | | | | |
| FAX | 0748-42-2106 | | 院内見取図 | | | | | | | |
| 診療時間 | 時間 | 月 | 火 | 水 | 木 | 金 | 土 | 日 | 祝 |  |
| | 午前 | 9:00~13:00 | ○ | ○ | ○ | ○ | ○ | ○ | ○ | |
| | 午後 | 15:00~ | ○ | ○ | ○ | ○ | ○ | ○ | ○ | |
| 診療体制 | 予約制 ・ 初診、急患随時 | | | | | | | | | |
| 診察室の階 | 1 階 | エレベーター | | なし | | | | | | |
| 駐車場 | 15 台 | 障害者優先駐車場 | | あり（スロープ車 可） | | | | | | |

| | 玄関 | 待合室 | 診療室 | トイレ |
|--------|-----------------------------------|-------|------|-------|
| 段差 | 0段 | 0段 | 0段 | 0段 |
| スロープ | なし | | | 洋式 |
| 手すり | なし | なし | なし | あり |
| 入口の形状 | 開き戸 | 引き戸 | ドアなし | 引き戸 |
| 幅 | 90cm | 110cm | 80cm | 110cm |
| 車いす入室 | 可 | 可 | 可 | 可 |
| 診察での工夫 | | | | |
| 時間 | 予約の時間帯、診療時間の長さ等について相談可能である | | | |
| 場所 | 待合室は車いす・ストレッチャーが移動できる広さがある | | | |
| その他 | 障害者（児）診療経験がある | | | |
| | 絵や写真のカードを使用して、治療の流れを示しながら進めている | | | |
| | 積極的な声かけと十分なコミュニケーションを図るようにしている | | | |
| | 治療終了後の定期健診・メンテナンスを行っている | | | |
| | 歯科診療中に容体が急変した場合、医療機関と連携して適切な対応をする | | | |
| | 訪問歯科診療 | | | 不可 |

| 歯科医院名 | はしもと歯科医院 | | 地図 | | | | | | | | | | | | | | | | | | | | | | | | | | | | |
|----------------|--|----------|-------|---|---|-------------|---|---|---|---|---|---------------|---|---|---|---|---|---|---|---|----------------|---|---|---|---|---|-------------|---|---|--|--|
| 住所 | 東近江市山路町591-4 | | | | | | | | | | | | | | | | | | | | | | | | | | | | | | |
| TEL | 0748-42-6171 | | | | | | | | | | | | | | | | | | | | | | | | | | | | | | |
| FAX | 0748-42-6171 (FAXでの予約可) | | 院内見取図 | | | | | | | | | | | | | | | | | | | | | | | | | | | | |
| 診療時間 | <table border="1"> <thead> <tr> <th>時間</th> <th>月</th> <th>火</th> <th>水</th> <th>木</th> <th>金</th> <th>土</th> <th>日</th> <th>祝</th> </tr> </thead> <tbody> <tr> <td>午前 9:00~11:45</td> <td>○</td> <td>○</td> <td>○</td> <td>×</td> <td>○</td> <td>○</td> <td>×</td> <td>×</td> </tr> <tr> <td>午後 14:00~18:00</td> <td>○</td> <td>○</td> <td>○</td> <td>×</td> <td>○</td> <td>17:00 まで</td> <td>×</td> <td>×</td> </tr> </tbody> </table> | | 時間 | 月 | 火 | 水 | 木 | 金 | 土 | 日 | 祝 | 午前 9:00~11:45 | ○ | ○ | ○ | × | ○ | ○ | × | × | 午後 14:00~18:00 | ○ | ○ | ○ | × | ○ | 17:00 まで | × | × | | |
| 時間 | 月 | 火 | 水 | 木 | 金 | 土 | 日 | 祝 | | | | | | | | | | | | | | | | | | | | | | | |
| 午前 9:00~11:45 | ○ | ○ | ○ | × | ○ | ○ | × | × | | | | | | | | | | | | | | | | | | | | | | | |
| 午後 14:00~18:00 | ○ | ○ | ○ | × | ○ | 17:00 まで | × | × | | | | | | | | | | | | | | | | | | | | | | | |
| 診療体制 | 予約制 | | | | | | | | | | | | | | | | | | | | | | | | | | | | | | |
| 診察室の階 | 1 階 | エレベーター | なし | | | | | | | | | | | | | | | | | | | | | | | | | | | | |
| 駐車場 | 10 台 | 障害者優先駐車場 | なし | | | | | | | | | | | | | | | | | | | | | | | | | | | | |

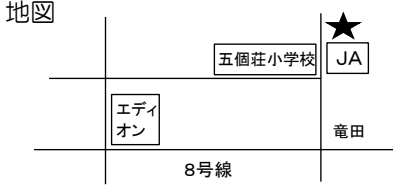
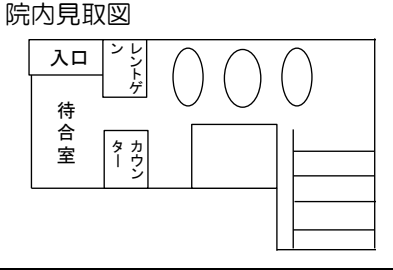
| | 玄関 | 待合室 | 診療室 | トイレ |
|--------|----------------------------|----------|------|----------|
| 段差 | 2段(10cm) | 1段(10cm) | 0段 | 1段(10cm) |
| スロープ | なし | | | 和式 |
| 手すり | なし | なし | なし | なし |
| 入口の形状 | 開き戸 | 開き戸 | 開き戸 | 開き戸 |
| 幅 | 180cm | 90cm | 90cm | 80cm |
| 車いす入室 | 可 | 可 | 可 | 不可 |
| 診察での工夫 | | | | |
| 時間 | 予約の時間帯、診療時間の長さ等について相談可能である | | | |
| 場所 | 待合室は車いす・ストレッチャーが移動できる広さがある | | | |
| その他 | 診療室での治療の流れは常に一定に保つようになっている | | | |
| | 抑制はできるだけしない | | | |
| | 訪問歯科診療 | | | 不可 |

| 歯科医院名 | 藤居歯科医院 | | | | | | | | | | | | | | | | | | | | | | | | | | | | | |
|-----------|---|----------|----|---|---|---|---|---|---|---|----------|---|---|---|---|---|---|---|---|-----------|---|---|---|---|---|---|---|---|--|--|
| 住所 | 東近江市林町9-2 | | | | | | | | | | | | | | | | | | | | | | | | | | | | | |
| TEL | 0748-42-0240 | | | | | | | | | | | | | | | | | | | | | | | | | | | | | |
| FAX | 0748-42-1312 (FAXでの予約可) | | | | | | | | | | | | | | | | | | | | | | | | | | | | | |
| 診療時間 | <table border="1"> <thead> <tr> <th>時間</th> <th>月</th> <th>火</th> <th>水</th> <th>木</th> <th>金</th> <th>土</th> <th>日</th> <th>祝</th> </tr> </thead> <tbody> <tr> <td>午前 8:30~</td> <td>○</td> <td>○</td> <td>○</td> <td>○</td> <td>○</td> <td>○</td> <td>×</td> <td>×</td> </tr> <tr> <td>午後 13:00~</td> <td>○</td> <td>○</td> <td>○</td> <td>×</td> <td>○</td> <td>○</td> <td>×</td> <td>×</td> </tr> </tbody> </table> | 時間 | 月 | 火 | 水 | 木 | 金 | 土 | 日 | 祝 | 午前 8:30~ | ○ | ○ | ○ | ○ | ○ | ○ | × | × | 午後 13:00~ | ○ | ○ | ○ | × | ○ | ○ | × | × | | |
| 時間 | 月 | 火 | 水 | 木 | 金 | 土 | 日 | 祝 | | | | | | | | | | | | | | | | | | | | | | |
| 午前 8:30~ | ○ | ○ | ○ | ○ | ○ | ○ | × | × | | | | | | | | | | | | | | | | | | | | | | |
| 午後 13:00~ | ○ | ○ | ○ | × | ○ | ○ | × | × | | | | | | | | | | | | | | | | | | | | | | |
| 診療体制 | 予約制 ・ 随時受付 | | | | | | | | | | | | | | | | | | | | | | | | | | | | | |
| 診察室の階 | 1 階 | エレベーター | なし | | | | | | | | | | | | | | | | | | | | | | | | | | | |
| 駐車場 | 約10台 | 障害者優先駐車場 | なし | | | | | | | | | | | | | | | | | | | | | | | | | | | |

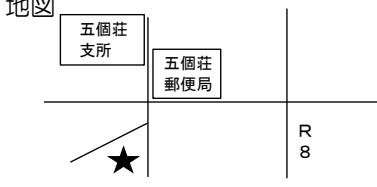
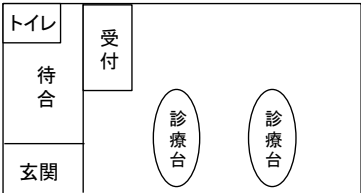
| | 玄関 | 待合室 | 診療室 | トイレ |
|--------|---|----------|------|------|
| 段差 | 3段(38cm) | 1段(15cm) | 0段 | 0段 |
| スロープ | あり (車いす通行可) | | | 洋式 |
| 手すり | あり | あり | なし | あり |
| 入口の形状 | 自動ドア | ドアなし | 開き戸 | 開き戸 |
| 幅 | 100cm | 90cm | 80cm | 65cm |
| 車いす入室 | 可 | 可 | 可 | 可 |
| 診察での工夫 | | | | |
| 時間 | 予約の時間帯、診療時間の長さ等について相談可能である 待ち時間が少ないようにしている、電話等で待ち時間を確認できる | | | |
| 場所 | 待合室は車いす・ストレッチャーが移動できる広さがある 車いす・ストレッチャーに乗ったまま診療が可能である | | | |
| その他 | <p>障害者(児)診療経験がある</p> <p>初診時からできるだけ同じスタッフが診療を行うようにしている</p> <p>診療室での治療の流れは常に一定に保つようにしている</p> <p>いつも同じチェアへ誘導するようにしている</p> <p>絵や写真のカードを使用して、治療の流れを示しながら進めている</p> <p>診療室の雰囲気や器具に慣れるため、治療に入るまでに何度か来院してもらっている</p> <p>抑制はできるだけしない</p> <p>積極的な声かけと十分なコミュニケーションを図るようにしている</p> <p>治療終了後の定期健診・メンテナンスを行っている</p> <p>歯科診療中に容体が急変した場合、医療機関と連携して適切な対応をする</p> | | | |
| | 訪 問 歯 科 診 療 | | | 可 |

| 歯科医院名 | 市田歯科医院 | | 地図 | | | | | | | | | | | | | | | | | | | | | | | | | | | | |
|----------------|---|----------|-------|---|---|---|---|---|---|---|---|---------------|---|---|---|---|---|---|---|---|----------------|---|---|---|---|---|---|---|---|--|--|
| 住所 | 東近江市五個荘石塚町16-1 | | | | | | | | | | | | | | | | | | | | | | | | | | | | | | |
| TEL | 0748-48-6480 | | | | | | | | | | | | | | | | | | | | | | | | | | | | | | |
| FAX | 0748-48-6571 | | 院内見取図 | | | | | | | | | | | | | | | | | | | | | | | | | | | | |
| 診療時間 | <table border="1"> <thead> <tr> <th>時間</th> <th>月</th> <th>火</th> <th>水</th> <th>木</th> <th>金</th> <th>土</th> <th>日</th> <th>祝</th> </tr> </thead> <tbody> <tr> <td>午前 9:30~13:00</td> <td>○</td> <td>○</td> <td>○</td> <td>×</td> <td>○</td> <td>○</td> <td>×</td> <td>×</td> </tr> <tr> <td>午後 15:00~19:00</td> <td>○</td> <td>○</td> <td>○</td> <td>×</td> <td>○</td> <td>○</td> <td>×</td> <td>×</td> </tr> </tbody> </table> | | 時間 | 月 | 火 | 水 | 木 | 金 | 土 | 日 | 祝 | 午前 9:30~13:00 | ○ | ○ | ○ | × | ○ | ○ | × | × | 午後 15:00~19:00 | ○ | ○ | ○ | × | ○ | ○ | × | × | | |
| 時間 | 月 | 火 | 水 | 木 | 金 | 土 | 日 | 祝 | | | | | | | | | | | | | | | | | | | | | | | |
| 午前 9:30~13:00 | ○ | ○ | ○ | × | ○ | ○ | × | × | | | | | | | | | | | | | | | | | | | | | | | |
| 午後 15:00~19:00 | ○ | ○ | ○ | × | ○ | ○ | × | × | | | | | | | | | | | | | | | | | | | | | | | |
| 診療体制 | 予約制 | | | | | | | | | | | | | | | | | | | | | | | | | | | | | | |
| 診察室の階 | 1 階 | エレベーター | なし | | | | | | | | | | | | | | | | | | | | | | | | | | | | |
| 駐車場 | 5 台 | 障害者優先駐車場 | なし | | | | | | | | | | | | | | | | | | | | | | | | | | | | |

| | 玄関 | 待合室 | 診療室 | トイレ |
|--------|--|----------------|------|---------|
| 段差 | 1段(14.5cm) | 1段(4cm) | 0段 | 1段(6cm) |
| スロープ | なし | | | 洋式 |
| 手すり | なし | なし | なし | なし |
| 入口の形状 | 自動ドア | 開き戸 | 開き戸 | 開き戸 |
| 幅 | 90cm | 81.5cm | 68cm | 58cm |
| 車いす入室 | 可 スタッフの介助あり | 可 スタッフの介助あり | 可 | 不可 |
| 診察での工夫 | | | | |
| 時間 | 予約の時間帯、診療時間の長さ等について相談可能である | | | |
| 場所 | 待合室は車いす・ストレッチャーが移動できる広さがある | | | |
| その他 | 障害者(児)診療経験がある | | | |
| | 初診時からできるだけ同じスタッフが診療を行うようにしている | | | |
| | 診療室の雰囲気や器具に慣れるため、治療に入るまでに何度か来院してもらっている 積極的な声かけと十分なコミュニケーションを図るようにしている | | | |
| | 訪問歯科診療 | | | 不可 |

| 歯科医院名 | 加藤歯科医院 | | 地図  | | | | | | | | | | | | | | | | | | | | | | | | | | | |
|----------------|--|----------|---|----|---|---|---|---|---|---|---|---|---------------|---|---|---|---|---|---|---|---|----------------|---|----|---|---|---|---|---|---|
| 住所 | 東近江市五個荘竜田町330 | | | | | | | | | | | | | | | | | | | | | | | | | | | | | |
| TEL | 0748-48-2625 | | | | | | | | | | | | | | | | | | | | | | | | | | | | | |
| FAX | 0748-48-2625 | | 院内見取図  | | | | | | | | | | | | | | | | | | | | | | | | | | | |
| 診療時間 | <table border="1"> <thead> <tr> <th>時間</th> <th>月</th> <th>火</th> <th>水</th> <th>木</th> <th>金</th> <th>土</th> <th>日</th> <th>祝</th> </tr> </thead> <tbody> <tr> <td>午前 9:00~12:00</td> <td>○</td> <td>○</td> <td>○</td> <td>×</td> <td>○</td> <td>○</td> <td>×</td> <td>×</td> </tr> <tr> <td>午後 14:00~19:00</td> <td>○</td> <td>往診</td> <td>○</td> <td>×</td> <td>○</td> <td>○</td> <td>×</td> <td>×</td> </tr> </tbody> </table> | | | 時間 | 月 | 火 | 水 | 木 | 金 | 土 | 日 | 祝 | 午前 9:00~12:00 | ○ | ○ | ○ | × | ○ | ○ | × | × | 午後 14:00~19:00 | ○ | 往診 | ○ | × | ○ | ○ | × | × |
| 時間 | 月 | 火 | | 水 | 木 | 金 | 土 | 日 | 祝 | | | | | | | | | | | | | | | | | | | | | |
| 午前 9:00~12:00 | ○ | ○ | ○ | × | ○ | ○ | × | × | | | | | | | | | | | | | | | | | | | | | | |
| 午後 14:00~19:00 | ○ | 往診 | ○ | × | ○ | ○ | × | × | | | | | | | | | | | | | | | | | | | | | | |
| 診療体制 | 予約制 ・ 急患随時 | | | | | | | | | | | | | | | | | | | | | | | | | | | | | |
| 診察室の階 | 1 階 | エレベーター | なし | | | | | | | | | | | | | | | | | | | | | | | | | | | |
| 駐車場 | 12 台 | 障害者優先駐車場 | なし（一部スロープ車 可） | | | | | | | | | | | | | | | | | | | | | | | | | | | |

| | 玄関 | 待合室 | 診療室 | トイレ |
|--------|---|-----------|-----------|-----------|
| 段差 | 3段（50cm） | 1段（20cm） | 0段 | 1段（5cm） |
| スロープ | あり （幅100cm） | | | 和式 |
| 手すり | なし | なし | なし | なし |
| 入口の形状 | 開き戸 | 引き戸 | 開き戸 | 開き戸 |
| 幅 | 85cm | 85cm | 85cm | 85cm |
| 車いす入室 | スタッフの介助あり | スタッフの介助あり | スタッフの介助あり | スタッフの介助あり |
| 診察での工夫 | | | | |
| 時間 | 予約の時間帯、診療時間の長さ等について相談可能である 待ち時間が少ないようにしている | | | |
| 場所 | 待合室は車いす・ストレッチャーが移動できる広さがある 車いす・ストレッチャーに乗ったまま診療が可能である | | | |
| その他 | 障害者（児）診療経験がある 初診時からできるだけ同じスタッフが診療を行うようにしている 診療室での治療の流れは常に一定に保つようにしている 抑制はできるだけしない 積極的な声かけと十分なコミュニケーションを図るようにしている 歯科診療中に容体が急変した場合、医療機関と連携して適切な対応をする | | | |
| | 訪 問 歯 科 診 療 | | | 可 |

| 歯科医院名 | 宮澤歯科医院 | | 地図  | | | | | | | | | | | | | | | | | | | | | | | | | | | |
|----------------|---|----------|---|----|---|---|---|---|---|---|---|---|---------------|---|---|---|---|---|---|---|---|----------------|---|---|---|---|---|---|---|---|
| 住所 | 東近江市五個荘小幡町664 | | | | | | | | | | | | | | | | | | | | | | | | | | | | | |
| TEL | 0748-48-5145 | | | | | | | | | | | | | | | | | | | | | | | | | | | | | |
| FAX | 0748-48-5145 | | 院内見取図  | | | | | | | | | | | | | | | | | | | | | | | | | | | |
| 診療時間 | <table border="1"> <thead> <tr> <th>時間</th> <th>月</th> <th>火</th> <th>水</th> <th>木</th> <th>金</th> <th>土</th> <th>日</th> <th>祝</th> </tr> </thead> <tbody> <tr> <td>午前 9:00~12:00</td> <td>○</td> <td>○</td> <td>○</td> <td>×</td> <td>○</td> <td>○</td> <td>×</td> <td>×</td> </tr> <tr> <td>午後 14:30~18:30</td> <td>○</td> <td>○</td> <td>○</td> <td>×</td> <td>○</td> <td>○</td> <td>×</td> <td>×</td> </tr> </tbody> </table> | | | 時間 | 月 | 火 | 水 | 木 | 金 | 土 | 日 | 祝 | 午前 9:00~12:00 | ○ | ○ | ○ | × | ○ | ○ | × | × | 午後 14:30~18:30 | ○ | ○ | ○ | × | ○ | ○ | × | × |
| 時間 | 月 | 火 | | 水 | 木 | 金 | 土 | 日 | 祝 | | | | | | | | | | | | | | | | | | | | | |
| 午前 9:00~12:00 | ○ | ○ | ○ | × | ○ | ○ | × | × | | | | | | | | | | | | | | | | | | | | | | |
| 午後 14:30~18:30 | ○ | ○ | ○ | × | ○ | ○ | × | × | | | | | | | | | | | | | | | | | | | | | | |
| 診療体制 | 予約制 ・ 急患随時 | | | | | | | | | | | | | | | | | | | | | | | | | | | | | |
| 診察室の階 | 1 階 | エレベーター | なし | | | | | | | | | | | | | | | | | | | | | | | | | | | |
| 駐車場 | 7 台 | 障害者優先駐車場 | なし | | | | | | | | | | | | | | | | | | | | | | | | | | | |

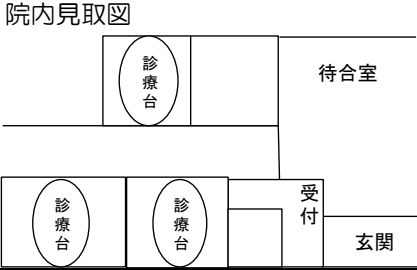
| | 玄関 | 待合室 | 診療室 | トイレ |
|--------|---|----------|------|------|
| 段差 | 1段(10cm) | 1段(10cm) | 0段 | 0段 |
| スロープ | なし | | | 洋式 |
| 手すり | なし | なし | なし | なし |
| 入口の形状 | 引き戸 | 引き戸 | 開き戸 | 引き戸 |
| 幅 | 95cm | 180cm | 95cm | 95cm |
| 車いす入室 | 可 | 可 | 可 | 不可 |
| 診察での工夫 | | | | |
| 時間 | 予約の時間帯、診療時間の長さ等について相談可能である 待ち時間が少ないようにしている、電話等で待ち時間を確認できる | | | |
| 場所 | 待合室は車いす・ストレッチャーが移動できる広さがある 車いす・ストレッチャーに乗ったまま診療が可能である | | | |
| その他 | <p>障害者(児)診療経験がある</p> <p>初診時からできるだけ同じスタッフが診療を行うようにしている</p> <p>診療室での治療の流れは常に一定に保つようにしている</p> <p>いつも同じチェアへ誘導するようにしている</p> <p>診療室の雰囲気や器具に慣れるため、治療に入るまでに何度か来院してもらっている</p> <p>抑制はできるだけしない</p> <p>積極的な声かけと十分なコミュニケーションを図るようにしている</p> <p>治療終了後の定期健診・メンテナンスを行っている</p> <p>歯科診療中に容体が急変した場合、医療機関と連携して適切な対応をする</p> | | | |
| | 訪問歯科診療 | | | 可 |

| 歯科医院名 | 医療法人社団 川副歯科医院 | | 地図 | | | | | | | | | | | | | | | | | | | | | | | | | | | |
|----------------|---|----------|-----------|----|---|---|---|---|---|---|---|---|---------------|---|---|---|---|---|---|---|---|----------------|---|---|---|---|---|---|---|---|
| 住所 | 東近江市妹町503 | | | | | | | | | | | | | | | | | | | | | | | | | | | | | |
| TEL | 0749-46-0461 | | | | | | | | | | | | | | | | | | | | | | | | | | | | | |
| FAX | (FAXでの予約不可) | | 院内見取図 | | | | | | | | | | | | | | | | | | | | | | | | | | | |
| 診療時間 | <table border="1"> <thead> <tr> <th>時間</th> <th>月</th> <th>火</th> <th>水</th> <th>木</th> <th>金</th> <th>土</th> <th>日</th> <th>祝</th> </tr> </thead> <tbody> <tr> <td>午前 9:00~12:00</td> <td>○</td> <td>○</td> <td>○</td> <td>×</td> <td>○</td> <td>○</td> <td>×</td> <td>×</td> </tr> <tr> <td>午後 15:00~19:00</td> <td>○</td> <td>○</td> <td>○</td> <td>×</td> <td>○</td> <td>○</td> <td>×</td> <td>×</td> </tr> </tbody> </table> | | | 時間 | 月 | 火 | 水 | 木 | 金 | 土 | 日 | 祝 | 午前 9:00~12:00 | ○ | ○ | ○ | × | ○ | ○ | × | × | 午後 15:00~19:00 | ○ | ○ | ○ | × | ○ | ○ | × | × |
| 時間 | 月 | 火 | | 水 | 木 | 金 | 土 | 日 | 祝 | | | | | | | | | | | | | | | | | | | | | |
| 午前 9:00~12:00 | ○ | ○ | ○ | × | ○ | ○ | × | × | | | | | | | | | | | | | | | | | | | | | | |
| 午後 15:00~19:00 | ○ | ○ | ○ | × | ○ | ○ | × | × | | | | | | | | | | | | | | | | | | | | | | |
| 診療体制 | 予約制 ・ 初診、急患随時 | | | | | | | | | | | | | | | | | | | | | | | | | | | | | |
| 診察室の階 | 1 階 | エレベーター | なし | | | | | | | | | | | | | | | | | | | | | | | | | | | |
| 駐車場 | 10 台 | 障害者優先駐車場 | なし | | | | | | | | | | | | | | | | | | | | | | | | | | | |

| | 玄関 | 待合室 | 診療室 | トイレ |
|--------|--------------------------------|------|------|------|
| 段差 | 1段 (10~15cm) | 0段 | 0段 | 0段 |
| スロープ | なし | | | 洋式 |
| 手すり | なし | なし | なし | なし |
| 入口の形状 | 開き戸 | 開き戸 | ドアなし | 引き戸 |
| 幅 | 90cm | 90cm | 90cm | 90cm |
| 車いす入室 | 不可 | 不可 | 不可 | 不可 |
| 診察での工夫 | | | | |
| 時間 | 待ち時間が少ないようにしている、電話等で待ち時間を確認できる | | | |
| その他 | 障害者（児）診療経験がある | | | |
| | 初診時からできるだけ同じスタッフが診療を行うようにしている | | | |
| | 診療室での治療の流れは常に一定に保つようにしている | | | |
| | 絵や写真のカードを使用して、治療の流れを示しながら進めている | | | |
| | 抑制はできるだけしない | | | |
| | 治療終了後の定期健診・メンテナンスを行っている | | | |
| | 訪 問 歯 科 診 療 | | | 可 |

| 歯科医院名 | 医療法人恒仁会近江温泉病院 | | | | | | | | | | | | | | | | | | | | | | | | | | | | | |
|---------------|---|----------|-------------------|---|---|---|---|---|---|---|---------------|---|---|---|---|---|---|---|---|----|---|---|---|---|---|---|---|---|--|--|
| 住所 | 東近江市北坂町966 | | | | | | | | | | | | | | | | | | | | | | | | | | | | | |
| TEL | 0749-46-1125 | | | | | | | | | | | | | | | | | | | | | | | | | | | | | |
| FAX | 0748-46-0265 | | | | | | | | | | | | | | | | | | | | | | | | | | | | | |
| 診療時間 | <table border="1"> <thead> <tr> <th>時間</th> <th>月</th> <th>火</th> <th>水</th> <th>木</th> <th>金</th> <th>土</th> <th>日</th> <th>祝</th> </tr> </thead> <tbody> <tr> <td>午前 9:00~12:00</td> <td>×</td> <td>×</td> <td>×</td> <td>×</td> <td>○</td> <td>×</td> <td>×</td> <td>×</td> </tr> <tr> <td>午後</td> <td>×</td> <td>×</td> <td>×</td> <td>×</td> <td>×</td> <td>×</td> <td>×</td> <td>×</td> </tr> </tbody> </table> | 時間 | 月 | 火 | 水 | 木 | 金 | 土 | 日 | 祝 | 午前 9:00~12:00 | × | × | × | × | ○ | × | × | × | 午後 | × | × | × | × | × | × | × | × | | |
| 時間 | 月 | 火 | 水 | 木 | 金 | 土 | 日 | 祝 | | | | | | | | | | | | | | | | | | | | | | |
| 午前 9:00~12:00 | × | × | × | × | ○ | × | × | × | | | | | | | | | | | | | | | | | | | | | | |
| 午後 | × | × | × | × | × | × | × | × | | | | | | | | | | | | | | | | | | | | | | |
| 診療体制 | 予約制 | | | | | | | | | | | | | | | | | | | | | | | | | | | | | |
| 診察室の階 | 2 階 | エレベーター | あり（縦230cm×横150cm） | | | | | | | | | | | | | | | | | | | | | | | | | | | |
| 駐車場 | 34 台 | 障害者優先駐車場 | あり（スロープ車 可） | | | | | | | | | | | | | | | | | | | | | | | | | | | |

| | 玄関 | 待合室 | 診療室 | トイレ |
|--------|-----------------------------------|------|-----------|-----------|
| 段差 | 0段 | 0段 | 0段 | 0段 |
| スロープ | あり （幅173cm） | | | 洋式 |
| 手すり | あり | あり | なし | あり |
| 入口の形状 | 自動ドア | ドアなし | 開き戸 | 引き戸 |
| 幅 | 170cm | | 122cm | 127cm |
| 車いす入室 | 可 | 可 | スタッフの介助あり | スタッフの介助あり |
| 診察での工夫 | | | | |
| 時間 | 予約の時間帯、診療時間の長さ等について相談可能である | | | |
| 場所 | 待合室は車いす・ストレッチャーが移動できる広さがある | | | |
| | 個室での診療が可能である | | | |
| | 初診時からできるだけ同じスタッフが診療を行うようにしている | | | |
| | いつも同じチェアへ誘導するようにしている | | | |
| | 積極的な声かけと十分なコミュニケーションを図るようにしている | | | |
| | 歯科診療中に容体が急変した場合、医療機関と連携して適切な対応をする | | | |
| | 訪問 歯 科 診 療 | | | 不可 |

| 歯科医院名 | 加藤歯科医院 | | 地図 | 〒 滋賀銀行 コメリ セブンイレブン | 湖東中 | | | | | | | | | | | | | | | | | | | | | | | | | | | |
|----------------|---|----------|--|-----------------------------|-------|---|---|---|---|---|---------------|---|---|---|---|---|---|---|---|----------------|---|---|---|---|---|---|---|---|--|--|--|--|
| 住所 | 東近江市横溝町874-3 | | ★ | | 湖東出張所 | | | | | | | | | | | | | | | | | | | | | | | | | | | |
| TEL | 0749-45-0115 | | 院内見取図 | | | | | | | | | | | | | | | | | | | | | | | | | | | | | |
| FAX | 0749-45-0115 | |  | | | | | | | | | | | | | | | | | | | | | | | | | | | | | |
| 診療時間 | <table border="1"> <thead> <tr> <th>時間</th> <th>月</th> <th>火</th> <th>水</th> <th>木</th> <th>金</th> <th>土</th> <th>日</th> <th>祝</th> </tr> </thead> <tbody> <tr> <td>午前 9:00~12:00</td> <td>○</td> <td>○</td> <td>○</td> <td>×</td> <td>○</td> <td>○</td> <td>×</td> <td>×</td> </tr> <tr> <td>午後 14:00~18:00</td> <td>○</td> <td>○</td> <td>○</td> <td>×</td> <td>○</td> <td>○</td> <td>×</td> <td>×</td> </tr> </tbody> </table> | 時間 | 月 | 火 | 水 | 木 | 金 | 土 | 日 | 祝 | 午前 9:00~12:00 | ○ | ○ | ○ | × | ○ | ○ | × | × | 午後 14:00~18:00 | ○ | ○ | ○ | × | ○ | ○ | × | × | | | | |
| 時間 | 月 | 火 | 水 | 木 | 金 | 土 | 日 | 祝 | | | | | | | | | | | | | | | | | | | | | | | | |
| 午前 9:00~12:00 | ○ | ○ | ○ | × | ○ | ○ | × | × | | | | | | | | | | | | | | | | | | | | | | | | |
| 午後 14:00~18:00 | ○ | ○ | ○ | × | ○ | ○ | × | × | | | | | | | | | | | | | | | | | | | | | | | | |
| 診療体制 | 予約制 | | | | | | | | | | | | | | | | | | | | | | | | | | | | | | | |
| 診察室の階 | 1 階 | エレベーター | なし | | | | | | | | | | | | | | | | | | | | | | | | | | | | | |
| 駐車場 | 10 台 | 障害者優先駐車場 | なし | | | | | | | | | | | | | | | | | | | | | | | | | | | | | |

| | 玄関 | 待合室 | 診療室 | トイレ |
|--------|---|-------|-------|----------|
| 段差 | 1段(15cm) | 0 段 | 0 段 | 1段(30cm) |
| スロープ | あり (幅100cm) | | | 和式 |
| 手すり | なし | なし | なし | なし |
| 入口の形状 | 開き戸 | 開き戸 | 開き戸 | 開き戸 |
| 幅 | 100cm | 300cm | 100cm | 100cm |
| 車いす入室 | 可 | 可 | 可 | 不可 |
| 診察での工夫 | | | | |
| 時間 | 予約の時間帯、診療時間の長さ等について相談可能である | | | |
| 場所 | 車いす・ストレッチャーに乗ったまま診療が可能である | | | |
| その他 | 初診時からできるだけ同じスタッフが診療を行うようにしている | | | |
| | 診療室の雰囲気や器具に慣れるため、治療に入るまでに何度か来院してもらっている 治療終了後の定期健診・メンテナンスを行っている | | | |
| | 訪 問 歯 科 診 療 | | 要相談 | |

| 歯科医院名 | 村山歯科医院 | | 地図 | 至彦根 ↑ 中里 ↓ 307号線 至八日市 | 近江温泉病院 読合堂バス停 ★ | | | | | | | | | | | | | | | | | | | | | | | | | | | | | | | | | | | |
|----------------|---|----------|-------|--------------------------------------|-----------------------|-------------|---|---|---|---|---|---------------|---|---|---|---|---|---|---|---|----------------|---|---|---|---|---|-------------|---|---|---|--|--|----|-----|----|--|-----|-----|-----|--|
| 住所 | 東近江市読合堂町596 | | | | | | | | | | | | | | | | | | | | | | | | | | | | | | | | | | | | | | | |
| TEL | 0749-45-3123 | | | | | | | | | | | | | | | | | | | | | | | | | | | | | | | | | | | | | | | |
| FAX | 0749-45-2311 | | 院内見取図 | | | | | | | | | | | | | | | | | | | | | | | | | | | | | | | | | | | | | |
| 診療時間 | <table border="1"> <thead> <tr> <th>時間</th> <th>月</th> <th>火</th> <th>水</th> <th>木</th> <th>金</th> <th>土</th> <th>日</th> <th>祝</th> </tr> </thead> <tbody> <tr> <td>午前 9:00~12:00</td> <td>○</td> <td>○</td> <td>○</td> <td>×</td> <td>○</td> <td>○</td> <td>×</td> <td>×</td> </tr> <tr> <td>午後 13:30~18:30</td> <td>○</td> <td>○</td> <td>○</td> <td>×</td> <td>○</td> <td>13:30~18:00</td> <td>×</td> <td>×</td> </tr> </tbody> </table> | | 時間 | 月 | 火 | 水 | 木 | 金 | 土 | 日 | 祝 | 午前 9:00~12:00 | ○ | ○ | ○ | × | ○ | ○ | × | × | 午後 13:30~18:30 | ○ | ○ | ○ | × | ○ | 13:30~18:00 | × | × | <table border="1"> <tr> <td>玄関</td> <td>待合室</td> <td>受付</td> <td></td> </tr> <tr> <td>診療台</td> <td>診療台</td> <td>診療台</td> <td></td> </tr> </table> | | | 玄関 | 待合室 | 受付 | | 診療台 | 診療台 | 診療台 | |
| 時間 | 月 | 火 | 水 | 木 | 金 | 土 | 日 | 祝 | | | | | | | | | | | | | | | | | | | | | | | | | | | | | | | | |
| 午前 9:00~12:00 | ○ | ○ | ○ | × | ○ | ○ | × | × | | | | | | | | | | | | | | | | | | | | | | | | | | | | | | | | |
| 午後 13:30~18:30 | ○ | ○ | ○ | × | ○ | 13:30~18:00 | × | × | | | | | | | | | | | | | | | | | | | | | | | | | | | | | | | | |
| 玄関 | 待合室 | 受付 | | | | | | | | | | | | | | | | | | | | | | | | | | | | | | | | | | | | | | |
| 診療台 | 診療台 | 診療台 | | | | | | | | | | | | | | | | | | | | | | | | | | | | | | | | | | | | | | |
| 診療体制 | 予約制 | | | | | | | | | | | | | | | | | | | | | | | | | | | | | | | | | | | | | | | |
| 診察室の階 | 1 階 | エレベーター | なし | | | | | | | | | | | | | | | | | | | | | | | | | | | | | | | | | | | | | |
| 駐車場 | 10 台 | 障害者優先駐車場 | なし | | | | | | | | | | | | | | | | | | | | | | | | | | | | | | | | | | | | | |

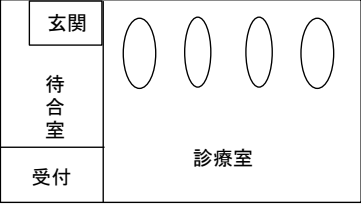
| | 玄関 | 待合室 | 診療室 | トイレ |
|--------|---|-----------|-----------|----------|
| 段差 | 3段(20cm) | 0段 | 0段 | 1段(30cm) |
| スロープ | なし | | | 和式 |
| 手すり | あり | なし | なし | あり |
| 入口の形状 | 自動ドア | 引き戸 | 引き戸 | 開き戸 |
| 幅 | 150cm | 60cm | 75cm | 58cm |
| 車いす入室 | スタッフの介助あり | スタッフの介助あり | スタッフの介助あり | 不可 |
| 診察での工夫 | | | | |
| 時間 | 予約の時間帯、診療時間の長さ等について相談可能である | | | |
| 場所 | 待合室は車いすが移動できる広さがある 車いすに乗ったまま診療が可能である | | | |
| その他 | 障害者(児)診療経験がある | | | |
| | 訪 問 歯 科 診 療 | | | 要相談 |

| 歯科医院名 | 岡田歯科医院 | | 地図 | | | | | | | | | | | | | | | | | | | | | | | | | | | |
|----------------|---|----------|-----------|----|---|---------|---|---|---|---|---|---|---------------|---|---|---|---|---|---|---|---|----------------|---|---|---|---|---|---------|---|---|
| 住所 | 東近江市市子川原町998 | | | | | | | | | | | | | | | | | | | | | | | | | | | | | |
| TEL | 0748-55-2228 | | | | | | | | | | | | | | | | | | | | | | | | | | | | | |
| FAX | なし | | 院内見取図 | | | | | | | | | | | | | | | | | | | | | | | | | | | |
| 診療時間 | <table border="1"> <thead> <tr> <th>時間</th> <th>月</th> <th>火</th> <th>水</th> <th>木</th> <th>金</th> <th>土</th> <th>日</th> <th>祝</th> </tr> </thead> <tbody> <tr> <td>午前 9:00~12:00</td> <td>○</td> <td>○</td> <td>○</td> <td>○</td> <td>○</td> <td>○</td> <td>×</td> <td>×</td> </tr> <tr> <td>午後 14:30~19:00</td> <td>○</td> <td>○</td> <td>○</td> <td>○</td> <td>○</td> <td>16:30まで</td> <td>×</td> <td>×</td> </tr> </tbody> </table> | | | 時間 | 月 | 火 | 水 | 木 | 金 | 土 | 日 | 祝 | 午前 9:00~12:00 | ○ | ○ | ○ | ○ | ○ | ○ | × | × | 午後 14:30~19:00 | ○ | ○ | ○ | ○ | ○ | 16:30まで | × | × |
| 時間 | 月 | 火 | | 水 | 木 | 金 | 土 | 日 | 祝 | | | | | | | | | | | | | | | | | | | | | |
| 午前 9:00~12:00 | ○ | ○ | ○ | ○ | ○ | ○ | × | × | | | | | | | | | | | | | | | | | | | | | | |
| 午後 14:30~19:00 | ○ | ○ | ○ | ○ | ○ | 16:30まで | × | × | | | | | | | | | | | | | | | | | | | | | | |
| 診療体制 | 予約制 ・ 初診、急患随時 | | | | | | | | | | | | | | | | | | | | | | | | | | | | | |
| 診察室の階 | 1 階 | エレベーター | なし | | | | | | | | | | | | | | | | | | | | | | | | | | | |
| 駐車場 | 5 台 | 障害者優先駐車場 | なし | | | | | | | | | | | | | | | | | | | | | | | | | | | |

| | 玄関 | 待合室 | 診療室 | トイレ |
|--------|--|------|------|-----|
| 段差 | 1段(10cm) | 0段 | 0段 | 0段 |
| スロープ | なし | | | 和式 |
| 手すり | あり | あり | なし | あり |
| 入口の形状 | 開き戸 | ドアなし | ドア開放 | 開き戸 |
| 幅 | 90~150cm | | | |
| 車いす入室 | 可 | 可 | 可 | 不可 |
| 診察での工夫 | | | | |
| 時間 | 予約の時間帯、診療時間の長さ等について相談可能である 待ち時間が少ないようにしている、電話等で待ち時間を確認できる | | | |
| 場所 | 待合室は車いす・ストレッチャーが移動できる広さがある 車いすに乗ったまま診療が可能である | | | |
| その他 | 障害者診療経験がある 初診時からできるだけ同じスタッフが診療を行うようにしている 診療室での治療の流れは常に一定に保つようになっている いつも同じチェアへ誘導するようになっている 抑制はできるだけしない 積極的な声かけと十分なコミュニケーションを図るようになっている 治療終了後の定期健診・メンテナンスを行っている ＊第1, 3, 5土曜日と第2, 3水曜日は休診です。 | | | |
| | 訪問歯科診療 | | | 不可 |

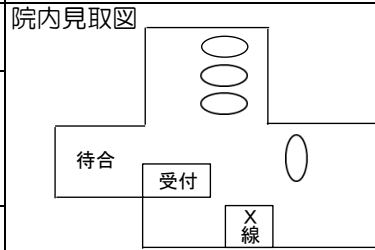
| 歯科医院名 | 桜川歯科医院 | | 地図 | | | | | | | | | | | | | | | | | | | | | | | | | | | |
|----------------|---|----------|-------|---|---|---|---|---|---|---|---------------|---|---|---|---|---|---|---|---|----------------|---|---|---|---|---|---|---|---|--|--|
| 住所 | 東近江市桜川西町129-4 | | | | | | | | | | | | | | | | | | | | | | | | | | | | | |
| TEL | 0748-55-4861 | | | | | | | | | | | | | | | | | | | | | | | | | | | | | |
| FAX | 0748-55-4861 | | 院内見取図 | | | | | | | | | | | | | | | | | | | | | | | | | | | |
| 診療時間 | <table border="1"> <thead> <tr> <th>時間</th> <th>月</th> <th>火</th> <th>水</th> <th>木</th> <th>金</th> <th>土</th> <th>日</th> <th>祝</th> </tr> </thead> <tbody> <tr> <td>午前 9:00~12:00</td> <td>○</td> <td>○</td> <td>○</td> <td>×</td> <td>○</td> <td>○</td> <td>×</td> <td>×</td> </tr> <tr> <td>午後 14:30~19:00</td> <td>○</td> <td>○</td> <td>○</td> <td>×</td> <td>○</td> <td>○</td> <td>×</td> <td>×</td> </tr> </tbody> </table> | 時間 | 月 | 火 | 水 | 木 | 金 | 土 | 日 | 祝 | 午前 9:00~12:00 | ○ | ○ | ○ | × | ○ | ○ | × | × | 午後 14:30~19:00 | ○ | ○ | ○ | × | ○ | ○ | × | × | | |
| 時間 | 月 | 火 | 水 | 木 | 金 | 土 | 日 | 祝 | | | | | | | | | | | | | | | | | | | | | | |
| 午前 9:00~12:00 | ○ | ○ | ○ | × | ○ | ○ | × | × | | | | | | | | | | | | | | | | | | | | | | |
| 午後 14:30~19:00 | ○ | ○ | ○ | × | ○ | ○ | × | × | | | | | | | | | | | | | | | | | | | | | | |
| 診療体制 | 予約制 | | | | | | | | | | | | | | | | | | | | | | | | | | | | | |
| 診察室の階 | 1 階 | エレベーター | なし | | | | | | | | | | | | | | | | | | | | | | | | | | | |
| 駐車場 | 6 台 | 障害者優先駐車場 | なし | | | | | | | | | | | | | | | | | | | | | | | | | | | |

| | 玄関 | 待合室 | 診療室 | トイレ |
|--------|---|---------|-------|----------|
| 段差 | 0段 | 1段(5cm) | 0段 | 1段(10cm) |
| スロープ | なし | | | 和式 |
| 手すり | なし | なし | なし | なし |
| 入口の形状 | 開き戸 | ドアなし | 引き戸 | 引き戸 |
| 幅 | 100cm | | 120cm | 70cm |
| 車いす入室 | 可 | 可 | 可 | 不可 |
| 診察での工夫 | | | | |
| 時間 | 予約の時間帯、診療時間の長さ等について相談可能である | | | |
| 場所 | 待合室は車いすが移動できる広さがある 車いすに乗ったまま診療が可能である キッズスペース等がある | | | |
| | 診療室での治療の流れは常に一定に保つようになっている 絵や写真のカードを使用して、治療の流れを示しながら進めている 診療室の雰囲気や器具に慣れるため、治療に入るまでに何度か来院してもらっている 抑制はできるだけしない 積極的な声かけと十分なコミュニケーションを図るようになっている 歯科診療中に容体が急変した場合、医療機関と連携して適切な対応をする | | | |
| | 訪 問 歯 科 診 療 | | | 要相談 |

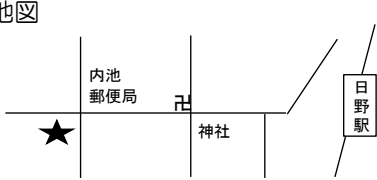
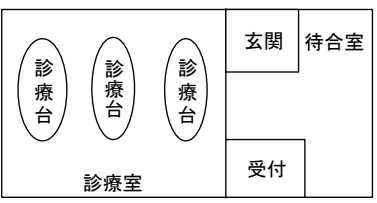
| 歯科医院名 | 織田歯科医院 | | 地図 | | | | | | | | | | | | | | | | | | | | | | | | | | | |
|----------------|---|----------|--|---|-------------|-----------------|---|---|---|---|---|---------------|---|---|---|---|---|---|---|---|----------------|---|---|---|---|-------------|-----------------|---|---|--|
| 住所 | 東近江市山上町3696 | | 八日市 永源寺 タクシー 今若 時計店 421号線 ★ | | | | | | | | | | | | | | | | | | | | | | | | | | | |
| TEL | 0748-27-0029 | | | | | | | | | | | | | | | | | | | | | | | | | | | | | |
| FAX | 0748-27-0029 | | 院内見取図 | | | | | | | | | | | | | | | | | | | | | | | | | | | |
| 診療時間 | <table border="1"> <thead> <tr> <th>時間</th> <th>月</th> <th>火</th> <th>水</th> <th>木</th> <th>金</th> <th>土</th> <th>日</th> <th>祝</th> </tr> </thead> <tbody> <tr> <td>午前 9:00~12:00</td> <td>○</td> <td>○</td> <td>○</td> <td>×</td> <td>○</td> <td>○</td> <td>×</td> <td>×</td> </tr> <tr> <td>午後 14:00~19:00</td> <td>○</td> <td>○</td> <td>○</td> <td>×</td> <td>15:00 から</td> <td>14:00~ 17:00</td> <td>×</td> <td>×</td> </tr> </tbody> </table> | | 時間 | 月 | 火 | 水 | 木 | 金 | 土 | 日 | 祝 | 午前 9:00~12:00 | ○ | ○ | ○ | × | ○ | ○ | × | × | 午後 14:00~19:00 | ○ | ○ | ○ | × | 15:00 から | 14:00~ 17:00 | × | × |  |
| 時間 | 月 | 火 | 水 | 木 | 金 | 土 | 日 | 祝 | | | | | | | | | | | | | | | | | | | | | | |
| 午前 9:00~12:00 | ○ | ○ | ○ | × | ○ | ○ | × | × | | | | | | | | | | | | | | | | | | | | | | |
| 午後 14:00~19:00 | ○ | ○ | ○ | × | 15:00 から | 14:00~ 17:00 | × | × | | | | | | | | | | | | | | | | | | | | | | |
| 診療体制 | 初診、急患随時 | | | | | | | | | | | | | | | | | | | | | | | | | | | | | |
| 診察室の階 | 1 階 | エレベーター | なし | | | | | | | | | | | | | | | | | | | | | | | | | | | |
| 駐車場 | 10 台 | 障害者優先駐車場 | なし | | | | | | | | | | | | | | | | | | | | | | | | | | | |

| | 玄関 | 待合室 | 診療室 | トイレ |
|--------|--|-------|------|-----------|
| 段差 | 1段(18cm) | 0段 | 0段 | 1段(6cm) |
| スロープ | なし | | | 洋式 |
| 手すり | なし | なし | なし | あり |
| 入口の形状 | 開き戸 | 開き戸 | 開き戸 | 開き戸 |
| 幅 | 130cm | 130cm | 77cm | 60cm |
| 車いす入室 | 可 スタッフの介助あり | 可 | 可 | スタッフの介助あり |
| 診察での工夫 | | | | |
| 時間 | <p>予約の時間帯、診療時間の長さ等について相談可能である 待ち時間が少ないようにしている、電話等で待ち時間を確認できる 車いす・ストレッチャーに乗ったまま診療が可能である キッズスペース等がある</p> | | | |
| その他 | <p>障害者(児)診療経験がある 初診時からできるだけ同じスタッフが診療を行うようにしている 診療室での治療の流れは常に一定に保つようにしている いつも同じチェアへ誘導するようにしている 絵や写真のカードを使用して、治療の流れを示しながら進めている 診療室の雰囲気や器具に慣れるため、治療に入るまでに何度か来院してもらっている 抑制はできるだけしない 積極的な声かけと十分なコミュニケーションを図るようにしている 歯科診療中に容体が急変した場合、医療機関と連携して適切な対応をする</p> | | | |
| | 訪 問 歯 科 診 療 | | | 可 |

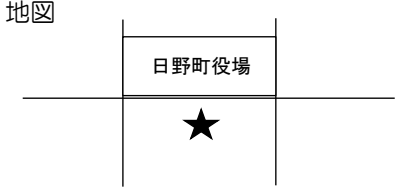
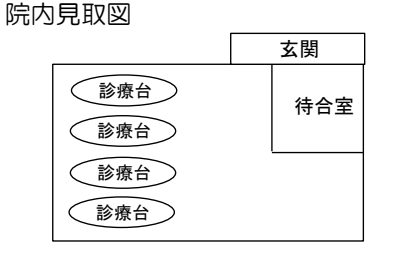
| | | | | | | | | | |
|-------|---------------------|----------|---------------|----|---|---|---|---|---|
| 歯科医院名 | 医療法人社団 日野記念病院 | | 地図 | | | | | | |
| 住所 | 蒲生郡日野町大字上野田200番地1 | | フレンド マート日野 | | | | | | |
| TEL | 0748-53-2655 (歯科直通) | | ファミリー マート | | | | | | |
| FAX | (FAXでの予約 不可) | | 日野記念 病院前 | | | | | | |
| 診療時間 | 時間 | 月 | 火 | 水 | 木 | 金 | 土 | 日 | 祝 |
| | 午前 9:00~ 13:00 | ○ | ○ | ○ | ○ | ○ | ○ | × | × |
| 診療体制 | 午後 14:00~ 16:30 | ○ | ○ | ○ | ○ | ○ | × | × | × |
| | 予約制 | | | | | | | | |
| 診察室の階 | 1 階 | エレベーター | | あり | | | | | |
| 駐車場 | 200 台 | 障害者優先駐車場 | | あり | | | | | |



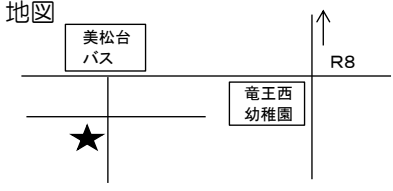
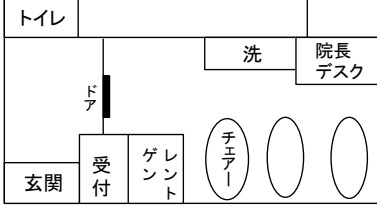
| | 玄関 | 待合室 | 診療室 | トイレ |
|--------|---|----------------|----------------|-------|
| 段差 | 0段 | 0段 | 0段 | 0段 |
| スロープ | あり (幅196cm) | | | 洋式 |
| 手すり | なし | なし | なし | あり |
| 入口の形状 | 自動ドア | 開き戸 | 開き戸 | 引き戸 |
| 幅 | 200cm | 122cm | 80cm | 100cm |
| 車いす入室 | 可 | 可 スタッフの介助あり | 可 スタッフの介助あり | 可 |
| 診察での工夫 | | | | |
| 時間 | 予約の時間帯、診療時間の長さ等について相談可能である 待ち時間が少ないようにしている、電話等で待ち時間を確認できる（急患はこの限りではない） | | | |
| 場所 | 待合室は車いす・ストレッチャーが移動できる広さがある | | | |
| その他 | 障害者（児）診療経験がある 歯科診療中に容体が急変した場合、医療機関と連携して適切な対応をする | | | |
| | 訪問 歯 科 診 療 | | | 要相談 |

| 歯科医院名 | 神山歯科医院 | | 地図  | | | | | | | | | | | | | | | | | | | | | | | | | | | |
|----------------|---|----------|---|----|---|---|---|---|---|---|---|---|---------------|---|---|---|---|---|---|---|---|----------------|---|---|---|---|---|---|---|---|
| 住所 | 蒲生郡日野町内池349-5 | | | | | | | | | | | | | | | | | | | | | | | | | | | | | |
| TEL | 0748-53-0546 | | | | | | | | | | | | | | | | | | | | | | | | | | | | | |
| FAX | 0748-53-0546 (FAXでの予約可) | | 院内見取図  | | | | | | | | | | | | | | | | | | | | | | | | | | | |
| 診療時間 | <table border="1"> <thead> <tr> <th>時間</th> <th>月</th> <th>火</th> <th>水</th> <th>木</th> <th>金</th> <th>土</th> <th>日</th> <th>祝</th> </tr> </thead> <tbody> <tr> <td>午前 9:00~12:30</td> <td>○</td> <td>○</td> <td>○</td> <td>×</td> <td>○</td> <td>○</td> <td>×</td> <td>×</td> </tr> <tr> <td>午後 14:30~18:30</td> <td>○</td> <td>○</td> <td>○</td> <td>×</td> <td>○</td> <td>○</td> <td>×</td> <td>×</td> </tr> </tbody> </table> | | | 時間 | 月 | 火 | 水 | 木 | 金 | 土 | 日 | 祝 | 午前 9:00~12:30 | ○ | ○ | ○ | × | ○ | ○ | × | × | 午後 14:30~18:30 | ○ | ○ | ○ | × | ○ | ○ | × | × |
| 時間 | 月 | 火 | | 水 | 木 | 金 | 土 | 日 | 祝 | | | | | | | | | | | | | | | | | | | | | |
| 午前 9:00~12:30 | ○ | ○ | ○ | × | ○ | ○ | × | × | | | | | | | | | | | | | | | | | | | | | | |
| 午後 14:30~18:30 | ○ | ○ | ○ | × | ○ | ○ | × | × | | | | | | | | | | | | | | | | | | | | | | |
| 診療体制 | 予約制 | | | | | | | | | | | | | | | | | | | | | | | | | | | | | |
| 診察室の階 | 1 階 | エレベーター | なし | | | | | | | | | | | | | | | | | | | | | | | | | | | |
| 駐車場 | 6 台 | 障害者優先駐車場 | なし | | | | | | | | | | | | | | | | | | | | | | | | | | | |

| | 玄関 | 待合室 | 診療室 | トイレ |
|--------|---------------------------------|----------|------|------|
| 段差 | 1段(20cm) | 1段(24cm) | 0段 | 0段 |
| スロープ | あり(移動式) | | | 洋式 |
| 手すり | なし | なし | なし | あり |
| 入口の形状 | 開き戸 | 引き戸 | 開き戸 | 開き戸 |
| 幅 | 80cm | 80cm | 90cm | 60cm |
| 車いす入室 | 可 | 可 | 可 | 不可 |
| 診察での工夫 | | | | |
| 時間 | 予約の時間帯、診療時間の長さ等について相談可能である | | | |
| その他 | 障害者(児)診療経験がある | | | |
| | 診療室での治療の流れは常に一定に保つようになっている | | | |
| | 抑制はできるだけしない | | | |
| | 積極的な声かけと十分なコミュニケーションを図るようになっている | | | |
| | 訪 問 歯 科 診 療 | | | 要相談 |

| 歯科医院名 | 住井歯科医院 | | 地図  | | | | | | | | | | | | | | | | | | | | | | | | | | | |
|----------------|---|----------|---|----|---|---|---|---|---|---|---|---|---------------|---|---|---|---|---|---|---|---|----------------|---|---|---|---|---|---|---|---|
| 住所 | 蒲生郡日野町河原1-7 | | | | | | | | | | | | | | | | | | | | | | | | | | | | | |
| TEL | 0748-52-3434 | | | | | | | | | | | | | | | | | | | | | | | | | | | | | |
| FAX | 0748-52-4071 | | 院内見取図  | | | | | | | | | | | | | | | | | | | | | | | | | | | |
| 診療時間 | <table border="1"> <thead> <tr> <th>時間</th> <th>月</th> <th>火</th> <th>水</th> <th>木</th> <th>金</th> <th>土</th> <th>日</th> <th>祝</th> </tr> </thead> <tbody> <tr> <td>午前 9:00~13:00</td> <td>○</td> <td>○</td> <td>○</td> <td>×</td> <td>○</td> <td>○</td> <td>×</td> <td>×</td> </tr> <tr> <td>午後 14:30~18:30</td> <td>○</td> <td>○</td> <td>○</td> <td>×</td> <td>○</td> <td>○</td> <td>×</td> <td>×</td> </tr> </tbody> </table> | | | 時間 | 月 | 火 | 水 | 木 | 金 | 土 | 日 | 祝 | 午前 9:00~13:00 | ○ | ○ | ○ | × | ○ | ○ | × | × | 午後 14:30~18:30 | ○ | ○ | ○ | × | ○ | ○ | × | × |
| 時間 | 月 | 火 | | 水 | 木 | 金 | 土 | 日 | 祝 | | | | | | | | | | | | | | | | | | | | | |
| 午前 9:00~13:00 | ○ | ○ | ○ | × | ○ | ○ | × | × | | | | | | | | | | | | | | | | | | | | | | |
| 午後 14:30~18:30 | ○ | ○ | ○ | × | ○ | ○ | × | × | | | | | | | | | | | | | | | | | | | | | | |
| 診療体制 | 予約制 | | | | | | | | | | | | | | | | | | | | | | | | | | | | | |
| 診察室の階 | 1 階 | エレベーター | なし | | | | | | | | | | | | | | | | | | | | | | | | | | | |
| 駐車場 | 10 台 | 障害者優先駐車場 | なし | | | | | | | | | | | | | | | | | | | | | | | | | | | |

| | 玄関 | 待合室 | 診療室 | トイレ |
|--------|--|------------------|-------|-------|
| 段差 | 3段 (15 cm) | 1段 (19 cm) | 0段 | 0段 |
| スロープ | あり (幅90 cm) | | | 洋式 |
| 手すり | あり | あり | なし | あり |
| 入口の形状 | 開き戸 | 開き戸 | 開き戸 | 引き戸 |
| 幅 | 77 (最大110) cm | 77 (最大110) cm | 80 cm | 66 cm |
| 車いす入室 | 可 | スタッフの介助あり | 可 | 不可 |
| 診察での工夫 | | | | |
| 時間 | 予約の時間帯、診療時間の長さ等について相談可能である 待ち時間が少ないようにしている、電話等で待ち時間を確認できる | | | |
| 場所 | キッズスペース等がある | | | |
| その他 | 障害者 (児) 診療経験がある 診療室の雰囲気や器具に慣れるため、治療に入るまでに何度か来院してもらっている 抑制はできるだけしない 積極的な声かけと十分なコミュニケーションを図るようにしている 治療終了後の定期健診・メンテナンスを行っている 歯科診療中に容体が急変した場合、医療機関と連携して適切な対応をする | | | |
| | 訪問 歯 科 診 療 | | | 不可 |

| 歯科医院名 | 加納歯科医院 | | 地図  | | | | | | | | | | | | | | | | | | | | | | | | | | | |
|---------------|---|----------|---|----|---|---|---|---|---|---|---|---|---------------|---|---|---|---|---|---|---|---|----|---|---|---|---|---|---|---|---|
| 住所 | 蒲生郡竜王町山面35-158 | | | | | | | | | | | | | | | | | | | | | | | | | | | | | |
| TEL | 0748-58-2567 | | | | | | | | | | | | | | | | | | | | | | | | | | | | | |
| FAX | 0748-58-2567 (FAXでの予約可) | | 院内見取図  | | | | | | | | | | | | | | | | | | | | | | | | | | | |
| 診療時間 | <table border="1"> <thead> <tr> <th>時間</th> <th>月</th> <th>火</th> <th>水</th> <th>木</th> <th>金</th> <th>土</th> <th>日</th> <th>祝</th> </tr> </thead> <tbody> <tr> <td>午前 9:30~12:30</td> <td>○</td> <td>○</td> <td>○</td> <td>×</td> <td>○</td> <td>○</td> <td>×</td> <td>×</td> </tr> <tr> <td>午後</td> <td>×</td> <td>×</td> <td>×</td> <td>×</td> <td>×</td> <td>×</td> <td>×</td> <td>×</td> </tr> </tbody> </table> | | | 時間 | 月 | 火 | 水 | 木 | 金 | 土 | 日 | 祝 | 午前 9:30~12:30 | ○ | ○ | ○ | × | ○ | ○ | × | × | 午後 | × | × | × | × | × | × | × | × |
| 時間 | 月 | 火 | | 水 | 木 | 金 | 土 | 日 | 祝 | | | | | | | | | | | | | | | | | | | | | |
| 午前 9:30~12:30 | ○ | ○ | ○ | × | ○ | ○ | × | × | | | | | | | | | | | | | | | | | | | | | | |
| 午後 | × | × | × | × | × | × | × | × | | | | | | | | | | | | | | | | | | | | | | |
| 診療体制 | 予約制 | | | | | | | | | | | | | | | | | | | | | | | | | | | | | |
| 診察室の階 | 1 階 | エレベーター | なし | | | | | | | | | | | | | | | | | | | | | | | | | | | |
| 駐車場 | 6 台 | 障害者優先駐車場 | なし | | | | | | | | | | | | | | | | | | | | | | | | | | | |

| | 玄関 | 待合室 | 診療室 | トイレ |
|--------|--|---------------|-----------|------------|
| 段差 | 4段 (15 cm) | 2段 (18+10 cm) | 0段 | 1段 (25 cm) |
| スロープ | なし | | | 和式 |
| 手すり | なし | なし | なし | なし |
| 入口の形状 | 開き戸 | ドアなし | 開き戸 | 開き戸 |
| 幅 | 127 cm | | 77 cm | 58 cm |
| 車いす入室 | スタッフの介助あり | スタッフの介助あり | スタッフの介助あり | 不可 |
| 診察での工夫 | | | | |
| 時間 | 予約の時間帯、診療時間の長さ等について相談可能である 待ち時間が少ないようにしている、電話等で待ち時間を確認できる | | | |
| 場所 | 待合室は車いす・ストレッチャーが移動できる広さがある 車いす・ストレッチャーに乗ったまま診療が可能である | | | |
| その他 | 障害者（児）診療経験がある 初診時からできるだけ同じスタッフが診療を行うようにしている 診療室での治療の流れは常に一定に保つようにしている いつも同じチェアへ誘導するようにしている 絵や写真のカードを使用して、治療の流れを示しながら進めている 診療室の雰囲気や器具に慣れるため、治療に入るまでに何度か来院してもらっている 抑制はできるだけしない 積極的な声かけと十分なコミュニケーションを図るようにしている 治療終了後の定期健診・メンテナンスを行っている 歯科診療中に容体が急変した場合、医療機関と連携して適切な対応をする | | | |
| | 訪 問 歯 科 診 療 | | | 可 |

| 歯科医院名 | コウ歯科クリニック | | 地図 | | | | | | | | | | | | | | | | | | | | | | | | | | | | | | | | | | | | | | |
|-----------------------|--|----------|-----------------|---------|---------|-----------------|---|---|---|---|----------------------|---|---|---|---|---|----------------|---|---|-----------------------|---|---|---|---|---|-----------------|---|---|--|----|----|---------|---------|---------|---------|----|--|-----|--|----|--|
| 住所 | 蒲生郡竜王町大字小口1658-1 | | ★ フレンドタウン 竜王 | | | | | | | | | | | | | | | | | | | | | | | | | | | | | | | | | | | | | | |
| TEL | 0748-26-5588 | | 竜王町 役場 | | | | | | | | | | | | | | | | | | | | | | | | | | | | | | | | | | | | | | |
| FAX | 0748-26-5589 (FAXでの予約可) | | 院内見取図 | | | | | | | | | | | | | | | | | | | | | | | | | | | | | | | | | | | | | | |
| 診療時間 | <table border="1"> <tr> <th>時間</th> <th>月</th> <th>火</th> <th>水</th> <th>木</th> <th>金</th> <th>土</th> <th>日</th> <th>祝</th> </tr> <tr> <td>午前 9:00~ 12:30</td> <td>○</td> <td>○</td> <td>○</td> <td>×</td> <td>○</td> <td>9:00~ 12:00</td> <td>×</td> <td>×</td> </tr> <tr> <td>午後 14:30~ 19:30</td> <td>○</td> <td>○</td> <td>○</td> <td>×</td> <td>○</td> <td>14:00~ 16:15</td> <td>×</td> <td>×</td> </tr> </table> | 時間 | 月 | 火 | 水 | 木 | 金 | 土 | 日 | 祝 | 午前 9:00~ 12:30 | ○ | ○ | ○ | × | ○ | 9:00~ 12:00 | × | × | 午後 14:30~ 19:30 | ○ | ○ | ○ | × | ○ | 14:00~ 16:15 | × | × | <table border="1"> <tr> <td>待合</td> <td>受付</td> <td>チェア </td> <td>チェア </td> <td>チェア </td> <td>チェア </td> </tr> <tr> <td colspan="2">WC</td> <td colspan="2">消毒室</td> <td colspan="2">個室</td> </tr> </table> | 待合 | 受付 | チェア | チェア | チェア | チェア | WC | | 消毒室 | | 個室 | |
| 時間 | 月 | 火 | 水 | 木 | 金 | 土 | 日 | 祝 | | | | | | | | | | | | | | | | | | | | | | | | | | | | | | | | | |
| 午前 9:00~ 12:30 | ○ | ○ | ○ | × | ○ | 9:00~ 12:00 | × | × | | | | | | | | | | | | | | | | | | | | | | | | | | | | | | | | | |
| 午後 14:30~ 19:30 | ○ | ○ | ○ | × | ○ | 14:00~ 16:15 | × | × | | | | | | | | | | | | | | | | | | | | | | | | | | | | | | | | | |
| 待合 | 受付 | チェア | チェア | チェア | チェア | | | | | | | | | | | | | | | | | | | | | | | | | | | | | | | | | | | | |
| WC | | 消毒室 | | 個室 | | | | | | | | | | | | | | | | | | | | | | | | | | | | | | | | | | | | | |
| 診療体制 | 予約制 ・ 初診、急患随時 | | | | | | | | | | | | | | | | | | | | | | | | | | | | | | | | | | | | | | | | |
| 診察室の階 | 1 階 | エレベーター | なし | | | | | | | | | | | | | | | | | | | | | | | | | | | | | | | | | | | | | | |
| 駐車場 | 200 台 | 障害者優先駐車場 | あり | | | | | | | | | | | | | | | | | | | | | | | | | | | | | | | | | | | | | | |

| | 玄関 | 待合室 | 診療室 | トイレ |
|--------|---|----------------|----------------|----------------|
| 段差 | 0段 | 0段 | 0段 | 0段 |
| スロープ | あり (幅120cm) | | | 和式 |
| 手すり | あり | なし | なし | あり |
| 入口の形状 | 自動ドア | 自動ドア | 引き戸 | 引き戸 |
| 幅 | 120cm | 120cm | 120cm | 150cm |
| 車いす入室 | 可 スタッフの介助あり | 可 スタッフの介助あり | 可 スタッフの介助あり | 可 スタッフの介助あり |
| 診察での工夫 | | | | |
| 時間 | 予約の時間帯、診療時間の長さ等について相談可能である 待ち時間が少ないようにしている、電話等で待ち時間を確認できる | | | |
| 場所 | 待合室は車いす・ストレッチャーが移動できる広さがある 車いす・ストレッチャーに乗ったまま診療が可能である 個室での診療が可能である キッズスペース等がある | | | |
| その他 | 診療室での治療の流れは常に一定に保つようになっている 積極的な声かけと十分なコミュニケーションを図るようになっている 治療終了後の定期健診・メンテナンスを行っている 歯科診療中に容体が急変した場合、医療機関と連携して適切な対応をする | | | |
| | 訪 問 歯 科 診 療 | | | 要相談 |

| 歯科医院名 | 平田歯科医院 | | 地図 | | | | | | | | | | | | | | | | | | | | | | | | | | |
|--|---|----------|-------|---|----|-----------------|---|---|---|---|---|---|---|----------------------|---|---|---|---|---|---|---|---|--|---|---|---|---|---|-----------------|
| 住所 | 蒲生郡竜王町山之上3456 | | 院内見取図 | | | | | | | | | | | | | | | | | | | | | | | | | | |
| TEL | 0748-57-0600 | | | | | | | | | | | | | | | | | | | | | | | | | | | | |
| FAX | 0748-57-0665 (FAXでの予約可) | | | | | | | | | | | | | | | | | | | | | | | | | | | | |
| 診療時間 | <table border="1"> <thead> <tr> <th>時間</th> <th>月</th> <th>火</th> <th>水</th> <th>木</th> <th>金</th> <th>土</th> <th>日</th> <th>祝</th> </tr> </thead> <tbody> <tr> <td>午前 9:00~ 12:30</td> <td>○</td> <td>○</td> <td>○</td> <td>×</td> <td>○</td> <td>○</td> <td>×</td> <td>×</td> </tr> <tr> <td>午後 14:30~ 17:00 17:30~ 19:30</td> <td>○</td> <td>○</td> <td>○</td> <td>×</td> <td>○</td> <td>14:30~ 17:00</td> <td>×</td> <td>×</td> </tr> </tbody> </table> | | | | 時間 | 月 | 火 | 水 | 木 | 金 | 土 | 日 | 祝 | 午前 9:00~ 12:30 | ○ | ○ | ○ | × | ○ | ○ | × | × | 午後 14:30~ 17:00 17:30~ 19:30 | ○ | ○ | ○ | × | ○ | 14:30~ 17:00 |
| 時間 | 月 | 火 | 水 | 木 | 金 | 土 | 日 | 祝 | | | | | | | | | | | | | | | | | | | | | |
| 午前 9:00~ 12:30 | ○ | ○ | ○ | × | ○ | ○ | × | × | | | | | | | | | | | | | | | | | | | | | |
| 午後 14:30~ 17:00 17:30~ 19:30 | ○ | ○ | ○ | × | ○ | 14:30~ 17:00 | × | × | | | | | | | | | | | | | | | | | | | | | |
| 診療体制 | 予約制 ・ 初診、急患随時 | | | | | | | | | | | | | | | | | | | | | | | | | | | | |
| 診察室の階 | 1 階 | エレベーター | なし | | | | | | | | | | | | | | | | | | | | | | | | | | |
| 駐車場 | 15 台 | 障害者優先駐車場 | なし | | | | | | | | | | | | | | | | | | | | | | | | | | |

| | 玄関 | 待合室 | 診療室 | トイレ |
|--------|--|------|------|-----------------------|
| 段差 | 1段(2cm) | 0段 | 0段 | 1段(40cm) |
| スロープ | あり (幅100cm) | | | 洋式 |
| 手すり | なし | なし | なし | あり |
| 入口の形状 | 開き戸 | ドアなし | ドアなし | 開き戸 |
| 幅 | 80cm | | | 74cm |
| 車いす入室 | 可 | 可 | 可 | 不可 (便器の近くで降りる必要あり) |
| 診察での工夫 | | | | |
| 時間 | 予約の時間帯、診療時間の長さ等について相談可能である 待ち時間が少ないようにしている、電話等で待ち時間を確認できる | | | |
| 場所 | 待合室は車いすが移動できる広さがある 車いすに乗ったまま診療が可能である 個室での診療が可能である(半個室) キッズスペース等がある | | | |
| その他 | 障害者(児)診療経験がある 抑制はできるだけしない 積極的な声かけと十分なコミュニケーションを図るようにしている 治療終了後の定期健診・メンテナンスを行っている 歯科診療中に容体が急変した場合、医療機関と連携して適切な対応をする | | | |
| | 訪 問 歯 科 診 療 | | | 不可 |

歯ッピーマップ

～東近江地域障がい者（児）協力歯科医療機関情報〔第3版〕～

発 行：滋賀県東近江健康福祉事務所（東近江保健所）

〒527-0023

滋賀県東近江市八日市緑町8-22

発行日：平成28年3月