

第52回 滋賀県政世論調査

単純集計結果

単純集計のみかた

- (1) 比率はすべて、各設問の不明・無回答を含む集計対象者数（付問では当該設問回答対象者数）に対する百分率（%）を表している。1人の対象者に2つ以上の回答を求める設問（複数回答設問）では、百分率（%）の合計は、100.0%を超える場合がある。
- (2) 百分率（%）は小数第2位を四捨五入し、小数第1位までを表示した。1つだけ回答を求める設問（単数回答設問）では、四捨五入の関係上各選択肢の百分率（%）の合計が100.0%にならない場合がある。また、2つの選択肢を集約した割合（「満足」と「どちらかといえば満足」を合計した『満足度』など）は、該当選択肢の回答数の合計から割合を算出しているため、選択肢ごとに算出した割合の合計と一致しない場合がある。
- (3) 図中の「N」は集計対象者数（あるいは、分類別の該当対象者数）を示し、各選択肢の回答比率は「N」を集計母数として算出した。また、図中の「n」は当該選択肢の規正回答者数を示す。
- (4) 回答者数は、各地域の抽出率の差を調整するため、回収数にウェイトを加重し規正した。これは標本数の配分にあたり、湖西地域は他の6地域（大津、湖南、甲賀、東近江、湖東、湖北）の2倍のウェイトを加重して抽出したためである。

令和元年度

滋 賀 県

目 次

I . 調査実施概要.....	1
II . 単純集計表.....	8

I. 調査実施概要

1. 調査目的

県政全体に関する満足度と県政の当面する主要課題等をテーマに選び、県民の意識・意向を調査し、今後の県政をすすめるうえでの基礎資料とする。

2. 調査期間

令和元年6月21日（金）～令和元年7月10日（水）

3. 調査設計

調査地域	滋賀県内全域
調査対象	県内在住の満18歳以上の個人
標本数	3,000人
抽出台帳	選挙人名簿
抽出方法	層化二段無作為抽出法・地域別（7地域）
調査票	日本語

4. 調査方法

郵送法・オンライン調査法の併用、無記名方式、督促1回

5. 調査機関

株式会社地域社会研究所

6. 調査項目

- (1) 県政全体に関する満足度について
- (2) 県の広報・広聴活動について
- (3) 障害福祉について
- (4) 地域公共交通に対する意識について

7. 標本構成

(1) 層化

県内の市町を7地域に分類した。

大津	大津市
湖南	草津市、守山市、栗東市、野洲市
甲賀	甲賀市、湖南市
東近江	近江八幡市、東近江市、日野町、竜王町
湖東	彦根市、愛荘町、豊郷町、甲良町、多賀町
湖北	長浜市、米原市
湖西	高島市

(2) 標本数の配分

各地域規模の層における18歳以上の人口を基に、ウェイト補正（「(4)調査結果の集計表示方法」を参照）を行って3,000人の標本数を比例配分した。

	推定母集団（人）	標本数（人）	地点数(地点)
大津	281,950	707	46
湖南	268,989	676	46
甲賀	117,286	295	21
東近江	187,026	469	33
湖東	126,268	319	25
湖北	128,792	324	23
湖西	41,853	210	15
合計	1,152,164	3,000	209

注1) 抽出地点は、平成27年度国勢調査時に設定された調査区を使用した。

注2) 推定母集団は、平成31年3月1日現在の選挙人名簿定時登録者数から算出した。

(3) 調査票の回収結果

有効回答数は1,508件で、有効回収率は全体で50.3%となった。

なお、郵送とインターネットの両方で回答があったものについては、インターネット回答のみを有効とした。

	標本数 (人)	有効回収数 (件)		有効回収率 (%)	※参考 ネット回答 割合
			うち ネット回答		
大津	707	352	56	49.8	15.9%
湖南	676	314	50	46.4	15.9%
甲賀	295	154	21	52.2	13.6%
東近江	469	260	34	55.4	13.1%
湖東	319	156	31	48.9	19.9%
湖北	324	168	17	51.9	10.1%
湖西	210	92	10	43.8	10.9%
不明・無回答		12	0	—	0.0%
合計	3,000	1,508	219	50.3	14.5%

(4) 調査結果の集計表示方法

各地域とも統計的な信頼度が確保できるように、以下のとおりの標本数と抽出ウェイトとしている。

地域別の抽出数が異なるため、有効回収数に集計ウェイトを加重し補正した。調査結果は、この「規正標本数」を基数として集計を行った。

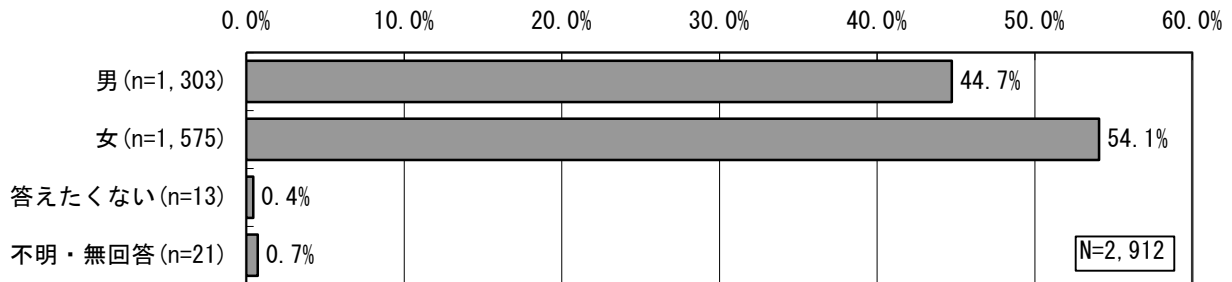
	抽出 ウェイト	標本数 (人)	有効回収数 (件)	集計 ウェイト	規正標本数 (件)
大津	1 / 2	707	352	2	704
湖南	1 / 2	676	314	2	628
甲賀	1 / 2	295	154	2	308
東近江	1 / 2	469	260	2	520
湖東	1 / 2	319	156	2	312
湖北	1 / 2	324	168	2	336
湖西	1	210	92	1	92
不明・無回答			12	—	12
合計	—	3,000	1,508	—	2,912

8. 回答者の属性

ここでは回答者の属性について、性別、年代別、居住地域別、職業別、勤務地（通学地）別、居住歴別にみた結果を示す。

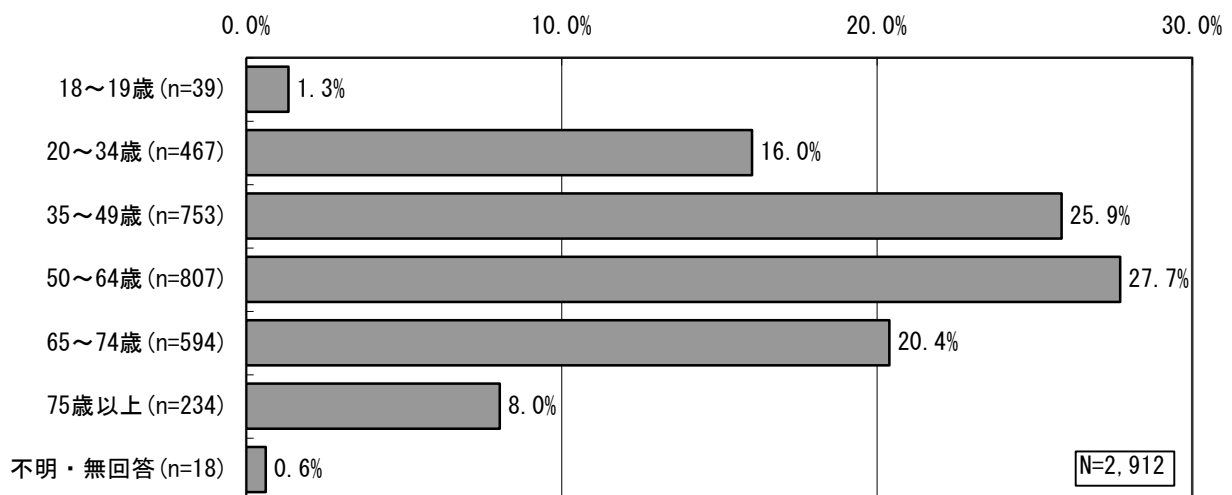
（1）性別

性別は、「女性」が54.1%、「男性」が44.7%となっている。



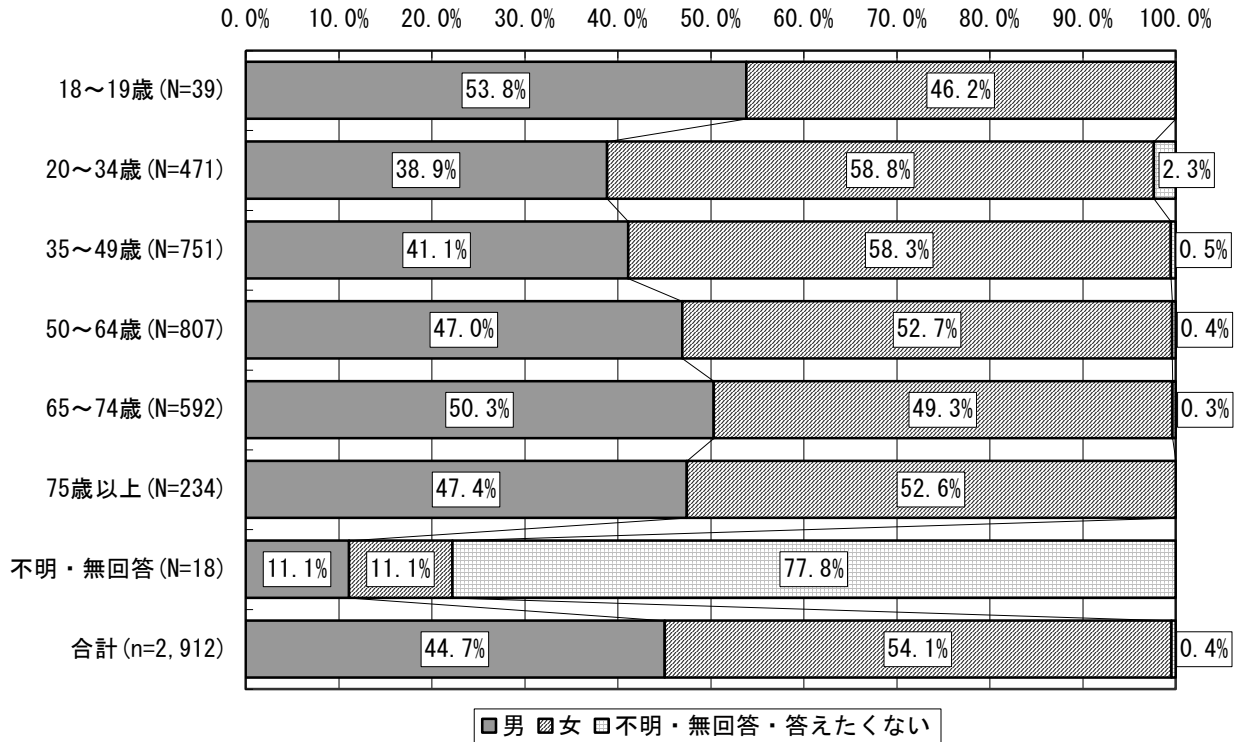
（2）年代別

年代は、「50～64歳」が27.7%で最も多く、以下、「35～49歳」が25.9%、「65～74歳」が20.4%、「20～34歳」が16.0%と続いている。



(3) 性・年代別

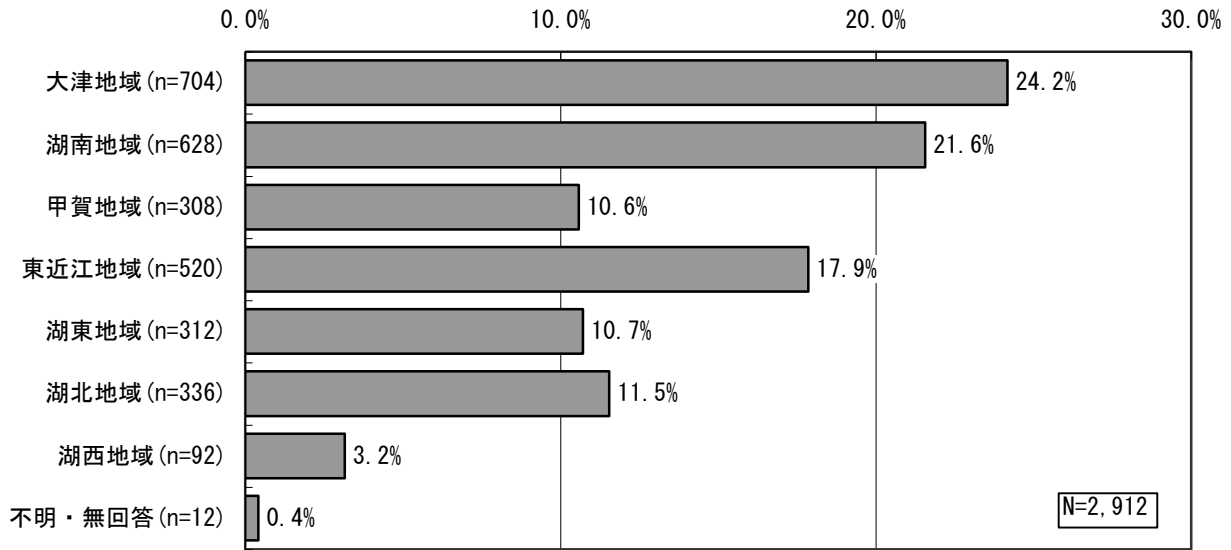
性・年代別の構成をみると、20～64歳と75歳以上は女性が50%以上を占め、男性の比率を上回っている。18～19歳と65～74歳では男性が女性を上回っている。



	規正標本数 (件)	男性 (%)	女性 (%)	不明・無回答・ 答えたくない (%)
18～19歳	39	53.8	46.2	0.0
20～34歳	471	38.9	58.8	2.3
35～49歳	751	41.1	58.3	0.5
50～64歳	807	47.0	52.7	0.4
65～74歳	592	50.3	49.3	0.3
75歳以上	234	47.4	52.6	0.0
不明・無回答	18	11.1	11.1	77.8
合計	2,912	44.7	54.1	0.4

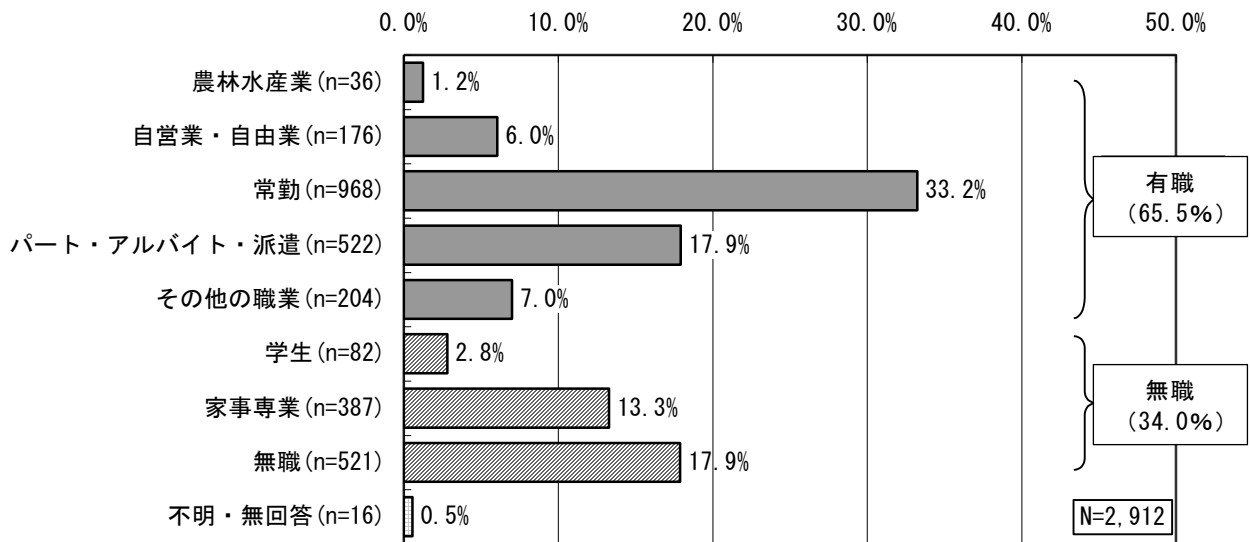
(4) 居住地域別

居住地域は「大津地域」が24.2%と最も多く、以下、「湖南地域」が21.6%、「東近江地域」が17.9%と続いている。



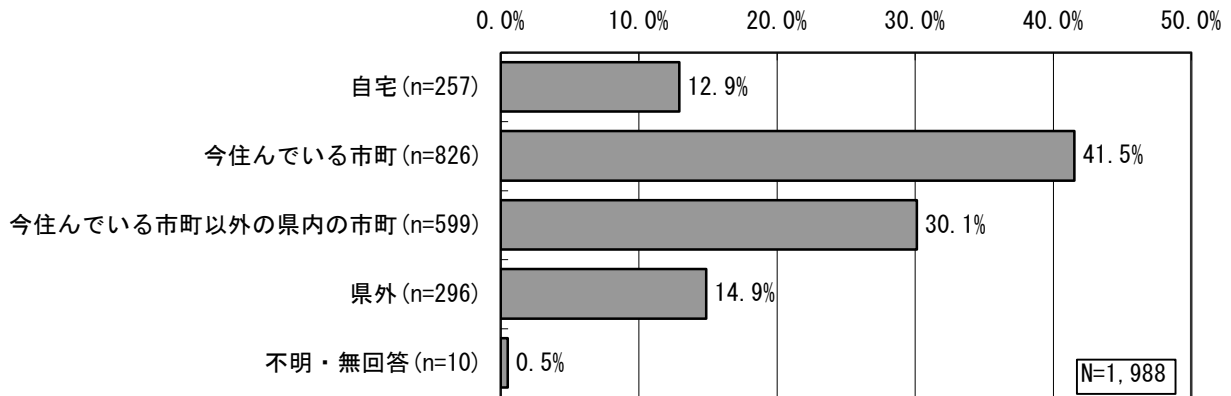
(5) 職業別

職業は、有職が65.3%となっており、そのうち「常勤」が33.2%で最も多く、次いで「パート・アルバイト・派遣」が17.9%となっている。これに対して無職は34.0%となっている。



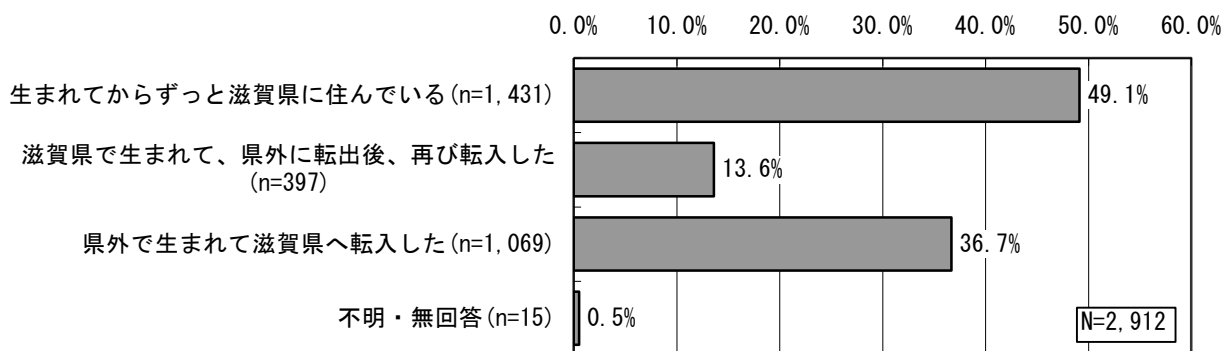
(付問1) 勤務地(通学地)別

「農林水産業」「自営業・自由業」「常勤」「パート・アルバイト・派遣」「その他の職業」「学生」と回答した人に対して、勤務地(通学地)をたずねたところ、「今住んでいる市町」が41.5%で最も多く、次いで「今住んでいる市町以外の県内の市町」が30.1%となっている。



(6) 居住歴別

居住歴は、「生まれてからずっと滋賀県に住んでいる」が47.9%で最も多く、次いで「県外で生まれて滋賀県へ転入した」が37.1%となっている。



(付問1) 転入後の居住年数

「滋賀県で生まれて、県外に転出後、再び転入した」と「県外で生まれて滋賀県へ転入した」人に対して、転入後の居住年数をたずねたところ、「10年以上」が77.8%で最も多くなっている。

