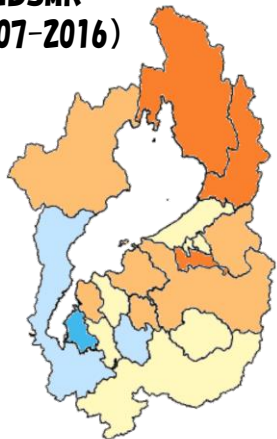

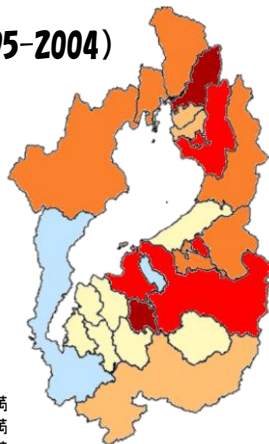


# 図1-30-1 不慮の事故（男性）

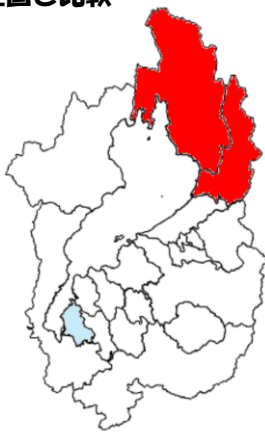
EBSMR  
(2007-2016)



(1995-2004)

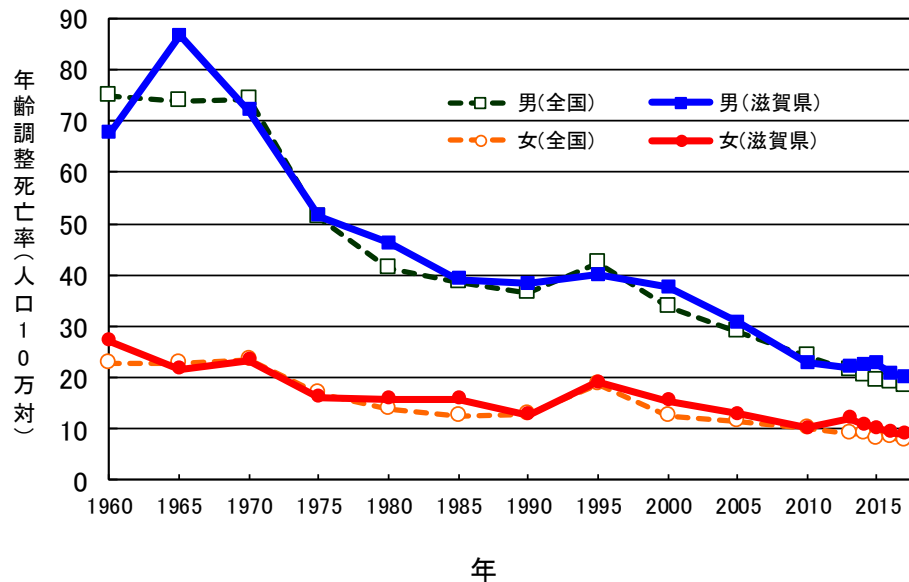


X<sup>2</sup>検定 (2007-2016)  
全国と比較

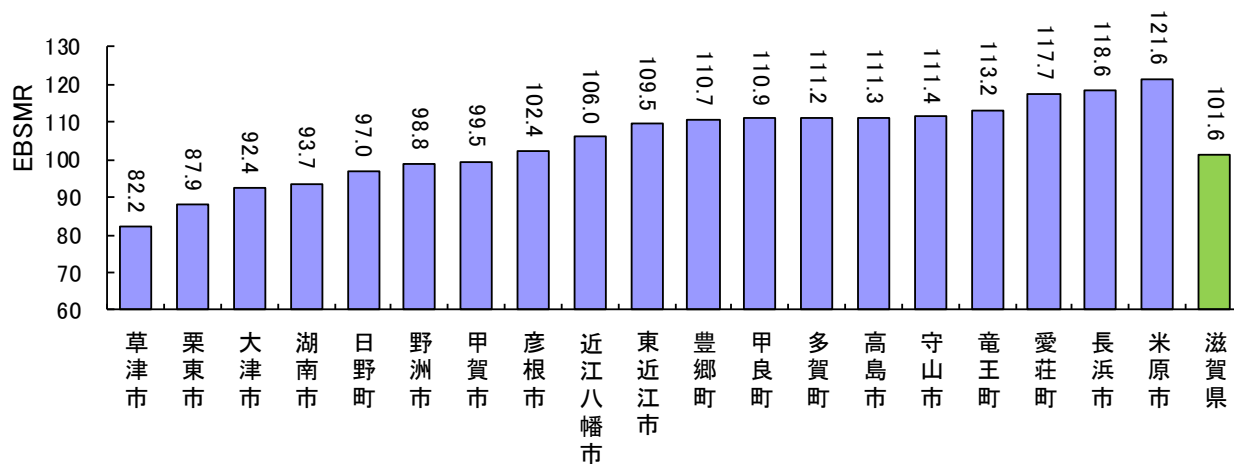


有意に高い (p < 0.01)  
有意に低い (p < 0.01)

年齢調整死亡率

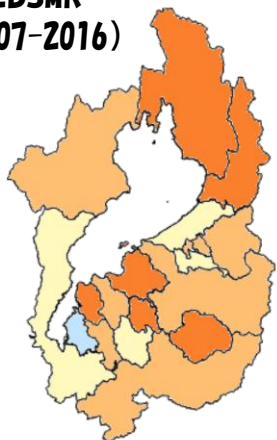


EBSMR  
(2007-2016)


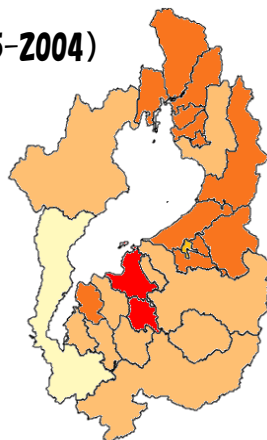


# 図1-30-2 不慮の事故（女性）

**EBSMR  
(2007-2016)**



**(1995-2004)**

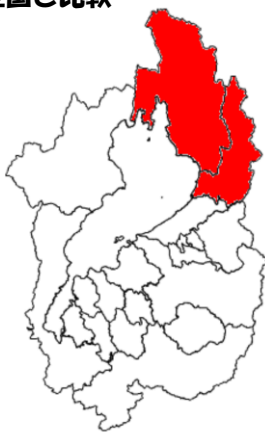


不慮の事故の県のSMRは、男性101.6、女性110.0で、女性が全国より有意に高い。X<sup>2</sup>検定では男女ともに長浜市、米原市が有意に高い。

(※SMR: 標準化死亡比 <全国=100>)

65

**X<sup>2</sup>検定 (2007-2016)  
全国と比較**



■ 有意に高い (p < 0.01)  
■ 有意に低い (p < 0.01)

**EBSMR  
(2007-2016)**

