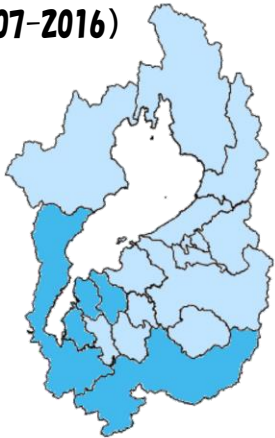

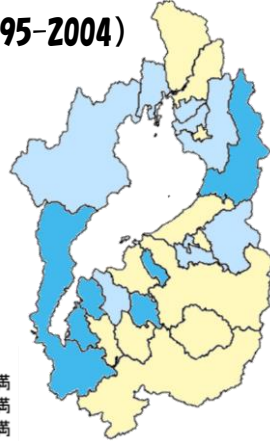


# 图1-20-1 脑血管疾患（男性）

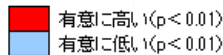
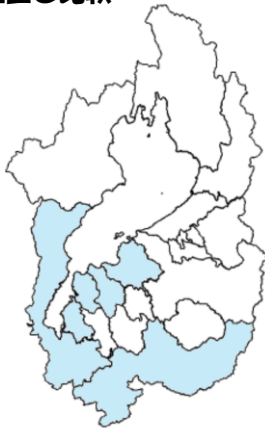
## EBSMR (2007-2016)



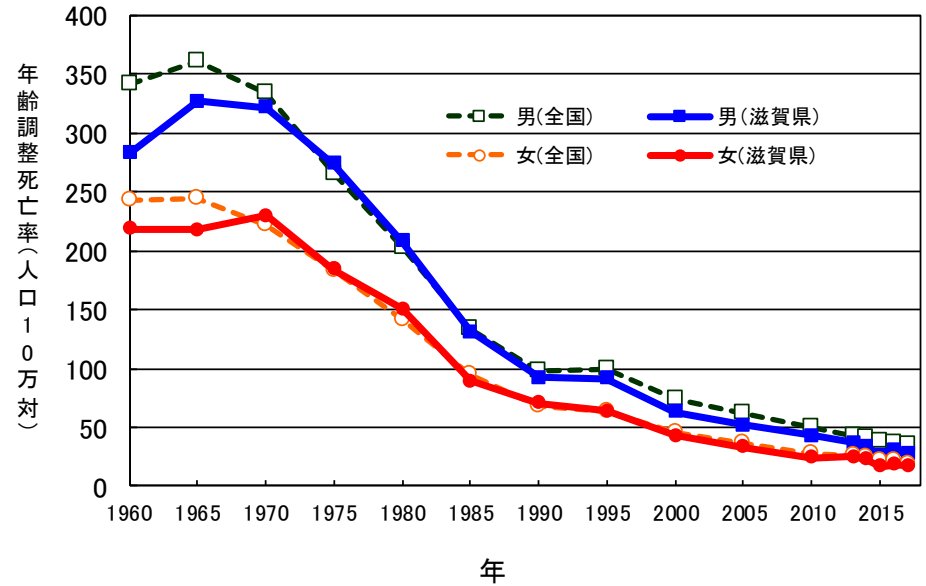
## (1995-2004)



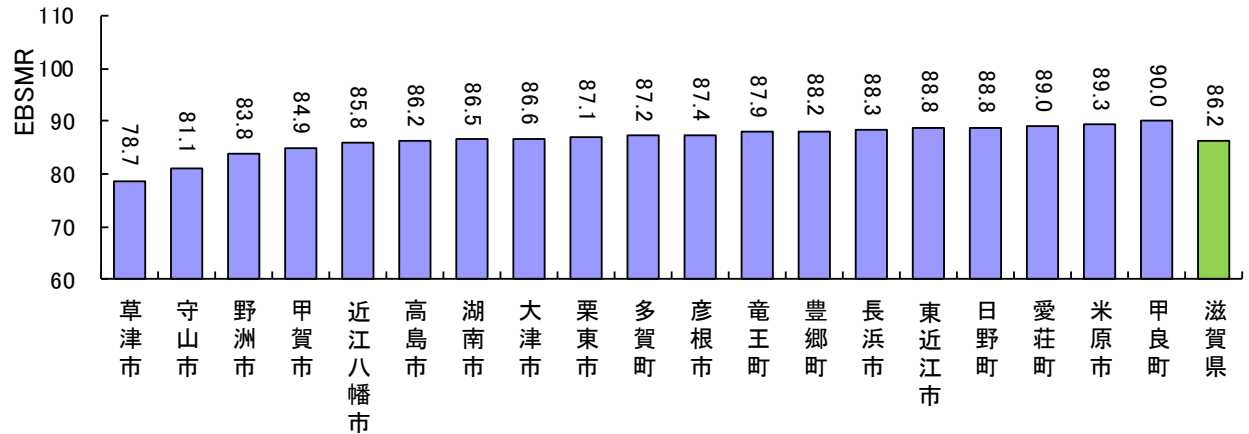
## X<sup>2</sup>検定 (2007-2016) 全国と比較



## 年齢調整死亡率

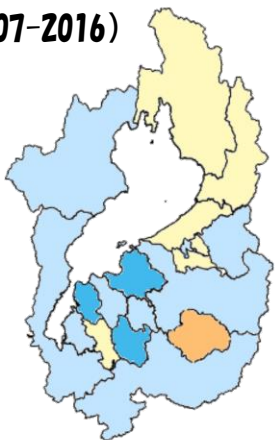


## EBSMR (2007-2016)


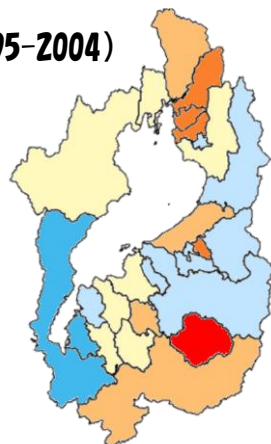


# 図1-20-2 脳血管疾患（女性）

**EBSMR  
(2007-2016)**



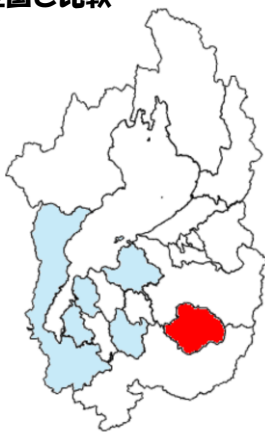
**(1995-2004)**



脳血管疾患の県のSMRは、男性86.2、女性92.0で男女ともに全国より有意に低い。X<sup>2</sup>検定では、女性の日野町が有意に高い。

(※SMR: 標準化死亡比 <全国=100>)

**X<sup>2</sup>検定 (2007-2016)  
全国と比較**



■ 有意に高い (p < 0.01)  
■ 有意に低い (p < 0.01)

**EBSMR  
(2007-2016)**

