

1. 管内の概要

(1) 地域の状況

当管内は、近江八幡市、東近江市、蒲生郡（日野町、竜王町）の2市2町から構成され、総面積は727.97km²、人口228,608人、世帯数86,292世帯（平成29年10月1日現在）で、県のほぼ中央に位置しています。

東は鈴鹿山系で三重県に接し、西は琵琶湖に面し、南は日野川、北は愛知川で区切られた地域です。交通は、JR琵琶湖線および近江鉄道や名神高速道路、国道8号線、同307号線等の道路網が整備されており、近年では、農林業に加え、各種産業が各地に進出し、工業地帯の一面も持つようになってきました。

また、西部に琵琶湖・西の湖周辺の水郷地帯や沖の島を包括し、中部に愛知川、日野川流域の穀倉地帯、東部に鈴鹿山系を中心とした山岳地帯があり、自然に恵まれた地域です。

当圏域では平成17年2月11日、八日市市、永源寺町、五個荘町と愛知県愛東町、湖東町が合併し、東近江市が誕生しました。次いで平成18年1月1日には、東近江市は蒲生町、能登川町と合併し、新「東近江市」になりました。

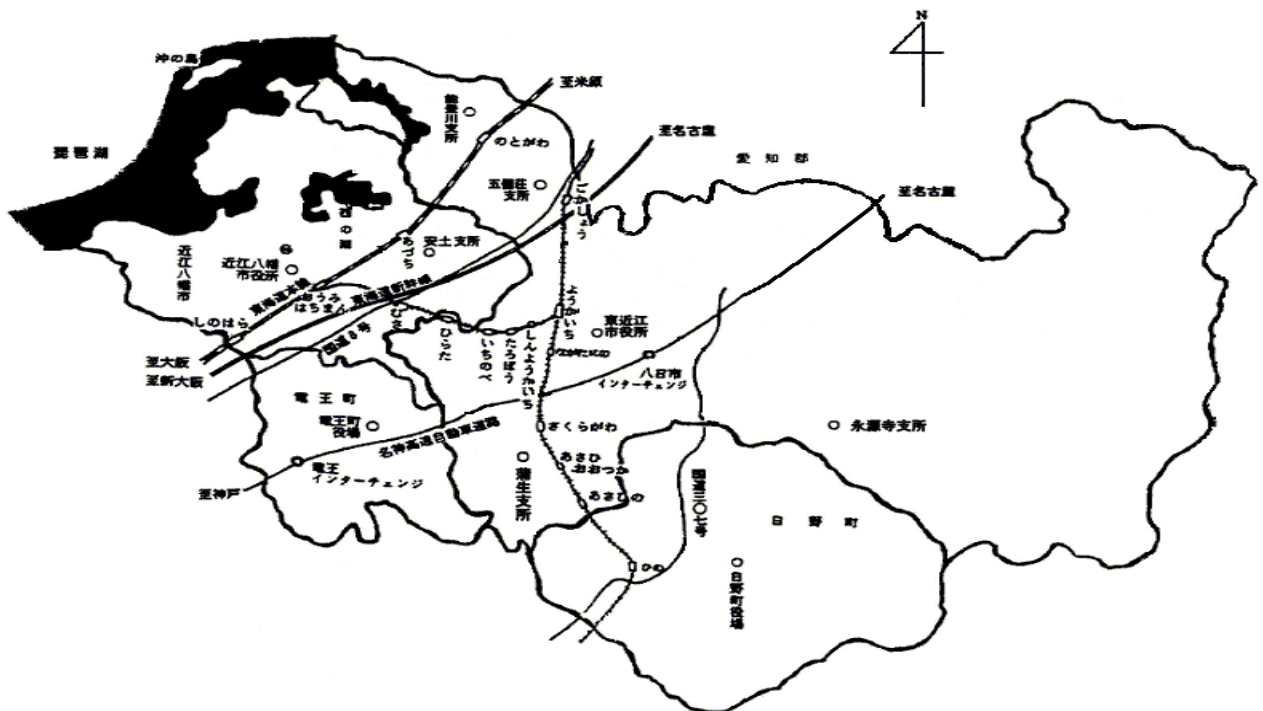
平成22年3月21日には近江八幡市と安土町が合併し、新「近江八幡市」となりました。

(面積・人口・世帯数)

(平成29年10月1日現在)

	面積 (km ²)	人口	世帯数	人口密度
東近江圏域	727.97	228,608	86,292	314.0
近江八幡市	177.45	81,311	31,152	458.2
東近江市	388.37	113,677	42,578	292.7
日野町	117.60	21,447	8,228	182.4
竜王町	44.55	12,173	4,334	273.2

[管内図]



(2)管内人口の年次推移

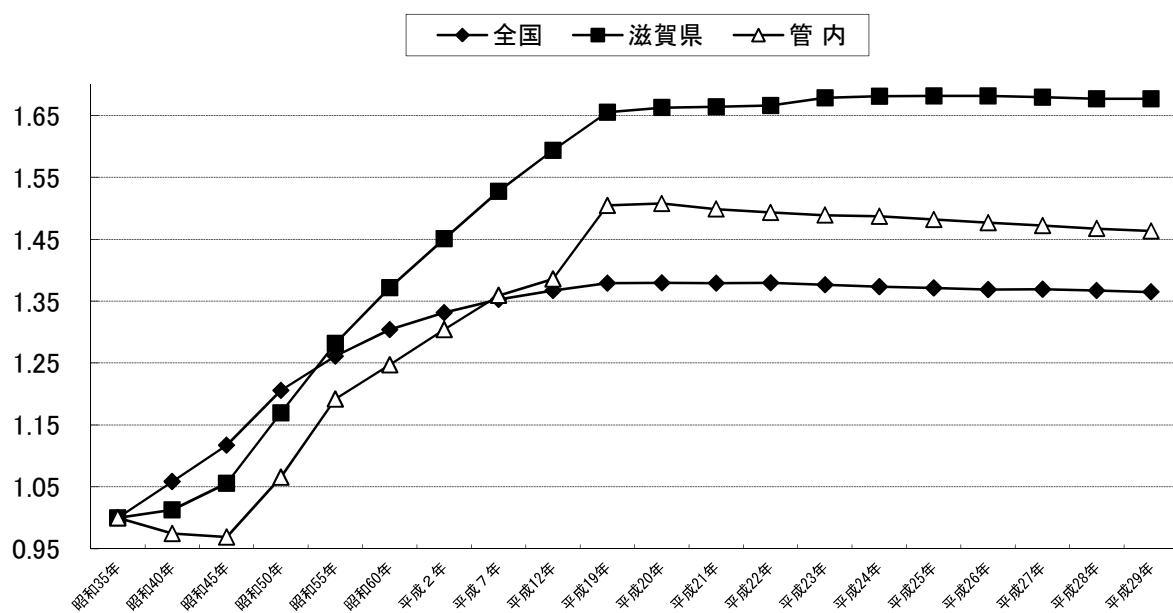
年次	滋賀県			管内			近江八幡市			東近江市			日野町			竜王町		
	総数	男	女	総数	男	女	総数	男	女	総数	男	女	総数	男	女	総数	男	女
昭和35年	842,695	403,281	439,414	156,238	73,774	82,464	下表〔旧市町分〕参照願います。 (旧愛東町、湖東町は除く)						22,992	10,595	12,397	8,911	4,351	4,560
昭和40年	853,385	409,502	443,883	152,262	71,721	80,541							21,416	9,834	11,582	8,729	4,237	4,492
昭和45年	889,768	429,885	459,883	151,375	71,761	79,614							20,754	9,630	11,124	8,669	4,250	4,419
昭和50年	985,621	481,733	503,888	166,486	80,225	86,261							20,913	9,822	11,091	9,301	4,582	4,719
昭和55年	1,079,898	529,208	550,690	186,231	90,560	95,671							21,680	10,301	11,379	10,396	5,407	4,989
昭和60年	1,155,844	568,735	587,109	194,821	95,327	99,494							22,009	10,478	11,531	10,751	5,573	5,178
平成2年	1,222,411	601,082	621,329	203,741	100,215	103,526							22,391	10,731	11,660	12,672	6,842	5,830
平成7年	1,287,005	634,648	652,357	212,341	104,534	107,807							23,132	11,172	11,960	13,650	7,224	6,426
平成12年	1,342,832	663,432	679,400	216,506	106,933	109,573							23,022	11,201	11,821	13,370	7,074	6,296
平成17年	1,380,361	681,474	689,997	233,496	115,025	118,291							78,803	39,078	39,725	22,809	11,089	11,720
平成18年	1,387,110	685,723	701,387	234,470	116,028	118,442	117,100	57,852	59,248	22,833	11,128	11,705	13,280	7,072	6,208			
平成19年	1,394,809	689,872	704,937	235,100	116,617	118,443	117,445	58,157	59,288	22,794	11,158	11,636	13,452	7,284	6,168			
平成20年	1,401,073	693,106	707,967	235,592	116,940	118,652	117,599	58,305	59,294	22,786	11,165	11,621	13,719	7,534	6,185			
平成21年	1,402,132	692,886	709,246	234,150	116,192	117,958	116,587	57,680	58,907	22,702	11,183	11,519	13,672	7,537	6,135			
平成22年	1,403,977	693,638	710,339	233,319	115,785	117,534	81,311	39,917	41,394	116,095	57,425	58,670	22,575	11,147	11,428	13,338	7,296	6,042
平成23年	1,414,398	698,585	715,813	232,622	114,962	117,660	81,814	40,134	41,680	115,389	56,875	58,514	22,676	11,263	11,413	12,743	6,690	6,053
平成24年	1,416,546	699,480	717,066	232,327	114,830	117,497	81,984	40,229	41,755	115,192	56,805	58,387	22,522	11,161	11,361	12,629	6,635	5,994
平成25年	1,416,952	699,542	717,410	231,532	114,459	117,073	82,278	40,380	41,898	114,542	56,530	58,012	22,245	11,059	11,186	12,467	6,490	5,977
平成26年	1,416,500	699,312	717,188	230,713	114,065	116,648	82,449	40,453	41,996	113,925	56,255	57,670	22,031	10,948	11,083	12,308	6,409	5,899
平成27年	1,415,373	698,690	716,683	229,983	113,789	116,194	82,221	40,378	41,843	113,614	56,138	57,476	21,958	10,927	11,031	12,190	6,346	5,844
平成28年	1,413,079	697,076	716,003	229,218	113,602	115,616	81,226	39,795	41,431	114,026	56,522	57,504	21,592	10,785	10,807	12,374	6,500	5,874
平成29年	1,412,956	697,288	715,668	228,608	113,372	115,236	81,311	39,857	41,454	113,677	56,438	57,239	21,447	10,746	10,701	12,173	6,331	5,842

〔旧市町分〕

年次	近江八幡市			安土町			蒲生町			能登川町			八日市市			永源寺町			五個荘町		
	総数	男	女	総数	男	女	総数	男	女	総数	男	女	総数	男	女	総数	男	女	総数	男	女
昭和35年	44,554	21,390	23,164	8,211	4,065	4,146	8,943	4,219	4,724	15,551	7,108	8,443	29,844	14,168	15,676	8,221	3,987	4,234	9,011	3,891	5,120
昭和40年	44,328	21,204	23,124	8,095	3,933	4,162	8,474	4,022	4,452	15,126	6,991	8,135	29,437	13,955	15,482	7,730	3,771	3,959	8,927	3,774	5,153
昭和45年	43,841	21,014	22,827	8,339	4,024	4,315	8,466	4,081	4,385	15,260	7,059	8,201	30,261	14,484	15,777	7,183	3,418	3,765	8,602	3,801	4,801
昭和50年	51,546	25,071	26,475	8,550	4,192	4,358	8,852	4,236	4,616	16,815	7,965	8,850	34,653	16,938	17,715	6,854	3,262	3,592	9,002	4,157	4,845
昭和55年	60,518	29,475	31,043	10,256	5,023	5,233	9,636	4,679	4,957	19,750	9,573	10,177	37,776	18,426	19,350	6,841	3,284	3,557	9,378	4,392	4,986
昭和60年	63,791	31,088	32,703	10,826	5,325	5,501	10,094	4,929	5,165	21,221	10,464	10,757	39,744	19,546	20,198	6,786	3,291	3,495	9,599	4,633	1,966
平成2年	66,066	32,341	33,725	11,664	5,697	5,967	11,108	5,365	5,743	22,434	11,136	11,298	40,816	20,131	20,685	6,553	3,147	3,406	10,037	4,825	5,212
平成7年	67,196	32,790	34,406	12,292	6,024	6,268	12,919	6,212	6,707	22,635	11,102	11,533	42,909	21,496	21,413	6,500	3,138	3,362	11,108	5,376	5,732
平成12年	68,366	33,463	34,903	12,303	6,042	6,261	14,328	7,015	7,313	22,705	11,076	11,629	44,351	22,342	22,009	6,326	3,030	3,296	11,735	5,690	6,045
平成17年	68,969	33,867	35,102	12,116	5,897	6,219	14,846	7,233	7,613	23,148	11,236	11,912	—	—	—	—	—	—	—	—	—
平成18年	69,020	33,872	35,148	12,122	5,896	6,226	※平成17年2月11日、八日市市、永源寺町、五個荘町と愛知郡愛東町、湖東町が合併し、東近江市が誕生。平成18年1月1日には蒲生町、能登川町が東近江市に合併。														
平成19年	69,364	34,012	35,352	12,171	5,921	6,250	※平成22年3月21日、近江八幡市と安土町が合併し、新近江八幡市が誕生。														
平成20年	69,205	33,969	35,236	12,093	5,880	6,213															
平成21年	69,205	33,969	35,236	12,093	5,880	6,213															

参考：総務省統計局「国勢調査報告」
滋賀県「推計人口年報」
(各年次10月1日時点)

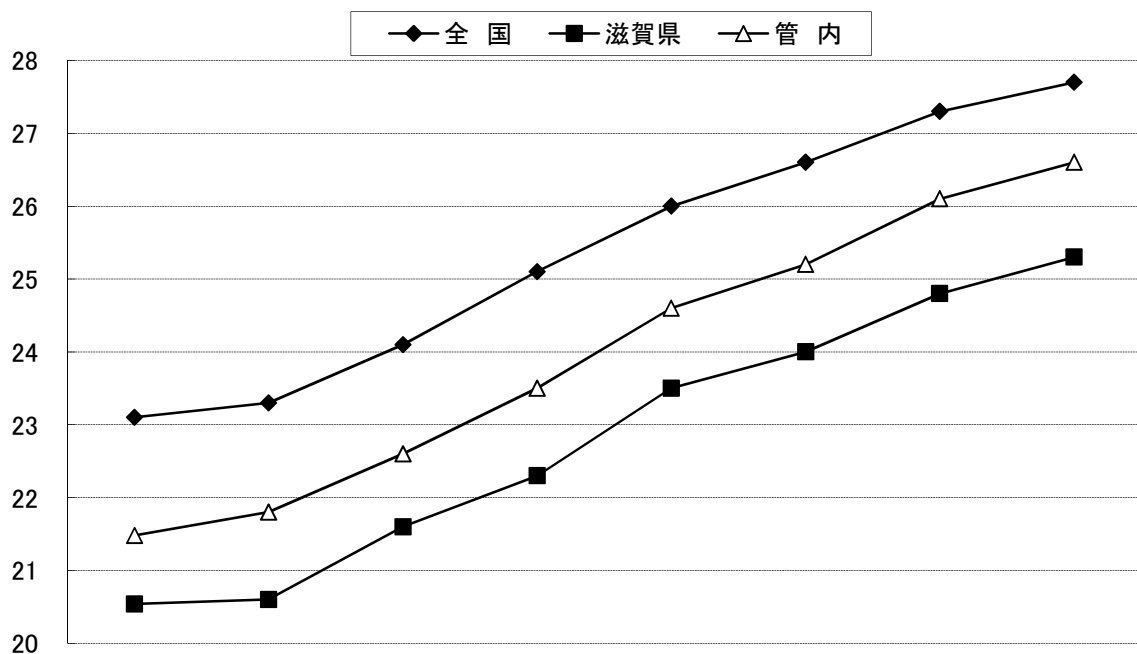
(3) 人口増加率の年次推移



(昭和35年の人口を1とした場合の各年の割合)

(基準：昭和35年国勢調査人口、国内総人口)

(4) 高齢者(65歳以上)人口比の年次推移(全国・滋賀県・管内)



年	22	23	24	25	26	27	28	29
全国	23.1	23.3	24.1	25.1	26.0	26.6	27.3	27.7
滋賀県	20.5	20.6	21.6	22.3	23.5	24.0	24.8	25.3
管内	21.5	21.8	22.6	23.5	24.6	25.2	26.1	26.6

(5) 年齢階級別人口

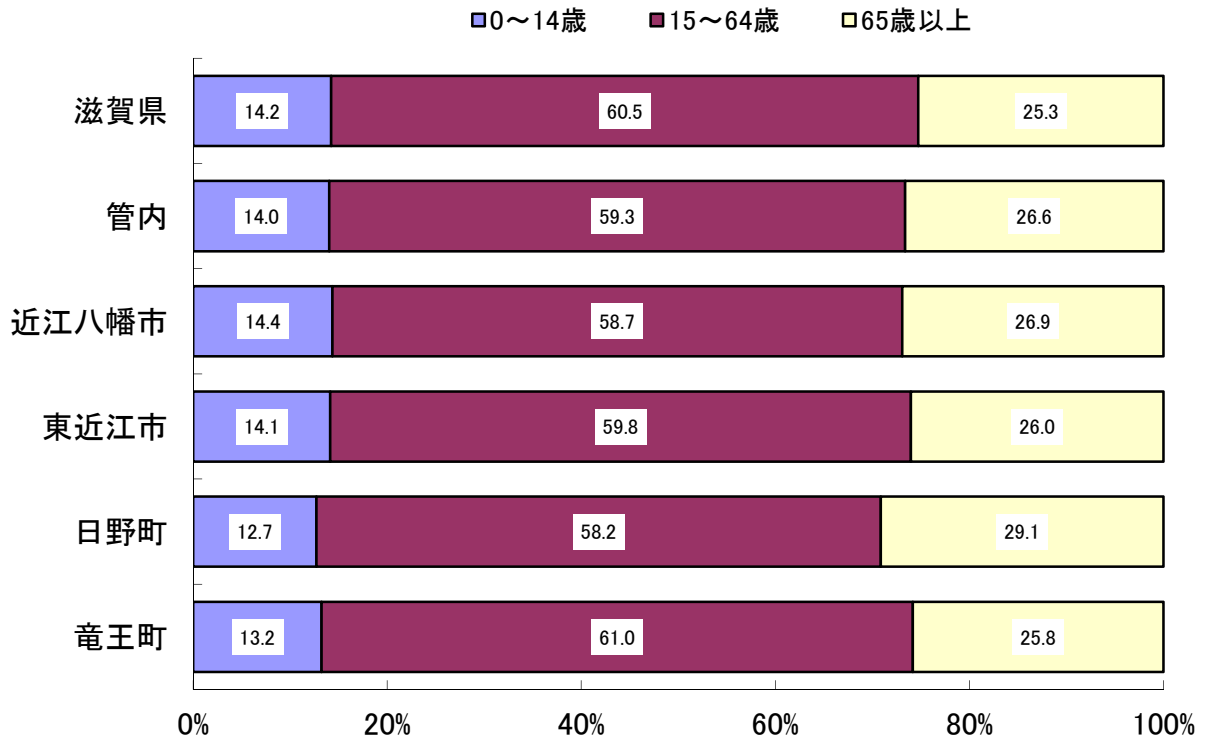
年齢階級	滋賀県			管内			近江八幡市			東近江市		
	総数	男	女	総数	男	女	総数	男	女	総数	男	女
総数	1,412,956	697,288	715,668	228,608	113,372	115,236	81,311	39,857	41,454	113,677	56,438	57,239
0～4	62,137	31,884	30,253	9,884	5,054	4,830	3,750	1,944	1,806	4,889	2,487	2,402
5～9	67,603	34,635	32,968	11,062	5,671	5,391	4,020	2,032	1,988	5,508	2,852	2,656
10～14	69,219	35,683	33,536	10,976	5,616	5,360	3,832	1,941	1,891	5,604	2,876	2,728
15～19	74,326	38,278	36,048	11,791	6,118	5,673	3,843	1,982	1,861	6,284	3,242	3,042
20～24	73,254	38,779	34,475	10,631	5,654	4,977	3,618	1,850	1,768	5,358	2,820	2,538
25～29	69,882	36,608	33,274	11,388	6,116	5,272	3,976	2,063	1,913	5,665	3,035	2,630
30～34	79,675	40,756	38,919	13,210	6,867	6,343	4,801	2,416	2,385	6,470	3,361	3,109
35～39	89,506	45,151	44,355	14,565	7,599	6,966	5,326	2,731	2,595	7,216	3,740	3,476
40～44	106,756	53,820	52,936	16,402	8,357	8,045	5,884	2,920	2,964	8,266	4,249	4,017
45～49	103,030	52,094	50,936	15,558	7,995	7,563	5,637	2,871	2,766	7,886	4,052	3,834
50～54	86,274	43,048	43,226	13,700	6,850	6,850	4,749	2,351	2,398	6,941	3,522	3,419
55～59	81,520	40,162	41,358	13,521	6,732	6,789	4,645	2,248	2,397	6,690	3,398	3,292
60～64	82,276	40,542	41,734	14,251	7,085	7,166	4,999	2,464	2,535	6,941	3,449	3,492
65～69	104,570	51,045	53,525	17,977	8,902	9,075	6,602	3,248	3,354	8,586	4,245	4,341
70～74	78,868	37,871	40,997	13,116	6,420	6,696	4,826	2,344	2,482	6,373	3,125	3,248
75～79	64,616	30,237	34,379	10,654	5,014	5,640	4,072	1,903	2,169	5,047	2,370	2,677
80～84	50,516	21,324	29,192	8,759	3,634	5,125	3,131	1,355	1,776	4,194	1,714	2,480
85歳以上	55,059	17,217	37,842	10,088	3,030	7,058	3,138	935	2,203	5,265	1,596	3,669
年齢不詳	13,869	8,154	5,715	1,075	658	417	462	259	203	494	305	189

4

年齢階級	日野町			竜王町		
	総数	男	女	総数	男	女
総数	21,447	10,746	10,701	12,173	6,331	5,842
0～4	803	402	401	442	221	221
5～9	937	481	456	597	306	291
10～14	970	486	484	570	313	257
15～19	1,021	524	497	643	370	273
20～24	857	466	391	798	518	280
25～29	1,093	618	475	654	400	254
30～34	1,238	685	553	701	405	296
35～39	1,272	687	585	751	441	310
40～44	1,437	741	696	815	447	368
45～49	1,324	711	613	711	361	350
50～54	1,283	634	649	727	343	384
55～59	1,428	719	709	758	367	391
60～64	1,455	753	702	856	419	437
65～69	1,778	902	876	1,011	507	504
70～74	1,280	634	646	637	317	320
75～79	1,029	492	537	506	249	257
80～84	976	384	592	458	181	277
85歳以上	1,156	341	815	529	158	371
年齢不詳	110	86	24	9	8	1

※参考：滋賀県「推計人口年報」
(平成29年10月1日現在)

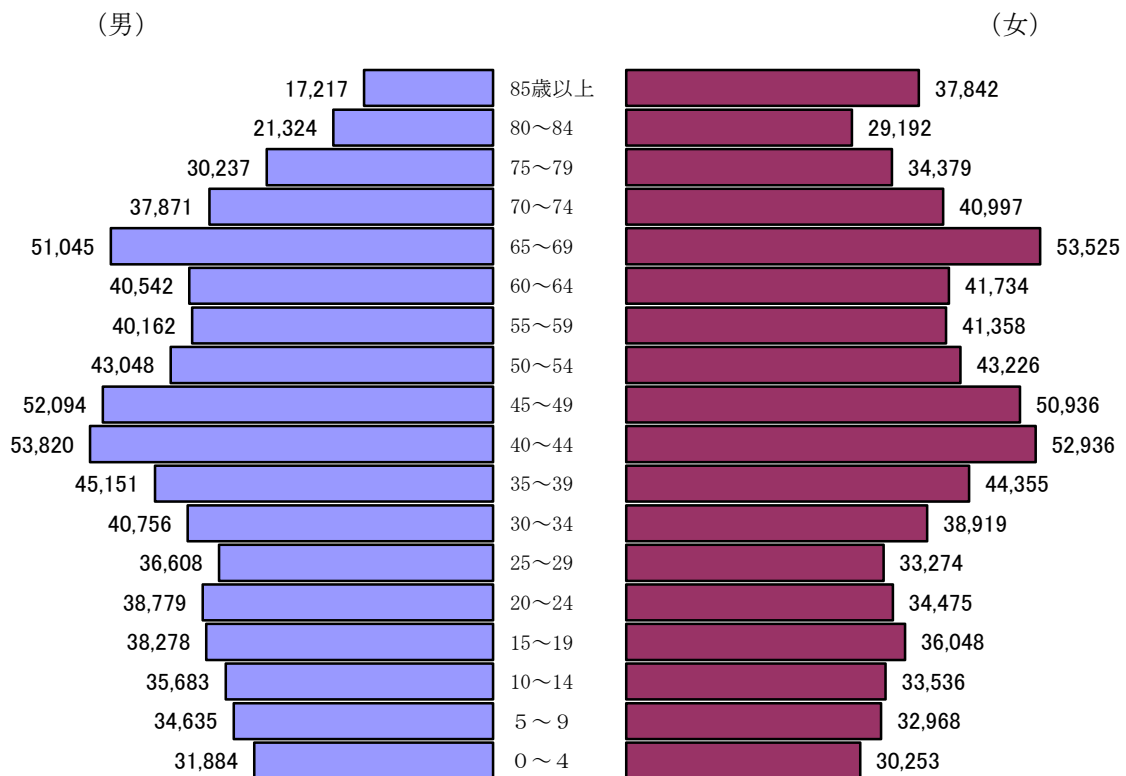
ア. 市町別年齢3階級人口構成比



イ. 年齢5歳階級別

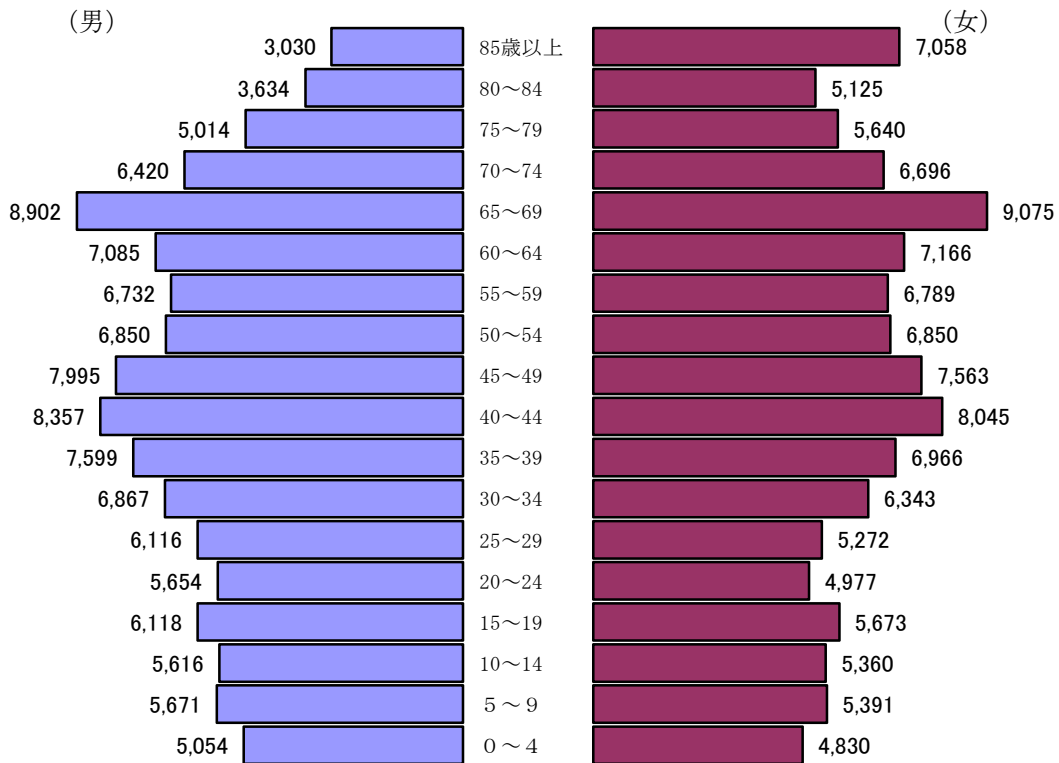
【滋賀県】

(単位：人)



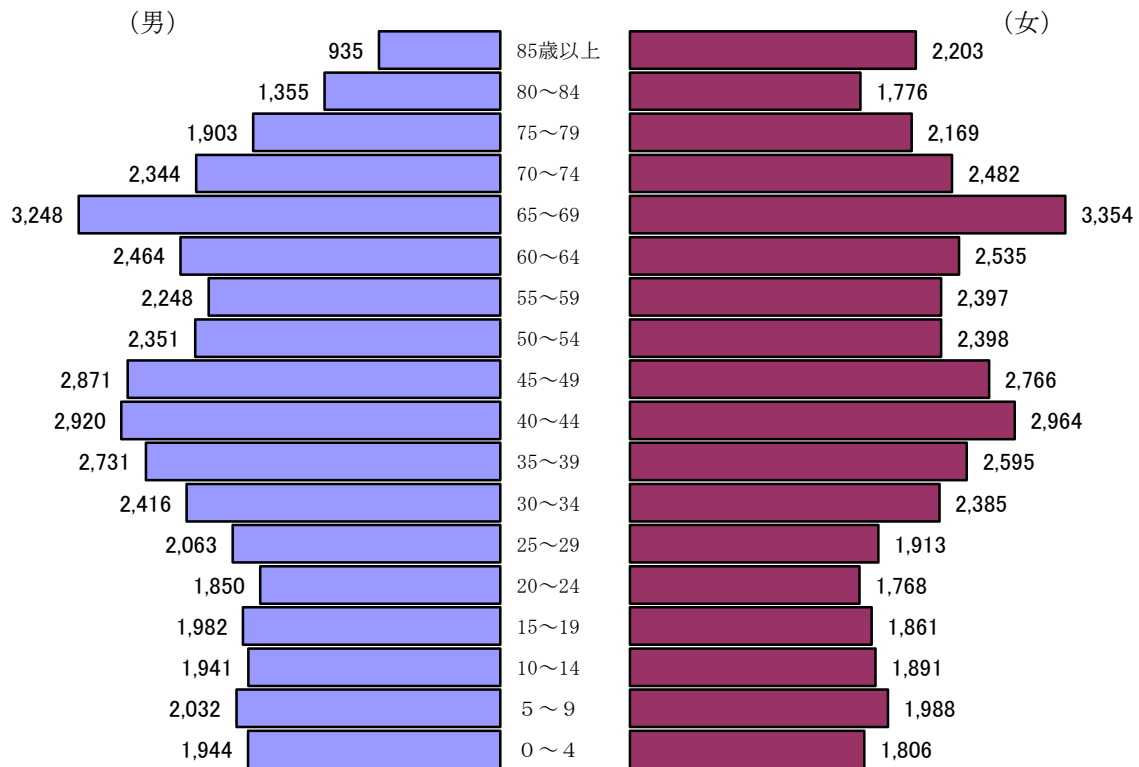
【管内】

(単位：人)



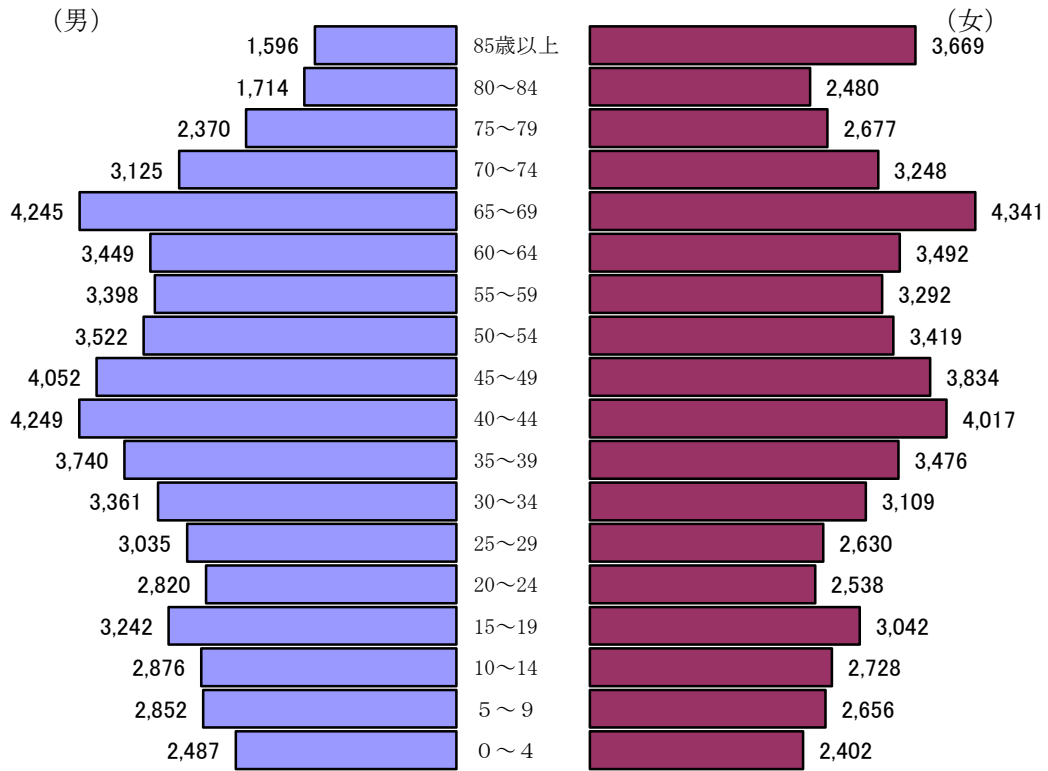
【近江八幡市】

(単位：人)



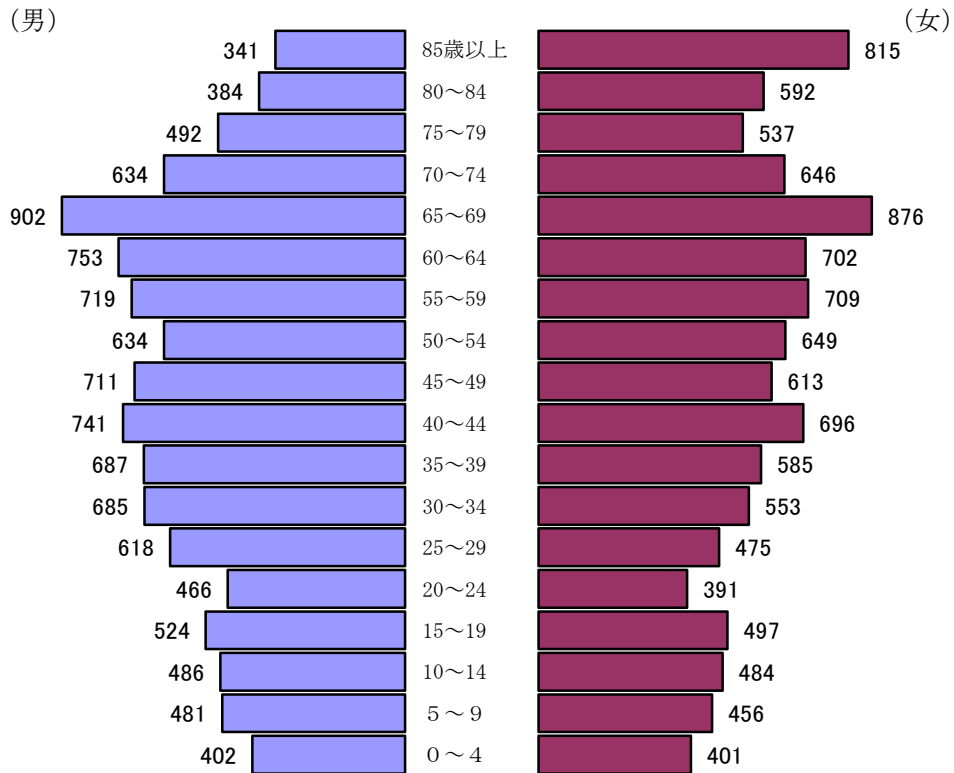
【東近江市】

(単位：人)



【日野町】

(単位：人)



【竜王町】

(単位：人)

(男)

(女)

