

平成22年基準 **消費者物価指数(大津市)**
平成27年(2015年)3月分

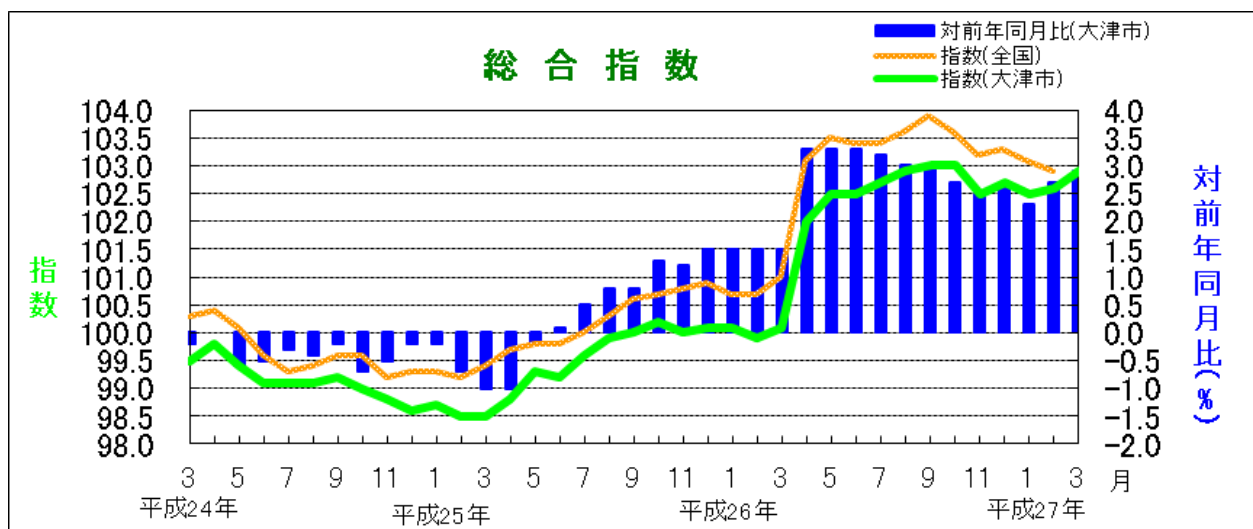


(平成27年5月1日公表)

1. 平成27年3月分消費者物価指数(大津市) 概況

	指 数	前月比(%)	前年同月比(%)	概 況
総合指数	102.9	0.3	2.9	前月比は2か月連続で上昇した。 前年同月比は22か月連続で上昇した。
生鮮食品を除く総合指数	102.9	0.5	2.8	前月比は上昇した。 前年同月比は23か月連続で上昇した。
食料(酒類を除く)及びエネルギーを除く総合指数	100.6	0.4	2.0	前月比は2か月連続で上昇した。 前年同月比は18か月連続で上昇した。

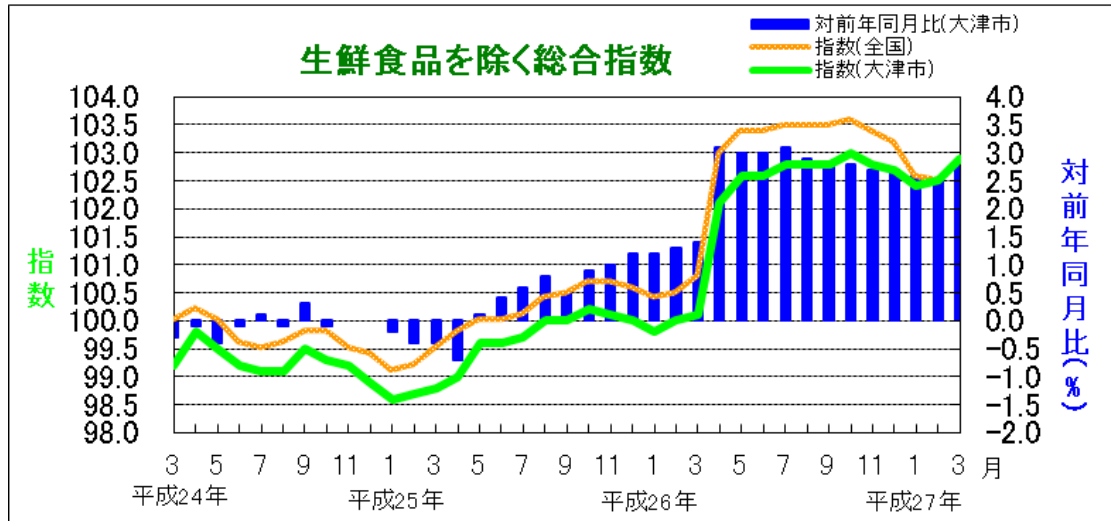
2. 総合指数と対前年同月比の推移



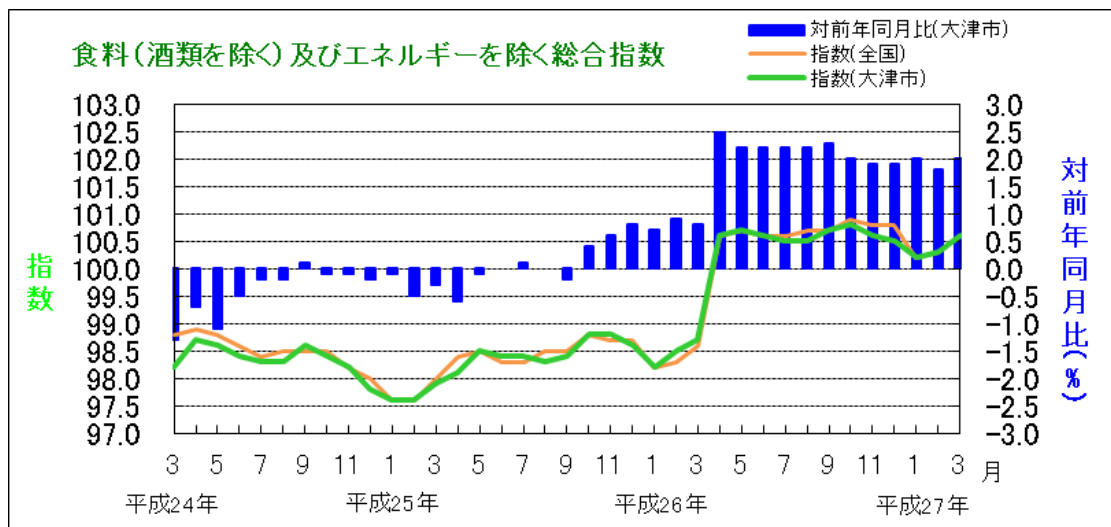
☆平成21年1月分公表から、総務省統計局の公表に準じ、「食料(酒類を除く)及びエネルギーを除く総合指数」を概況の中でも掲載しています。

総務省統計局消費者物価指数(全国) → <http://www.stat.go.jp/data/cpi/index.htm>

3. 生鮮食品を除く総合指数と対前年同月比の推移



4. 食料(酒類を除く)及びエネルギーを除く総合指数と対前年同月比の推移



※

「食料(酒類を除く)及びエネルギーを除く総合指数」 = 「総合」 - 「食料」 + 「酒類」 - 「エネルギー」

「エネルギー」…電気代、都市ガス代、プロパンガス、灯油、ガソリン

5. 10大費目指数と前月・前年同月比および寄与度

平成22年=100

区 分	指 数	対前月		対前年同月	
		上昇率(%)	寄与度	上昇率(%)	寄与度
食 料	104.1	-0.1	-0.04	6.4	1.56
住 居	98.0	0.0	0.00	0.2	0.04
光 熱 ・ 水 道	120.0	0.6	0.05	4.7	0.36
家具・家事用品	96.7	1.5	0.05	3.0	0.10
被服及び履物	103.8	0.9	0.04	2.2	0.08
保 健 医 療	99.0	0.6	0.02	1.6	0.06
交 通 ・ 通 信	105.0	0.6	0.08	0.8	0.12
教 育	104.4	0.5	0.02	3.6	0.11
教 養 娛 楽	96.9	1.2	0.13	3.3	0.36
諸 雑 費	110.0	-0.5	-0.03	1.6	0.09

* 寄与度：総合指数の上昇に対して各費目がどれだけ影響したかを示します。

6. 前月との比較

総合指数は102.9で、前月と比べると0.3%上昇し、2か月連続で上昇しました。中分類指数の主な項目をみると、教養娯楽用品（5.0%）が上昇し、生鮮魚介（-7.7%）が下落しました。

生鮮食品を除く総合指数は102.9で、前月と比べると0.5%上昇しました。

食料（酒類を除く）及びエネルギーを除く総合指数は100.6で、前月と比べると0.4%上昇しました。

● 上昇した中分類指数等の主な項目（寄与度順）

教養娯楽用品[教養娯楽] (＋) 5.0%

● 下落した中分類指数等の主な項目（寄与度順）

生鮮魚介[食料] (－) 7.7%

注) 中分類指数の項目のうち、寄与度および各指数の対前月比が比較的大きな項目のみを掲載しています。[]内は、10大費目名です。

注) 生鮮食品（生鮮魚介、生鮮野菜、生鮮果物）については、小分類指数です。

7. 前年同月との比較

総合指数は、前年同月比で2.9%上昇し、22か月連続で上昇しました。中分類指数の主な項目をみると、調理食品(9.6%)、外食(5.4%)が上昇し、自動車等関係費(-1.0%)が下落しました。

生鮮食品を除く総合指数は、前年同月と比べると2.8%上昇しました。

食料(酒類を除く)及びエネルギーを除く総合指数は、前年同月と比べると2.0%上昇しました。

● 上昇した中分類指数等の主な項目(寄与度順)

調理食品[食料]	(+)	9.6%
外食[食料]	(+)	5.4%
肉類[食料]	(+)	10.5%
教養娯楽サービス[教養娯楽]	(+)	3.6%
菓子類[食料]	(+)	9.3%

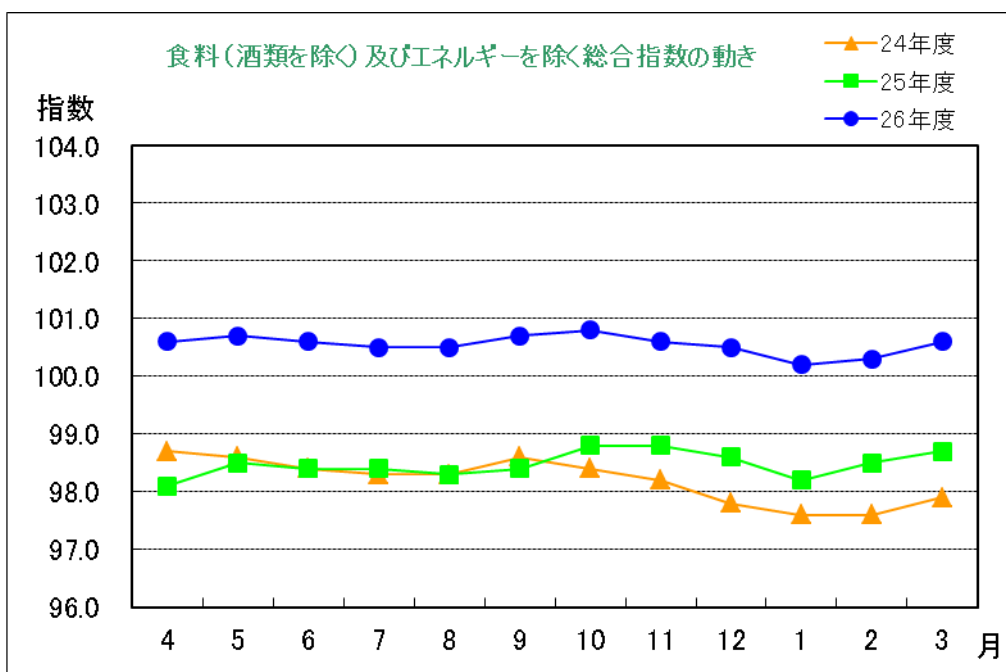
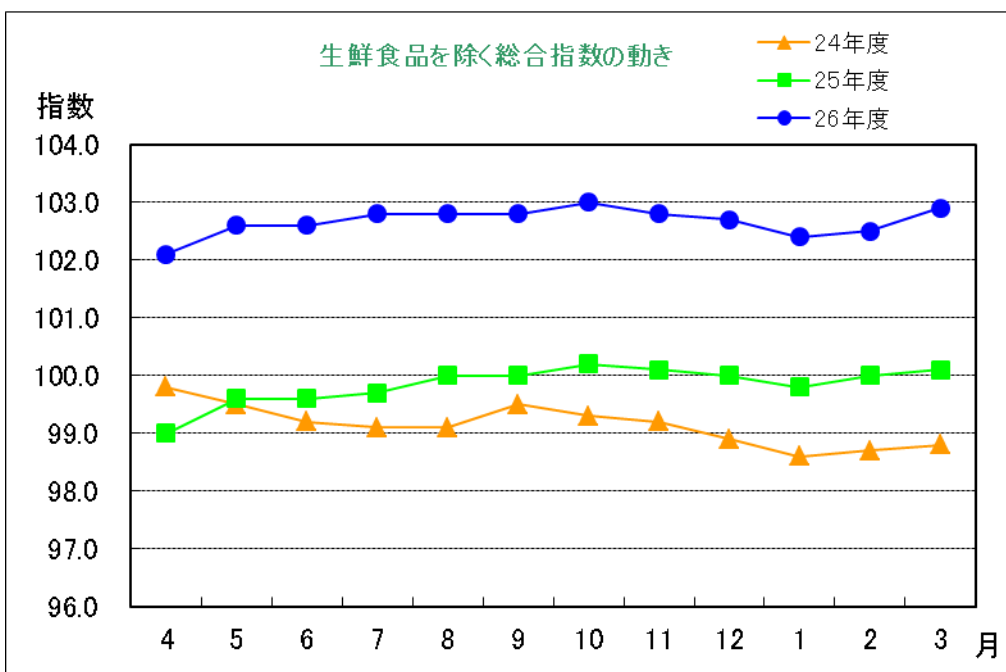
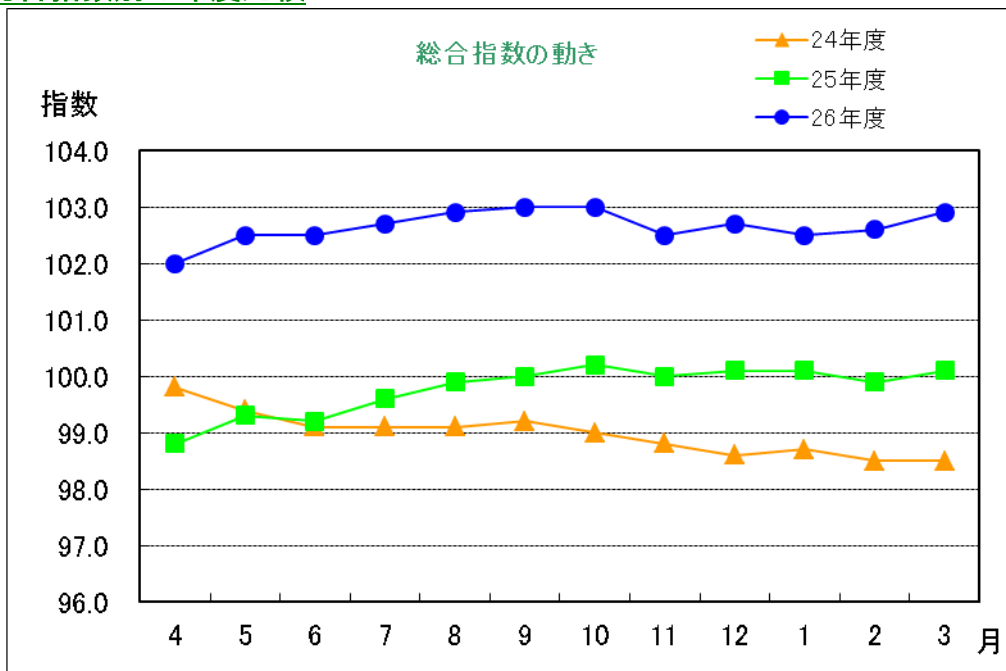
● 下落した中分類指数等の主な項目(寄与度順)

自動車等関係費[交通・通信]	(-)	1.0%
----------------	-----	------

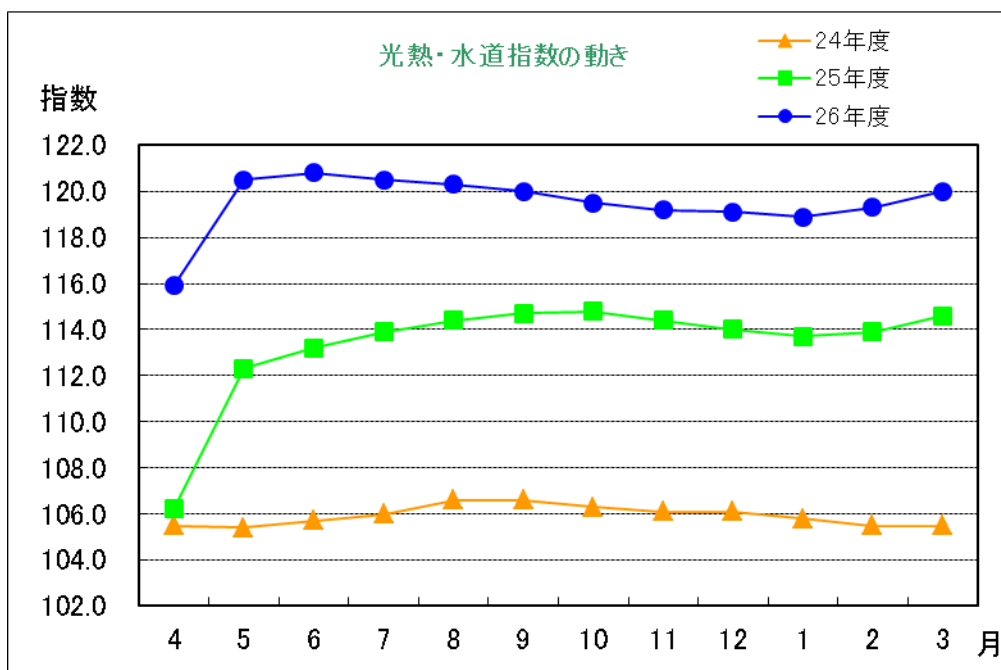
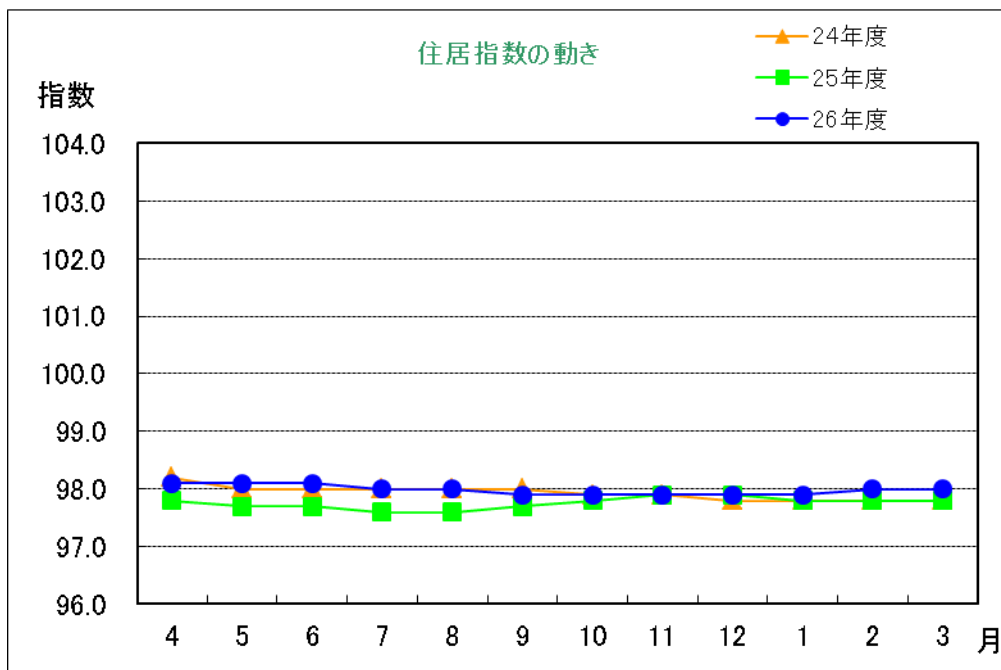
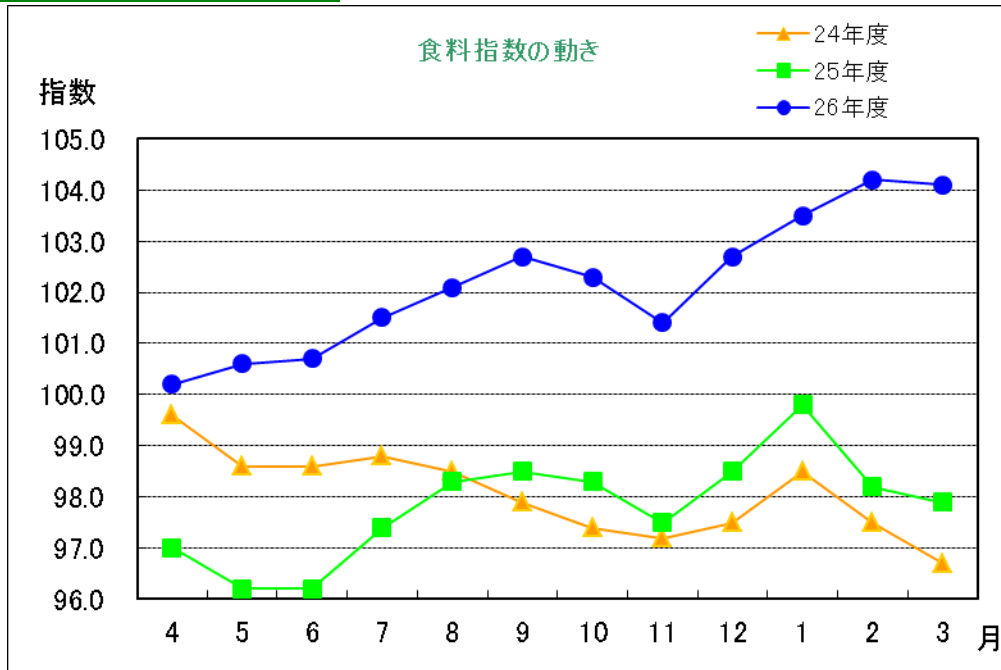
注) 中分類指数の項目のうち、寄与度および各指数の対前年同月比が比較的大きな項目のみを掲載しています。[]内は、10大費目名です。

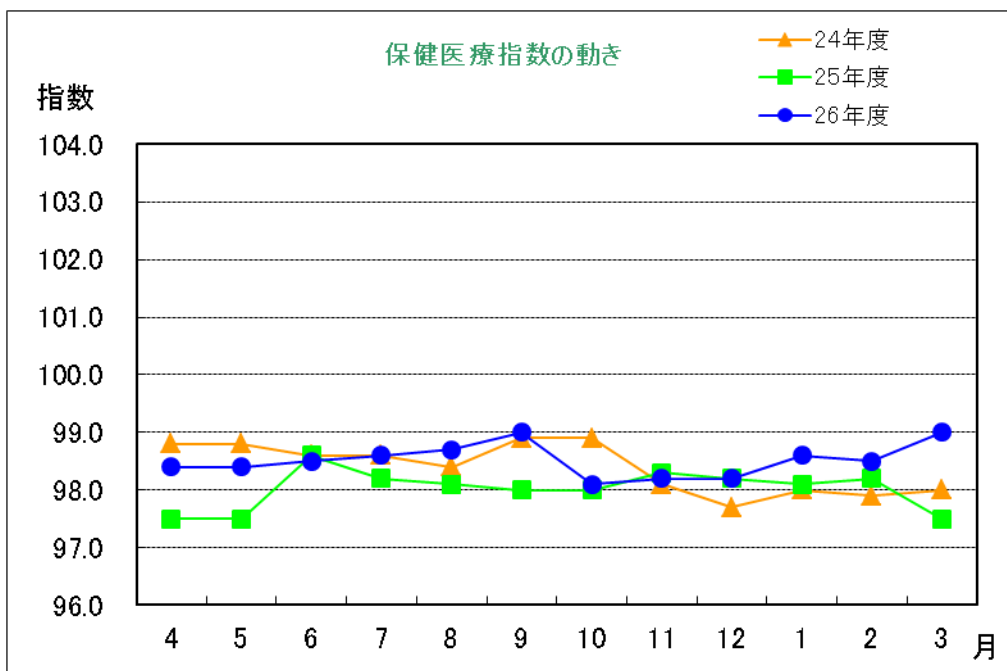
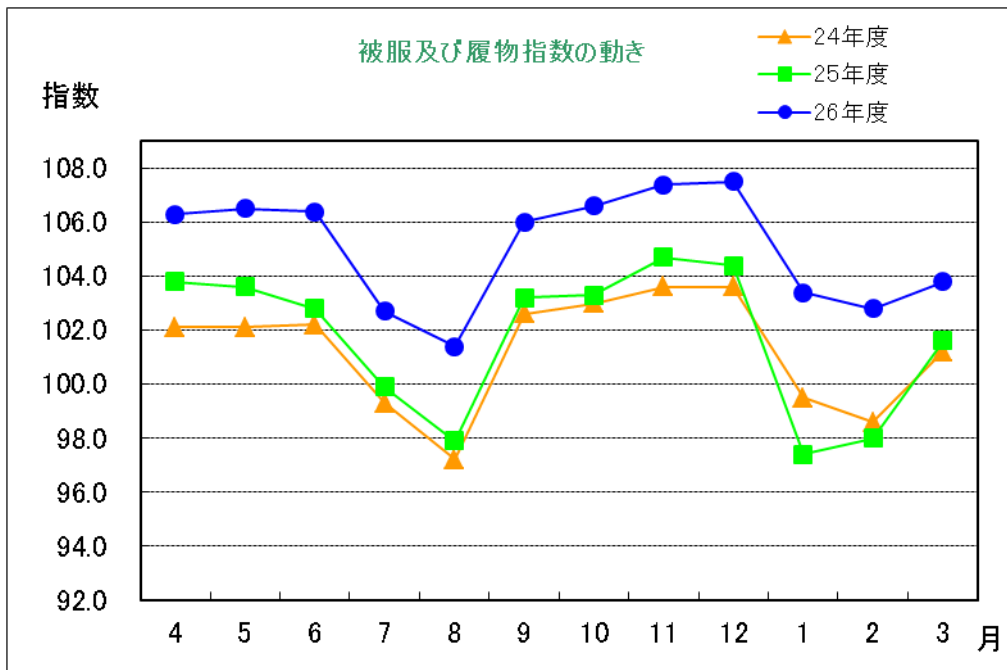
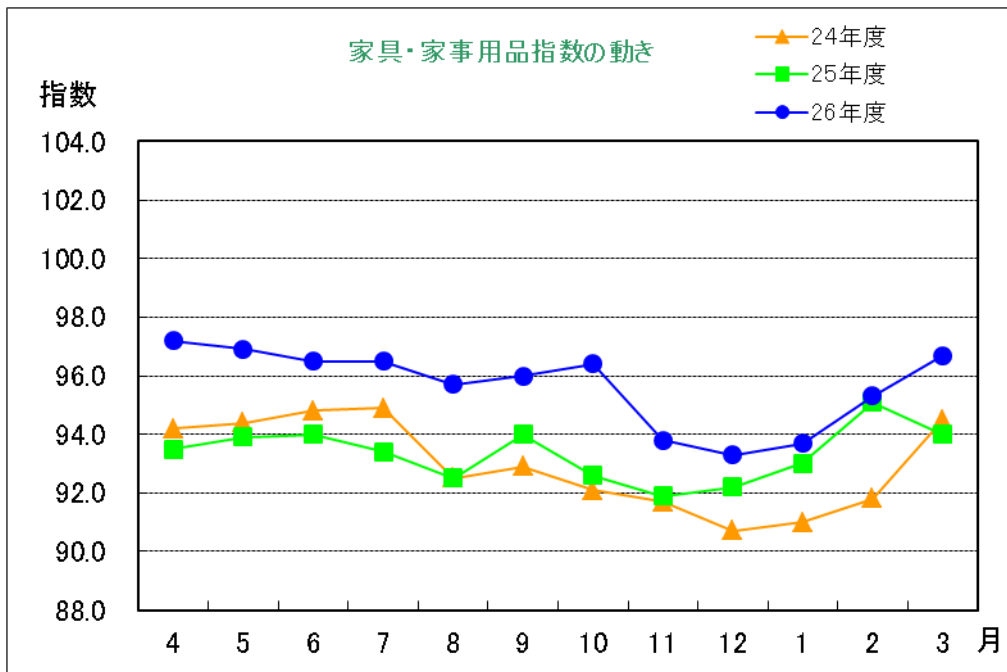
注) 生鮮食品(生鮮魚介、生鮮野菜、生鮮果物)については、小分類指数です。

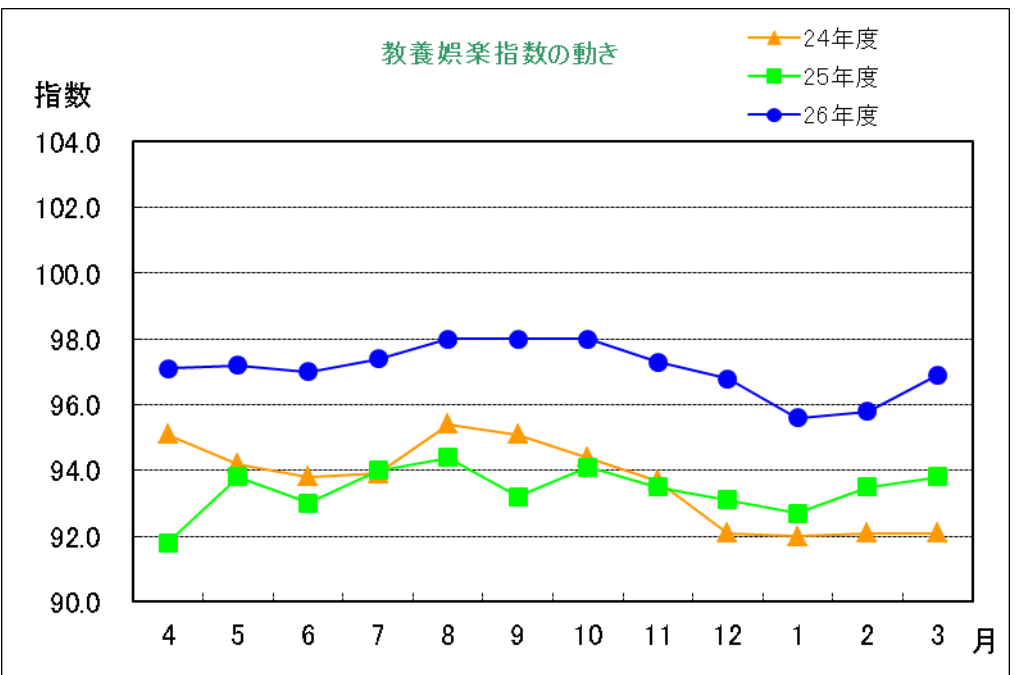
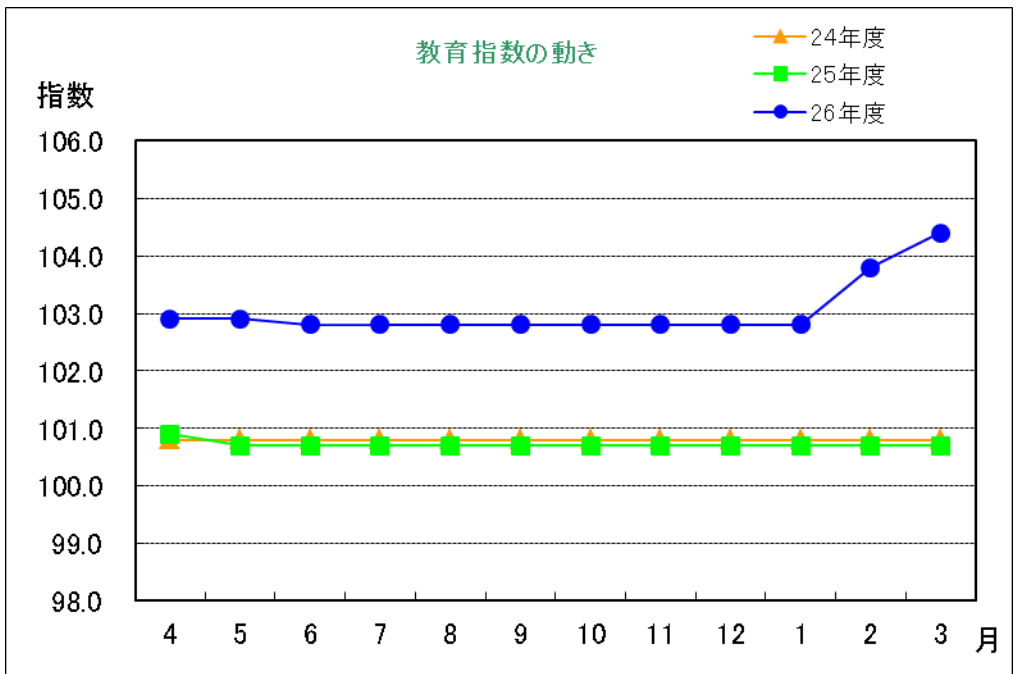
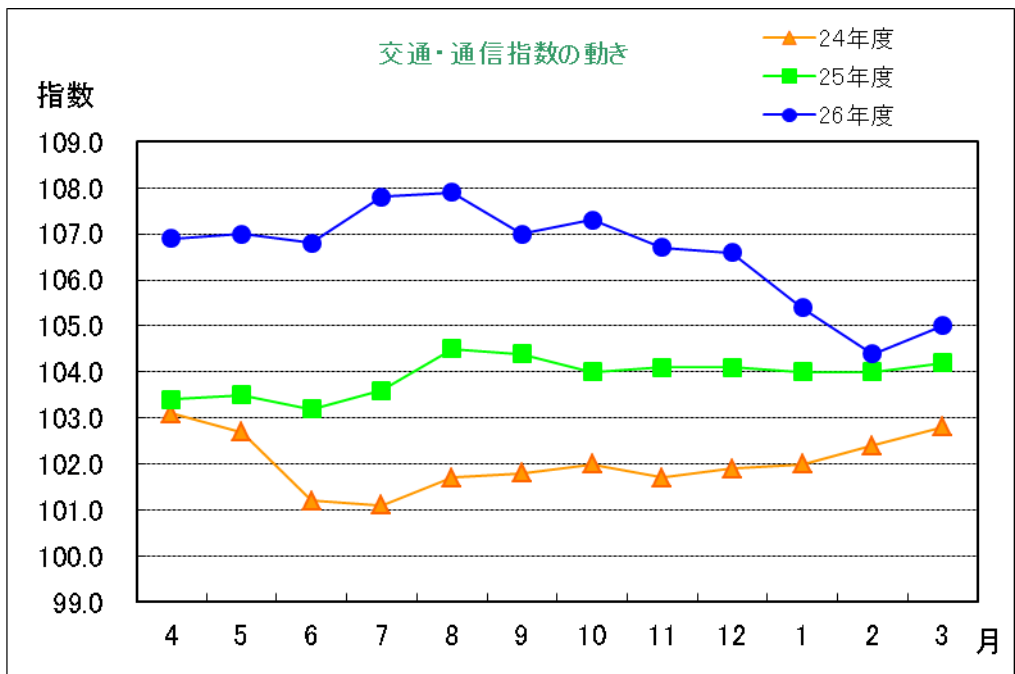
8. 総合指数別の年度比較

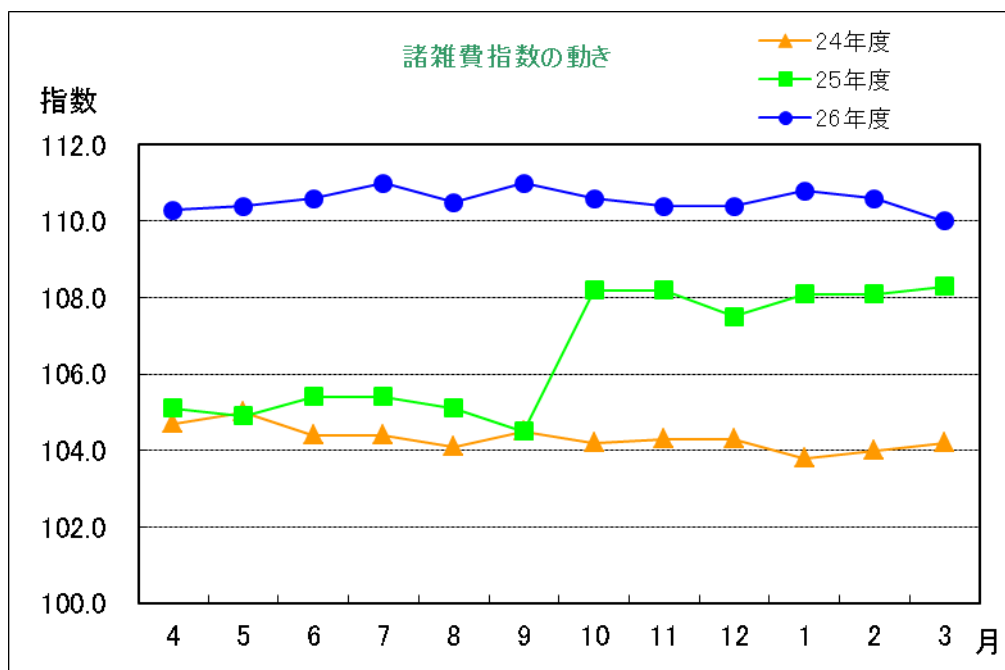


9. 10大費目別の年度比較









【参考】

消費者物価指数とは

消費者物価指数は、日常生活で私たち消費者が購入する各種商品（財やサービス）の価格の動きを総合し、平均的な物価の動きをみるために作られるもので、国民の消費生活にとって最も身近な指数です。日常購入する食料品、衣料品、電気製品、医薬・化粧品などの財の価格のほか、授業料や家賃、理髪料、バス代などのようなサービスの価格の動きも含まれます。

10大費目とは

指数計算に採用する品目は、世帯が購入する多数の財・サービス全体の物価変動を代表できるように、家計の消費支出の中で重要度が高いこと、価格変動の面で代表性があること、さらに、継続調査が可能であること等の観点から選定された587品目に、持家の帰属家賃1品目を加えた588品目です。これらを大分類したものが10大費目です。

この資料は総務省統計局が作成、公表している全国の消費者物価指数のうち、大津市の消費者物価指数についてまとめたものです。

【 次回資料提供予定 】 平成 27 年 (2015 年) 5 月 29 日 (金) 午前 10 時
平成 27 年 (2015 年) 4 月分