

平成 22 年基準 **消費者物価指数 (大津市)**
平成 24 年 (2012 年) 2 月分

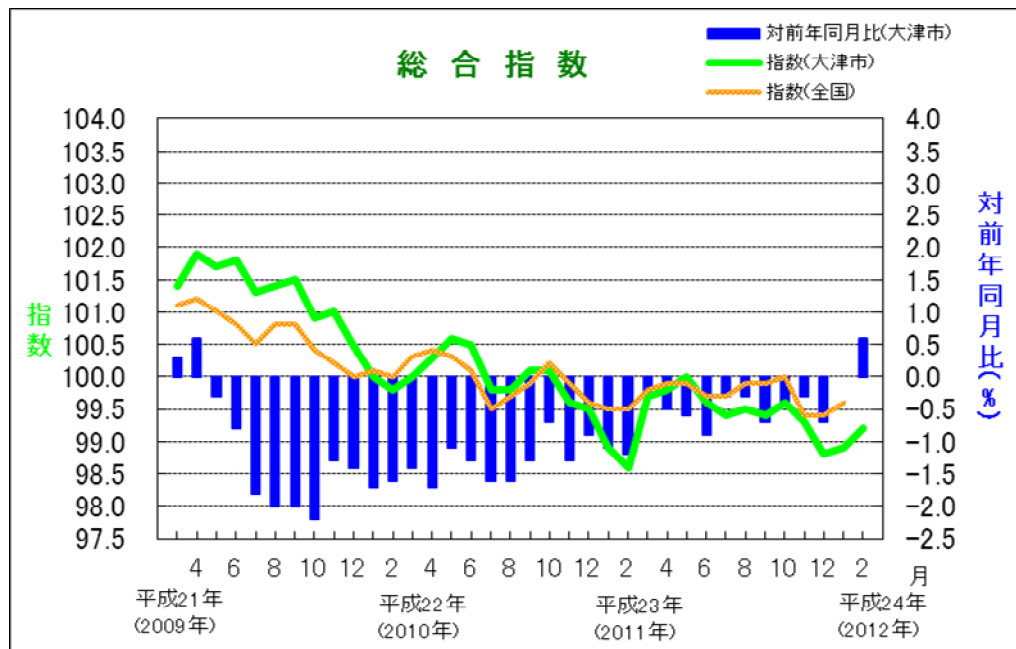


(平成 24 年 3 月 30 日公表)

1. 平成 24 年 2 月分消費者物価指数 (大津市) 概況

	指 数	前月比 (%)	前年同月比 (%)	概 況
総合指数	99.2	0.3	0.6	前月比は 2 ヶ月連続で上昇した。 前年同月比は 34 ヶ月ぶりに上昇した。
生鮮食品を除く 総合指数	99.0	0.2	0.1	前月比は 4 ヶ月ぶりに上昇した。 前年同月比は 34 ヶ月ぶりに上昇した。
食料 (酒類を除く) 及びエネルギーを 除く総合指数	98.1	0.4	-0.9	前月比は 4 ヶ月ぶりに上昇した。 前年同月比は前月に続き 31 ヶ月連続で下落した。

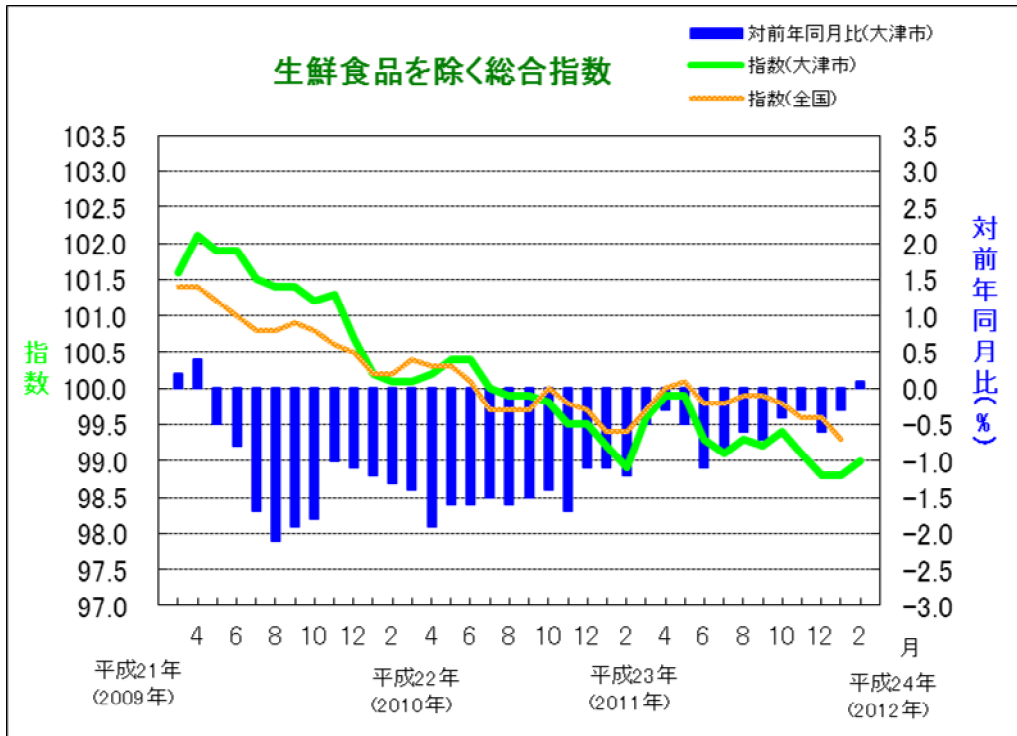
2. 総合指数と対前年同月比の推移



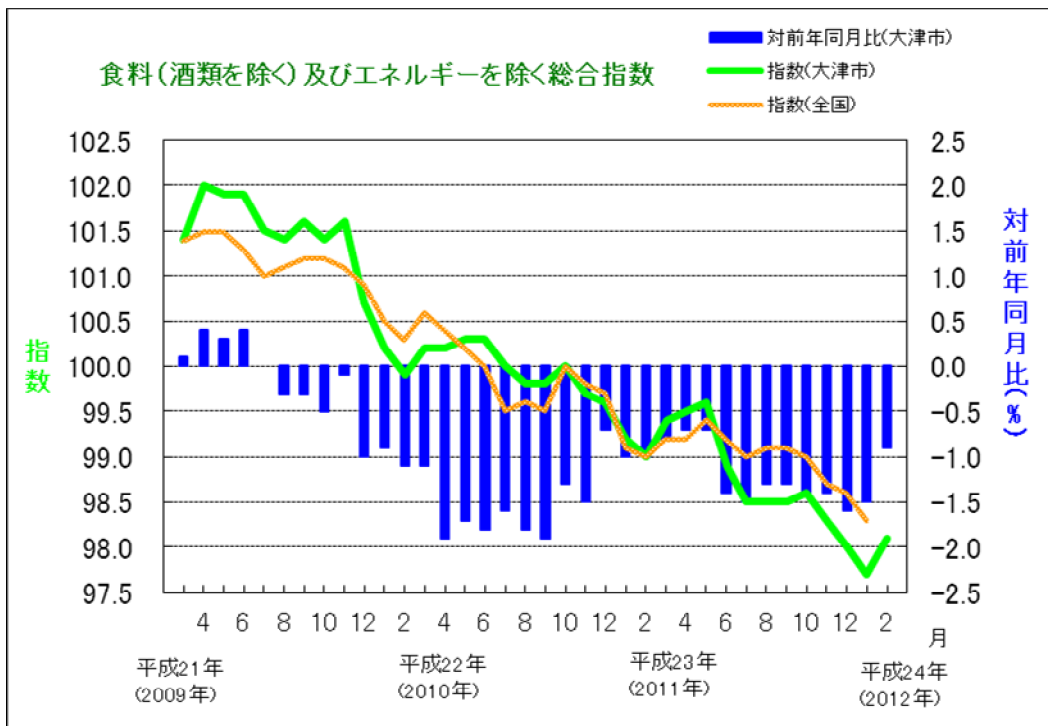
☆平成 21 年 1 月分公表から、総務省統計局の公表に準じ、「食料(酒類を除く)及びエネルギーを除く総合指数」を概況の中でも掲載しています。

総務省統計局消費者物価指数 (全国) →<http://www.stat.go.jp/data/cpi/index.htm>

3. 生鮮食品を除く総合指数と対前年同月比の推移



4. 食料(酒類を除く)及びエネルギーを除く総合指数と対前年同月比の推移



※
「食料(酒類を除く)及びエネルギーを除く総合指数」 = 「総合」 - 「食料」 + 「酒類」 - 「エネルギー」

「エネルギー」…電気代、都市ガス代、プロパンガス、灯油、ガソリン

5. 10大費目指数と前月・前年同月比および寄与度

平成22年=100

区 分	指 数	対前月		対前年同月	
		上昇率 (%)	寄与度	上昇率 (%)	寄与度
食 料	99.9	0.0	0.01	3.1	0.78
住 居	97.1	0.0	0.00	-2.0	-0.46
光 熱・水道	104.9	0.0	0.00	4.8	0.33
家具・家事用品	95.5	0.5	0.02	-0.2	-0.01
被服及び履物	97.7	-0.3	-0.01	2.9	0.11
保 健 医 療	98.0	0.2	0.01	-2.2	-0.10
交 通・通 信	101.3	-0.2	-0.04	0.8	0.11
教 育	99.8	0.3	0.01	0.3	0.01
教 養 娛 楽	94.9	2.3	0.25	-1.9	-0.22
諸 雑 費	104.7	0.1	0.01	0.1	0.00

* 寄与度：総合指数の上昇に対して各費目がどれだけ影響したかを示します。

6. 前月との比較

総合指数は99.2で、教養娯楽用耐久財（29.3%）、生鮮野菜（7.4%）、調理食品（1.9%）などが上昇したため、前月と比べると0.3%上昇しました。

生鮮食品を除く総合指数は99.0で、前月と比べると、0.2%上昇しました。

食料（酒類を除く）及びエネルギーを除く総合指数は98.1で、前月比プラス0.4%でした。

● 上昇した中分類指数等の主な項目（寄与度順）

教養娯楽用耐久財[教養娯楽]	(+)	29.3%
生鮮野菜[食料]	(+)	7.4%
調理食品[食料]	(+)	1.9%

● 下落した中分類指数等の主な項目（寄与度順）

生鮮魚介[食料]	(-)	5.9%
----------	-----	------

注) 中分類指数の項目のうち、寄与度および各指数の対前月比が比較的大きな項目のみを掲載しています。[]内は、10大費目名です。

注) 生鮮食品（生鮮魚介、生鮮野菜、生鮮果物）については、小分類指数です。

7. 前年同月との比較

総合指数は、前年同月と比べると0.6%の上昇となり、34か月ぶりに上昇に転じました。中分類指数の主な項目をみると、上昇した主な項目では、生鮮野菜(+21.4%)、調理食品(+7.0%)、自動車等関係費(+2.2%)などの寄与度が高くなっています。一方、下落した主な項目は家賃(-2.3%)、教養娯楽用耐久財(-7.9%)、教養娯楽サービス(-1.4%)などです。

生鮮食品を除く総合指数は、前年同月と比べると0.1%上昇し、34か月ぶりの上昇となりました。

食料(酒類を除く)及びエネルギーを除く総合指数は、マイナス0.9%と31か月連続で下落しました。

● 上昇した中分類指数等の主な項目(寄与度順)

生鮮野菜[食料]	(+)	21.4%
調理食品[食料]	(+)	7.0%
自動車等関係費 [交通・通信]	(+)	2.2%
ガス代[光熱・水道]	(+)	9.8%
電気代[光熱・水道]	(+)	4.8%
穀類 [食料]	(+)	6.3%
生鮮果物[食料]	(+)	9.8%
洋服 [被服及び履物]	(+)	5.3%

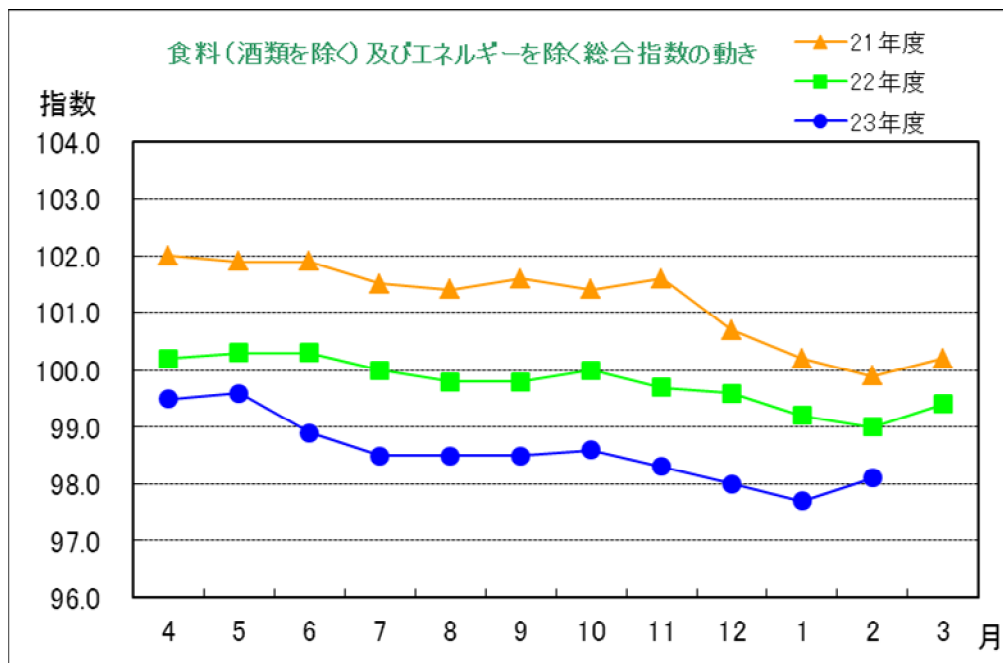
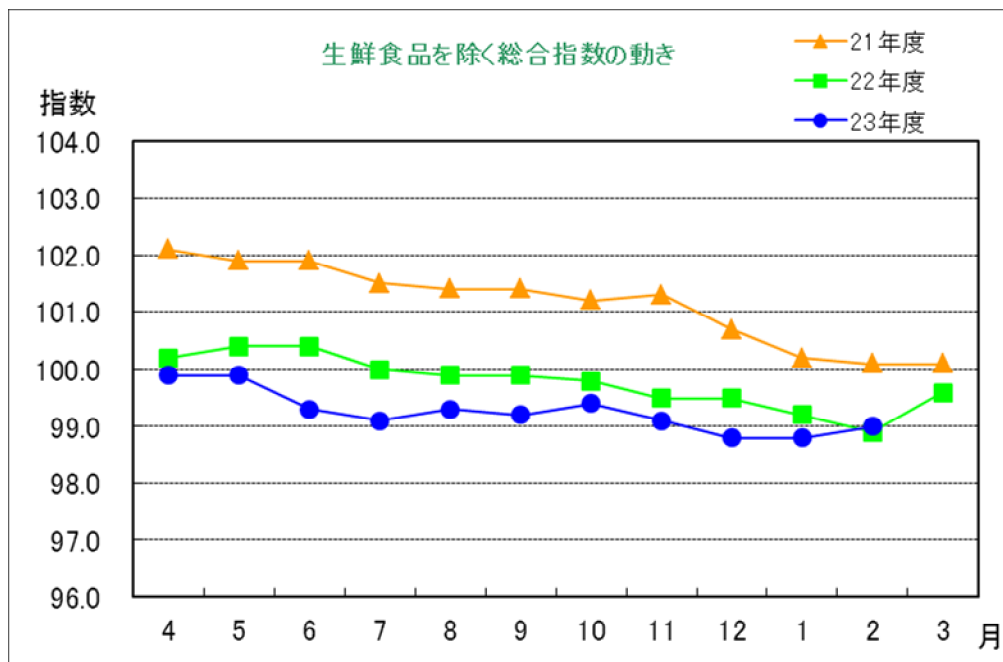
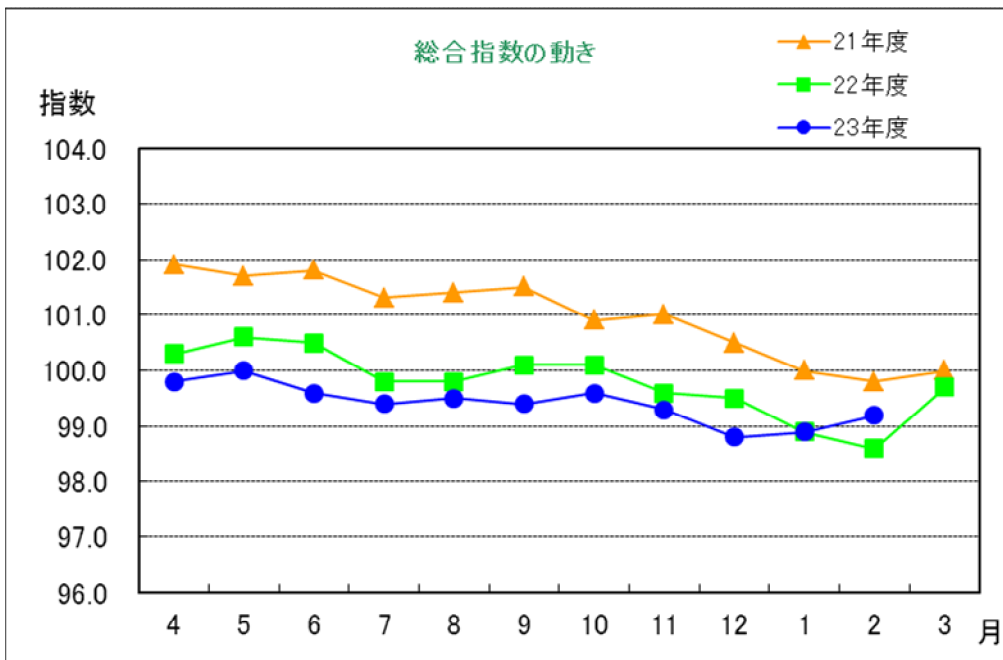
● 下落した中分類指数等の主な項目(寄与度順)

家賃[住居]	(-)	2.3%
教養娯楽用耐久財 [教養娯楽]	(-)	7.9%
教養娯楽サービス [教養娯楽]	(-)	1.4%
通信 [交通・通信]	(-)	2.2%
医薬品・健康保持用摂取品 [保健医療]	(-)	4.5%

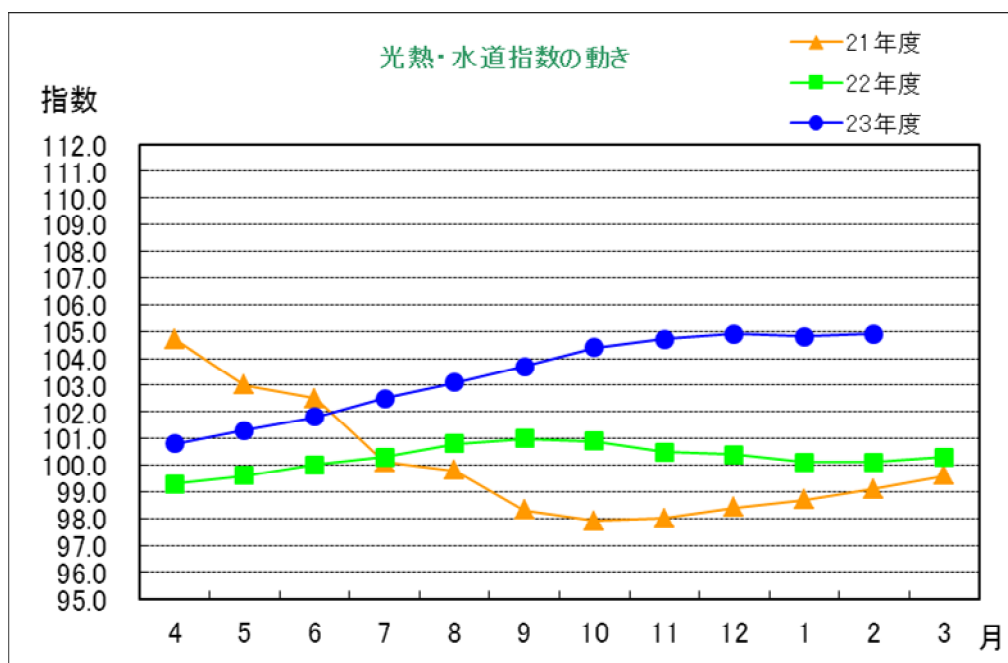
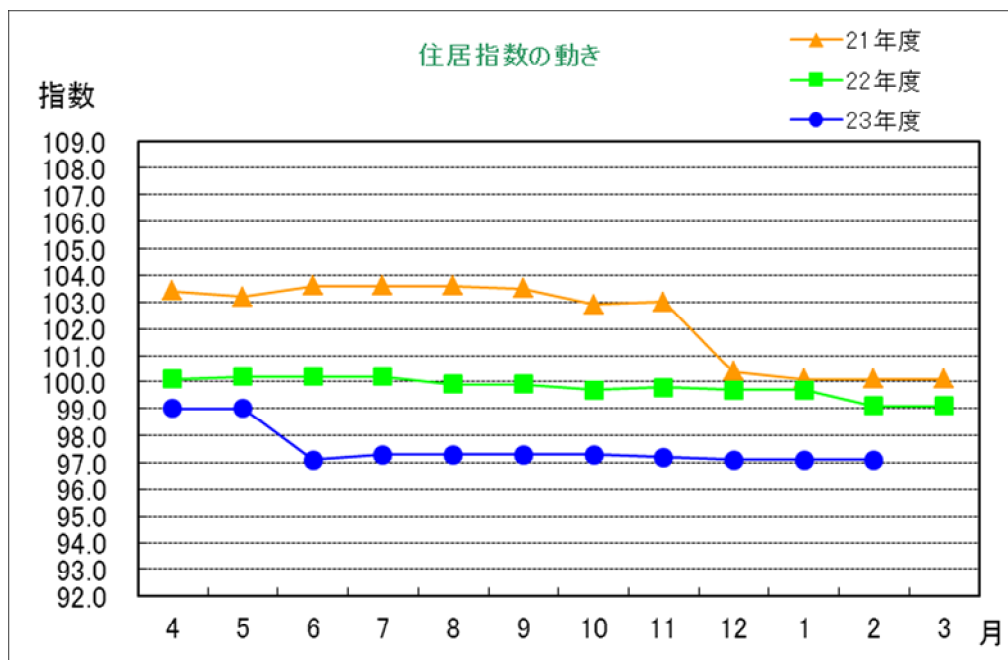
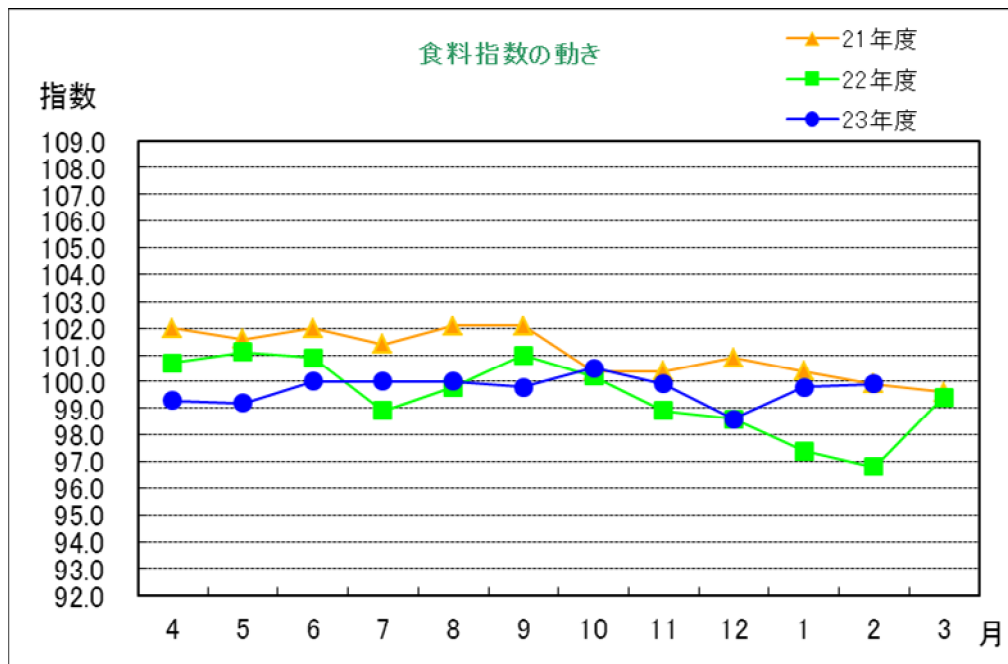
注) 中分類指数の項目のうち、寄与度および各指数の対前年同月比が比較的大きな項目のみを掲載しています。[]内は、10大費目名です。

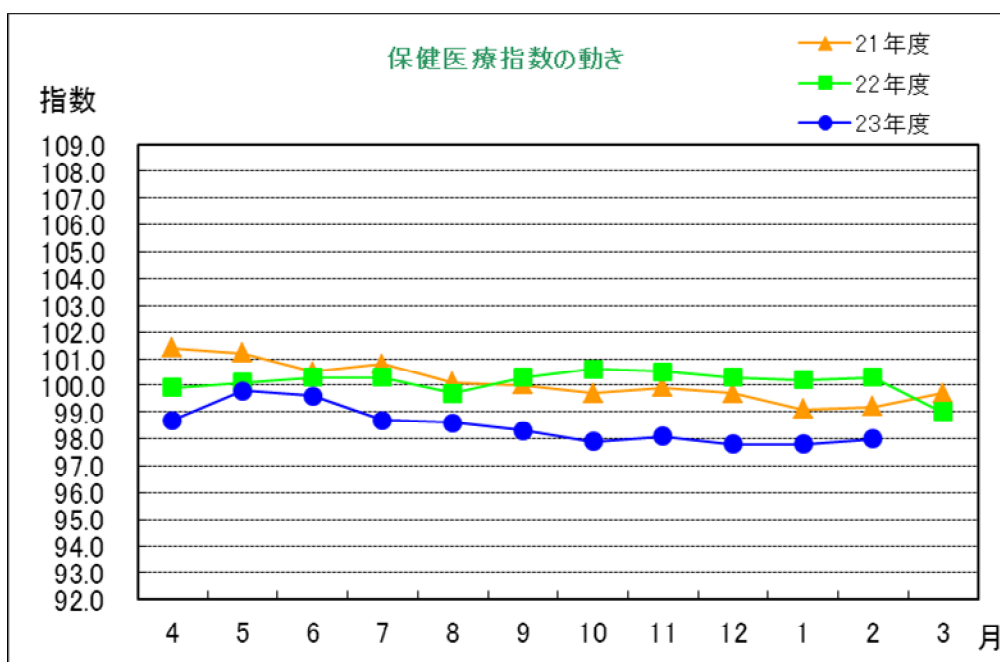
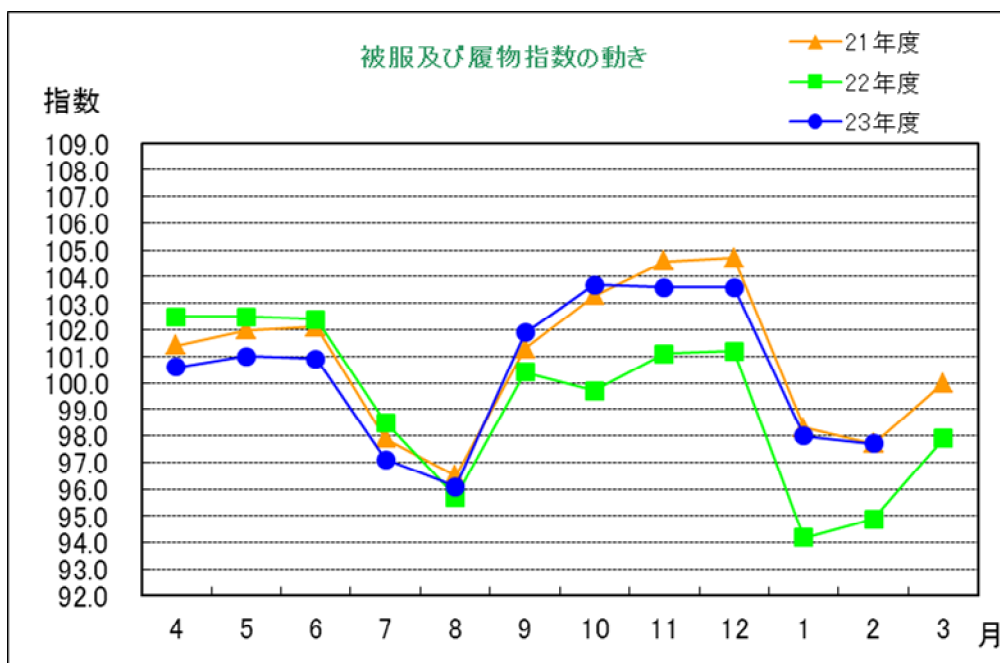
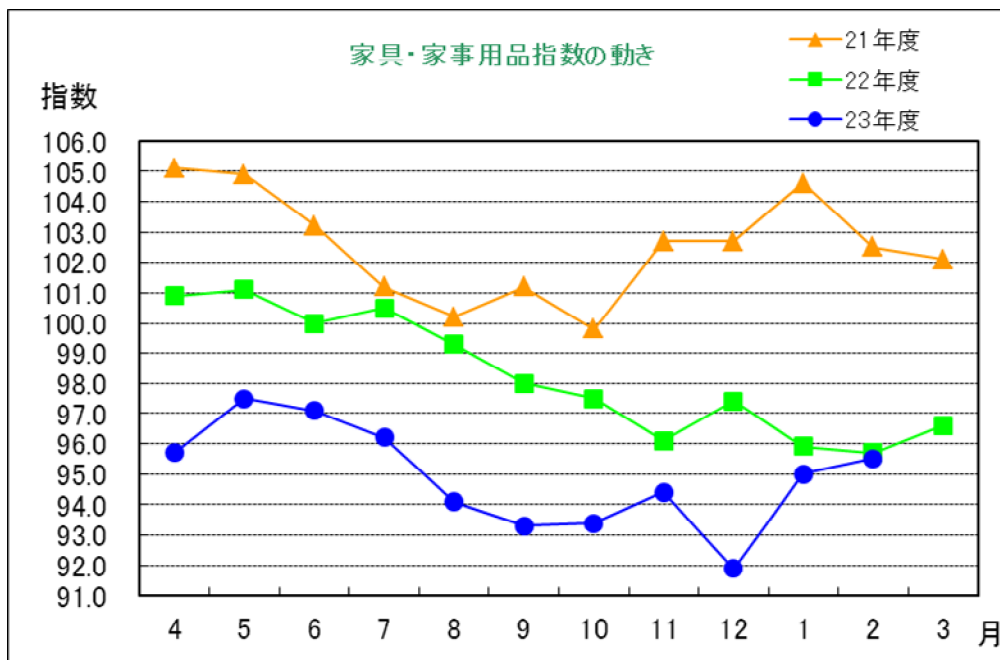
注) 生鮮食品(生鮮魚介、生鮮野菜、生鮮果物)については、小分類指数です。

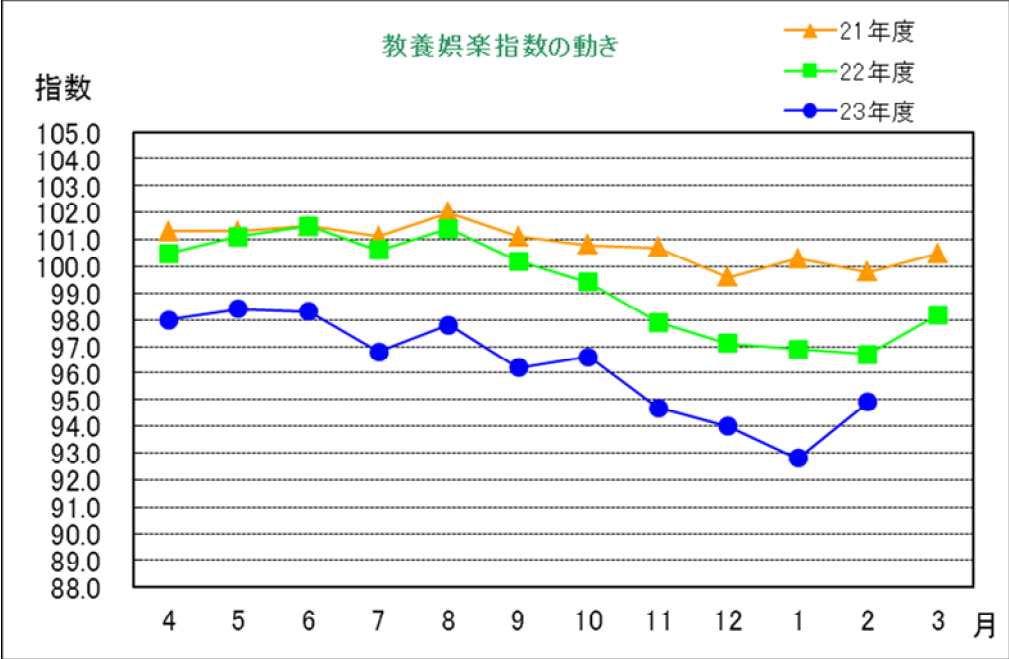
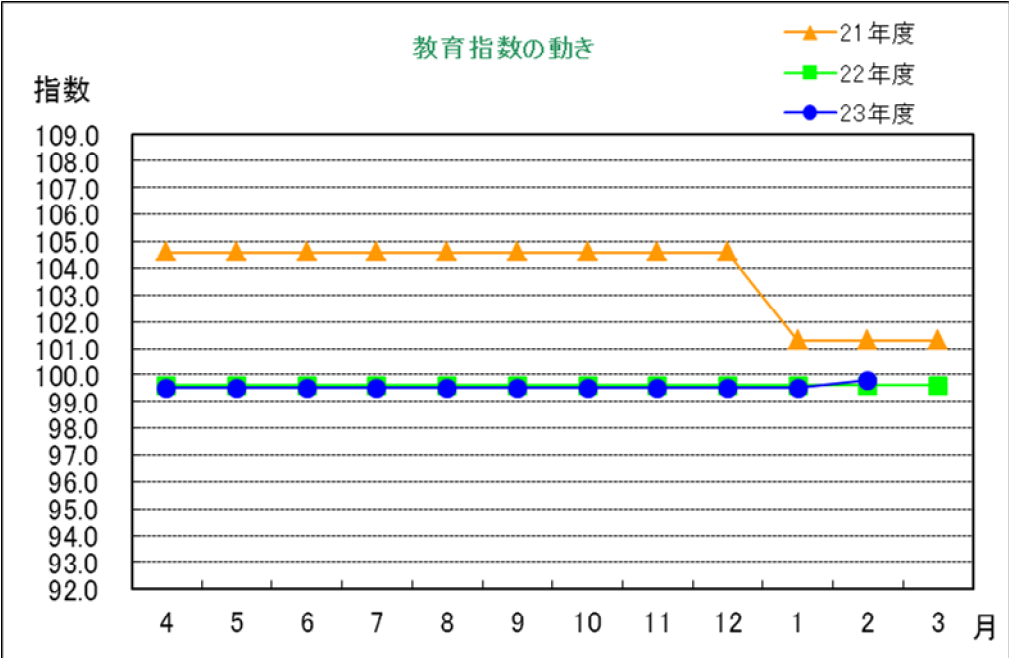
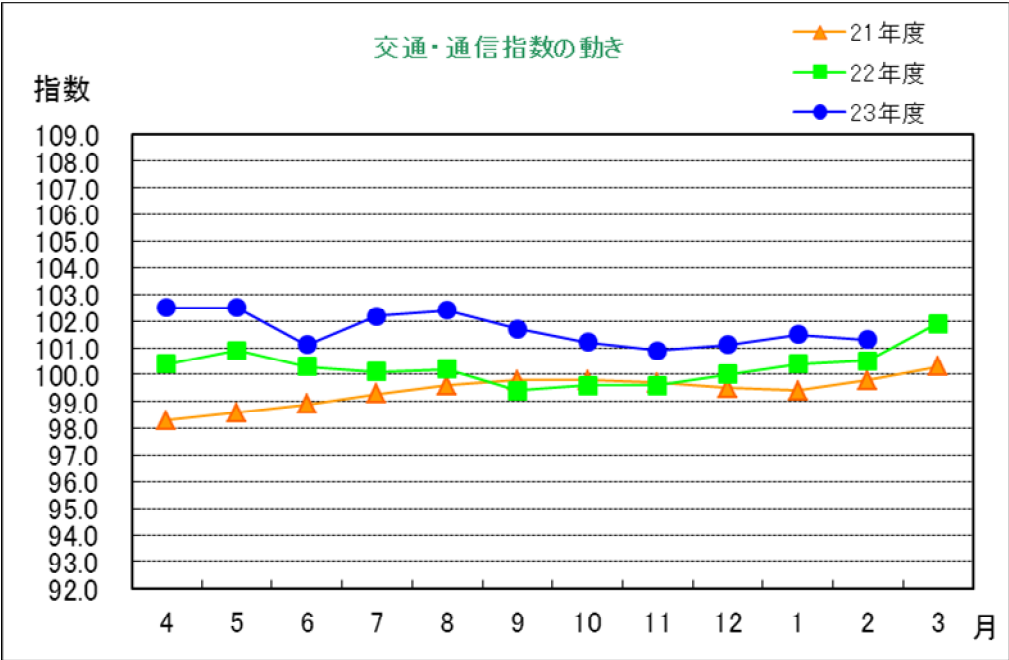
8. 総合指数別の年度比較

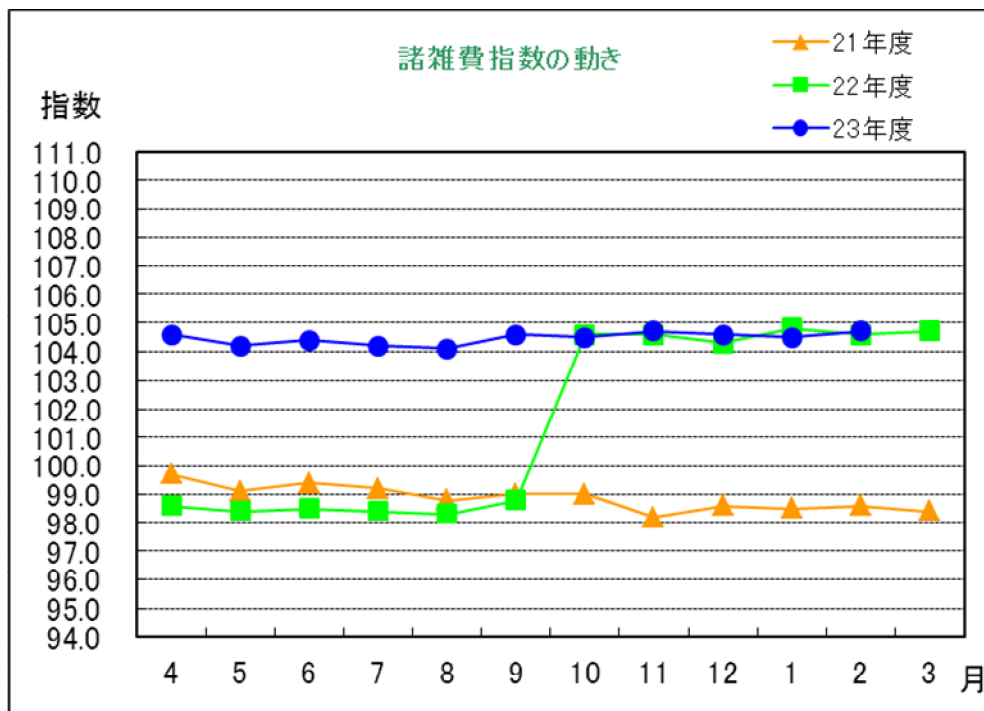


9. 10大費目別の年度比較









【参考】

消費者物価指数とは

消費者物価指数は、日常生活で私たち消費者が購入する各種商品（財やサービス）の価格の動きを総合し、平均的な物価の動きをみるために作られるもので、国民の消費生活にとって最も身近な指数です。日常購入する食料品、衣料品、電気製品、医薬・化粧品などの財の価格のほかに、授業料や家賃、理髪料、バス代などのようなサービスの価格の動きも含まれます。

10大費目とは

指数計算に採用する品目は、世帯が購入する多数の財・サービス全体の物価変動を代表できるように、家計の消費支出の中で重要度が高いこと、価格変動の面で代表性があること、さらに、継続調査が可能であること等の観点から選定された587品目に、持家の帰属家賃1品目を加えた588品目です。これらを大分類したものが10大費目です。

この資料は総務省統計局が作成、公表している全国の消費者物価指数のうち、大津市の消費者物価指数についてまとめたものです。

【 次回資料提供予定 】 平成 24 年(2012 年)4 月 27 日 (金) 午前 10 時
平成 24 年(2012 年)3 月分