

6. 森林面積と拡大造林の推移

年度	全 国 (千ha)						滋 賀 県 (ha)				
	森林面積	民 有 林				森林面積	民 有 林				
		森林面積	人工林 (造林地) 面積	森林面積に 占める割合 (%)	拡大造林 (新植) 面積		森林面積	人工林 (造林地) 面積	森林面積に 占める割合 (%)	拡大造林 (新植) 面積	
昭35	1960	24,349	16,887	4,469	26.5	221					
36	1961	24,948	16,942	5,561	32.8	244					
37	1962	25,053	17,010	5,573	32.8	240					
38	1963	25,097	17,032	5,805	34.1	232					
39	1964	25,099	17,037	6,058	35.6	233	215,152	201,897	42,764	21.2	1,363
40	1965	25,167	17,101	6,270	36.7	218	214,256	201,001	44,179	22.0	1,415
41	1966	25,206	17,140	6,453	37.6	212	213,843	200,588	46,124	23.0	1,853
42	1967	25,224	17,162	6,646	38.7	222	213,077	199,645	48,469	24.3	2,345
43	1968	25,284	17,205	6,835	39.7	219	213,289	197,441	50,708	25.7	2,239
44	1969	25,284				233	213,245	197,400	52,949	26.8	2,241
45	1970		17,195	6,912	40.2	233	211,194	193,969	54,997	28.4	2,048
46	1971	25,208	17,178	7,118	41.4	224	210,120	192,992	56,542	29.3	2,227
47	1972	25,251	17,285	6,716	38.9	194	208,612	191,484	59,071	30.8	2,529
48	1973					170	208,444	191,316	61,395	32.1	2,324
49	1974					150	205,783	188,663	63,697	33.8	2,302
50	1975	25,263	17,326	7,088	40.9	142	205,264	188,144	65,782	35.0	2,134
51	1976					141	204,950	187,830	67,820	36.1	2,038
52	1977					132	205,498	188,378	69,827	37.1	2,007
53	1978					122	205,477	188,357	65,076	34.5	1,949
54	1979					110	205,351	188,236	66,545	35.4	1,469
55	1980	25,279	17,372	7,499	43.2	97	205,284	188,006	68,049	36.2	1,504
56	1981					93	205,912	187,638	69,543	37.1	1,494
57	1982					91	205,335	187,176	70,865	37.9	1,322
58	1983	25,277	17,383	7,669	44.1	83	205,159	187,001	72,126	38.6	1,376
59	1984					72	204,810	186,672	72,929	39.1	1,076
60	1985	25,255	17,368	7,753	44.6	64	204,750	186,634	73,833	39.6	1,014
61	1986					58	204,502	186,390	74,536	40.0	966
62	1987					52	204,034	185,922	75,474	40.6	933
63	1988					48	204,013	185,901	75,971	40.9	685
平元	1989	25,212	17,351	7,861	45.3	45	203,840	185,729	76,501	41.2	392
2	1990					40	203,810	185,700	76,818	41.4	284
3	1991					35	203,561	185,526	77,020	41.5	236
4	1992					31	203,377	185,445	76,945	41.5	236
5	1993					31	203,287	185,355	77,208	41.7	212
6	1994	25,146	17,302	7,952	46.0	24	203,459	185,549	77,611	41.8	200
7	1995					26	203,281	185,371	77,806	42.0	207
8	1996					23	203,199	185,289	78,041	42.1	173
9	1997					21	203,118	185,148	78,136	42.2	125
10	1998					22	202,945	184,975	77,896	42.1	224
11	1999					18	202,893	185,035	78,083	42.2	129
12	2000					16	202,719	184,861	78,184	42.3	97
13	2001	25,121	17,283	7,949	46.0	14	202,634	184,776	78,198	42.3	160
14	2002					14	202,538	184,827	78,355	42.4	110
15	2003					12	202,450	184,739	78,846	42.7	56
16	2004					11	202,372	184,687	78,999	42.8	56
17	2005					10	202,167	184,482	79,293	43.0	73
18	2006					9	202,111	184,426	79,398	43.1	58
19	2007						202,062	184,418	79,502	43.1	57

(資料) 全国は、「森林・林業統計要覧」、滋賀県は、「滋賀県森林・林業統計要覧」

注) 1. 各データの基準は年度末、

2. 空欄部分は、データなし

7. 滋賀県の民有林における森林資源の推移

年度	民有林		人工林(造林地)				
	面積 (ha)	蓄積 (千m3)	面積 (ha)	蓄積 (千m3)	うち 公社・公団 (千m3)		
昭39	1964	201,897	11,488	42,764			
40	1965	201,001	11,401	44,179			
41	1966	200,588	11,642	46,124			
42	1967	199,645	12,051	48,469			
43	1968	197,441	11,680	50,708			
44	1969	197,400	11,796	52,949			
45	1970	193,969	11,813	54,997			
46	1971	192,992	12,058	56,542			
47	1972	191,484	12,329	59,071			
48	1973	191,316	13,140	61,395			
49	1974	188,663	13,695	63,697			
50	1975	188,144	14,197	65,782			
51	1976	187,830	14,062	67,820			
52	1977	188,378	14,570	69,827			346
53	1978	188,357	14,884	65,076	6,109		401
54	1979	188,236	15,589	66,545	6,501		485
55	1980	188,006	16,166	68,049	6,864		631
56	1981	187,638	16,398	69,543	6,969		651
57	1982	187,176	16,762	70,865	7,273		685
58	1983	187,001	17,179	72,126	7,565		802
59	1984	186,672	17,819	72,929	8,020		994
60	1985	186,634	18,472	73,833	8,533		1,235
61	1986	186,390	18,769	74,536	8,708		1,351
62	1987	185,922	19,207	75,474	9,092		1,414
63	1988	185,901	19,714	75,971	9,497		1,560
平元	1989	185,729	20,464	76,501	10,111		1,847
2	1990	185,700	21,202	76,818	10,712		2,126
3	1991	185,526	21,185	77,020	10,710		2,126
4	1992	185,445	23,528	76,945	12,331		2,732
5	1993	185,355	24,119	77,208	12,789		2,932
6	1994	185,549	24,796	77,611	13,263		3,112
7	1995	185,371	25,433	77,806	13,700		3,306
8	1996	185,289	25,942	78,041	14,119		3,491
9	1997	185,148	26,410	78,136	14,508		3,669
10	1998	184,975	26,970	77,896	14,952		3,858
11	1999	185,035	27,542	78,083	15,378		4,033
12	2000	184,861	28,061	78,184	15,770		4,205
13	2001	184,776	28,591	78,198	16,155		4,363
14	2002	184,827	29,058	78,355	16,521		4,518
15	2003	184,739	29,556	78,846	17,019		4,685
16	2004	184,687	29,993	78,999	17,382		4,817
17	2005	184,482	30,526	79,293	17,714		4,939
18	2006	184,426	30,974	79,398	18,047		5,066
19	2007	184,418	31,507	79,502	18,370		5,203
							4,926

(資料)「滋賀県森林・林業統計要覧」。19年度の両公社分は、19年度滋賀県森林・林業統計要覧作成にあたっての元データによる。

- 注) 1. 各データの基準は年度末。
2. 空欄部分は、データなし

左記うち両公社分

8. 木材需要量(用材・薪炭材)の内訳および輸入材の占める割合の推移

(単位:千m3)

年次	用材							薪炭材 (輸出含む)	用材のうち 輸入材供給量		
	計	国内消費					輸出		輸入材の占 める割合(%)		
		計	製材	パルプ・ チップ	合板	その他					
昭30	1955	45,278	44,105	29,629	8,285	1,842	4,349	1,173	19,928	2,484	5.5
31	1956	48,515	47,220	31,618	8,811	2,269	4,513	1,295	19,694	3,277	6.8
32	1957	51,214	49,626	31,627	10,917	2,042	5,040	1,588	20,090	3,501	6.8
33	1958	48,011	46,273	31,406	8,253	1,865	4,749	1,738	17,074	4,217	8.8
34	1959	51,124	49,149	32,689	9,181	2,205	5,074	1,975	14,788	5,686	11.1
35	1960	56,547	54,778	36,886	10,096	2,487	5,309	1,769	14,920	7,541	13.3
36	1961	61,565	59,937	40,049	11,760	2,694	5,434	1,628	12,577	10,749	17.5
37	1962	63,956	62,440	41,206	12,776	3,393	5,065	1,516	11,192	13,154	20.6
38	1963	67,761	66,286	43,694	14,597	3,687	4,308	1,475	9,406	16,642	24.6
39	1964	70,828	69,347	46,001	15,052	4,243	4,051	1,481	8,170	19,168	27.1
40	1965	70,530	68,943	46,338	14,307	4,436	3,862	1,587	6,268	20,155	28.6
41	1966	76,876	75,234	49,715	16,338	5,523	3,658	1,642	5,594	25,041	32.6
42	1967	85,947	84,673	54,872	19,348	6,816	3,637	1,274	4,828	33,206	38.6
43	1968	91,806	90,385	58,518	20,214	8,085	3,568	1,421	3,977	42,843	46.7
44	1969	95,570	94,270	59,092	22,078	9,830	3,270	1,300	2,815	48,753	51.0
45	1970	102,679	101,577	61,617	24,843	12,429	2,688	1,102	2,348	56,438	55.0
46	1971	101,405	100,150	59,390	25,541	12,723	2,496	1,255	2,326	55,439	54.7
47	1972	106,504	105,471	63,295	26,029	13,782	2,365	1,033	2,094	62,563	58.7
48	1973	117,581	116,894	67,283	30,233	16,847	2,532	688	1,558	75,372	64.1
49	1974	113,040	111,725	60,571	34,063	14,239	2,852	1,315	1,536	73,566	65.1
50	1975	96,369	95,344	55,161	26,718	10,946	2,519	1,025	1,132	61,792	64.1
51	1976	102,609	101,614	57,218	29,109	12,672	2,615	995	1,086	66,849	65.1
52	1977	101,854	100,731	56,368	29,222	12,439	2,702	1,123	1,050	67,623	66.4
53	1978	103,417	102,596	57,354	29,230	13,366	2,646	821	892	70,859	68.5
54	1979	109,786	108,833	60,126	31,719	13,592	3,396	953	937	76,002	69.2
55	1980	108,964	108,146	56,545	35,491	12,593	3,517	818	1,200	74,407	68.3
56	1981	91,829	90,981	48,579	28,660	10,809	2,933	848	791	60,197	65.6
57	1982	90,157	89,481	47,742	28,022	10,234	3,483	676	924	58,003	64.3
58	1983	91,161	90,526	45,879	30,413	10,547	3,687	635	610	58,845	64.6
59	1984	91,361	90,810	44,437	32,285	10,394	3,694	551	614	58,487	64.0
60	1985	92,901	92,469	44,478	32,838	10,969	4,184	432	572	59,827	64.4
61	1986	94,506	94,094	44,875	33,420	10,757	5,042	412	481	62,893	66.5
62	1987	103,136	102,894	47,896	34,614	13,351	7,033	242	423	72,152	70.0
63	1988	106,282	106,116	53,665	38,221	12,933	1,297	166	443	75,284	70.8
平元	1989	113,850	113,702	55,461	42,280	14,636	1,325	149	519	83,264	73.1
2	1990	111,160	110,989	53,849	41,282	14,502	1,356	171	517	81,793	73.6
3	1991	112,202	112,075	52,213	44,206	14,163	1,493	127	548	84,203	75.0
4	1992	108,530	108,453	50,536	42,743	13,761	1,411	78	640	81,365	75.0
5	1993	108,383	108,332	51,145	40,889	14,510	1,788	51	681	82,786	76.4
6	1994	109,504	109,411	50,988	42,330	14,074	2,019	92	712	85,024	77.6
7	1995	111,922	111,637	50,367	44,685	14,288	2,296	286	721	89,006	79.5
8	1996	112,502	112,108	49,720	43,556	15,668	3,166	394	749	90,013	80.0
9	1997	109,905	109,637	48,327	43,529	15,216	2,566	268	777	88,337	80.4
10	1998	92,058	91,862	37,151	42,001	11,117	1,592	196	773	72,725	79.0
11	1999	97,812	97,364	41,167	40,681	13,673	1,843	449	972	79,048	80.8
12	2000	99,263	98,777	40,934	41,741	13,801	2,301	487	940	81,241	81.8
13	2001	91,247	90,842	37,070	38,364	13,035	2,374	405	977	74,488	81.6
14	2002	88,127	87,596	34,817	37,156	13,190	2,432	531	984	72,050	81.8
15	2003	87,191	86,464	34,742	36,338	12,772	2,611	727	1,050	71,036	81.5
16	2004	89,799	89,027	35,012	37,294	13,948	2,772	773	1,028	73,245	81.6
17	2005	85,857	85,104	32,868	36,967	12,553	2,716	753	1,001	68,681	80.0
18	2006	86,791	85,919	33,004	36,149	13,686	3,080	873	979	69,174	79.7
19	2007	82,361	81,482	30,408	36,372	11,226	3,475	880	976	63,735	77.4

(資料) 林野庁「森林・林業統計要覧」

9. 山元立木価格と労務単価の推移

年度	山元立木価格 (円/m3)									労務単価		
	全国平均						(参考)滋賀県平均			(円)	昭40年 =100	
	スギ	昭40年 =100	ヒノキ	昭40年 =100	マツ	昭40年 =100	スギ	ヒノキ	マツ			
昭25	1950	1,006	11	1,118	11	726	13					
26	1951	1,844	20	2,102	20	1,373	24					
27	1952	2,573	27	2,907	27	1,908	33					
28	1953	4,126	44	4,740	45	2,907	51					
29	1954	5,405	58	5,980	56	3,702	64					
30	1955	4,478	48	5,046	47	2,976	52					
31	1956	5,232	56	5,879	55	3,454	60					
32	1957	6,260	67	6,878	65	4,187	73					
33	1958	6,501	69	7,256	68	4,255	74					
34	1959	6,702	71	7,435	70	4,312	75					
35	1960	7,148	76	7,996	75	4,600	80					
36	1961	9,081	97	10,393	98	5,948	104	統計データなし				
37	1962	9,707	103	10,864	102	6,336	110					
38	1963	9,732	104	11,000	103	6,170	107					
39	1964	9,653	103	10,389	98	6,048	105					
40	1965	9,380	100	10,645	100	5,743	100				1,000	100
41	1966	9,757	104	11,284	106	5,915	103				1,200	120
42	1967	11,432	122	14,305	134	7,001	122				1,250	125
43	1968	12,879	137	17,420	164	7,738	135				1,350	135
44	1969	13,375	143	19,494	183	7,827	136				1,350	135
45	1970	13,168	140	21,352	201	7,677	134				1,500	150
46	1971	12,040	128	19,772	186	7,022	122	12,190	21,941	8,095	1,620	162
47	1972	11,914	127	19,661	185	6,910	120	12,073	20,854	7,666	1,800	180
48	1973	16,574	177	28,137	264	9,499	165	21,155	33,390	13,337	2,000	200
49	1974	19,625	209	34,163	321	11,754	205	22,527	37,878	15,985	3,500	350
50	1975	19,726	210	35,894	337	10,889	190	22,600	38,539	15,551	5,000	500
51	1976	19,580	209	36,718	345	10,647	185	24,400	43,192	15,747	5,500	550
52	1977	19,631	209	36,573	344	10,580	184	26,050	42,000	14,950	6,000	600
53	1978	18,642	199	34,566	325	9,821	171	25,250	42,000	14,050	6,200	620
54	1979	19,087	203	36,576	344	9,602	167	24,667	43,489	13,508	6,500	650
55	1980	22,707	242	42,947	403	11,162	194	29,333	48,992	14,455	6,800	680
56	1981	20,214	216	39,977	376	9,850	172	24,386	41,676	13,889	7,200	720
57	1982	18,366	196	37,501	352	9,091	158	23,729	44,829	13,586	7,600	760
58	1983	17,076	182	35,461	333	8,787	153	22,201	43,659	14,394	7,900	790
59	1984	16,347	174	33,068	311	8,568	149	21,332	40,655	13,157	8,100	810
60	1985	15,156	162	30,991	291	7,920	138	19,200	38,742	12,483	8,400	840
61	1986	14,144	151	29,738	279	7,432	129	18,071	37,045	12,100	8,800	880
62	1987	13,623	145	29,627	278	7,028	122	17,420	36,270	11,975	8,900	890
63	1988	14,071	150	31,897	300	7,258	126	17,340	37,960	11,571	9,000	900
平元	1989	14,282	152	32,384	304	7,266	127	17,275	37,900	11,967	9,200	920
2	1990	14,595	156	33,607	316	7,528	131	17,050	39,556	11,225	9,300	930
3	1991	14,206	151	33,153	311	7,476	130	15,800	39,483	11,638	9,900	990
4	1992	13,060	139	30,314	285	6,880	120	15,480	38,533	11,225	10,500	1,050
5	1993	12,874	137	30,102	283	6,676	116	16,083	39,389	11,040	10,900	1,090
6	1994	12,402	132	29,172	274	6,356	111	15,440	38,925	10,729	11,100	1,110
7	1995	11,730	125	27,607	259	5,966	104	14,314	37,433	10,525	11,200	1,120
8	1996	10,810	115	25,469	239	5,501	96	13,400	34,463	9,740	11,300	1,130
9	1997	10,313	110	24,603	231	5,220	91	12,917	33,800	9,133	11,500	1,150
10	1998	9,191	98	21,436	201	4,405	77	11,450	29,800	7,456	11,500	1,150
11	1999	8,191	87	19,840	186	4,270	74	10,100	25,250	7,350	11,500	1,150
12	2000	7,794	83	19,297	181	4,168	73	9,917	22,748	5,335	11,500	1,150
13	2001	7,047	75	18,659	175	3,869	67	8,750	22,575	5,333	13,000	1,300
14	2002	5,332	57	15,571	146	3,168	55	7,060	20,892	3,778	13,000	1,300
15	2003	4,801	51	14,291	134	2,821	49	6,238	18,493	3,750	14,300	1,430
16	2004	4,407	47	13,924	131	2,401	42	5,956	18,263	3,220	13,600	1,360
17	2005	3,628	39	11,988	113	2,037	35	5,436	16,780	3,100	13,800	1,380
18	2006	3,332	36	11,024	104	1,862	32	4,810	16,373	2,833	13,600	1,360
19	2007	3,369	36	10,508	99	1,728	30	4,943	16,467	2,750	13,900	1,390
20	2008	3,164	34	9,432	89	1,638	29	4,843	15,113	2,550	13,500	1,350

(資料)・山元立木価格は、財団法人日本不動産研究所調べ

・労務単価は、滋賀県公社およびびわ湖公社での実績。

10. 全国の林業公社等の管理面積および債務残高の状況 (平20年3月末現在)

ブロック	都道府県	林業公社等名	設立年月日	分収林面積		長期 借入金残高 (元金残高) (億円)	ha当たり 借入金残高 (万円)
				(百ha)	民有林人工 林に占める 割合 (%)		
北海道・東北	北海道	(財)北海道森林整備公社	S60.9.20	1	-	-	-
	青森県	(社)青い森農林振興公社	S46.4.13	102	8	275	269
	宮城県	(社)宮城県林業公社	S41.6.23	93	6	161	173
	秋田県	(財)秋田県林業公社	S41.4.1	240	9	308	128
	山形県	(財)山形県林業公社	S42.4.1	157	13	281	180
	福島県	(社)福島県林業公社	S42.4.1	152	7	450	297
	新潟県	(社)新潟県農林公社	S47.11.1	102	7	253	248
関東	茨城県	(財)茨城県農林振興公社	S44.8.1	3	-	2	77
	栃木県	(財)栃木県森林整備公社	S61.7.1	20	2	23	115
	群馬県	(社)群馬県林業公社	S41.9.22	52	5	143	279
	埼玉県	(社)埼玉県農林公社	S58.11.1	31	5	152	488
	東京都	(財)東京都農林水産振興財団	S63.11.16	7	2	14	209
	神奈川県	(社)かながわ森林づくり公社	S43.6.15	33	11	230	691
	山梨県	(財)山梨県林業公社	S40.9.1	82	5	222	272
	長野県	(社)長野県林業公社	S41.7.8	149	5	231	155
東海・北陸	富山県	(社)富山県農林水産公社	S41.5.6	75	15	306	405
	石川県	(財)石川県林業公社	S41.10.18	137	14	560	408
	福井県	(社)ふくい農林水産支援センター	S41.4.1	149	13	434	291
	岐阜県	(社)岐阜県森林公社	S41.11.1	141	8	307	218
		(社)木曾三川水源造成公社	S44.1.23	100		216	215
	愛知県	(社)愛知県農林公社	S40.6.8	48	4	182	381
近畿	滋賀県	(社)滋賀県造林公社	S40.4.1	70	25	254	364
		(財)びわ湖造林公社	S49.3.26	125		637	511
	京都府	(社)京都府森と緑の公社	S42.9.22	47	4	200	424
	兵庫県	(社)兵庫みどり公社	S37.3.31	194	9	566	291
	奈良県	(財)奈良県林業基金	S58.12.1	13	1	90	670
	和歌山県	(社)わかやま森林と緑の公社	S43.3.1	34	2	122	364
中国・四国	鳥取県	(財)鳥取県造林公社	S41.4.13	146	12	306	210
	島根県	(社)島根県林業公社	S40.5.18	221	12	511	231
		(社)隠岐島前森林復興公社	H8.7.29	4		-	-
	岡山県	(社)おかやまの森整備公社	S40.4.1	249	14	671	269
	広島県	(財)広島県農林振興センター	S40.4.16	148	9	342	231
	山口県	(財)やまぐち農林振興公社	S41.5.1	127	7	329	259
	徳島県	(社)徳島県林業公社	S41.11.1	70	4	126	180
	高知県	(社)高知県森林整備公社	S36.9.4	151	5	277	184
九州	長崎県	(社)長崎県林業公社	S36.9.26	62	12	157	254
		(社)対馬林業公社	S34.6.19	52		144	279
	熊本県	(社)熊本県林業公社	S36.1.23	87	4	292	337
	宮崎県	(社)宮崎県林業公社	S42.9.1	112	5	336	301
	鹿児島県	(社)鹿児島県森林整備公社	S42.8.5	114	5	279	244
計	36	40 (社団27、財団13)		3,898	5	10,392	267

(資料) H20.11.5「林業公社経営対策等に関する検討会」資料より抜粋。なお、第2部第1章2(1)図1-11(P36)とは出所が異なっている。
ブロックは、森林整備法人全国協議会での区分による。

11. 全国の分収造林の造林主体別実績の推移

(単位: ha)

年度	合計	民有林										民有林の人工造林面積 (再造林を含む)	分収造林の占める割合 (%)	林業公社の占める割合 (%)
		計	一般分収造林				森林開発公団	官行造林	部分林					
			都道府県	市町村	林業公社	割合 (%)				その他				
A	B			C	C/B				D	B/D	C/D			
昭33	1958	30,064	27,404	8,613	525	-	-	6,486	-	11,780	2,660	281,900	9.7	0.0
34	1959	30,847	28,377	7,904	1,035	100	0.4	6,297	-	13,041	2,470	296,641	9.6	0.0
35	1960	30,102	27,377	7,367	605	150	0.5	5,702	-	13,553	2,725	316,447	8.7	0.0
36	1961	24,454	22,078	7,716	931	446	2.0	6,127	4,866	1,992	2,376	337,501	6.5	0.1
37	1962	33,545	31,164	7,708	577	1,699	5.5	6,304	13,601	1,275	2,381	323,870	9.6	0.5
38	1963	36,523	34,303	8,804	539	1,643	4.8	3,740	18,396	1,181	2,220	307,455	11.2	0.5
39	1964	38,756	35,845	9,726	637	1,754	4.9	3,746	19,228	754	2,911	304,253	11.8	0.6
40	1965	41,098	38,035	9,753	1,263	3,183	8.4	3,619	20,130	87	3,063	283,833	13.4	1.1
41	1966	42,388	39,128	6,979	1,168	6,545	16.7	3,055	21,381	-	3,260	274,245	14.3	2.4
42	1967	47,349	43,738	6,229	1,338	10,474	23.9	3,669	22,028	-	3,611	272,367	16.1	3.8
43	1968	49,541	45,308	6,654	1,159	12,566	27.7	4,563	20,366	-	4,233	263,522	17.2	4.8
44	1969	51,474	45,411	5,799	1,480	14,488	31.9	3,062	20,582	-	6,063	272,316	16.7	5.3
45	1970	52,118	47,085	5,723	1,774	16,749	35.6	2,723	20,116	-	5,033	268,559	17.5	6.2
46	1971	48,849	45,038	4,931	1,860	17,666	39.2	2,407	18,174	-	3,811	255,511	17.6	6.9
47	1972	50,572	47,344	4,699	1,638	18,723	39.5	2,725	19,559	-	3,228	225,850	21.0	8.3
48	1973	46,871	44,410	3,664	1,577	19,812	44.6	1,877	17,480	-	2,461	200,146	22.2	9.9
49	1974	37,009	35,260	3,494	1,636	18,733	53.1	1,524	9,873	-	1,749	179,584	19.6	10.4
50	1975	34,813	33,514	3,032	1,509	18,576	55.4	1,470	8,927	-	1,299	170,205	19.7	10.9
51	1976	35,318	34,322	2,498	1,697	18,756	54.6	1,015	10,356	-	996	162,730	21.1	11.5
52	1977	35,340	34,248	2,925	1,643	18,223	53.2	1,287	10,170	-	1,092	156,364	21.9	11.7
53	1978	40,132	38,659	2,901	1,492	19,118	49.5	913	14,235	-	1,473	145,673	26.5	13.1
54	1979	40,072	38,544	3,181	1,996	18,596	48.2	740	14,031	-	1,528	131,783	29.2	14.1
55	1980	35,199	33,611	2,998	1,927	16,833	50.1	415	11,438	-	1,588	116,266	28.9	14.5
56	1981	30,468	29,206	2,934	1,701	16,464	56.4	1,032	7,075	-	1,262	110,281	26.5	14.9
57	1982	29,726	28,326	2,872	1,557	16,179	57.1	793	6,925	-	1,400	109,147	26.0	14.8
計		972,628	907,735	139,104	33,264	287,476	31.7	75,291	328,937	43,663	64,893	5,766,449	15.7	5.0

(資料) 「分収林特別措置法の解説」分収林制度研究会編集 S59

- 注) ・「森林開発公団」には、改植を含む。
 ・「官行造林」とは、公有林野等官行造林法に基づくもの。
 ・「部分林」とは、国有林野法(昭和26年法律246号)第9条に基づくもの。
 ・「一般分収造林のその他」は、森林組合、個人等である。

12. 滋賀県の両公社の植栽年別・樹種別植栽面積

(単位:ha)

	年度		植栽面積	内 訳			平20年度末 現在の林齢
				スギ	ヒノキ	マツ	
滋賀県公社	昭40	1965	103.69	75.54		28.15	43
	41	1966	600.28	373.99	123.63	102.66	42
	42	1967	1,000.21	598.45	253.51	148.25	41
	43	1968	1,091.48	633.50	295.30	162.68	40
	44	1969	1,049.65	712.95	223.90	112.80	39
	45	1970	1,038.03	732.45	248.76	56.82	38
	46	1971	1,085.44	722.55	340.15	22.74	37
	47	1972	1,146.85	842.33	295.72	8.80	36
	計 (割合%)		7,115.63	4,691.76 (65.94)	1,780.97 (25.03)	642.90 (9.04)	
びわ湖公社	昭48	1973	1,000.30	721.36	276.94	2.00	35
	49	1974	1,264.00	1,013.70	250.30		34
	50	1975	1,005.00	791.36	213.64		33
	51	1976	1,030.00	706.48	323.52		32
	52	1977	1,000.00	657.10	342.90		31
	53	1978	1,036.00	749.60	286.40		30
	54	1979	800.00	573.90	226.10		29
	55	1980	800.00	559.90	240.10		28
	56	1981	800.00	554.60	245.40		27
	57	1982	600.00	401.90	198.10		26
	58	1983	600.00	363.70	236.30		25
	59	1984	600.00	329.00	271.00		24
	60	1985	500.10	281.00	219.10		23
	61	1986	501.50	235.60	265.90		22
	62	1987	500.00	235.80	264.20		21
	63	1988	400.50	166.90	233.60		20
	平元	1989	69.60	34.90	34.70		19
	計 (割合%)		12,507.00	8,376.80 (66.98)	4,128.20 (33.01)	2.00 (0.02)	
	合計	合計 (割合%)	19,622.63	13,068.56 (66.60)	5,909.17 (30.11)	644.90 (3.29)	

13. 滋賀県の両公社の分収契約者の内訳 (平成21年3月末現在)




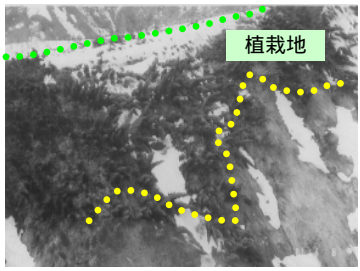






契約者 形態	滋賀県造林公社				びわ湖造林公社				2 造林公社合計			
	契約者数		契約面積		契約者数		契約面積		契約者数		契約面積	
	(人)	比率 (%)	(ha)	比率 (%)	(人)	比率 (%)	(ha)	比率 (%)	(人)	比率 (%)	(ha)	比率 (%)
個人	450	78.4	2,027	26.2	1,757	89.0	7,636	44.4	2,207	86.6	9,663	38.8
区	87	15.2	3,299	42.6	124	6.3	4,816	28.0	211	8.3	8,115	32.5
財産区	5	0.9	1,016	13.1	10	0.5	911	5.3	15	0.6	1,927	7.7
宗教法人	14	2.4	193	2.5	36	1.8	646	3.8	50	2.0	839	3.4
生産森林 組合	18	3.1	1,202	15.5	28	1.4	2,657	15.5	46	1.8	3,860	15.5
市町	-	-	-	-	5	0.3	135	0.8	5	0.2	135	0.5
その他の 法人	-	-	-	-	14	0.7	394	2.3	14	0.5	394	1.6
計	574	100	7,738	100	1,974	100	17,195	100	2,548	100	24,933	100

14. 市町別、樹種別森林管理状況 (平成21年3月末現在)

市町	滋賀県造林公社 (ha)					びわ湖造林公社 (ha)					2公社合計 (ha)					全体に占める割合 (%)					旧市町村	
	旧市町村	スギ	ヒノキ	マツ	計	管理面積	スギ	ヒノキ	マツ	計	管理面積	スギ	ヒノキ	マツ	計	管理面積	スギ	ヒノキ	マツ	計		管理面積
大津市		281.95 -4.60	144.70 -0.30	27.30	453.95 -4.90	449.05	828.62 -0.88	301.48 -0.11		1,130.10 -0.99	1,129.11	1,110.57 -5.48	446.18 -0.41	27.30	1,584.05 -5.89	1,578.16	8.5	7.5	4.3	8.1	8.1	大津市
	大津市	182.05 -4.60	81.50 -0.30	10.30	273.85 -4.90	268.95	737.84 -0.54	129.66 -0.04		867.50 -0.58	866.92	919.89 -5.14	211.16 -0.34	10.30	1,141.35 -5.48	1,135.87	7.0	3.6	1.6	5.8	5.8	大津市
	志賀町	99.90	63.20	17.00	180.10	180.10	90.78 -0.34	171.82 -0.07		262.60 -0.41	262.19	190.68 -0.34	235.02 -0.07	17.00	442.70 -0.41	442.29	1.5	4.0	2.7	2.3	2.3	志賀町
栗東市		14.00 -0.01	17.00	7.00	38.00 -0.01	37.99	5.00	12.00 -0.36		17.00 -0.36	16.64	19.00 -0.01	29.00 -0.36	7.00	55.00 -0.37	54.63	0.1	0.5	1.1	0.3	0.3	栗東市
湖南省	甲西町	6.80	24.30 -0.03	8.00	39.10 -0.03	39.07	8.70 -0.14	193.50 -2.43		202.20 -2.57	199.63	15.50 -0.14	217.80 -2.46	8.00	241.30 -2.60	238.70	0.1	3.7	1.3	1.2	1.2	甲西町 湖南省
甲賀市		195.68 -8.62	687.41 -17.86	157.00 -1.14	1,040.09 -27.62	1,012.47	325.50 -2.55	893.70 -10.65		1,219.20 -13.20	1,206.00	521.18 -11.17	1,581.11 -28.51	157.00 -1.14	2,259.29 -40.82	2,218.47	4.0	26.7	24.7	11.5	11.4	甲賀市
	水口町							14.30 -0.20		14.30 -0.20	14.10	14.30 -0.20	14.30 -0.20		14.30 -0.20	14.10		0.2		0.1	0.1	水口町
	土山町	72.50 -6.07	60.95 -6.32	6.90	140.35 -12.39	127.96	320.60 -2.55	106.90 -0.13		427.50 -2.68	424.82	393.10 -8.62	167.85 -6.45	6.90	567.85 -15.07	552.78	3.0	2.8	1.1	2.9	2.8	土山町
	甲南町	5.10 -0.38	62.30 -6.79	20.20 -0.68	87.60 -7.85	79.75	1.00 -0.36	411.50 -3.66		412.50 -3.66	408.84	6.10 -0.38	473.80 -10.45	20.20 -0.68	500.10 -11.51	488.59	0.0	8.0	3.2	2.5	2.5	甲南町
	信楽町	104.52 -1.11	537.68 -4.52	129.40 -0.46	771.60 -6.09	765.51	2.90 -6.66	349.80 -6.66		352.70 -6.66	346.04	107.42 -1.11	887.48 -11.18	129.40 -0.46	1,124.30 -12.75	1,111.55	0.8	15.0	20.4	5.7	5.7	信楽町
	甲賀町	13.56 -1.06	26.48 -0.23	0.50	40.54 -1.29	39.25	1.00	11.20		12.20	12.20	14.56 -1.06	37.68 -0.23	0.50	52.74 -1.29	51.45	0.1	0.6	0.1	0.3	0.3	甲賀町
日野町		6.00 -0.08	9.20 -0.06	4.30 -0.02	19.50 -0.16	19.34	25.37 -0.26	27.83 -0.26		53.20 -0.26	52.94	31.37 -0.08	37.03 -0.32	4.30 -0.02	72.70 -0.42	72.28	0.2	0.6	0.7	0.4	0.4	日野町
東近江市		656.03 -4.26	290.97 -2.00	14.28	961.28 -6.26	955.02	853.73 -3.15	953.12 -5.09		1,806.85 -8.24	1,798.61	1,509.76 -7.41	1,244.09 -7.09	14.28	2,768.13 -14.50	2,753.63	11.6	21.0	2.2	14.1	14.2	東近江市
	永源寺町	594.23 -3.73	251.57 -1.78	11.78	857.58 -5.51	852.07	743.81 -2.69	666.29 -4.28		1,410.10 -6.97	1,403.13	1,338.04 -6.42	917.86 -6.06	11.78	2,267.68 -12.48	2,255.20	10.2	15.5	1.9	11.6	11.6	永源寺町
	愛東町	38.20 -0.23	18.60 -0.02		56.80 -0.25	56.55	89.57 -0.22	237.68 -0.38		327.25 -0.60	326.65	127.77 -0.45	256.28 -0.40		384.05 -0.85	383.20	1.0	4.3		2.0	2.0	愛東町
	湖東町	23.60 -0.30	20.80 -0.20	2.50	46.90 -0.50	46.40	20.35 -0.24	49.15 -0.43		69.50 -0.67	68.83	43.95 -0.54	69.95 -0.63	2.50	116.40 -1.17	115.23	0.3	1.2	0.4	0.6	0.6	湖東町
愛荘町	秦荘町	19.70 -0.03	23.50 -0.15		43.20 -0.18	43.02	2.00 -0.07	31.80 -0.29		33.80 -0.36	33.44	21.70 -0.10	55.30 -0.44		77.00 -0.54	76.46	0.2	0.9		0.4	0.4	秦荘町 愛荘町
甲良町						0.40	6.10		6.50	6.50	0.40	6.10		6.50	6.50	0.0	0.1		0.0	0.0	甲良町	
多賀町		235.60 -2.84	142.15 -1.64	52.69 -0.08	430.44 -4.56	425.88	166.76 -1.17	128.34 -0.55		295.10 -1.72	293.38	402.36 -4.01	270.49 -2.19	52.69 -0.08	725.54 -6.28	719.26	3.1	4.6	8.3	3.7	3.7	多賀町
彦根市		27.00 -0.11			27.00 -0.11	26.89	51.37 -0.15	9.90		61.27 -0.15	61.12	78.37 -0.26	9.90		88.27 -0.26	88.01	0.6	0.2		0.4	0.5	彦根市
長浜市		204.20 -3.75	95.84 -2.12	148.48 -35.46	448.52 -41.33	407.19	507.23 -3.04	322.41 -0.27		829.64 -3.31	826.33	711.43 -6.79	418.25 -2.39	148.48 -35.46	1,278.16 -44.64	1,233.52	5.4	7.1	23.4	6.5	6.4	長浜市
	長浜市						10.01 -0.72	6.39		16.40 -0.72	15.68	10.01 -0.72	6.39		16.40 -0.72	15.68	0.1	0.1		0.1	0.1	長浜市
	浅井町	204.20 -3.75	95.84 -2.12	148.48 -35.46	448.52 -41.33	407.19	497.22 -2.32	316.02 -0.27		813.24 -2.59	810.65	701.42 -6.07	411.86 -2.39	148.48 -35.46	1,261.76 -43.92	1,217.84	5.4	7.0	23.4	6.4	6.3	浅井町
米原市		449.13 -6.80	71.50 -0.14	35.00 -0.10	555.63 -7.04	548.59	764.76 -4.79	191.64 -0.31		956.40 -5.10	951.30	1,213.89 -11.59	263.14 -0.45	35.00 -0.10	1,512.03 -12.14	1,499.89	9.3	4.4	5.5	7.7	7.7	米原市
	山東町	18.00			18.00	18.00	62.39 0.54	35.71 0.68		98.10 1.22	99.32	80.39 0.54	35.71 0.68		116.10 1.22	117.32	0.6	0.6		0.6	0.6	山東町
	伊吹町	298.53 -6.80	67.50 -0.14	34.00 -0.01	400.03 -6.95	393.08	655.57 -5.33	147.43 -0.99		803.00 -6.32	796.68	954.10 -12.13	214.93 -1.13	34.00 -0.01	1,203.03 -13.27	1,189.76	7.3	3.6	5.4	6.1	6.1	伊吹町
	米原町	132.60	4.00	1.00 -0.09	137.60 -0.09	137.51	46.80	8.50		55.30	55.30	179.40	12.50	1.00 -0.09	192.90 -0.09	192.81	1.4	0.2	0.2	1.0	1.0	米原町
高月町						6.80	4.10		10.90	10.90	6.80	4.10		10.90	10.90	0.1	0.1		0.1	0.1	高月町	
木之本町		218.76 -0.20	11.60 -0.01		230.36 -0.21	230.15	726.52 -1.20	35.34		761.86 -1.20	760.66	945.28 -1.40	46.94 -0.01		992.22 -1.41	990.81	7.2	0.8		5.1	5.1	木之本町
余呉町		630.03 -11.02	25.50 -0.04	70.69	726.22 -11.06	715.16	541.50 -5.00	16.98 -0.05		558.48 -5.05	553.43	1,171.53 -16.02	42.48 -0.09	70.69	1,284.70 -16.11	1,268.59	9.0	0.7	11.1	6.5	6.5	余呉町
西浅井町		175.40 -4.09	18.40 -0.79	55.66 -0.99	249.46 -5.87	243.59	318.19 -1.91	203.71 -0.90		521.90 -2.81	519.09	493.59 -6.00	222.11 -1.69	55.66 -0.99	771.36 -8.68	762.68	3.8	3.8	8.8	3.9	3.9	西浅井町
高島市		1,571.48 -20.69	228.90 -3.09	52.50 -3.80	1,852.88 -27.58	1,825.30	3,244.35 -17.46	796.25 -1.89	2.00	4,042.60 -19.35	4,023.25	4,815.83 -38.15	1,025.15 -4.98	54.50 -3.80	5,895.48 -46.93	5,848.55	36.9	17.3	8.6	30.0	30.1	高島市
	マキノ町	435.68 -3.81	98.70 -0.70	22.30 -0.54	556.68 -5.05	551.63	486.80 -3.97	193.50 -0.55	2.00	682.30 -4.52	677.78	922.48 -7.78	292.20 -1.25	24.30 -0.54	1,238.98 -9.57	1,229.41	7.1	4.9	3.8	6.3	6.3	マキノ町
	今津町	289.26 -9.97	43.70 -2.30	15.20 -2.50	348.16 -14.77	333.39	504.65 -0.63	155.05 -0.34		659.70 -0.97	658.73	793.91 -10.60	198.75 -2.64	15.20 -2.50	1,007.86 -15.74	992.12	6.1	3.4	2.4	5.1	5.1	今津町
	朽木村	734.14 -4.58	49.40 -0.09	2.00	785.54 -4.67	780.87	2,117.90 -12.25	276.00 -0.89		2,393.90 -13.14	2,380.76	2,852.04 -16.83	325.40 -0.98	2.00	3,179.44 -17.81	3,161.63	21.8	5.5	0.3	16.2	16.3	朽木村
	安曇川町	18.30 -2.08	19.60 -0.76	5.50 -2.84	43.40 -2.84	40.56	18.70	62.70 -0.05		81.40 -0.05	81.35	37.00 -2.08	82.30 -0.05	5.50 -0.76	124.80 -2.89	121.91	0.3	1.4	0.9	0.6	0.6	安曇川町
	高島町	94.10 -0.25	17.50	7.50	119.10 -0.25	118.85	112.80 -0.51	87.00 -0.06		199.80 -0.57	199.23	206.90 -0.76	104.50 -0.06	7.50	318.90 -0.82	318.08	1.6	1.8	1.2	1.6	1.6	高島町
	新旭町						3.50 -0.10	22.00		25.50 -0.10	25.40	3.50 -0.10	22.00		25.50 -0.10	25.40	0.0	0.4		0.1	0.1	新旭町
合計		4,691.76 -67.10	1,790.97 -28.23	632.90 -41.59	7,115.63 -136.92	6,978.71	8,376.80 -41.51	4,128.20 -23.16	2.00	12,507.00 -64.67	12,442.33	13,068.56 -108.61	5,919.17 -51.39	634.90 -41.59	19,622.63 -201.59	19,421.04	100.0	100.0	100.0	100.0	100.0	合計

注) 上段:植栽面積、下段:公共事業等に伴い増減した面積

15. 両公社営林の生育の状況

生育度(地位級)		上		中		下		被災林			
		(生産力 大)		(生産力 中庸)		(生産力 劣る)					
生育度 判定基準 (樹高 (m))	齢級(年数)	スギ	ヒノキ	スギ	ヒノキ	スギ	ヒノキ				
	4 (16~20)	~10.5	~9.2	10.4 ~ 7.3	9.1 ~ 6.7	7.2 ~	6.6 ~				
	5 (21~25)	~12.6	~10.7	12.5 ~ 8.7	10.6 ~ 7.8	8.6 ~	7.7 ~				
	6 (26~30)	~14.4	~12.1	14.3 ~ 10.0	12.0 ~ 8.8	9.9 ~	8.7 ~				
	7 (31~35)	~16.0	~13.2	15.9 ~ 11.0	13.1 ~ 9.6	10.9 ~	9.5 ~				
	8 (36~40)	~17.4	~14.1	17.3 ~ 12.0	14.0 ~ 10.2	11.9 ~	10.1 ~				
9 (41~45)	~18.6	~14.8	18.5 ~ 12.8	14.7 ~ 10.8	12.7 ~	10.7 ~					
滋賀県 造林公社	6,982ha	450ha (6.4%)		3,031ha (43.4%)		2,009ha (28.8%)		1,492ha (21.4%)			
びわ湖 造林公社	12,416ha	820ha (6.6%)		8,018ha (64.6%)		2,548ha (20.5%)		1,030ha (8.3%)			
合計	19,398ha	1,270ha (6.5%)		11,049ha (57.0%)		4,557ha (23.5%)		2,522ha (13.0%)			
17年度未管理面積											
営林地内の状況											
		(スギ 40年生)		(スギ 32年生)		(ヒノキ 28年生)		豪雪による表土崩壊		台風による倒木	
											
		(ヒノキ 40年生)		(ヒノキ 42年生)				鹿による皮剥		風衝地などの生育不良	
										雪害による根曲がり	

注) 1. 面積は、17年度末の管理面積。

2. びわ湖公社の管理面積は、17年度末管理面積12,445haから分収育林地分28.94haを除いたもの。

16. 収支実績

(社)滋賀県造林公社 収支実績

(単位:千円)

年度	借入金			造林補助金	森林交付金	分収林事業収入	受託等の収入	受取利息、取崩収入、出資金等	収入合計	事業費		管理費	公庫償還金		滋賀県償還金(元金)	下流社員償還金		森林交付金	伐採費用交付金等	受託事業費預金支出等	支出合計	当期収支差額	次期繰越収支差額	年度	
	公庫	滋賀県	下流社員							造林事業	付帯事業		元金	利息		元金	利息								
昭40	1965	18,600	10,336					814	29,750	19,256	4,003	6,281								95	29,636	115	115	昭40	
	41	1966	79,630	14,226	21,338			943	116,137	88,247	11,303	16,249		135						304	116,237	101	14	41	
	42	1967	146,610	25,610	38,415		11,086	1,497	223,218	175,876	18,479	27,181		1,389						307	223,232	14		42	
	43	1968	192,590	33,152	49,725		56	1,905	277,428	221,672	19,143	28,884		5,377						1,621	276,696	732	732	43	
	44	1969	226,720	44,077	62,576		862	2,520	336,755	264,899	19,498	37,783		12,376	660					1,826	337,042	286	445	44	
	45	1970	294,880	53,647	80,468		4,305	3,259	436,559	338,907	29,926	42,215		19,040						2,077	432,165	4,394	4,839	45	
	46	1971	355,500	69,631	104,446		11,938	3,758	548,249	414,330	37,280	53,250	6,420	26,858						7,205	545,343	2,906	7,745	46	
	47	1972	453,640	85,015	127,523		1,671	3,340	671,188	530,647	39,196	61,456		37,497						3,418	672,214	1,026	6,719	47	
	48	1973	278,620	100,434	97,805		12,098	3,269	492,225	333,140	17,411	42,910		51,563	35,230					2,765	483,019	9,206	15,925	48	
	49	1974	499,470	96,024	144,035		8,729	5,862	754,119	591,330	47,580	52,330		66,361						2,759	760,359	6,239	9,686	49	
	50	1975	904,800	101,641	152,462		1,233	6,061	1,166,198	945,964	62,039	58,236		94,922						2,430	1,163,591	2,607	12,293	50	
	51	1976	903,600	120,972	181,458			6,850	1,212,880	923,052	83,749	62,734		118,985						934	1,189,453	23,426	35,719	51	
	52	1977	884,700	112,040	168,061		234	7,000	1,178,730	896,833	89,212	67,791		134,818						7,525	1,196,178	17,448	18,271	52	
	53	1978	824,120	94,966	142,458		34,950	5,014	1,101,508	755,627	75,383	59,355	11,336	166,651					152	20,780	1,089,284	12,224	30,495	53	
	54	1979	888,700	101,666	152,500		7,081	7,850	1,157,797	815,131	80,690	75,299	1,230	197,314					1,944	3,977	1,175,584	17,787	12,708	54	
	55	1980	753,520	118,717	178,075	274,714	7,522	8,481	1,341,029	947,272	86,196	65,174		221,600					2,741	15,988	1,338,972	2,057	14,765	55	
	56	1981	732,100	137,520	200,280	28,006	9,577	2,000	1,116,981	601,841	99,736	99,754		249,773					3,430	12,234	1,066,768	50,213	64,979	56	
	57	1982	713,000	149,800	230,700		46,151	12,691	1,152,342	384,967	98,845	86,693	63,300	273,361					9,043	43,433	959,643	192,700	257,678	57	
	58	1983	597,000	160,400	240,600		6,625	9,619	1,014,245	504,479	95,005	81,597	239,000	299,651					3,144	16,299	1,239,175	224,930	32,748	58	
	59	1984	634,000	159,800	239,700	129,909	10,486	21,208	1,195,103	659,882	98,712	87,807	17,027	315,618					1,474	17,211	1,197,731	2,628	30,120	59	
	60	1985	380,000	164,052	246,078		2,622	11,305	804,057	327,662	57,014	90,440	501	341,253					1,197	13,094	831,161	27,104	3,017	60	
	61	1986	213,000	184,800	277,200	4,277	5,181	2,333	14,515	701,306	161,117	63,861	88,478	889	360,507				3,001	21,731	699,584	1,722	4,739	61	
	62	1987	161,400	192,108	288,162	25,147	3,749	265	9,841	680,672	113,990	79,571	81,367	7,868	370,517				1,985	23,625	678,922	1,750	6,488	62	
	63	1988	149,100	195,408	293,112	37,636	1,593	790	19,860	697,499	126,231	63,983	95,007	19,913	378,246				1,357	12,647	697,383	116	6,604	63	
平元	1989	162,400	208,560	312,840	26,563	14,385	200	17,045	741,994	132,197	62,319	96,940	39,044	383,290					6,503	18,764	739,057	2,937	9,541	平元	
	2	1990	165,600	220,600	330,900	6,537	21,184	2,772	25,832	773,424	150,109	26,579	86,946	75,358	389,294				10,663	24,994	763,943	9,481	19,022	2	
	3	1991	128,300	225,792	338,688	6,629	5,307	19,813	24,011	748,540	114,596	30,262	83,063	91,816	390,330				2,801	41,777	754,645	6,105	12,917	3	
	4	1992	118,100	227,754	341,630	37,447	13,954	14,668	24,956	778,509	135,666	24,775	88,170	96,066	393,325				6,570	42,917	787,489	8,980	3,937	4	
	5	1993	162,300	240,425	360,638	40,300	6,774	58,590	15,047	884,074	177,745	30,716	70,402	119,692	394,771				3,219	78,634	875,179	8,895	12,832	5	
	6	1994	140,000	244,869	367,300	75,020	13,636	71,588	15,864	928,278	179,724	44,157	81,850	139,140	395,015				6,257	89,147	935,290	7,012	5,820	6	
	7	1995	113,800	288,000	432,000	113,567	14,535	68,073	9,598	1,039,573	175,370	60,684	87,398	215,952	395,657				6,683	87,729	1,029,473	10,100	15,921	7	
	8	1996	65,200	246,432	369,648	133,784	12,149	55,707	5,231	888,151	166,090	41,971	59,637	170,749	362,820				5,924	77,658	884,849	3,302	19,222	8	
	9	1997	7,294,190	224,311	336,467	125,899	16,181	47,430	18,356	8,062,834	189,227	55,720	104,867	7,296,102	345,149		1,543	2,787		6,356	67,652	8,069,404	6,570	12,652	9
	10	1998	94,800	196,938	295,410	134,134	16,149	46,445	15,370	799,247	201,479	43,331	97,028	77,365	299,077		1,535	2,924		6,649	63,084	792,472	6,775	19,427	10
	11	1999	72,600	203,229	304,845	120,029	3,949	62,154	10,288	777,095	177,717	28,848	92,479	82,326	318,772		1,527	3,066		1,640	72,517	778,892	1,797	17,630	11
	12	2000	1,077,500	203,548	304,460	111,325	65,534	47,518	23,934	1,833,820	163,320	30,065	106,549	1,110,708	313,239		1,520	3,211		26,793	81,640	1,837,044	3,224	14,406	12
	13	2001	44,900	201,238	302,720	120,232	9,212	45,441	4,774	728,517	154,689	34,633	89,881	95,101	297,589		1,513	3,360		3,528	56,158	736,452	7,936	6,470	13
	14	2002	37,600	203,532	305,299	122,107	9,860	10,834	42,351	734,977	146,602	23,707	82,268	98,335	295,908		1,534	3,485	9,860	4,026	57,518	723,243	11,733	18,203	14
	15	2003	27,000	196,919	295,378	72,063	26,900	2,805	32,286	655,170	90,193	18,737	79,685	96,820	292,948		1,534	3,636	26,900	1,881	40,829	653,163	2,007	20,210	15
	16	2004		204,200		72,558	29,484	4,139	28,513	320,245	659,139	91,571	20,549	94,884	99,917	289,783			29,484	3,294	28,697	658,179	960	21,170	16
	17	2005				67,081	29,851	3,474	16,723	419,730	536,859	74,358	24,831	85,625				29,851	3,131	317,065	534,861	1,998	23,168	17	
	18	2006				63,128	29,901	4,172	17,000	164,845	279,046	75,359	12,248	140,181				29,901	3,393	35,679	296,760	17,715	5,453	18	
	19	2007				76,764	29,951	8,087	9,148	150,857	274,807	85,589	18,957	99,966				29,951	5,193	38,387	278,042	3,235	2,218	19	
計		20,989,590	6,062,389	8,715,400	2,024,858	155,946	434,212	702,565	1,445,068	40,530,028	13,823,951	2,010,904	3,196,090	10,271,973	9,300,779	35,890	10,706	22,469	155,946	143,974	1,555,126	40,527,810			計

注) 1. 収支計算書に基づいて作成。ただし、昭和57年度の公益法人会計基準導入以前は、他の会計書類から調整して作成。

2. 四捨五入のため内訳の計が合わないことがある。

3. 収支とも施業転換資金による借り換え含む。(H9=7,190,490千円、H12=1,007,700千円 計8,198,190千円)

「造林事業」:新植、保育、森林改良事業費 「付帯事業」:施設、保護保全事業費、事業雑費、事業負担金 「管理費」:管理費、固定資産取得

「伐採費用交付金等」:間伐事業費、分収造林処分事業費

(財)びわ湖造林公社 収支実績

(分収育林特別会計、労働力対策事業特別会計は除く)

(単位:千円)

年度	借入金			造林補助金	森林交付金	分収林事業収入	受託等の収入	受取利息、取崩収入、出えん金等	収入合計	事業費		管理費	公庫償還金		滋賀県償還金		管理財団償還金		森林交付金	伐採費用交付金等	受託事業費預金支出等	支出合計	当期収支差額	次期繰越収支差額	年度			
	公庫	滋賀県	管理財団							造林事業	付帯事業		元金	利息	元金	利息	元金	利息										
昭40	1965																								昭40			
41	1966																								41			
42	1967																								42			
43	1968																								43			
44	1969																								44			
45	1970																								45			
46	1971																								46			
47	1972																								47			
48	1973	241,810		107,120				847	349,777	278,700	24,752	43,722										2,403	349,576	200	200	48		
49	1974	647,184		255,300			300	3,134	905,918	684,660	102,178	84,142										28,155	903,301	2,617	2,817	49		
50	1975	1,092,800		254,400			300	2,010	1,349,510	1,084,679	130,123	91,160										4,205	1,343,737	5,773	8,591	50		
51	1976	1,319,000		320,110				9,628	1,650,997	1,265,744	202,191	109,934										11,324	1,657,883	6,886	1,705	51		
52	1977	1,464,300		389,700			1,612	4,083	1,861,568	1,475,536	154,252	121,132										8,950	1,850,182	11,386	13,090	52		
53	1978	1,759,500		297,744			388		2,059,136	1,639,215	138,604	133,928		173	141,459						152	8,079	2,061,610	2,475	10,616	53		
54	1979	1,871,520		358,540			6,523		2,242,146	1,735,455	155,880	147,628		562	200,989							567	1,804	2,242,886	740	9,876	54	
55	1980	2,153,930		456,300			3,779		2,617,338	2,016,766	161,671	155,551			260,618							1,114	15,802	2,611,520	5,817	15,693	55	
56	1981	2,456,100		530,800			11,983		3,004,904	2,240,747	197,830	182,279			333,556							8,097	8,003	2,970,512	34,391	50,085	56	
57	1982	2,393,000	297,200	369,000			54,073		3,116,390	1,892,284	192,645	171,833		46,000	413,409							2,618	48,555	2,767,344	349,046	399,131	57	
58	1983	2,501,000	370,300	267,000			16,546	6,600	15,729	2,312,477	200,304	178,460		313,000	494,640							3,638	27,773	3,530,292	353,116	46,015	58	
59	1984	2,168,600	439,000	318,000	17,222		32,729	39,291	25,790	3,040,632	1,997,429	214,361	197,239		18,586	566,218						1,803	52,119	3,047,756	7,124	38,891	59	
60	1985	2,111,000	599,032	266,000	11,856		4,166	23,375	10,842	3,026,272	1,915,706	214,621	213,601		2,401	647,064						1,980	60,986	3,056,358	30,086	8,805	60	
61	1986	1,574,000	713,548	266,000	42,272		19,242	28,250	16,788	2,660,099	1,440,684	183,611	229,863		440	729,393						3,586	59,832	2,647,411	12,688	21,493	61	
62	1987	1,453,000	734,501	266,000	70,211		15,020	67,468	10,401	2,616,601	1,365,240	161,564	232,447		3,855	791,056						4,921	78,308	2,637,391	20,790	703	62	
63	1988	1,309,500	897,948	208,000	101,274		33,858	30,279	12,576	2,593,435	1,248,578	168,370	238,864		20,947	857,854	2,572	242	4,673	1,639		2,090	40,745	2,586,574	6,861	7,564	63	
平元	1989	1,013,400	1,092,182	40,000	109,073		9,031	84,451	34,432	2,382,569	941,312	188,706	220,660		1,662	897,444	493	54	1,410	582		1,595	111,567	2,365,486	17,083	24,648	平元	
2	1990	1,139,400	1,171,345		89,719		7,759	67,716	52,399	2,528,338	1,073,790	157,357	245,341		2,490	934,731						4,125	99,923	2,517,758	10,580	35,228	2	
3	1991	916,200	1,219,811		121,169		20,891	113,556	61,697	2,453,324	878,981	168,140	258,982		9,214	977,015	1,941	262	1,899	758		3,496	142,307	2,442,997	10,328	45,555	3	
4	1992	749,400	1,247,620		196,750		43,677	170,973	49,480	2,457,900	728,509	221,808	279,367		16,484	1,013,498	3,163	451	1,159	394		8,556	210,789	2,484,177	26,277	19,278	4	
5	1993	926,700	1,316,635		159,837		23,430	177,665	41,430	2,645,697	869,540	227,595	268,770		9,392	1,043,032	2,255	377	1,580	773		5,864	219,359	2,648,539	2,842	16,436	5	
6	1994	1,050,600	1,338,084		112,562		4,244	75,971	38,947	2,620,408	930,135	247,228	277,597		10,418	1,069,751						1,992	93,334	2,630,456	10,047	6,389	6	
7	1995	631,800	1,486,655		235,262		24,820	29,557	38,502	2,446,597	629,125	251,473	275,542		109,083	1,104,414	3,038	615	1,414	703		4,103	59,166	2,438,676	7,920	14,309	7	
8	1996	227,700	1,516,602		291,391		15,765	61,240	22,173	2,134,871	462,081	69,203	170,116		47,076	1,093,412			84,514	67,523		7,885	114,354	2,116,163	18,707	33,016	8	
9	1997	19,469,550	1,554,775		213,180		10,399	41,177	32,971	21,322,053	606,817	126,758	270,545	19,010,537		925,026			156,919	130,337		4,451	105,621	21,337,010	14,957	18,060	9	
10	1998	325,100	1,623,926		336,811		47,551	27,718	37,087	2,398,193	557,027	126,813	239,986		67,560	995,904	147,308	156,062				14,611	91,577	2,396,849	1,344	19,404	10	
11	1999	324,700	1,615,501		360,281		37,321	19,892	33,006	2,390,702	587,164	119,139	237,704		75,705	999,931	152,464	150,907				13,147	54,134	2,390,294	408	19,811	11	
12	2000	7,898,954	1,588,971		337,832		42,408	84,336	60,632	10,013,133	468,861	138,101	258,623	7,745,148		965,650	157,800	145,570				15,212	121,042	10,016,008	2,875	16,936	12	
13	2001	156,219	1,487,286		339,456		15,201	49,258	14,707	2,062,128	427,841	89,014	207,072		99,099	873,887	163,323	140,047				5,458	58,595	2,064,335	2,207	14,729	13	
14	2002	158,122	1,490,573		341,769	27,425	4,734	24,806	9,908	2,057,337	397,061	116,874	199,444		89,176	879,701	169,039	134,331				27,425	1,613	26,900	2,041,563	15,774	30,503	14
15	2003	104,770	1,435,832		228,790	73,800	3,568	28,444	7,551	1,882,755	286,102	54,254	179,408		94,853	877,994	174,955	128,415				73,800	1,323	29,889	1,900,992	18,237	12,266	15
16	2004		1,450,000		215,870	82,538	5,641	85,566	183,414	2,023,030	301,160	35,551	178,243		90,702	875,870	181,079	122,291				82,538	2,308	88,444	1,958,187	64,843	77,109	16
17	2005				175,273	82,542	5,534	19,148	308,786	591,284	248,973	23,809	178,475									82,542	3,045	99,990	636,834	45,550	31,559	17
18	2006				163,406	82,546	5,311	16,766	326,446	594,475	217,251	23,596	261,992									82,546	3,312	21,016	609,714	15,239	16,320	18
19	2007				195,190	51,696	7,752	12,790	307,936	575,363	235,750	20,579	186,286									51,696	3,787	81,309	579,407	4,044	12,276	19
計		61,608,858	26,687,327	4,970,014	4,466,460	400,546	534,959	1,400,603	1,783,286	101,852,053	35,441,381	5,008,953	6,925,935	27,884,562	21,160,256	1,159,429	979,626	253,569	202,709	400,546	136,450	2,286,360	101,839,777			計		

注) 1. 収支計算書に基づいて作成。ただし、昭和57年度の公益法人会計基準導入以前は、他の会計書類から調整して作成。

2. 四捨五入のため内訳の計が合わないことがある。

3. 収支とも施業転換資金による借り換え含む。(H9=18,976,550千円、H12=7,650,550千円、H13=11,310千円、H14=3,930千円、H15=6,970千円 計26,649,310千円)

「造林事業」:新植、保育、森林改良事業費 「付帯事業」:施設、保護保全事業費、事業雑費、事業負担金 「管理費」:管理費、固定資産取得

「伐採費用交付金等」:間伐事業費、分収造林処分事業費 「受託事業費預金支出等」:受託事業、花緑公園事業、労働力支援センター事業

2 造林公社会計 収支実績

(単位:千円)

年度	借入金				造林補助金	森林交付金	分収林事業収入	受託等の収入	受取利息、取崩収入、出えん金等	収入合計	事業費		公庫借入金		滋賀県借入金		下流社員借入金		管理財団借入金		森林交付金	伐採費用交付金等	受託事業費預金支出等	支出合計	当期収支差額	次期繰越収支差額	年度	
	公庫	滋賀県	下流社員	管理財団							造林事業	付帯事業	元金	利息	元金	利息	元金	利息	元金	利息								
昭40	1965	18,600	10,336					814	29,750	19,256	4,003	6,281											95	29,636	115	115	昭40	
41	1966	79,630	14,226	21,338				943	116,137	88,247	11,303	16,249		135									304	116,237	101	14	41	
42	1967	146,610	25,610	38,415			11,086	1,497	223,218	175,876	18,479	27,181		1,389									307	223,232	14		42	
43	1968	192,590	33,152	49,725			56	1,905	277,428	221,672	19,143	28,884		5,377									1,621	276,696	732	732	43	
44	1969	226,720	44,077	62,576			862	2,520	336,755	264,899	19,498	37,783		12,376	660								1,826	337,042	286	445	44	
45	1970	294,880	53,647	80,468			4,305	3,259	436,559	338,907	29,926	42,215		19,040									2,077	432,165	4,394	4,839	45	
46	1971	355,500	69,631	104,446			11,938	3,758	548,249	414,330	37,280	53,250	6,420	26,858									7,205	545,343	2,906	7,745	46	
47	1972	453,640	85,015	127,523			1,671	3,340	671,188	530,647	39,196	61,456		37,497									3,418	672,214	1,026	6,719	47	
48	1973	520,430	100,434	97,805	107,120		12,098	4,115	842,002	611,840	42,163	86,632		51,563	35,230								5,167	832,595	9,406	16,126	48	
49	1974	1,146,654	96,024	144,035	255,300		8,729	300	1,660,038	1,275,990	149,758	136,471		70,527									30,914	1,663,660	3,622	12,504	49	
50	1975	1,997,600	101,641	152,462	254,400		1,233	300	2,515,708	2,030,643	192,162	149,395		128,493									6,635	2,507,327	8,380	20,884	50	
51	1976	2,222,600	120,972	181,458	320,110			9,628	2,863,876	2,188,796	285,939	172,668		187,674									12,258	2,847,336	16,540	37,424	51	
52	1977	2,349,000	112,040	168,061	389,700		1,846	11,083	3,040,298	2,372,369	243,464	188,922		225,131									16,475	3,046,360	6,063	31,361	52	
53	1978	2,583,620	94,966	142,458	297,744		35,338	6,517	3,160,643	2,394,842	213,987	193,284	11,509	308,110								304	28,860	3,150,895	9,749	41,110	53	
54	1979	2,760,220	101,666	152,500	358,540		13,604	13,413	3,399,943	2,550,586	236,570	222,926	1,792	398,304								2,511	5,781	3,418,470	18,527	22,584	54	
55	1980	2,907,450	118,717	178,075	456,300	274,714	11,301	11,810	3,958,367	2,964,038	247,867	220,725		482,218								3,855	31,790	3,950,492	7,875	30,459	55	
56	1981	3,188,200	137,520	200,280	530,800	28,006	21,560	2,000	4,121,885	2,842,588	297,566	282,034		583,329								11,527	20,236	4,037,280	84,605	115,063	56	
57	1982	3,106,000	447,000	230,700	369,000		100,224		4,268,733	2,277,251	291,490	258,527	109,300	686,770								11,662	91,988	3,726,987	541,746	656,809	57	
58	1983	3,098,000	530,700	240,600	267,000		23,171	6,600	4,191,420	2,816,956	295,309	260,057	552,000	794,291								6,782	44,071	4,769,466	578,046	78,763	58	
59	1984	2,802,600	598,800	239,700	318,000	147,131	43,215	39,291	4,235,735	2,657,311	313,073	285,046	35,613	881,836								3,277	69,330	4,245,487	9,752	69,011	59	
60	1985	2,491,000	763,084	246,078	266,000	11,856	6,789	23,375	3,830,329	2,243,368	271,635	304,041	2,902	988,317									3,177	74,079	3,887,518	57,190	11,822	60
61	1986	1,787,000	898,348	277,200	266,000	46,549	24,422	30,583	3,361,405	1,601,801	247,472	318,341	1,329	1,089,900								6,588	81,563	3,346,995	14,410	26,232	61	
62	1987	1,614,400	926,609	288,162	266,000	95,358	18,769	67,733	3,297,273	1,479,230	241,135	313,814	11,723	1,161,574								6,906	101,932	3,316,314	19,040	7,192	62	
63	1988	1,458,600	1,093,356	293,112	208,000	138,911	35,451	31,069	3,290,934	1,374,808	232,353	333,870	40,860	1,236,100	2,572	242			4,673	1,639		3,448	53,392	3,283,957	6,977	14,168	63	
平元	1989	1,175,800	1,300,742	312,840	40,000	135,636	23,417	84,651	51,477	3,124,563	1,073,509	251,025	317,599	40,706	1,280,734	493	54			1,410	582		8,098	130,331	3,104,543	20,020	34,189	平元
2	1990	1,305,000	1,391,945	330,900		96,256	28,943	70,487	78,231	3,301,763	1,223,900	183,936	332,287	77,848	1,324,025								14,789	124,917	3,281,702	20,061	54,250	2
3	1991	1,044,500	1,445,603	338,688		127,798	26,198	133,369	85,708	3,201,865	993,577	198,403	342,045	101,029	1,367,346	1,941	262			1,899	758		6,297	184,084	3,197,642	4,222	58,472	3
4	1992	867,500	1,475,374	341,630		234,197	57,631	185,642	74,436	3,236,409	864,175	246,582	367,538	112,550	1,406,823	3,163	451			1,159	394		15,126	253,705	3,271,666	35,257	23,215	4
5	1993	1,089,000	1,557,060	360,638		200,137	30,204	236,255	56,477	3,529,771	1,047,285	258,311	339,172	129,084	1,437,803	2,255	377			1,580	773		9,083	297,994	3,523,718	6,053	29,268	5
6	1994	1,190,600	1,582,953	367,300		187,583	17,881	147,559	54,811	3,548,687	1,109,859	291,385	359,447	149,557	1,464,766								8,249	182,482	3,565,745	17,059	12,209	6
7	1995	745,600	1,774,655	432,000		348,829	39,355	97,630	48,100	3,486,170	804,495	312,157	362,941	325,034	1,500,071	3,038	615			1,414	703		10,786	146,896	3,468,149	18,021	30,230	7
8	1996	292,900	1,763,034	369,648		425,175	27,914	116,947	27,404	3,023,021	628,171	111,174	229,753	217,825	1,456,232					84,514	67,523		13,808	192,013	3,001,013	22,009	52,239	8
9	1997	26,763,740	1,779,086	336,467		339,079	26,580	88,607	51,327	29,384,887	796,044	182,478	375,412	26,306,639	1,270,175			1,543	2,787	156,919	130,337		10,807	173,272	29,406,414	21,527	30,712	9
10	1998	419,900	1,820,864	295,410		470,946	63,700	74,163	52,457	3,197,439	758,506	170,144	337,014	144,925	1,294,981	147,308	156,062	1,535	2,924				21,261	154,661	3,189,321	8,118	38,831	10
11	1999	397,300	1,818,730	304,845		480,310	41,270	82,047	43,294	3,167,796	764,881	147,986	330,183	158,031	1,318,704	152,464	150,907	1,527	3,066				14,787	126,651	3,169,186	1,390	37,441	11
12	2000	8,976,454	1,792,519	304,460		449,158	107,943	131,854	84,566	11,846,953	632,181	168,166	365,172	8,855,856	1,278,889	157,800	145,570	1,520	3,211				42,005	202,682	11,853,051	6,099	31,342	12
13	2001	201,119	1,688,524	302,720		459,688	24,414	94,699	19,481	2,790,644	582,531	123,647	296,953	194,200	1,171,476	163,323	140,047	1,513	3,360				8,986	114,752	2,800,787	10,143	21,199	13
14	2002	195,722	1,694,105	305,299		463,876	37,285	15,568	67,156	2,792,313	543,663	140,582	281,711	187,511	1,175,609	169,039	134,331	1,534	3,485			37,285	5,639	84,417	2,764,806	27,507	48,707	14
15	2003	131,770	1,632,751	295,378		300,853	100,700	6,374	60,730	2,537,924	376,295	72,991	259,093	191,673	1,170,942	174,955	128,415	1,534	3,636			100,700	3,203	70,717	2,554,155	16,231	32,476	15
16	2004		1,654,200			288,428	112,022	9,781	114,079	503,660	2,682,169	392,730	56,100	273,127	190,619	1,165,654	181,079	122,291				112,022	5,602	117,141	2,616,366	65,803	98,279	16
17	2005					242,354	112,393	9,008	35,871	728,516	1,128,142	323,331	48,640	264,100								112,393	6,176	417,055	1,171,695	43,552	54,727	17
18	2006					226,535	112,447	9,483	33,766	491,291	873,521	292,610	35,844	402,173								112,447	6,705	56,695	906,474	32,954	21,773	18
19	2007					271,954	81,646	15,839	21,938	458,793	850,170	321,339	39,536	286,252								81,646	8,980	119,696	857,449	7,279	14,494	19
計		82,598,448	32,749,716	8,715,400	4,970,014	6,491,317	556,493	969,171	2,103,167	3,228,354	142,382,080	49,265,331	7,019,858	10,122,025	38,156,536	30,461,035	1,195,319	979,626	10,706	22,469	253,569	202,709	556,493	280,424	3,841,486	142,367,586		計

注

17. 事業実績(事業費)

(社)滋賀県造林公社 事業実績(事業費)

(単位:千円)

年度	新植	補植	改植	保育										施設							保護保全		計	同左項目別集計		年度			
				下刈1	下刈2	つる切	根踏	木起	除伐	間伐	枝打	施肥	病害虫獣防除	歩道		作業道		作業道		モノレール設置	労務宿舍			境界保全	標示板設置		造林事業費	付帯事業費(雑費・負担金含まない)	
														開設	補修	開設	補修	開設	補修		新設	補修							
昭40	1965	18,973					283								897	234							1,469		21,739	19,256	2,483	昭40	
41	1966	83,492	1,146		1,643		1,086	880							2,683	1,074							3,390	437	95,294	88,247	7,047	41	
42	1967	138,082	20,079		10,732	965		3,168	2,851						4,473	1,528							6,812	967	188,893	175,877	13,016	42	
43	1968	160,674	16,085		28,471	3,311		5,542	7,525				63		5,892	1,870							4,446	1,334	234,278	221,671	12,607	43	
44	1969	163,992	19,648		49,444	5,316		5,962	20,372				165		5,523	2,258							2,961	1,647	276,159	264,899	11,260	44	
45	1970	188,062	24,513		75,412	10,737		5,779	34,171				233		5,382	3,384							11,461	2,233	359,675	338,907	20,768	45	
46	1971	224,882	28,877		102,740	15,877		5,991	35,963						6,143	7,010							10,978	3,805	438,761	414,330	24,431	46	
47	1972	263,244	28,696		139,323	17,766		8,273	73,345						6,681	5,036							9,110	4,273	553,229	530,647	22,582	47	
48	1973		35,823		172,269	20,063	1,115	2,704	100,716				450			5,390							5,105		340,940	333,140	7,800	48	
49	1974			10,714	301,032	57,073			222,511							19,082							9,897		610,768	591,330	19,438	49	
50	1975				463,678	94,358			387,928							24,644							15,360	5,415	979,061	945,964	33,097	50	
51	1976				410,534	78,493	6,811		404,417				22,797			33,422							19,885	21,128	980,776	923,052	57,724	51	
52	1977				354,955	71,020	17,870		417,506				35,482			33,696							15,020	31,040	963,041	896,833	66,208	52	
53	1978			262	291,310	38,797	20,568		312,300	59,717			32,673			30,950							10,705	25,276	1,600	808,683	755,627	53,056	53
54	1979				183,334	22,652	21,762		466,860	87,767			32,756			34,834							11,102	25,278	1,290	870,218	815,131	55,087	54
55	1980				100,883	9,036	25,038		650,308	100,952		30,271	30,784			35,086							13,806	28,952	744	1,008,317	947,272	61,045	55
56	1981						26,913		356,814	118,462		80,542	19,110			32,608							6,742	35,931	940	661,758	601,841	59,917	56
57	1982						28,621		62,151	176,178		93,764	24,253			20,868							7,785	40,182	900	444,268	384,967	59,301	57
58	1983								282,523	143,502		78,454				23,674							5,940	39,830	1,050	563,136	504,479	58,657	58
59	1984						5,000		445,106	110,030		99,746				10,866							6,803	38,425	1,000	711,543	659,882	51,661	59
60	1985						4,298		69,958	111,452		141,954				9,734							5,853	31,451	1,000	370,833	327,662	43,171	60
61	1986						2,635		3,087	54,516		100,879				6,436							4,715	34,727	1,080	204,857	161,117	43,740	61
62	1987						4,129		1,359	36,721		71,781				5,770		17,668					2,008	38,854	1,100	176,505	113,990	62,515	62
63	1988						4,060			39,411		82,759				6,462		33,560					2,717	8,823	1,082	175,643	126,230	49,413	63
平元	1989			408			3,832		1,544	50,768		75,646				7,850		25,214					5,498	10,352	1,751	178,938	132,198	46,740	平元
2	1990		43		49		4,478		26,486	42,152	607	75,786		507		4,898			1,452				1,339	4,872	1,030	161,250	150,108	11,142	2
3	1991				67	42	3,875		1,052	40,374	2,588	65,661		936		6,202							7,978	690	1,030	127,394	114,595	12,799	3
4	1992				72	43	5,945		700	48,797	4,310	74,552		1,247		7,908							4,940		1,442	146,002	135,666	10,336	4
5	1993				77	48	5,448		1,950	70,106	12,895	84,250		2,972		13,480							8,328	597	824	194,235	177,746	16,489	5
6	1994				79		1,433		4,945	74,556	13,140	83,234		2,276		13,790		14,884					5,444	221	824	207,992	179,663	28,329	6
7	1995				80		2,117		1,995	81,347	20,320	66,604		2,907		10,788		30,928					2,462		817	214,971	175,370	39,601	7
8	1996			17,242	80				1,525	63,034	30,987	50,493		2,730		5,930		22,497							927	192,480	166,091	26,389	8
9	1997			19,544	2,079				5,602	45,600	24,124	84,185		7,944		5,038	5,815	24,545					134	205	222,445	189,078	33,367	9	
10	1998		2,023	13,590	4,942				2,880	61,196	24,620	82,322		9,716		5,664	11,853	9,999					89		226,252	201,289	24,963	10	
11	1999		1,569	5,723	6,937				8,191	55,170	23,208	70,257		6,555		6,046	5,175						60		185,975	177,610	8,365	11	
12	2000		609	5,755	7,602				8,415	58,108	29,303	50,622		2,798		4,872	8,002	1,425					156		175,339	163,212	12,127	12	
13	2001		806	9,121	5,988				5,544	47,778	23,774	53,404		8,112		850	3,990	368					11		159,482	154,527	4,955	13	
14	2002		1,263		6,828				6,573	39,950	32,075	47,052		12,782		1,488	5,927	671					196		154,140	146,523	7,617	14	
15	2003				6,815				4,946	22,731	25,465	23,267		6,970		240	4,100	252					137		94,803	90,194	4,609	15	
16	2004				3,103				3,047	22,202	36,450	16,559		10,210			8,283						60		99,914	91,571	8,343	16	
17	2005				1,743				4,633	3,404	43,550	9,154		11,874			11,130								85,488	74,358	11,130	17	
18	2006				1,208				7,357	2,877	47,963	6,193		9,761			6,122								81,481	75,359	6,122	18	
19	2007				347				840	7,618	45,943	15,757		15,084				10,238							95,827	85,589	10,238	19	
計		1,241,401	181,180	82,359	2,733,856	445,597	195,948	38,788	4,456,876	1,876,476	441,322	1,815,148	197,855	116,292	37,674	450,960	80,635	2,716	179,295	1,452		50,627	194,128	422,887	23,936	15,042,783	13,823,098	1,444,310	計

注)1. 各年度の各作業における事業費は千円以下四捨五入したものである。

2. 「下刈1」は、通常の下刈りであり、「下刈2」は、下草等の成長度合いにより2回目の下刈りが必要としたもの。

3. S51、52年度の病害虫獣防除事業実績は、事業報告書の中では保護保全事業に計上しているが、この表では保育事業で計上

歩道は、幅員0.6m、作業道は、副員1.8～2.0m、作業道は、幅員2.5～3.0m

18. 事業実績(事業量)

(社)滋賀県造林公社 事業実績(事業量)

年度	新植 ha	累積	補植 ha	改植 ha	保育										施設							保護保全		年度						
					下刈1 ha	下刈2 ha	つる切 ha	根踏 ha	木起 ha	除伐 ha	間伐 ha	枝打 ha	施肥 ha	病害虫獣 防除 ha	歩道		作業道		作業道		モ/レール 設置 m	労務宿舎			境界 保全 km	標示板 設置 基				
															開設 m	補修 m	開設 m	補修 m	開設 m	補修 m		新設 棟	補修 棟							
昭40	1965	104	104					67									25,500	6,600							14				昭40	
41	1966	600	704	69		108			246	76							71,050	17,000							28	10			41	
42	1967	1,000	1,704	512		628	82		621	299							109,830	29,590							37	23			42	
43	1968	1,091	2,796	899		1,688	281		1,045	807				14			137,180	44,470							15	36			43	
44	1969	1,050	3,845	1,003		2,796	455		1,055	1,767				24			128,250	54,800							13	27			44	
45	1970	1,038	4,883	1,153		3,838	828		911	2,666							111,900	71,100							34	33			45	
46	1971	1,085	5,969	1,104		4,857	1,139		884	3,250							119,000	110,100							26	43			46	
47	1972	1,147	7,116	1,033		5,933	1,156		1,079	4,218							115,800	87,100							21	36			47	
48	1973		7,116	1,159		6,804	1,182	104	387	5,186								84,800								34			48	
49	1974		7,116		185	6,389	1,893			5,710								158,500								56			49	
50	1975		7,116			6,355	2,528			5,514								156,400								66	20.1			50
51	1976		7,116			5,191	1,514	220		5,461			460					163,500								71	70.2			51
52	1977		7,116			4,108	1,245	511		5,444			562					155,000								52	76.5	33		52
53	1978		7,116		1	3,264	655	553		5,079	527		468					138,600								38	65.5	16		53
54	1979		7,116			2,171	420	577		4,901	785		450					147,000								36	54.8	15		54
55	1980		7,116			1,122	161	570		4,727	797		163	345				147,000								26	63.7	12		55
56	1981		7,116					580		3,618	927		551	227				128,800								16	83.2	10		56
57	1982		7,116					622		1,624	1,328		459	255				75,200								21	80.9	11		57
58	1983		7,116							1,763	1,079		395					85,000								17	82.4	11		58
59	1984		7,116					100		1,982	787		481					38,500								13	75.0	10		59
60	1985		7,116					85		593	805		676					33,700								13	63.2	10		60
61	1986		7,116					52		53	443		488					20,900								12	65.4	10		61
62	1987		7,116					79		30	292		334					18,500			867					5	68.2	10		62
63	1988		7,116					76			312		348					20,000			2,600					7	10.6	10		63
平元	1989		7,116		1			69		25	366		311					23,500			2,157					4	25.8	16		平元
2	1990		7,116		1			80		114	292	4	297		12			20,000				176				3	12.8	16		2
3	1991		7,116					1	1	70	247	20	226		21			22,300								5	4.7	16		3
4	1992		7,116					1	1	100	267	33	238		27			24,800								6		20		4
5	1993		7,116					1	1	77	369	71	260		75			37,000								4	4.7	10		5
6	1994		7,116					1		23	368	86	261		56			35,100			300					3	0.6	10		6
7	1995		7,116					1		33	386	109	191		62			27,300			640					1	0.3	10		7
8	1996		7,116		15			1		9	298	177	148		60			15,200			500								10	8
9	1997		7,116		16			15			210	146	229		158			13,800	2,000		500						1.5	6		9
10	1998		7,116		16	12		31			27	282	142	240		176		15,100	4,000		200						0.8			10
11	1999		7,116		12	5		43			61	253	127	194		130		18,600	1,800								0.6			11
12	2000		7,116		5	5		48			69	266	161	139		55		13,200	2,740	1,000							1.7			12
13	2001		7,116		5	8		47			53	222	137	140		107		3,900	1,500	700							0.2			13
14	2002		7,116		8			60			60	196	178	131		168		5,100	1,720	600							2.3			14
15	2003		7,116					60			55	108	109	69		90		600	960	200							1.7			15
16	2004		7,116					30			34	111	183	61		139					1,323						1.0			16
17	2005		7,116					18			45	18	218	32		161					2,379									17
18	2006		7,116					13			49	14	234	29		149					1,205									18
19	2007		7,116					3				39	220	55		240														19
計		7,116		6,978	247	55,623	13,540	4,580	6,294	65,504	12,393	2,355	7,147	2,766	1,925		818,510	2,267,660	22,127	2,500	7,764	176			188	717	937.9	272	計	

(注) 1. 「下刈1」は、通常の下刈りであり、「下刈2」は、下草等の成長度合いにより2回目の下刈りが必要としたもの。
 2. S51、52年度の病害虫獣防除事業実績は、事業報告書の中では保護保全事業に計上しているが、この表では保育事業で計上

歩道は、幅員0.6m。 作業道は、副員1.8~2.0m。 作業道は、幅員2.5~3.0m

19. 労務者数(造林作業員)と労務単価の推移

(単位:人、円)

年度	総作業員数	県内外内訳				請負等先内訳				労務単価	
		県内		県外		森林組合		その他			
			割合		割合		割合		割合		
昭40	1965									1,000	
41	1966									1,200	
42	1967									1,250	
43	1968									1,350	
44	1969	データなし								1,350	
45	1970									1,500	
46	1971									1,620	
47	1972									1,800	
48	1973									2,000	
49	1974									3,500	
50	1975									5,000	
51	1976	1,021	359	35.2	662	64.8				5,500	
52	1977	985	268	27.2	717	72.8				6,000	
53	1978	1,256	434	34.6	822	65.4				6,200	
54	1979	1,320	346	26.2	974	73.8				6,500	
55	1980	1,368	388	28.4	980	71.6				6,800	
56	1981	1,625	404	24.9	1,221	75.1				7,200	
57	1982	1,530	348	22.7	1,182	77.3				7,600	
58	1983	889	248	27.9	641	72.1	400	45.0	489	55.0	7,900
59	1984	1,576	359	22.8	1,217	77.2	694	44.0	882	56.0	8,100
60	1985	996	240	24.1	756	75.9	451	45.3	545	54.7	8,400
61	1986	1,026	274	26.7	752	73.3	507	49.4	519	50.6	8,800
62	1987	810	297	36.7	513	63.3	478	59.0	332	41.0	8,900
63	1988	822	229	27.9	593	72.1	470	57.2	352	42.8	9,000
平元	1989	674	234	34.7	440	65.3	401	59.5	273	40.5	9,200
2	1990	556	212	38.1	344	61.9	332	59.7	224	40.3	9,300
3	1991	533	170	31.9	363	68.1	271	50.8	262	49.2	9,900
4	1992	484	150	31.0	334	69.0	285	58.9	219	45.2	10,500
5	1993	472	140	29.7	332	70.3	256	54.2	216	45.8	10,900
6	1994	444	137	30.9	307	69.1	260	58.6	184	41.4	11,100
7	1995	492	160	32.5	332	67.5	281	57.1	211	42.9	11,200
8	1996	480	180	37.5	300	62.5	270	56.3	210	43.8	11,300
9	1997	480	148	30.8	332	69.2	255	53.1	225	46.9	11,500
10	1998	416	130	31.3	286	68.8	225	54.1	194	46.6	11,500
11	1999	463	162	35.0	301	65.0	269	58.1	165	35.6	11,500
12	2000	398	132	33.2	266	66.8	233	58.5	164	41.2	11,500
13	2001	417	132	31.7	285	68.3	253	60.7	146	35.0	13,000
14	2002	412	139	33.7	273	66.3	266	64.6	175	42.5	13,000
15	2003	400	132	33.0	268	67.0	225	56.3	175	43.8	14,300
16	2004	388	131	33.8	257	66.2	216	55.7	172	44.3	13,600
17	2005	350	139	39.7	211	60.3	220	62.9	130	37.1	13,800
18	2006	349	146	41.8	203	58.2	228	65.3	121	34.7	13,600
19	2007	332	169	50.9	163	49.1	238	71.7	94	28.3	13,900

(注) ・ 労務者数は、各年度の4月期の実人数。
 ・ 労務単価は、両公社の実績。

20. 各経営計画等の概要

(社)滋賀県造林公社 各経営計画等の概要

	設立構想		昭和62年収支見通し	平成7年経営計画	
	S40.3	S41.12	S62.11(作成) H1.3(一部修正)	H7.12	
経営期間	54年間 (S40 ~ S93 (H30))	49年間 (S41 ~ S89 (H26))	52年間 (S40 ~ S91(H28))	79年間 (S40 ~ S118(H55))	
植栽期間	15年間 (S40 ~ S54)	10年間 (S41 ~ S50)	8年間 (S40 ~ S47)		
伐採時期	スギ・ヒノキ・マツ 40・45年生			スギ・ヒノキ・マツ 40～80年生	
伐採方法	皆伐			群状小面積皆伐(5ha)	
伐採面積(材積)	10,000ha (400万m3)	10,000ha (400万m3)	6,877ha (122万m3)	7,019ha (187万m3)	
単年伐採面積 (材積)	年平均 666ha (27万m3)	年平均 1,000ha (40万m3)	年平均 529ha (9.4万m3)	年平均 175ha (4.7万m3)	
伐採収入	約 279億円	約 279億円	約 908億円	約 1,369億円	
分収割合	公社：土地所有者 = 6：4				
木材価格 (1m3当り)	6,975円 (主伐収入を材積で除したもの)価格上昇率は 見込まない		スギ 長材：85,000円 普通材：47,000円 ヒノキ 長材：128,000円 普通材：111,000円 マツ 21,000円 搬出単価 12,445円	立木処分：6,302ha 日本不動産研究所山元立木価格(平 成3年度滋賀県価格)をベースに価格上 昇率を見込む スギ：15,800円(1.6%) ヒノキ：39,483円(3.0%) マツ：11,638円(1.0%) 素材生産処分：717ha 三重県松阪の木材市場価格(昭和58 年から平成4年の市場価格の平均値) スギ：34,134～46,903円(1.6%) ヒノキ：67,862～92,646円(2.4%)	
事業量・事業費	経費上昇率は見込まない			第4期共同水源林造成計画及び平 成4年度の予算等から推定、経費上 昇率を見込む	
管理費等	経費上昇率は見込まない			平成4年度の予算等から推定、経 費上昇率を見込む	
借入 期間	公庫	S40 ~ S59	S41 ~ S57	S40 ~ S68 (H5)	S40 ~ S95 (H32)
	県	S40 ~ S77 (H14)	S41 ~ S71 (H8)	S40 ~ S79 (H16)	S40 ~ S85 (H22)
	下流 団体		S41 ~ S71 (H8)	S41 ~ S79 (H16)	S40 ~ S79 (H16)

41年12月の設立構想は、下流社員の参加を見込み昭和41年度からの計画となっている。

(財)びわ湖造林公社 各経営計画等の概要

	設立構想		昭和62年収支見通し	平成8年経営の指針
	S48.11		S62.11(作成)	H8.12
経営期間	48年間 (S48 ~ S95 (H32))		60年間 (S48 ~ S107 (H44))	96年間 (S48 ~ S143 (H80))
植栽期間	9年間 (S48 ~ S56)		16年間 (S48 ~ S63)	17年間 (S48 ~ S64 (H1))
伐採時期	スギ・ヒノキ 40・45年生			スギ・ヒノキ 40 ~ 80年生
伐採方法	皆伐			群状小面積皆伐(5ha)
伐採面積(材積)	12,500ha (460万m3)		12,492ha (275万m4)	11,348ha (436万m3)
単年伐採面積 (材積)	年平均 1,250ha (46万m3)		年平均 595ha (13.1万m3)	年平均 199ha (7.6万m3)
伐採収入	約 625億円		約 2,274億円	約 1,501億円
分収割合	公社 : 土地所有者 = 6 : 4			
木材価格 (1m3当り)	13,587円 (主伐収入を材積で除したもの) 価格上昇率は見込まない		スギ 長 材: 85,000円 普通材: 47,000円 ヒノキ 長 材: 128,000円 普通材: 111,000円 マツ 21,000円 搬出単価 12,445円	立木処分: 10,784ha 日本不動産研究所山元立木価格 (平成7年度滋賀県価格)をベースに 価格上昇率を見込む スギ: 14,314円 (0.88%) ヒノキ: 37,433円 (0.88%) 素材生産処分: 564ha 三重県松阪の木材市場価格(昭和 58年から平成4年の市場価格の平均 値) スギ: 40,000円 (0.88%) ヒノキ: 60,000円 (0.88%)
事業量・事業費	経費上昇率は見込まない			第4期共同水源林造成計画及び 平成4年度の予算等から推定、 経費上昇率を見込む
管理費等	経費上昇率は見込まない			平成4年度の予算等から推定、 経費上昇率を見込む
借入 期間	公庫	S48 ~ S67 (H4)	S48 ~ S84 (H21)	S48 ~ S98 (H35)
	県	/		S57 ~ S111 (H48)
	管理 財団	S48 ~ S86 (H23)	S48 ~ S63	S48 ~ S64 (H1)

21. 各経営計画等の収支計画と実績

(社)滋賀県造林公社 各経営計画等の収支計画と実績

(単位:百万円)

年度	総収入					主な収入内訳															
						借入金					補助金					伐採収入(分収林事業収入)					
	設立構想		昭62収支 見通し	平7経営 計画	実績	設立構想		昭62収支 見通し	平7経営 計画	実績	設立構想		昭62収支 見通し	平7経営 計画	実績	設立構想		昭62収支 見通し	平7経営 計画	実績	
S40	S41.12	S62.11	H7.12		S40	S41.12	S62.11	H7.12		S40	S41.12	S62.11	H7.12		S40	S41.12	S62.11	H7.12			
40 ~ 44	595	881	983	983	983	595	876	963	963	964	-	-	-	-	-	-	-	-	-	-	12
45 ~ 49	1,286	1,765	2,856	2,863	2,902	1,286	1,758	2,806	2,806	2,841	-	-	-	-	-	-	-	-	-	-	39
50 ~ 54	1,731	1,406	5,810	5,810	5,817	1,731	1,399	5,734	5,734	5,734	-	-	-	-	-	-	-	-	-	-	42
55 ~ 59	1,181	945	5,937	5,937	5,820	1,063	676	5,362	5,362	5,245	-	-	433	433	433	118	263	-	-	-	80
60 ~ 64 (1)	1,088	1,090	3,838	3,880	3,626	608	427	3,696	3,685	3,428	-	-	78	94	94	480	656	-	-	-	28
65 (2) ~ 69 (6)	1,480	1,795	3,588	4,201	4,113	361	371	3,687	3,668	3,613	-	-	15	166	166	1,119	1,418	-142	-	-	61
70 (7) ~ 74 (11)	1,867	2,249	3,991	5,531	4,377	399	319	4,194	4,536	3,348	-	-	-	534	627	1,468	1,924	-212	-	-	63
75 (12) ~ 79 (16)	2,053	1,507	4,965	6,282	3,604	39	-	4,136	3,969	2,396	-	-	-	631	498	2,014	1,500	820	-	-	93
80 (17) ~ 84 (21)	9,291	14,557		8,977	1,091	-	-		2,616	-	-	-		429	207	9,291	14,550				16
85 (22) ~ 89 (26)	10,842	13,957	80,964	11,799		-	-	-	2,069		-	-	-	316		10,842	13,950	72,491			
90 (27) ~ 94 (31)	8,928	-		19,349		-	-		489		-	-		223		8,928	-				
95 (32) ~ 99 (36)				22,233					9					-							20,818
100 (37) ~ 104 (41)				26,464					-					-							24,507
105 (42) ~ 109 (46)				24,545					-					-							22,006
110 (47) ~ 114 (51)				23,759					-					-							20,538
115 (52) ~ 119 (56)				21,824					-					-							18,467
合計	40,342	40,151	112,931	194,437	32,332	6,082	5,827	30,579	35,906	27,569	-	-	526	2,827	2,025	34,260	34,260	72,958	137,558	434	

年度	総支出					主な支出内訳														
						事業費					管理費					償還金				
	設立構想		昭62収支 見通し	平7経営 計画	実績	設立構想		昭62収支 見通し	平7経営 計画	実績	設立構想		昭62収支 見通し	平7経営 計画	実績	設立構想		昭62収支 見通し	平7経営 計画	実績
S40	S41.12	S62.11	H7.12		S40	S41.12	S62.11	H7.12		S40	S41.12	S62.11	H7.12		S40	S41.12	S62.11	H7.12		
40 ~ 44	595	881	982	982	983	433	763	845	845	842	147	91	118	118	116	14	27	19	19	20
45 ~ 49	1,286	1,765	2,847	2,854	2,893	1,004	1,436	2,385	2,361	2,380	170	145	262	262	252	113	184	231	231	243
50 ~ 54	1,731	1,406	5,807	5,807	5,814	1,274	888	4,728	4,728	4,728	187	153	331	331	323	271	365	725	725	725
55 ~ 59	1,181	945	5,877	5,877	5,802	548	260	3,578	3,578	3,577	170	161	475	475	421	416	418	1,754	1,754	1,679
60 ~ 64 (1)	1,088	1,090	3,910	3,931	3,646	248	138	1,217	1,191	1,188	119	134	521	533	452	529	556	2,163	2,190	1,902
65 (2) ~ 69 (6)	1,480	1,795	3,588	4,208	4,117	126	98	531	916	914	83	130	584	555	410	823	1,001	2,472	2,543	2,485
70 (7) ~ 74 (11)	1,867	2,214	3,991	5,545	4,365	101	14	95	1,468	1,140	58	131	610	784	441	1,121	1,300	3,286	3,072	2,387
75 (12) ~ 79 (16)	2,053	1,542	4,965	6,282	3,600	62	14	95	1,256	774	45	150	655	1,071	453	1,139	778	3,886	3,344	2,002
80 (17) ~ 84 (21)	9,291	14,421		8,977	1,110	63	6		1,073	291	36	129		1,188	326	5,475	8,465			-
85 (22) ~ 89 (26)	8,769	5,668	79,198	11,799		42	2	13	1,158		33	87	720	1,249		4,357	-	49,468		5,871
90 (27) ~ 94 (31)	3,608	-		19,349		13	-		750		24	-		1,255		-	-			8,215
95 (32) ~ 99 (36)				22,233					59					1,142						10,352
100 (37) ~ 104 (41)				26,464					44					1,010						13,268
105 (42) ~ 109 (46)				24,545					38					853						13,279
110 (47) ~ 114 (51)				23,759					11					1,002						13,243
115 (52) ~ 119 (56)				17,133					4					855						8,542
合計	32,949	31,727	111,165	189,745	32,330	3,916	3,617	13,488	19,480	15,835	1,072	1,312	4,276	12,682	3,196	14,258	13,094	64,005	91,211	11,444

収支差	-	7,393	8,424	1,766	4,692
-----	---	-------	-------	-------	-------

注) 借入金および償還金には、公庫の施業転換資金による借り換え分を除く。

(財)びわ湖造林公社 各経営計画等の収支計画と実績

(単位:百万円)

年度	総収入				主な収入内訳												
	昭(平) ~ 昭(平)	設立構想	昭62収支見通し	平8経営の指針	実績	借入金				補助金				伐採収入(分収林事業収入)			
		S48	S62	H8		設立構想	昭62収支見通し	平8経営の指針	実績	設立構想	昭62収支見通し	平8経営の指針	実績	設立構想	昭62収支見通し	平8経営の指針	実績
48 ~ 52	3,253	6,103		6,118	3,245	6,092		6,092	-	-		-	-	-	-	-	2
53 ~ 57	5,413	13,040		13,040	5,401	12,944		12,944	-	-		-	-	67			77
58 ~ 62	3,859	16,450		14,521	3,852	16,158		14,047	-	145		142	-	73			88
63 ~ 67(4)	2,752	13,603		12,416	2,748	13,463		11,005	-	123		618	-	-			115
68(5) ~ 72(9)	2,828	10,992	63,164	12,193	2,658	10,953	54,271	10,543	-	31	1,686	1,012	167	-	263		79
73(10) ~ 77(14)	4,054	10,511	13,048	11,256	2,931	10,507	9,972	9,004	-	16	1,824	1,716	1,120	-16	75		147
78(15) ~ 82(19)	4,446	10,412	11,367	5,660	3,731	10,383	8,583	2,984	-	3	1,316	979	713	23	183		28
83(20) ~ 87(24)	8,360	17,746	12,045		3,139	9,263	9,173		-	1	1,028		5,220	8,479	580		
88(25) ~ 92(29)	35,001	54,327	15,178		-	-	10,589		-	-	508		35,000	51,859	2,830		
93(30) ~ 97(34)	22,281	68,404	15,636		-	-	9,407		-	-	423		22,280	59,725	4,559		
98(35) ~ 102(39)		57,085	19,092			-	9,610			-	82			41,923	8,130		
103(40) ~ 107(44)		45,032	26,234			-	8,017			-	-			24,994	16,922		
108(45) ~ 112(49)			24,048				2,146				-				20,131		
113(50) ~ 117(54)			19,881				-				-				18,098		
118(55) ~ 122(59)			24,082				-				-				22,941		
123(60) ~ 127(64)			25,562				-				-				24,421		
128(65) ~ 132(69)			15,640				-				-				14,552		
133(70) ~ 137(74)			9,178				-				-				8,125		
138(75) ~ 142(79)			9,539				-				-				8,488		
143(80)			1,970				-				-				1,742		
合計	92,249	323,706	305,661	75,203	27,706	89,763	121,769	66,617	-	319	6,868	4,466	64,500	187,127	152,041		535

年度	総支出				主な支出内訳												
	昭(平) ~ 昭(平)	設立構想	昭62収支見通し	平8経営の指針	実績	事業費				管理費				償還金			
		S48	S62	H8		設立構想	昭62収支見通し	平8経営の指針	実績	設立構想	昭62収支見通し	平8経営の指針	実績	設立構想	昭62収支見通し	平8経営の指針	実績
48 ~ 52	3,253	6,090		6,104	2,800	5,428		5,403	325	465		449	128	197			197
53 ~ 57	5,413	12,654		12,654	4,360	10,372		10,371	417	829		791	636	1,397			1,397
58 ~ 62	3,859	16,827		14,919	2,339	10,626		10,006	373	1,209		1,052	1,147	4,976			3,567
63 ~ 67(4)	2,752	13,625		12,397	996	7,268		5,776	383	1,336		1,243	1,373	5,020			4,753
68(5) ~ 72(9)	2,828	10,992	63,164	12,194	771	3,367	36,376	4,420	396	1,284	5,227	1,263	1,595	6,341	19,950		5,896
73(10) ~ 77(14)	4,054	10,511	13,048	11,243	865	1,038	4,839	3,028	394	1,198	1,399	1,143	2,347	8,272	5,926		6,643
78(15) ~ 82(19)	4,446	10,412	11,367	5,678	659	248	2,727	1,447	400	1,269	1,334	984	3,103	8,886	6,356		2,539
83(20) ~ 87(24)	8,360	14,955	12,045		167	159	1,893		525	1,338	1,387		5,580	10,066	7,493		
88(25) ~ 92(29)	35,001	30,050	15,178		-	98	994		577	1,049	1,372		20,424	8,160	9,995		
93(30) ~ 97(34)	21,463	35,699	15,636		-	59	721		338	652	1,348		12,213	11,098	10,007		
98(35) ~ 102(39)		31,553	19,092			10	205			369	1,430			14,405	12,733		
103(40) ~ 107(44)		125,604	26,234			-	83			232	1,516			115,374	16,771		
108(45) ~ 112(49)			24,048				76				1,447				13,423		
113(50) ~ 117(54)			19,881				68				1,373				10,226		
118(55) ~ 122(59)			24,082				57				1,520				13,079		
123(60) ~ 127(64)			25,562				46				1,495				14,039		
128(65) ~ 132(69)			15,640				36				1,284				8,048		
133(70) ~ 137(74)			9,178				31				1,242				4,049		
138(75) ~ 142(79)			9,539				27				1,213				4,307		
143(80)			1,970				5				245				905		
合計	91,431	318,974	305,661	75,190	12,957	38,674	48,184	40,450	4,128	11,230	24,833	6,925	48,546	194,193	157,307		24,991

収支差	-	817	4,732	-
-----	---	-----	-------	---

注) 借入金および償還金には、公庫の施設転換資金による借り換え分を除く。

22. 債務残高の推移

(社)滋賀県造林公社 債務残高の推移

(単位:百万円)

年度	農林漁業金融公庫						滋賀県						下流社員						合計						年度	
	元 金			未払利息			合計	元 金			未払利息			合計	元 金			未払利息			合計					
	借入額	返済額	債務残高	未払発生利息	未払利息残高	借入額		返済額	債務残高	未払発生利息	未払利息残高	借入額	返済額		債務残高	未払発生利息	未払利息残高	借入額	返済額	債務残高		未払発生利息	未払利息残高			
昭40	1965	10	-	10	-	-	10	17	-	17	0	0	17							27	-	27	0	0	27	昭40
41	1966	89	-	98	-	-	98	13	-	30	1	1	31	18	-	18	0	0	18	120	-	146	1	1	147	41
42	1967	147	-	245	-	-	245	50	-	80	2	3	83	38	-	56	1	1	58	235	-	381	3	4	386	42
43	1968	193	-	437	-	-	437	44	-	124	3	6	130	52	-	108	3	5	113	288	-	669	6	11	680	43
44	1969	227	-	664	-	-	664	4	1	128	5	10	138	63	-	171	6	11	182	294	1	963	11	21	984	44
45	1970	295	-	959	-	-	959	60	-	188	7	17	205	74	-	245	9	20	265	429	-	1,392	16	37	1,429	45
46	1971	356	6	1,308	-	-	1,308	62	-	250	9	26	276	112	-	357	13	33	390	530	6	1,915	22	60	1,975	46
47	1972	454	-	1,762	-	-	1,762	85	-	335	12	38	373	128	-	484	18	52	536	666	-	2,581	30	90	2,671	47
48	1973	279	-	2,040	-	-	2,040	100	35	400	12	50	450	98	-	582	20	71	653	477	35	3,023	32	121	3,144	48
49	1974	499	24	2,516	-	-	2,516	96	-	496	17	67	564	144	-	726	25	96	823	740	24	3,739	43	164	3,903	49
50	1975	905	-	3,421	-	-	3,421	102	-	598	22	89	687	152	-	879	33	130	1,008	1,159	-	4,898	55	219	5,117	50
51	1976	904	-	4,325	-	-	4,325	121	-	719	24	113	832	181	-	1,060	39	169	1,229	1,206	-	6,104	63	282	6,386	51
52	1977	885	-	5,209	-	-	5,209	112	-	831	30	143	974	168	-	1,228	46	215	1,443	1,165	-	7,269	76	359	7,627	52
53	1978	824	11	6,022	-	-	6,022	95	-	926	32	175	1,101	142	-	1,371	54	269	1,640	1,062	11	8,319	85	444	8,763	53
54	1979	889	1	6,910	-	-	6,910	102	-	1,028	35	210	1,238	153	-	1,523	61	330	1,853	1,143	1	9,461	97	540	10,001	54
55	1980	754	-	7,663	-	-	7,663	119	-	1,146	39	250	1,396	178	-	1,701	69	400	2,101	1,050	-	10,511	109	649	11,160	55
56	1981	960	228	8,395	-	-	8,395	138	-	1,284	44	294	1,577	200	-	1,902	78	478	2,380	1,298	228	11,581	122	772	12,352	56
57	1982	713	63	9,045	-	-	9,045	150	-	1,434	49	343	1,776	231	-	2,132	89	567	2,699	1,094	63	12,611	138	910	13,520	57
58	1983	672	239	9,478	-	-	9,478	160	-	1,594	55	397	1,991	241	-	2,373	100	667	3,040	1,073	239	13,445	155	1,064	14,509	58
59	1984	676	92	10,062	-	-	10,062	160	-	1,754	60	458	2,211	240	-	2,613	113	780	3,392	1,076	92	14,428	173	1,237	15,666	59
60	1985	458	43	10,477	-	-	10,477	164	-	1,918	66	524	2,442	246	-	2,859	125	905	3,764	868	43	15,254	191	1,429	16,683	60
61	1986	337	79	10,736	-	-	10,736	185	-	2,103	72	596	2,699	277	-	3,136	139	1,044	4,180	799	79	15,974	211	1,640	17,614	61
62	1987	181	132	10,785	-	-	10,785	192	-	2,295	79	675	2,970	288	-	3,424	154	1,198	4,622	661	132	16,504	233	1,873	18,376	62
63	1988	173	40	10,918	-	-	10,918	195	-	2,490	86	761	3,251	293	-	3,717	169	1,367	5,084	662	40	17,126	255	2,128	19,253	63
平元	1989	174	63	11,029	-	-	11,029	209	-	2,699	90	851	3,550	313	-	4,030	185	1,552	5,582	695	63	17,758	275	2,403	20,161	平元
2	1990	169	87	11,111	-	-	11,111	221	-	2,919	103	954	3,873	331	-	4,361	202	1,754	6,115	720	87	18,391	306	2,709	21,100	2
3	1991	138	95	11,154	-	-	11,154	226	-	3,145	109	1,063	4,208	339	-	4,700	224	1,978	6,678	703	95	18,999	333	3,041	22,040	3
4	1992	134	106	11,182	-	-	11,182	228	-	3,373	117	1,180	4,553	342	-	5,041	243	2,221	7,262	703	106	19,596	360	3,401	22,997	4
5	1993	177	135	11,224	-	-	11,224	240	-	3,613	126	1,307	4,920	361	-	5,402	263	2,484	7,886	778	135	20,239	390	3,791	24,030	5
6	1994	152	157	11,218	-	-	11,218	245	-	3,858	136	1,443	5,301	367	-	5,769	285	2,769	8,539	764	157	20,845	421	4,212	25,057	6
7	1995	114	224	11,108	-	-	11,108	288	-	4,146	147	1,590	5,736	432	-	6,201	307	3,077	9,278	834	224	21,455	454	4,666	26,121	7
8	1996	65	171	11,002	-	-	11,002	246	-	4,393	120	1,710	6,102	370	-	6,571	251	3,328	9,899	681	171	21,966	371	5,038	27,003	8
9	1997	7,294	7,296	11,000	-	-	11,000	224	-	4,617	78	1,787	6,404	336	2	6,906	348	3,676	10,582	7,855	7,298	22,523	426	5,464	27,987	9
10	1998	95	77	11,018	-	-	11,018	197	-	4,814	260	2,047	6,861	295	2	7,200	372	4,048	11,248	587	79	23,031	631	6,095	29,126	10
11	1999	73	82	11,008	-	-	11,008	203	-	5,017	185	2,232	7,249	305	2	7,503	392	4,440	11,943	581	84	23,528	577	6,671	30,199	11
12	2000	1,078	1,111	10,975	-	-	10,975	204	-	5,221	-	2,232	7,452	304	2	7,806	418	4,858	12,663	1,586	1,112	24,001	418	7,089	31,090	12
13	2001	45	95	10,925	-	-	10,925	201	-	5,422	-	2,232	7,653	303	2	8,107	444	5,302	13,409	549	97	24,454	444	7,533	31,987	13
14	2002	38	98	10,864	-	-	10,864	204	-	5,625	-	2,232	7,857	305	2	8,411	470	5,772	14,183	546	100	24,900	470	8,004	32,904	14
15	2003	27	97	10,794	-	-	10,794	197	-	5,822	-	2,232	8,054	295	2	8,705	497	6,269	14,974	519	98	25,321	497	8,501	33,822	15
16	2004	-	100	10,694	-	-	10,694	204	-	6,026	-	2,232	8,258	-	-	8,705	523	6,792	15,497	204	100	25,425	523	9,024	34,449	16
17	2005	-	-	10,694	286	286	10,981	-	-	6,026	-	2,232	8,258	-	-	8,705	542	7,335	16,040	-	-	25,425	829	9,853	35,278	17
18	2006	-	-	10,694	286	573	11,267	-	-	6,026	-	2,232	8,258	-	-	8,705	561	7,896	16,601	-	-	25,425	848	10,701	36,126	18
19	2007	-	-	10,694	398	971	11,665	-	-	6,026	-	2,232	8,258	-	-	8,705	581	8,477	17,182	-	-	25,425	979	11,680	37,105	19
20	2008	-	10,694	-	-971	-	-	10,694	-	16,721	1,466	3,698	20,419	-	-	8,705	601	9,079	17,783	10,694	10,694	25,425	1,097	12,777	38,202	20
合計		21,647	21,647		-			16,757	36		3,698			8,715	11		9,079			47,118	21,693		12,777			合計

平成20年度末の滋賀県の未払利息には、公庫から引受けた債務の遅延損害金を含む。

(財)びわ湖造林公社 債務残高の推移

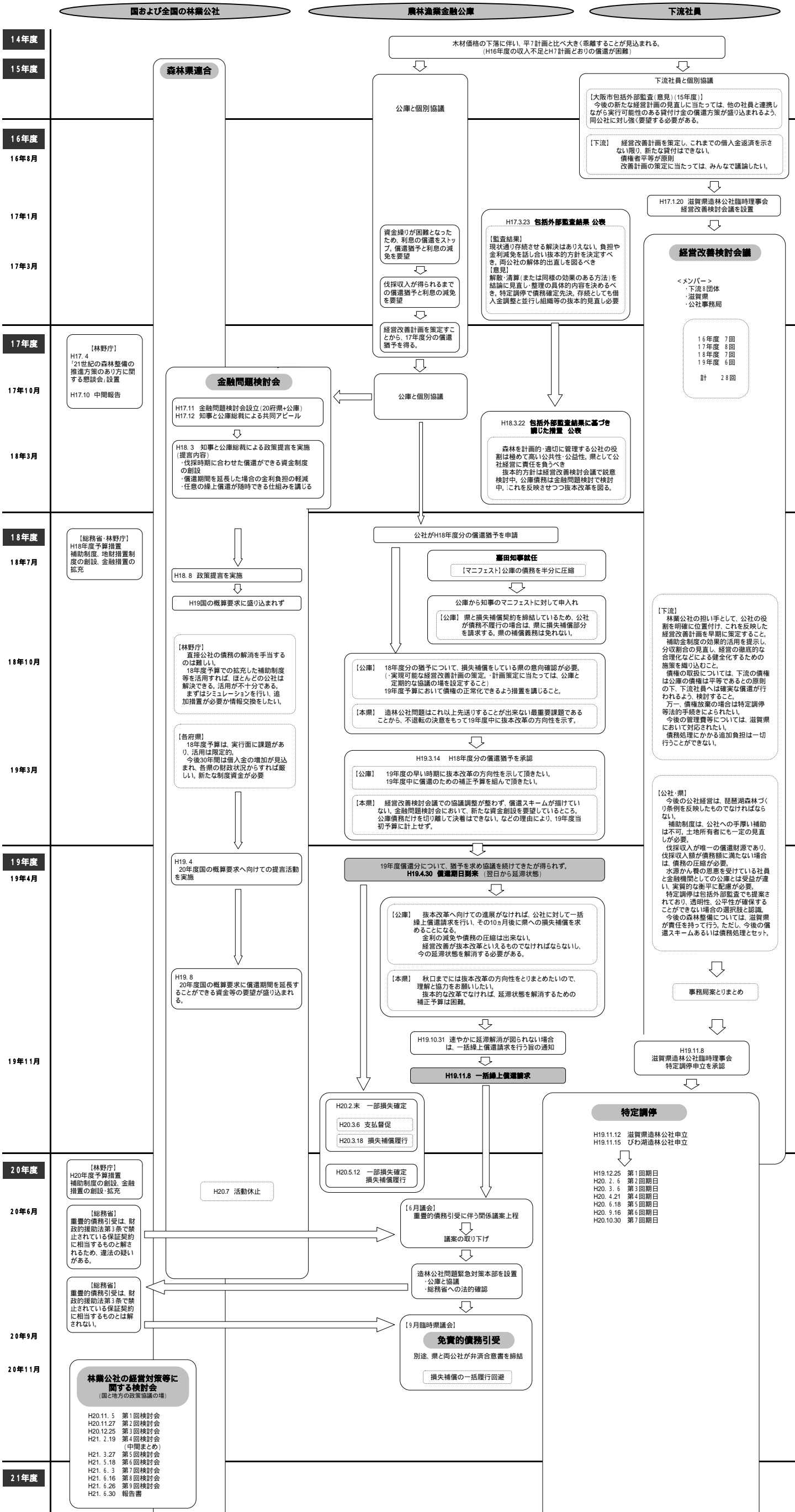
(単位:百万円)

年度	農林漁業金融公庫						滋賀県						(財)琵琶湖総合開発事業資金管理財団						合 計						年度
	元 金			未払利息			合計	元 金			未払利息			合計	元 金			未払利息			合計				
	借入額	返済額	債務残高	未払発生利息	未払利息残高	借入額		返済額	債務残高	未払発生利息	未払利息残高	借入額	返済額		債務残高	未払発生利息	未払利息残高	借入額	返済額	債務残高		未払発生利息	未払利息残高		
昭40 1965																								昭40	
41 1966																								41	
42 1967																								42	
43 1968																								43	
44 1969																								44	
45 1970																								45	
46 1971																								46	
47 1972																								47	
48 1973	242	-	242	-	-	242	-	-	-	-	-	-	107	-	107	0	0	107	349	-	349	0	0	349	48
49 1974	647	-	889	-	-	889	-	-	-	-	-	-	255	-	362	10	11	373	902	-	1,251	10	11	1,262	49
50 1975	1,093	-	1,982	-	-	1,982	-	-	-	-	-	-	254	-	617	18	28	645	1,347	-	2,599	18	28	2,627	50
51 1976	1,319	-	3,301	-	-	3,301	-	-	-	-	-	-	320	-	937	29	57	994	1,639	-	4,238	29	57	4,295	51
52 1977	1,464	-	4,765	-	-	4,765	-	-	-	-	-	-	390	-	1,327	41	98	1,425	1,854	-	6,092	41	98	6,190	52
53 1978	1,760	0	6,524	-	-	6,524	-	-	-	-	-	-	298	-	1,624	53	151	1,776	2,057	0	8,149	53	151	8,300	53
54 1979	1,872	1	8,395	-	-	8,395	-	-	-	-	-	-	359	-	1,983	64	216	2,198	2,230	1	10,378	64	216	10,594	54
55 1980	2,154	-	10,549	-	-	10,549	-	-	-	-	-	-	456	-	2,439	79	295	2,734	2,610	-	12,989	79	295	13,283	55
56 1981	2,470	14	13,005	-	-	13,005	-	-	-	-	-	-	531	-	2,970	97	391	3,361	3,001	14	15,975	97	391	16,367	56
57 1982	2,393	46	15,352	-	-	15,352	297	-	297	3	3	300	369	-	3,339	117	508	3,847	3,059	46	18,989	119	511	19,499	57
58 1983	2,562	313	17,601	-	-	17,601	370	-	668	14	16	684	267	-	3,606	126	634	4,240	3,199	313	21,875	140	651	22,525	58
59 1984	2,448	80	19,969	-	-	19,969	439	-	1,107	27	44	1,150	318	-	3,924	137	771	4,696	3,205	80	25,000	165	815	25,815	59
60 1985	2,423	281	22,111	-	-	22,111	599	-	1,706	44	88	1,794	266	-	4,190	147	918	5,108	3,288	281	28,007	191	1,006	29,013	60
61 1986	2,314	312	24,113	-	-	24,113	714	-	2,419	66	154	2,573	266	-	4,456	156	1,074	5,530	3,294	312	30,988	222	1,228	32,216	61
62 1987	2,019	744	25,387	-	-	25,387	735	-	3,154	91	245	3,399	266	-	4,722	165	1,239	5,961	3,019	744	33,263	257	1,485	34,748	62
63 1988	1,892	586	26,693	-	-	26,693	898	3	4,049	118	363	4,412	208	5	4,925	171	1,410	6,336	2,998	594	35,667	289	1,774	37,441	63
平元 1989	1,536	593	27,636	-	-	27,636	1,092	0	5,141	172	535	5,676	40	1	4,964	173	1,583	6,547	2,668	594	37,741	345	2,119	39,860	平元
2 1990	1,347	518	28,466	-	-	28,466	1,171	-	6,312	210	745	7,057	-	-	4,964	174	1,757	6,721	2,518	518	39,742	383	2,502	42,243	2
3 1991	1,092	217	29,341	-	-	29,341	1,220	2	7,530	255	1,000	8,530	-	2	4,962	178	1,935	6,897	2,312	221	41,833	433	2,935	44,768	3
4 1992	1,154	195	30,300	-	-	30,300	1,248	3	8,774	298	1,297	10,072	-	1	4,961	173	2,109	7,069	2,402	199	44,035	471	3,406	47,441	4
5 1993	1,237	414	31,122	-	-	31,122	1,317	2	10,089	343	1,640	11,729	-	2	4,959	173	2,281	7,241	2,553	418	46,170	516	3,922	50,092	5
6 1994	1,240	321	32,041	-	-	32,041	1,338	-	11,427	390	2,030	13,457	-	-	4,959	174	2,455	7,414	2,578	321	48,427	564	4,485	52,912	6
7 1995	632	294	32,378	-	-	32,378	1,487	3	12,910	440	2,471	15,381	-	1	4,958	173	2,628	7,586	2,118	299	50,246	613	5,098	55,345	7
8 1996	228	47	32,559	-	-	32,559	1,517	-	14,427	367	2,837	17,264	-	85	4,873	-3	2,625	7,499	1,744	132	51,859	364	5,462	57,322	8
9 1997	19,470	19,011	33,018	-	-	33,018	6,014	-	20,441	522	3,360	23,800	-	4,873	-	-2,625	-	-	25,483	23,884	53,458	-2,103	3,360	56,818	9
10 1998	325	68	33,275	-	-	33,275	1,624	147	21,917	579	3,938	25,856						1,949	215	55,193	579	3,938	59,131	10	
11 1999	325	76	33,524	-	-	33,524	1,616	152	23,380	-	3,938	27,319						1,940	228	56,905	-	3,938	60,843	11	
12 2000	7,899	7,745	33,678	-	-	33,678	1,589	158	24,812	-	3,938	28,750						9,488	7,903	58,490	-	3,938	62,428	12	
13 2001	158	99	33,737	-	-	33,737	1,487	163	26,135	-	3,938	30,074						1,645	262	59,872	-	3,938	63,811	13	
14 2002	158	89	33,806	-	-	33,806	1,491	169	27,457	-	3,938	31,395						1,649	258	61,263	-	3,938	65,201	14	
15 2003	105	95	33,816	-	-	33,816	1,436	175	28,718	-	3,938	32,656						1,541	270	62,534	-	3,938	66,472	15	
16 2004	-	91	33,725	-	-	33,725	1,450	181	29,987	-	3,938	33,925						1,450	272	63,712	-	3,938	67,650	16	
17 2005	-	-	33,725	873	873	34,598	-	-	29,987	116	4,054	34,041						-	-	63,712	989	4,927	68,639	17	
18 2006	-	-	33,725	873	1,746	35,471	-	-	29,987	109	4,164	34,150						-	-	63,712	982	5,910	69,622	18	
19 2007	-	-	33,725	1,184	2,930	36,655	-	-	29,987	103	4,266	34,253						-	-	63,712	1,286	7,196	70,908	19	
20 2008	-	33,725	-	-2,930	-	-	33,725	-	63,712	4,518	8,784	72,496						33,725	33,725	63,712	1,588	8,784	72,496	20	
合計	65,975	65,975		-			64,871	1,159		8,784			4,970	4,970		-		135,816	72,104		8,784			合計	

(注) 1. 平成20年度末の滋賀県の未払利息には、公庫から引受けた債務の遅延損害金を含む。

2. (財)琵琶湖総合開発事業資金管理財団は、平成9年度末に廃止され、びわ湖公社が同財団の滋賀県への債務を引き受け、滋賀県へ直接返すことになったため、同財団に係る分の債務分は県に計上している。

23. 近年の本県造林公社を取り巻く経過概要



24. 公庫債務の免責的引受前後の償還計画の比較

(単位:百万円)

年度	免責的債務引受前の償還計画			免責的債務引受による償還計画		
	元金	利息	計	元金	利息等	計
平17 2005	193	1,159	1,353			
18 2006	212	1,153	1,364			
19 2007	243	1,145	1,389			
20 2008	260	1,137	1,397	616	1,327	1,943
21 2009	284	1,128	1,412	178	1,874	2,052
22 2010	300	1,118	1,418	-	2,095	2,095
23 2011	291	1,107	1,398	-	2,095	2,095
24 2012	274	1,097	1,371	-	2,095	2,095
25 2013	1,286	1,087	2,373	1,044	1,128	2,172
26 2014	1,277	1,051	2,327	1,072	1,100	2,172
27 2015	1,268	1,015	2,283	1,103	1,071	2,174
28 2016	1,702	979	2,682	1,514	1,042	2,555
29 2017	1,744	935	2,680	1,576	1,004	2,580
30 2018	1,936	890	2,826	1,641	964	2,605
31 2019	1,844	838	2,682	1,704	923	2,627
32 2020	1,907	790	2,697	1,830	880	2,710
33 2021	1,914	740	2,654	1,897	834	2,731
34 2022	1,971	691	2,663	1,960	785	2,745
35 2023	2,044	640	2,684	2,023	735	2,758
36 2024	2,117	588	2,705	2,082	683	2,765
37 2025	2,183	533	2,715	2,136	629	2,765
38 2026	2,220	476	2,696	2,186	574	2,760
39 2027	2,245	418	2,662	2,231	517	2,748
40 2028	2,260	359	2,619	2,269	459	2,728
41 2029	2,356	300	2,656	2,309	400	2,709
42 2030	2,281	238	2,520	2,303	339	2,643
43 2031	2,201	179	2,379	2,286	279	2,565
44 2032	2,077	121	2,198	2,362	219	2,580
45 2033	633	69	702	2,503	157	2,660
46 2034	631	55	686	1,107	104	1,211
47 2035	626	42	668	813	78	891
48 2036	130	30	160	275	57	332
49 2037	144	27	171	243	48	291
50 2038	159	24	183	217	39	256
51 2039	171	21	192	182	32	213
52 2040	102	18	120	153	25	178
53 2041	103	16	120	125	20	145
54 2042	105	14	120	106	16	122
55 2043	102	13	114	85	12	97
56 2044	67	11	78	72	9	81
57 2045	68	10	78	61	6	68
58 2046	69	8	78	45	4	50
59 2047	71	7	78	36	3	38
60 2048	72	6	78	27	1	29
61 2049	65	5	70	14	1	15
62 2050	56	4	59	-	-	-
63 2051	48	3	50	-	-	-
64 2052	42	2	43	-	-	-
65 2053	35	1	36	-	-	-
66 2054	18	0	18	-	-	-
67 2055	9	0	9	-	-	-
68 2056	3	0	3	-	-	-
69 2057	1	0	1	-	-	-
合計	44,419	22,297	66,717	44,387	24,662	69,048
				差 額	-	2,332

25. 債務残高の内訳 (平成21年3月末現在)

(単位:百万円)

	債権者	債務残高	内訳	
			元金	利息等
滋賀県造林公社	旧農林漁業金融公庫	-	-	-
	滋賀県	20,419	16,721	3,698
	(県借入金分)	8,298	6,059	2,238
	(弁済合意書分)	12,121	10,661	1,459
	下流社員	17,783	8,705	9,079
	大阪府	7,133	3,486	3,647
	大阪府 大阪市	7,133	3,486	3,647
	兵庫県	1,054	520	534
	神戸市	195	96	99
	尼崎市	778	383	395
	西宮市	104	51	53
	伊丹市	130	64	66
	阪神水道企業団	1,256	618	638
	合計	38,202	25,425	12,777
びわ湖造林公社	旧農林漁業金融公庫	-	-	-
	滋賀県	72,496	63,712	8,784
	(県借入金分)	34,349	29,987	4,362
	内訳			
	(一般分)	30,590	26,656	3,934
	(旧琵琶湖総合開発事業資金管理財団分)	3,736	3,313	424
	(分収育林分)	22	18	4
	(弁済合意書分)	38,147	33,725	4,422
合計	72,496	63,712	8,784	
2公社合計	旧農林漁業金融公庫	-	-	-
	滋賀県	92,914	80,433	12,482
	(県借入金分)	42,646	36,046	6,600
	(弁済合意書分)	50,268	44,387	5,881
	下流社員	17,783	8,705	9,079
合計	110,698	89,137	21,560	

注) 弁済合意書分とは、平成20年9月に公庫債務について、県が免責的債務引受を行ったことの代償として、両公社が県と弁済合意書を結び、県に対して負うこととなった債務

26. 造林公社問題に関する経過

年	山元立木価格(円/m3)				輸入材 割合	林政を取り巻く社会経済情勢	国の林業施策	金融制度	滋賀県・下流地方公共団体	(社)滋賀県造林公社 (財)びわ湖造林公社	参考
	スギ	S40 100	ヒノキ	S40 100							
昭20	1945					終戦。GHQ駐在	森林資源造成法 証券造林制度				
21	1946	198	2	237	2	経済安定本部設置	強行造林5ヵ年計画 (S21～25年度、S22年度まで実施)				
22	1947	442	5	525	5	日本国憲法施行	農林省林野局発足 林政統一 (御料林、国有林、北海道国有林の一元化) 国有林野事業特別会計法制定 木材需給調整規則 (木材を重要物資に指定)	復興金融公庫設立			
23	1948	640	7	733	7	地方自治法施行	林野局「林業白書」公表 民有林造林5ヵ年計画 (S23～27年度、S23年度のみ実施)	復興金融公庫による農林水 産業復興融資制度設置	琵琶湖の水資源開発に関する建設省 案発表		
24	1949	1,039	11	1,175	11	経済復興5ヵ年計画 (24～28年度) 経済安定九原則	林野庁発足 改訂造林5ヵ年計画 (経済復興5ヵ年計画に伴うもの。S24～28年 度。S26年度まで実施) 木炭需給調整規則施行		琵琶湖の水資源開発に関する日本発 送電(株)案(のちの関西電力案)発表		
25	1950	1,006	11	1,118	11	朝鮮戦争(木材需要が急増) GHQから農林大臣宛 「日本の民有針葉樹の経営に関する勧告」(針 葉樹林の管理の強化、広葉樹林の針葉樹林へ の転換、森林計画制度など) ジェーン台風	木材の配給・価格の統制を撤廃 造林臨時措置法(S30.7.1失効) (要造林地の指定等による積極的な造林の推 進、所有者等に造林の義務を課す)	対日援助見返資金による造 林融資の措置 (人工植栽のみ対象、金利 7.5%(うち3%政府利子補給)。 20年償還)	琵琶湖が国定公園に指定(日本初)		
26	1951	1,844	20	2,102	20		森林法改正 (森林計画制度創設など)	農林漁業資金通法、農林 漁業資金通特別会計法 (補助残:6.5%、非補助4.5%。 20年償還)			
27	1952	2,573	27	2,907	27	GHQ廃止 この頃、里山林の過伐が問題化	改訂民有林10ヵ年造林計画 (S27～36年度、人工林をS26年度末390万町 歩 36年度末560万町歩に拡大、S28年まで実 施)		琵琶湖の水資源開発に関する関西電 力案発表 琵琶湖の水資源開発に関する滋賀県 案発表 琵琶湖の水資源開発に関する資源調 査会案発表		
28	1953	4,126	44	4,740	45			農林漁業金融公庫設立 (農林漁業資金通特別会 計による貸出しを引き継ぐ)	旧信楽町多羅尾の水害		
29	1954	5,405	58	5,980	56	補助金等整理要綱 (「補助金から融資への財政的転換」国際収支 の悪化とインフレ傾向にあったため、予算の30%を 占める補助金を整理、財投資金の引き締めを通 じて景気を是正) 人工造林年間43万ha(戦後最高) 洞爺丸台風(北海道で大量の風倒木) S29年度国有林野特会、120億円の余剰金	保安林整備臨時措置法制定 民有林拡大造林に伴う適地適木調査開始(国 1/4補助) 一般造林事業の補助率引き下げ (一般造林:4/10 3/10) 造林補助に査定係数導入 (拡大造林について、補助率の引き下げに対し、 従来同様の助成水準の確保のため)				
30	1955	4,470	48	5,046	47	5.5 神武景気(S30～S32)	農林事務次官通達「公有林野官公造林の推 進」 (水源地帯の官公造林を推進) 国有林長期生産計画(100年計画) (原則、皆伐・再造林、有用針葉樹への更改な どの方針、S32年度まで実施) 民有林造林6ヵ年計画 (S30～35年度、人工林をS29年度末438.8万 町歩 S35年度末600万町歩に拡大、S32年度 まで実施)				
31	1956	5,232	56	5,879	55	6.8 経済復興により、木材需要が急増し、奥地未開 発の開発要請が高まる 戦中、戦後の過伐による造林未済地の植林完 了	森林開発公団設立 (奥地林道開設が主たる目的) 公有林野等官行造林法(公有林野官行造林 法改正) (造林対象を私有林の森林まで拡大、奥地の水 源林造成に転換)		琵琶湖総合開発協議会発足 (下流)尼崎市に地盤沈下対策部が設 置		
32	1957	6,260	67	6,878	65	6.8 行政管理庁から林野庁へ「国有林野事業特 別会計経営監察(伐期齢の引下げ)の結果に 基づく勧告」 (10年程度伐期齢を下げて林野荒廃なく年伐 量増加に期待できる。) 木炭の生産量が戦後ピーク(217万t)。以降激 減傾向となり、薪炭林地帯の林業振興の要望 が強まる。	森林法改正 (拡大造林推進策に対応) 国有林、170億円の剰余金計上		天ヶ瀬ダム建設事業着手		

年	山元立木価格(円/m3)				輸入材割合	林政を取り巻く社会経済情勢	国の林業施策	金融制度	滋賀県・下流地方公共団体	(社)滋賀県造林公社(財)びわ湖造林公社	参考	
	スギ	S40 100	ヒノキ	S40 100								
昭33	1958	6,501	69	7,256	68	8.8	新長期経済計画 (33～37年。実態に即した経済成長率(5.6%)に改訂) 補助金合理化要綱 岩戸景気(S33.6～S36.12)	分収造林特別措置法制定 (S31年度、戦前の2倍、S70年度にはさらに2倍の木材需要が想定。分収方式による造林事業推進) 国有林生産力増強計画 (S33～72年の40年間。S30長期清算計画を基に開発進度を早める。人工林110万ha 40年間で320万ha) 民有林造林長期計画 (S33～55年度。人工林を32年度末500.4万ha S55年度末800万haに拡大。S35年度まで実施)		滋賀県農林振興計画策定		
34	1959	6,702	71	7,435	70	11.1	伊勢湾台風	林野庁「国有林の民有林への協力の方針について」発表 (国有林の組織と歳計剰余による林政協力事業を創設)	国有林特会から造林融資資金として7億円を公庫へ出資。(市町村有林の造林促進のため) 市町村有林融資の開始 融資条件の変更 (据置期間を最長20年間に延長)	滋賀県「琵琶湖水政に関する滋賀県の基本的な考え方」発表 (下流)大阪市地盤沈下防止条例		対馬林業公社(長崎県)設立
35	1960	7,148	76	7,996	75	13.3	行政監督庁から造林補助金について勧告 (再造林に対する補助を廃止、拡大造林等の補助金に充当すべき) 木材価格が急騰 国民所得倍増計画 (36～45年度10ヵ年計画で所得を倍増。年平均成長率7.8%)	治山治水緊急措置法制定 林業関係事業補助金等交付要綱		滋賀県に水政対策本部設置 滋賀県「琵琶湖水政に関する当面の考え方」発表 琵琶湖総合開発協議会「南北締切堤案」発表 (「関連機能」として「造林」)		
36	1961	9,081	97	10,393	98	17.5	丸太輸入自由化 経済白書 (木材需要逼迫長期化の恐れを指摘) 第2室戸台風	森林開発公団法改正 (官行造林を廃止し、分収方式により水源林造成事業を実施) 木材価格安定緊急対策 (国有林増産、外材輸入の拡充等) 国有林木材増産計画策定 民有林造林長期計画改訂計画 (S36～S60年度。人工林をS35年度末556.9万ha S60年度末1,000万haに拡大)	日本林業経営者協会から造林融資枠の拡大を要求	水資源開発促進法、水資源公団法の成立施行 (下流)大阪地盤沈下総合対策協議会発足 (下流)淀川大洪水発生		五家荘林業公社(熊本県)設立 高知県林業公社設立 長崎県北林業公社設立 屋久島林業開発公社(鹿児島県)設立
37	1962	9,707	103	10,864	102	20.6	激甚災害法公布	森林法改正 (全国森林計画、地域森林計画の新設等) 全国森林計画 (S38～47年度10ヵ年計画)		淀川水系が水資源開発促進法に基づく水資源開発水系に指定 水資源開発公団発足 農林省「ドーナツ案」発表 淀川水系における水資源開発基本計画決定	琵琶湖水政対策関連事業として造林を推進(造林公社方式を調査)	兵庫県造林公社設立
38	1963	9,732	104	11,000	103	24.6	北陸、中国地方に豪雪 補助金合理化審議会「補助金制度に関し改善合理化をはかるための方策についての答申」 経済白書 (木材需要均衡し価格は安定。人口流出と賃金高騰が問題と指摘)	民有林造林長期計画再改訂計画 (S38～S60年度。人工林をS37年度末591.6万ha S60年度末1,000万haに拡大)		琵琶湖水位異常低下(-0.85m) 滋賀県「パイプ送水案」発表 2月県議会本会議で水源かん養と植林の必要性について質問。長期計画と別に2万haの造林計画を立案中との答弁 9月県議会本会議で造林公社について質問。森林開発公社構想を調査研究中との答弁	造林公社方式を計画立案 県内市町村に趣旨説明 下流府県の代表として大阪府に構想説明参加呼びかけ	
39	1964	9,653	103	10,839	102	27.1	木材製品全品目が輸入自由化 経済白書 (材価は安定的、当面の課題は林業の近代化と指摘)	林業基本法制定 (林業総生産の増大、生産性の向上、林業従事者の所得の増大と社会的地位の向上を政策目標)	貸付条件の変更 (非補助利率:4.5% 3.5%。償還期限を30年、うち据置期間20年に統一)	琵琶湖水位低下(-0.61m) 滋賀県「琵琶湖水政に関する基本方針」発表(全湖利用案) (造林等の推進による洪水防御、水資源のかん養の必要性、荒廃地の造林事業を促進) 建設省「湖中堤案」発表 (造林に必要な投資に対し積極的に協力する) 林業振興計画策定 (人工林をS77年度に111,400m3を目標) 12月県議会補正予算に造林公社調査費計上。本会議で同調査について質問。S40.4.1に設立予定との答弁		岩手県林業公社設立

年	山元立木価格(円/m3)				輸入材割合	林政を取り巻く社会経済情勢	国の林業施策	金融制度	滋賀県・下流地方公共団体	(社)滋賀県造林公社(財)びわ湖造林公社	参考	
	スギ	S40E 100	ヒノキ	S40E 100								
昭40	1965	9,380	100	10,645	100	28.6	山村振興法制定 (林道、保安林等の整備等)	造林補助制度改正 (経営面積500ha以上の者が行う造林を補助対象から除外) 第1回林業白書 林野庁通知「林業公社の設立許可その他の指導監督について」 第1次林業構造改善事業開始 中央森林審議会答申 (国有林野事業の企業性の強化、行政と経営の分離など)	建設省「琵琶湖総合開発の構想」発表 (湖周辺の地域開発事業)に「公益事業」として「造林」掲載)	滋賀県公社設立	滋賀県造林公社設立 岡山県林業公社設立 広島県造林公社設立 島根県造林公社設立 愛知県林業公社設立 山梨県林業公社設立 全国林業公社連絡協議会結成(13公社12県)	
41	1966	9,757	104	11,284	106	32.6	いざなぎ景気(S41～45)	森林資源基本計画策定 (人工林率:32.56%、S40～60年度に500万haの拡大造林 林野庁「公社造林の運営について」基本方針を示す 入会林野等に係る権利関係の近代化の助長に関する法律施行	造林資金育林対象林齢引き上げ(5年→8年)	滋賀県「琵琶湖総合開発に関する特別立法化について」建設省へ要望 (総合開発基本計画は、治水、利水関連する地域開発事業を含めたもの) 造林公社への参画に関し、大阪府と基本事項の申合わせ	下流団体の参画に伴い滋賀県公社設立構想を策定	秋田県林業公社設立 福井県林業公社設立 鳥取県造林公社設立 山口県林業公社設立 富山県造林公社設立 宮城県造林公社設立 長野県造林公社設立 群馬県造林公社設立 石川県林業公社設立 岐阜県林業公社設立 徳島県林業公社設立 愛媛県造林公社設立
42	1967	11,432	122	14,305	134	38.6	経済白書 (建築用材に質重視傾向で、良質材が著しく値上がり)と指摘 国産材生産量5,274万m3でピーク	団地造林事業の創設 (奥地低質広葉樹林地帯の拡大造林を計画的、組織的に推進、助成の優遇措置、公社の拡大造林にも適用、査定係数170)		滋賀県「琵琶湖総合開発基本構想」(「流入河川治水計画」に「造林:拡大造林の実施とこれに必要な幹線林道の整備」) 琵琶湖水位低下(-0.60m)	大阪府、大阪市社員加入 兵庫県社員加入 湖北(長浜)、湖西(今津)出張所開設	山形県林業公社設立 福島県林業公社設立 鹿児島県林業開発公社設立 宮崎県造林公社設立 京都府造林公社設立
43	1968	12,879	137	17,420	164	46.7	森林法改正 (森林施業計画制度の創設等) 国有林42年度決算で特別会計制度以来最高の260億円の利益	森林法改正 (森林施業計画制度の創設等) 国有林42年度決算で特別会計制度以来最高の260億円の利益		滋賀県「琵琶湖総合開発の基本的な考え方(第1次案)」発表 (公社造林:20,000ha、一般造林:16,940ha、林道11路線44.8km)	神戸市、伊丹市、阪神水道企業団、 尼崎市、西宮市社員加入	和歌山県林業公社設立 神奈川県造林公社設立 全国林業公社協議会設立 (旧:全国林業公社連絡協議会を改組)(32公社30府県) 「(地方)造林公社法」(仮称)制度要綱案策定
44	1969	13,375	143	19,494	183	51.0	木材(用材)自給率が50%を割る。		非補助事業償還期限の延長 (30年→35年)	滋賀県「琵琶湖総合開発の基本的な考え方(特別立法化試案)」(整備計画に「治水、治山等国土保全に関する事項」) 滋賀県「琵琶湖総合開発の基本的な考え方(第1次案)」(修正案)発表 (「流入河川治水計画」に「造林事業」掲載一般造林28,500ha、公社造林24,600ha、林道23線95,132m) 自民党「琵琶湖総合開発に関する基本的な考え方」発表	湖東出張所(永源寺町)開設	木曾三川水源造成公社(岐阜県)設立 茨城県農林開発事業団設立
45	1970	13,168	140	21,352	201	55.0	過疎地域対策緊急措置法制定			滋賀県「琵琶湖総合開発に関する基本的態度」発表 (琵琶湖周辺の洪水淡水被害解消ために、ダム、造林等の水源の保全かん養を図る) 琵琶湖水位低下(-0.52m)	ヘリコプター苗木空輸開始	青森県造林公社設立 大分県造林公社設立
46	1971	12,040	128	19,772	186	54.7				滋賀県「琵琶湖総合開発促進法案要綱」発表 (基本整備計画に「水資源の保全かん養に関する事項」)		
47	1972	11,914	127	19,661	185	58.7	郵便貯金10兆円突破	森林の公益的機能評価公表 (年間12兆8,200億円) 林政審議会答申 (国有林野事業の改善について)	都道府県有林融資の開始。 ただし分収造林(県行造林)は除外されたが、林業公社がない県については対象。 造林資金育林対象林齢引き上げ(8年→12年)	琵琶湖総合開発特別措置法施行 琵琶湖総合開発計画の総理大臣決定 (再造林1,220ha、拡大造林27,500ha(一般造林13,900ha、公社造林13,600ha)林道25路線146.9km)) 琵琶湖水位上昇(+1.12m)		新潟県林業公社設立
48	1973	16,574	177	28,137	264	64.1	円為替動相場制への移行 第一次石油ショック (木材・合板が高騰) 木材(用材)需要が1億1,758万m3と過去最高 住宅ブーム(戦後最高の190.5万戸)	造林補助制度の改正 (再造林・保育(保安林等の)年齢の下刈り、年齢の雪起こし等)が対象となる。公社造林の諸掛費16%を補助) 森林資源に関する基本計画並びに重要林産物の需要及び供給に関する長期見通し改定 (人工林をS95年度1,314万ha、S96年度木材需要1.5億万m3)		資金融通について覚書を締結 (国、滋賀、大阪、兵庫) 琵琶湖水位低下(-0.54m)	滋賀県公社、7,115ha植栽完了	

年	山元立木価格(円/m3)				輸入材割合	林政を取り巻く社会経済情勢	国の林業施策	金融制度	滋賀県・下流地方公共団体	(社)滋賀県造林公社(財)びわ湖造林公社	参考	
	スギ	S40 ¹⁰⁰	ヒノキ	S40 ¹⁰⁰								
昭49	1974	19,625	209	34,163	321	65.1	この頃、戦後に植栽した人工造林の除間伐の推進が課題 戦後初のマイナス経済成長	造林補助制度の改正 (保安林等における、年齢級の除間伐等追加) 森林法改正 (林地開発許可制度、団地共同森林施業計画制度導入等)		(財)琵琶湖総合開発事業資金管理財団設立	びわ湖公社設立 湖南出張所(水口町)開設	びわ湖造林公社(滋賀県)設立
50	1975	19,726	210	35,894	337	64.1		造林補助制度の改正 (、年齢級の除間伐を普通林に拡大) 国有林S50年度以降赤字構造に。	林業公社に対する融資率の引上(80% 90%)	第20回全国植樹祭(栗東)	造林連絡員制度発足	
51	1976	19,580	209	36,718	345	65.1		特定分収契約設定促進特別事業 (分収育林をモデル的に実施) 造林補助制度の改正 (下刈・雪起こしを普通林に拡大) 国有林事業に長期借入金導入				
52	1977	19,631	209	36,573	344	66.4		共同水源林造成特別対策事業実施要綱制定 造林補助制度の改正 (共同水源林造成法人の造成事業の諸掛費16% 27%に)	共同水源林造成法人に対する融資率の引上 (90% 100%)		両公社とも共同水源林造成法人に認定 第1期共同水源林造成計画	林業・造林公社関係府県協議会設立(現:森林整備法人全国協議会)
53	1978	18,642	199	34,566	325	68.5		国有林野事業改善特別措置法施行		琵琶湖水位低下(-0.58m)		
54	1979	19,087	203	36,576	344	69.2	第2次石油ショック この頃、労賃の高騰、コスト高による就労者の減少、自給体制の崩壊。 この頃、外材輸入量増大による林業低迷	森林総合整備事業の創設 (造林事業を集团的、計画的に実施) 林業等振興資金融通暫定措置法(林振法)制定	林業経営改善計画の認定を受けた場合の貸付条件の変更。 (償還期限:35年 45年(拡大造林以外の場合は40年)、据置期間:20 25年)		高月町退社 境界確定員制度発足	
55	1980	22,707	242	42,947	403	68.3	木材価格(山元立木価格)が、スギ22,707円/m3、ヒノキ42,947円/m3でピーク。 戦後最長不況(S55.3~S59.2)	森林資源に関する基本計画及び重要な林産物の需要及び供給に関する長期の見直し改定 (人工林施業S51年944万ha S101年1,239万ha、木材需給S51年1.04億m3 S71年1.33億m3) 林野庁、外材問題対策室を設置 (外材輸入の安定化・国内木材産業の構造改善のため) 林野庁外材問題検討会を設置	造林資金育林対象林齢引き上げ(12年 20年)		この年以降、新規プロパー職員の採用中止	
56	1981	20,214	216	39,977	376	65.6	全国各地で豪雪 この頃、戦後の人工造林の約半数(500万ha)が間伐期を迎えるが、需要不振、コスト高等により実施が停滞 建築基準法施行令改正施行 (新耐震設計法の導入)	間伐促進総合対策事業の創設 激甚災害に対処するための特別援助等に関する法律改正 (森林災害復旧事業の創設)		56豪雪	豪雪による災害補助金を初めて導入	愛媛県造林公社解散
57	1982	18,366	196	37,501	352	64.3				琵琶湖総合開発特別措置法改正 (10年延長) 琵琶湖総合開発計画変更の総理大臣決定(造林に関しては変更なし)	第2期共同水源林造成計画 びわ湖公社、県からの借入開始	広島県水源の森基金設立
58	1983	17,076	182	35,461	333	64.6		森林法改正 (人工林の間伐・保育推進を目的に市町村森林整備計画を新設) 分収林特別措置法改正 (分収育林制度創設。公社を森林整備法人として法的に認知)			埼玉県森林公社設立 奈良県林業基金設立	
59	1984	16,347	174	33,068	311	64.0	全国各地で豪雪	造林補助制度の改正 (森林整備法人を補助対象者として追加) 国有林野法の改正 (分収育林制度を導入) 複層林造成パイロット事業開始 S59年度国有林野事業債務残高1兆円超過		59豪雪 世界湖沼環境会議開催(大津市内) 琵琶湖水位低下(-0.95m)	びわ湖公社、森林整備法人に認定(全国で初めて) びわ湖公社、分収育林事業開始	
60	1985	15,156	162	30,991	291	64.4	水源税構想 日米林産材MOSS協議(市場志向型分野別協議)開催 ブラザ合意(円高進行)	特定保安林整備推進体制強化事業の創設 (森林整備法人による保安林整備の推進) 特別保安林整備緊急造林事業の創設 国有林分収育林募集開始			びわ湖公社、造林補助金導入	北海道森林整備公社設立 全国森林整備協会設立(39公社34府県)
61	1986	14,144	151	29,738	279	66.5	バブル景気(S61.11~H3.2)	木材産業体質強化緊急対策事業開始 木材需要拡大推進緊急対策事業開始	分収育林制度推進のため、緑のオーナーローン創設	琵琶湖水位低下(-0.88m)	滋賀県公社、造林補助金導入	栃木県森林整備公社設立 全国林業公社協議会が全国森林整備協会へ統合議決 林業・造林公社関係府県協議会が森林整備法人関係府県協議会に名称変更
62	1987	13,623	145	29,627	278	70.0	超低金利時代 国鉄民営化 リゾート法施行	造林補助制度の改正 (分収造林に係る査定係数(170)の創設) 森林資源に関する基本計画並びに重要な林産物の需要および供給に関する長期の見直し改定 (従来の拡大造林による資源造成方針を転換、多様な森林資源整備を基本。木材自給率S59年37% S79年43~48%)	長伐期施業の場合の貸付条件の変更 (償還期限:45 55年、据置期間:25 35年、育林対象林齢引上げ:25 35年)		4出張所を2支所(彦根支所・今津支所)に統廃合 大阪府、大阪市から貸付条件の変更を要請 第3期共同水源林造成計画 滋賀県公社、びわ湖公社が収支計画の見直し	

年	山元立木価格(円/m3)				輸入材割合	林政を取り巻く社会経済情勢	国の林業施策	金融制度	滋賀県・下流地方公共団体	(社)滋賀県造林公社 (財)びわ湖造林公社	参考	
	スギ	S40 100	ヒノキ	S40 100								
昭63	1988	14,071	150	31,897	300	70.8	国土緑化推進機構、緑と水の森林基金設置				東京都森林整備公社設立	
平成	1989	14,282	152	32,384	304	73.1	木材需要量、1億1,385万m3	森林整備推進対策事業実施要領(公社の分収契約の事務費に対し助成)		びわ湖公社、12,507ha植栽完了	森林整備法人関係府県協議会が森林整備法人全国協議会に名称変更	
2	1990	14,595	156	33,607	316	73.6	パル崩壊 下落していた木材価格(山元立木価格)が再び上昇しピーク(ヒノキ33,607円/m3、スギ14,595円/m3)	長伐期高度機能林整備事業の創設 国有林野事業経営改善大綱		滋賀県公社、森林整備法人に認定		
3	1991	14,206	151	33,153	311	75.0		森林法改正 (森林整備事業計画制度、要間伐森林の分収育林の促進等)	施業転換資金の創設 (償還期限:当初貸付から最長55年、据置期間:35年、貸付利率:造林資金と同率)			
4	1992	13,060	139	30,314	285	75.0		高性能林業機械作業システムに適した林道路網整備指針 第1回森林整備事業計画決定	琵琶湖総合開発特別措置法改正(5年延長) 琵琶湖総合開発計画の変更(造林事業の公社および一般造林の事業費配分が若干変更) 琵琶湖開発事業概成(水資源開発、琵琶湖治水完了)	びわ湖公社が県から近江富士花緑公園管理を受託 第4期共同水源林造成計画		
5	1993	12,874	137	30,102	283	76.4		公的分収林整備推進事業(造林補助制度)の創設 (森林整備法人等の公的機関による森林整備(12歳級までの抜き伐り等)への助成。査定係数170)	造林資金育林対象林齢引き上げ(20年 最長60年)			
6	1994	12,402	132	29,172	274	77.6		林業等振興資金融通暫定措置法(林振法)改正	分収林機能高度化資金の創設 森林整備活性化資金(無利子資金)の創設(造林資金との併せ貸しのみ利用可)	琵琶湖水位低下(-1.23m、史上最低水位)		
7	1995	11,730	125	27,607	259	79.5	阪神・淡路大震災			琵琶湖水位上昇(+0.93m)、 琵琶湖水位低下(-0.94m) 6月県議会本会議で両公社の借入金問題について質問、長期計画を見直しているとの答弁。	滋賀県公社、平成7年経営計画策定	
8	1996	10,810	115	25,469	239	80.0		林業労働力の確保の促進に関する法律施行(林業労働力確保支援センターの設置) 森林資源に関する基本計画並びに重要な林産物の需要および供給に関する長期の見直し改定(量的な造成段階から、健全で多様な森林の育成と維持・循環を進める質的充実へ) 公的分収林整備推進事業(造林補助制度)の拡充 (市町村森林整備計画で指定された要間伐森林について補助の拡充。査定係数170 180)			びわ湖公社、平成8年経営の指針を策定 森林共済保険加入の取り止め	隠岐島前森林復興公社(島根県)設立
9	1997	10,313	110	24,603	231	80.4	地球温暖化防止京都会議(京都議定書採択)	森林・林業・林産業活性化促進地方議員連盟 全国連絡会議発足 林政審議会答申「林政の基本方針と国有林野事業の抜本的改革」	公庫が各林業公社の長期収支計画の見通しの作成を開始	琵琶湖総合開発事業の終結	施業転換資金の借換え開始(全国の林業公社で初めて) 分収契約の延長(50 80年)更改を開始 保育施業基準の変更 第5期共同水源林造成計画	広島県造林公社と広島県水源の森基金が統合
10	1998	9,191	98	21,436	201	79.0	地球温暖化対策推進法制定 金融監督庁発足	国有林野事業の改革のための特別措置法、国有林野事業の改革のための関係法律の整備に関する法律、森林法の一部改正 (累積債務3.8兆円 1兆円を国有林野特会(利子は一般会計から補給)。2.8兆円を一般会計に承継) 森林法改正 (市町村森林整備計画の拡充等) 林野庁通知「林業公社事業の今後の展開について」	(財)琵琶湖総合開発事業資金管理財団解散 造林公社経営検討委員会を設置	(財)琵琶湖総合開発事業資金管理財団解散に伴い、貴団体からの借入金が滋賀県の債務となる。 2支所を1支所(湖北・湖西事務所(木之本町))に統合	広島県造林公社と広島県水源の森基金が統合	
11	1999	8,191	87	19,840	186	80.8		無立木地等森林緊急造成事業等の創設 国有林野管理基本計画策定 森林・林業・木材産業基本政策検討会報告(林業基本法のあり方検討) 国有林分収育林事業募集取止め			びわ湖公社、県貸付金の無利子化・利息の凍結	屋久島林業開発公社と鹿児島県林業開発公社と統合
12	2000	7,794	83	19,297	181	81.8	住宅の品質確保の促進等に関する法律施行(住宅性能表示、瑕疵担保制度の充実)	緊急間伐実施事業の創設 林業公社に関する懇談会設置・報告	施業転換資金の対象に公有林を追加	造林公社経営検討委員会の報告 琵琶湖水位低下(-0.97m)	滋賀県公社、県貸付金の無利子化・利息の凍結	
13	2001	7,047	75	18,659	175	81.6		森林・林業基本法(林業基本法の改正) 林業経営基盤強化法改正 公的森林整備推進事業(造林補助制度)の創設(公的分収林整備事業からの変更) (市町村が所有者による整備が期待出来ないと認め、森林整備法人等にあっせんした森林について、所有者から委託して行う事業を追加等)	施業転換資金と無利子資金の併せ貸しが可能となる			

年	山元立木価格 (円/m3)				輸入材割合	林政を取り巻く社会経済情勢	国の林業施策	金融制度	滋賀県・下流地方公共団体	(社)滋賀県造林公社 (財)びわ湖造林公社	参考		
	スギ	S40 100	ヒノキ	S40 100									
平14	2002	5,332	57	15,571	146	81.8			公庫がこの年から金融庁検査を受検	琵琶湖水位低下(-0.99m)	びわ湖公社に「林業労働力確保支援センター」を設置 第6期共同水源林造成計画		
15	2003	4,801	51	14,291	134	81.5	総務省「第三セクターに関する指針」 (組織機構の見直しや経営改善の取組等)	森林法改正 (要間伐森林制度等)	公庫が林業公社に対する信用格付、債務者区分を導入		湖北・湖西事務所を廃止し、本社に一本化	森林県連合設立(33道府県で設立。現在は34府県)	
16	2004	4,407	47	13,924	131	81.6	京都議定書発効	公的森林整備推進事業(造林補助制度)の拡充 (森林整備法人が分収契約解除後も所有者と協定等で行う森林整備事業を対象に追加)			琵琶湖森林づくり条例施行	下流団体からの借入受けられず。	
17	2005	3,628	39	11,988	113	80.0	地方公共団体における行政改革の推進のための指針 地方行政指針(第三セクターの抜本的な見直しなど)	林野庁「21世紀の森林整備の推進方策のあり方に関する懇談会」設置・中間報告 林野庁「公的分収方式による森林整備推進方策研究会」設置	金融問題検討会設立 (関係20府県、農林公庫) 利率3.5%を超える(H18以降は3.5%以上)既貸付金について任意の繰上償還が認められる。(H17~19年度)	琵琶湖森林づくり基本計画 滋賀県議会「造林公社の抜本改革に関する意見書」 朝日新聞オピニオンに造林公社問題について掲載	経営改善検討会議設置 包括外部監査結果報告 経営改革室を設置 経営改善計画策定に伴い、公庫・下流団体から償還猶予を得る。 公社の運営費を県から出資金、出せん金により支援開始	金融問題検討会設立 (20府県、農林公庫)	
18	2006	3,332	36	11,024	104	79.7	地方公共団体における行政改革の更なる推進のための指針 (第三セクターを含んだ総人件費改革など) 新公益法人会計基準施行	公的森林整備推進事業(造林補助制度)の改正 (人工林整理伐、長期育成循環施業に分収林が対象となる) 林業公社への支援に対する特別交付税措置(20億円)	施業転換資金の対象の拡充 (施業計画を変更して、複層林化または10年以上の延長を行う森林を追加) 森林整備活性化資金(無利子資金)の貸付限度額の拡充(施業転換資金との併せ貸しの場合、2/7 1/2)	琵琶湖森林づくり県民税徴収開始 (個人:800円/年、法人:2,200~88,000円/年)	包括外部監査結果報告に対する県の改善措置報告 指定管理者導入に伴い、近江富士花緑公園の受託が得られず。		
19	2007	3,369	36	10,508	99	77.4					4月:公庫借入金延滞始まる 11月:両公社理事会で特定調停の申立の承認を得て、大阪地裁に特定調停を申立。 11月:公庫から全額繰上償還請求分収契約室を設置、分収割合の変更等の個別説明開始。 特定調停第1回期日(12/25)	岩手県林業公社解散(県営林化) 大分県林業公社解散(県営林化)	
20	2008	3,164	34	9,432	89		総務省自治財政局長通知「第三セクター等の改革について」 新公益法人制度改革施行 (H20.12から5年間移行期間)	美しい森林づくり共同整備特別対策事業(造林補助制度)の創設 (非皆伐施業への転換にかかる取組への助成) 林業公社の経営改善対策等に関する検討会(国と地方の政策協議の場)設置 (総務省、林野庁、5府県)	利用間伐推進資金創設 (利用間伐に必要な資金と既往債務の償還期限を実質的に延長できる資金の併せ貸付) (株)日本政策金融公庫設立 (農林公庫他3公庫合併)	県が公庫との損失補償契約に基づき、3月と5月に損失補償を履行 6月県議会に公庫債務を県が重畳的に引き受ける予算案を提出。しかし総務省から財政援助制限法に違反の疑いとの指摘を受け議案撤回 公社の公庫債務を県が免責的に引き受け、県と弁済合意書の締結(伐採収入により返還) 滋賀県議会「造林公社の経営の健全化と公社営林の適正な管理のための支援を求める意見書」 県議会に造林公社問題対策特別委員会を設置 造林公社対策室を設置 造林公社問題検証委員会を設置	公庫債務を県が免責的債務引受けを行い、県と弁済合意書を締結(伐採収入により返還)	林業公社の経営改善対策等に関する検討会(国と地方の政策協議の場)設置	
21	2009						総務省自治財政局「第三セクター等の抜本的改革に関する指針」	条件不利森林公的整備緊急特別対策事業(造林補助制度)の創設 (条件不利森林を対象に間伐等の整備推進、定額助成) 林業公社への支援に対する特別交付税措置の拡充(50億円) 林業公社の経営改善対策等に関する検討会(国と地方の政策協議の場)報告		弁済合意書履行適正化委員会を設置 造林公社の健全な経営の確保のための県の特別な関与に関する条例施行 滋賀県議会「森林整備法人等の累積債務処理に係る特別立法を求める意見書」 造林公社問題検証委員会の検証報告		全国都道府県議長会「森林整備法人等の累積債務処理に係る特別立法を求める決議」	

注)・山元立木価格は、(財)日本不動産研究所調べの全国平均。
・輸入材割合は、輸入材(用材)÷用材消費量(森林・林業統計要覧より)

(参考文献)
香田徹也編「日本近代林政年表」日本林業調査会、2000
滋賀県造林公社「創立20年記念誌」、1985
(社)大日本山林会「戦後林政史」、2000
日本造林協会「民有林整備施策のあらまし(造林間伐編)」、2009
琵琶湖総合開発協議会「琵琶湖総合開発事業25年のあゆみ」、1997
林野庁監修「林政20年史」(社)日本林業協会、1966

滋賀県造林公社・びわ湖造林公社「10年のあゆみ」、1975
滋賀県造林公社「創立30年記念誌」、1995
全国森林整備協会「全森協30年の歩み」、1995
農林漁業金融公庫「農林漁業金融公庫50年史」、2004
藤沢秀夫、佐野熊彦「日本の造林政策」地球出版、1965
他