

滋賀県造林公社 各経営計画の概要

	設立構想		S62計画		平7計画	
	S40.3	S41.12	S62.11(作成) H1.3(一部修正)		H7.12	
経営期間	54年間 (S40 ~ S93 (H30))	50年間 (S40 ~ S89 (H26))	52年間 (S40 ~ S91(H28))		79年間 (S40 ~ S118(H55))	
植栽期間	15年間 (S40 ~ S54)	10年間 (S40 ~ S49)	8年間 (S40 ~ S47)			
伐採時期	スギ・ヒノキ・マツ 40・45年生				スギ・ヒノキ・マツ 40~80年生	
伐採方法	皆伐				群状小面積皆伐(5ha)	
伐採面積(材積)	10,000ha (400万m ³)	10,000ha (400万m ³)	6,877ha (122万m ³)		7,019ha (187万m ³)	
単年伐採面積 (材積)	年平均 666ha (27万m ³)	年平均 1,000ha (40万m ³)	年平均 529ha (9.4万m ³)		年平均 175ha (4.7万m ³)	
伐採収入	約 279億円	約 279億円	約 908億円		約 1,369億円	
分収割合	公社 : 土地所有者 = 6 : 4					
木材価格 (1m ³ 当り)	6,975円 (主伐収入を材積で除したものの)価格上昇率 は見込まない		スギ 長材: 85,000円 普通材: 47,000円 ヒノキ 長材: 128,000円 普通材: 111,000円 マツ 21,000円 搬出単価 12,445円		①立木処分: 6,302ha 日本不動産研究所山元立木価格 (平成3年度滋賀県価格)をベースに 価格上昇率を見込む スギ: 15,800円(1.6%) ヒノキ: 39,483円(3.0%) マツ: 11,638円(1.0%) ②素材生産処分: 717ha 三重県松阪の木材市場価格(昭和 58年から平成4年の市場価格の平均 値) スギ: 34,134~46,903円(1.6%) ヒノキ: 67,862~92,646円(2.4%)	
事業量・事業費	経費上昇率は見込まない				第4期共同水源林造成計画及び 平成4年度の予算等から推定、経 費上昇率を見込む	
管理費等	経費上昇率は見込まない				平成4年度の予算等から推定、 経費上昇率を見込む	
借入期間	公庫	S40 ~ S59	S40 ~ S57	S40 ~ S68 (H5)		S40 ~ S95 (H32)
	県	S40 ~ S77 (H14)	S40 ~ S71 (H8)	S40 ~ S79 (H16)		S40 ~ S85 (H22)
	下流		S41 ~ S71 (H8)	S41 ~ S79 (H16)		S40 ~ S79 (H16)

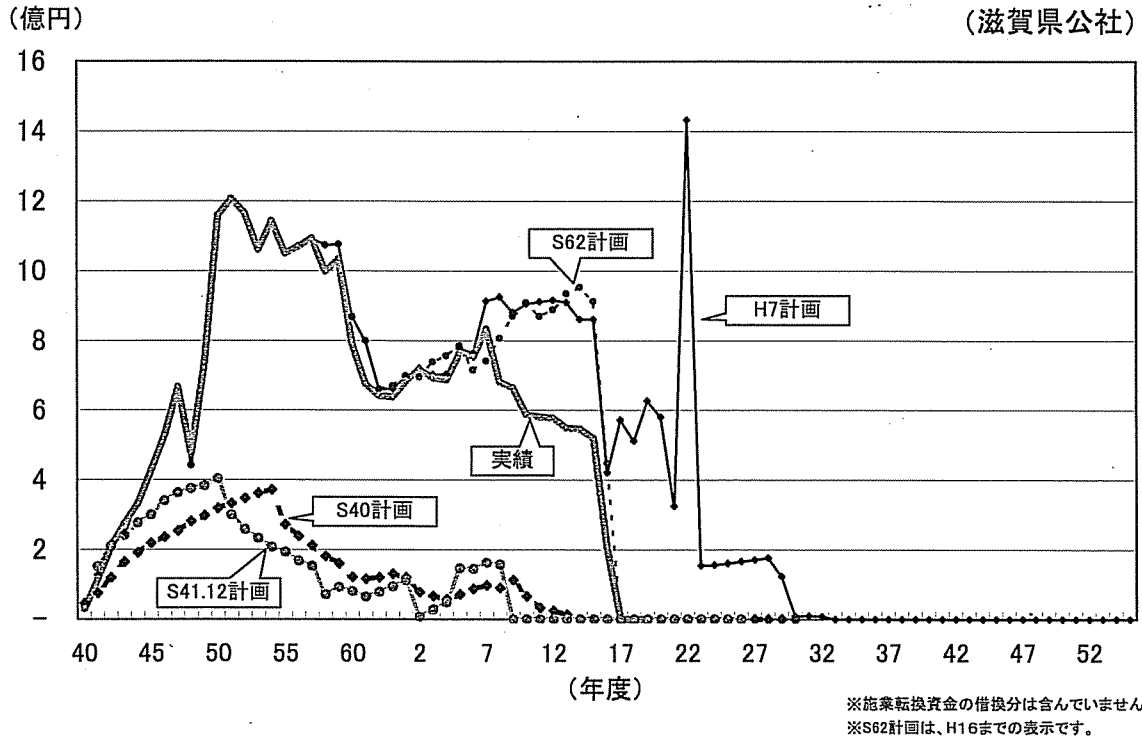
滋賀県造林公社 長期経営収支計画の見直し

(単位:千円)

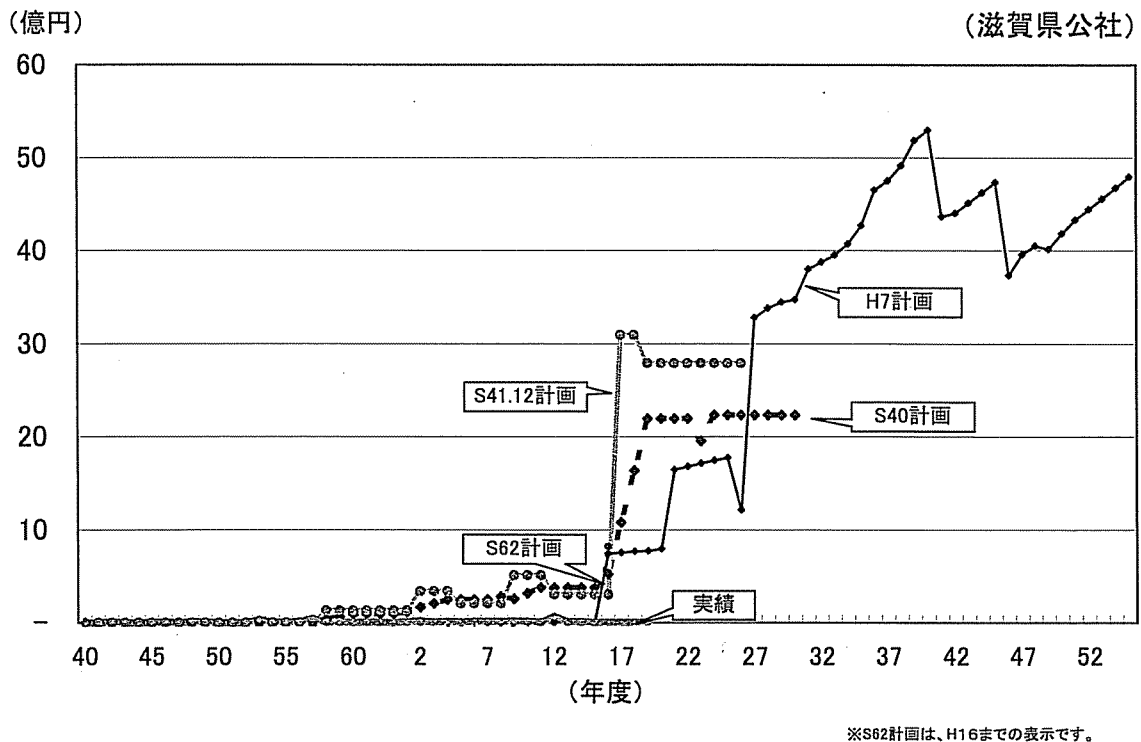
		設立構想	設立構想	S62計画	平7計画
		S40.3	S41.12	S62.11(作成) H1.3(一部修正)	H7.12
収入	借入金	6,082	5,827	30,579	31,231
	公庫	2,608	2,406	12,252	15,881
	社員	3,474	3,421	18,327	15,351
	県負担金等	-	-	-	4,675
	補助金収入	-	-	526	2,827
	伐採収入	34,260	34,260	72,958	137,558
	間伐	6,360	6,360	72,958	137,558
	主伐	27,900	27,900		
	その他収入	-	64	8,869	18,145
	合計	40,342	40,151	112,931	194,437
支出	造林事業費	3,916	3,320	11,688	15,009
	附帯事業費		297	1,800	4,471
	管理費	1,072	1,312	4,276	12,682
	分収交付金	13,704	13,704	29,395	64,987
	償還金	14,258	13,094	64,005	91,211
	公庫	4,803	4,465	24,222	32,065
	元金	2,608	2,406	12,252	15,881
	利息	2,195	2,059	11,971	16,184
	社員	9,455	8,629	39,783	59,146
	元金	9,455	8,629	18,327	20,026
	利息			21,456	39,120
	その他支出	-	-	-	1,386
	合計	32,949	31,727	111,165	189,745
収支差		7,393	8,424	1,766	4,692

滋賀県造林公社設立構想と実績の比較

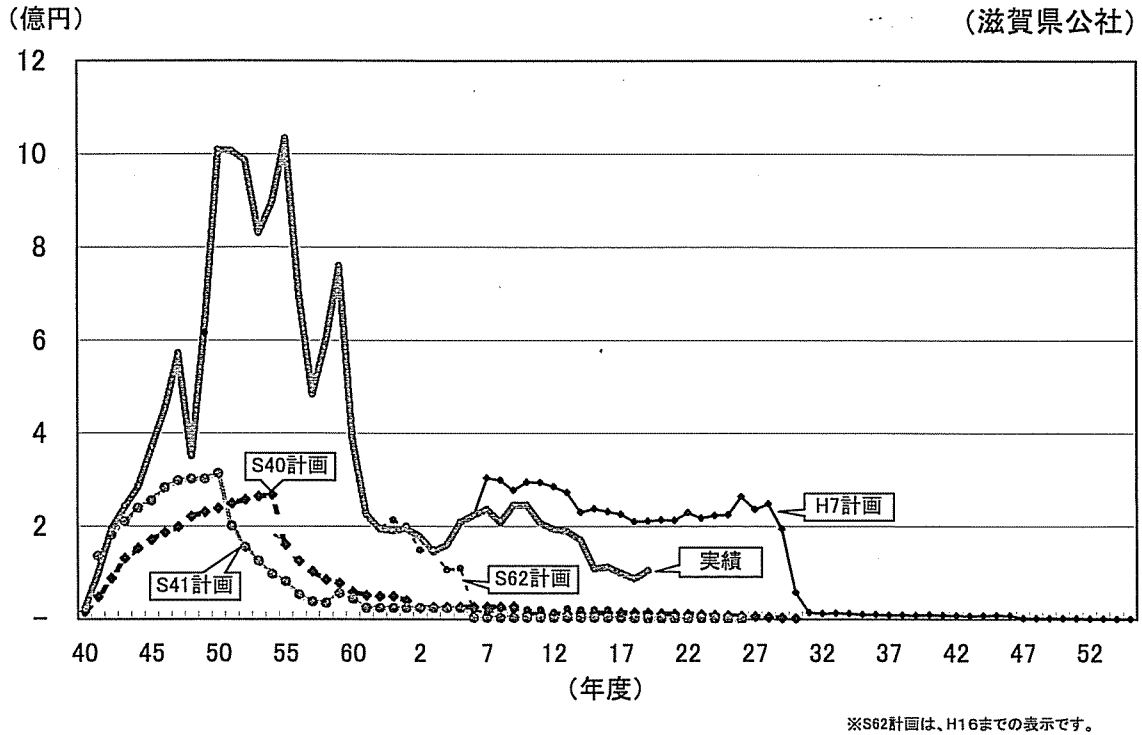
(1) 借入金の推移



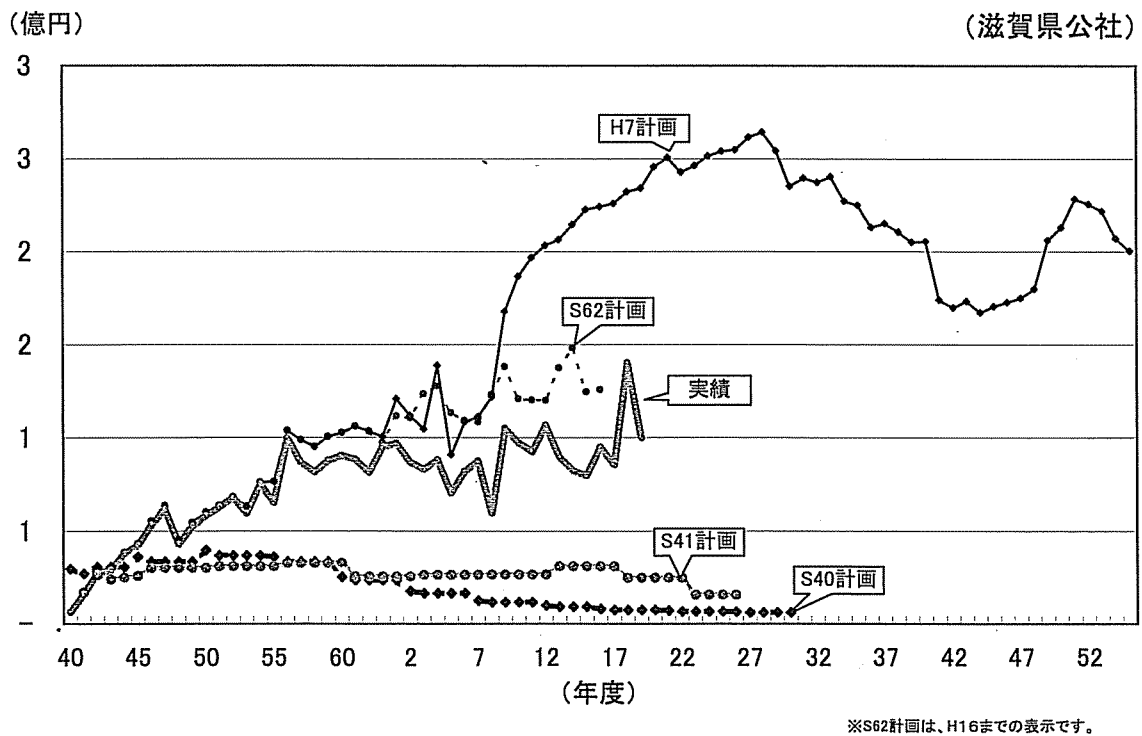
(2) 伐採収入(分収林事業収入)の推移



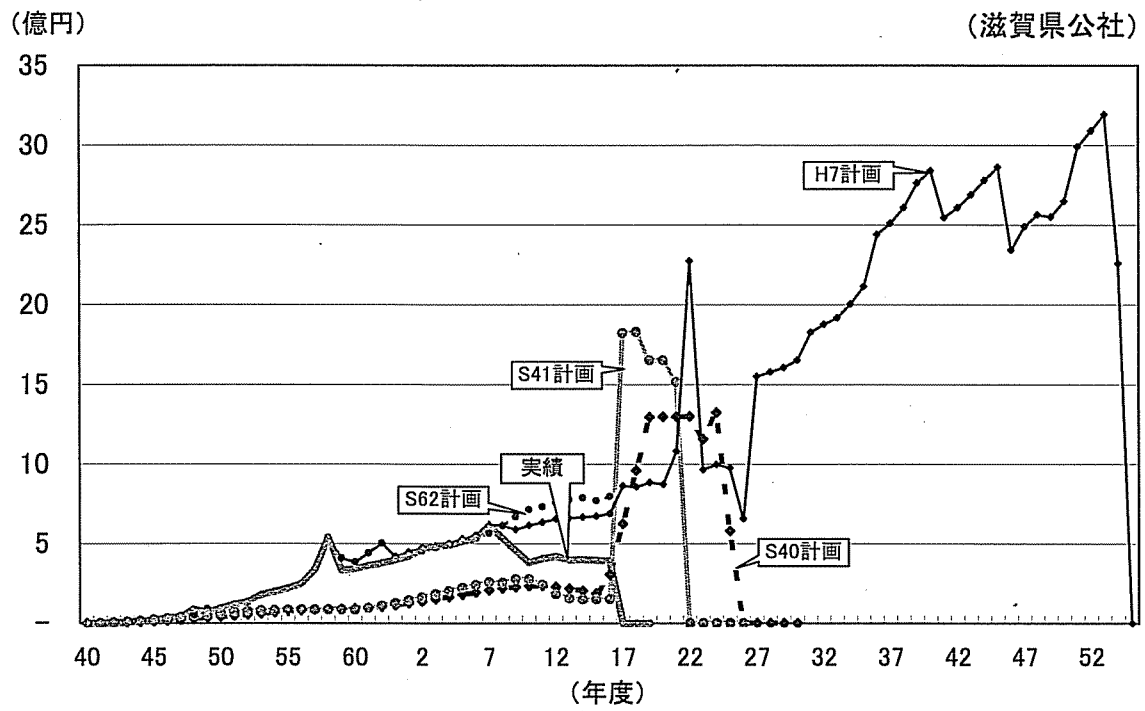
(3) 事業費の推移



(4) 管理費の推移



(5) 償還金の推移



※S62計画は、H16までの表示です。