

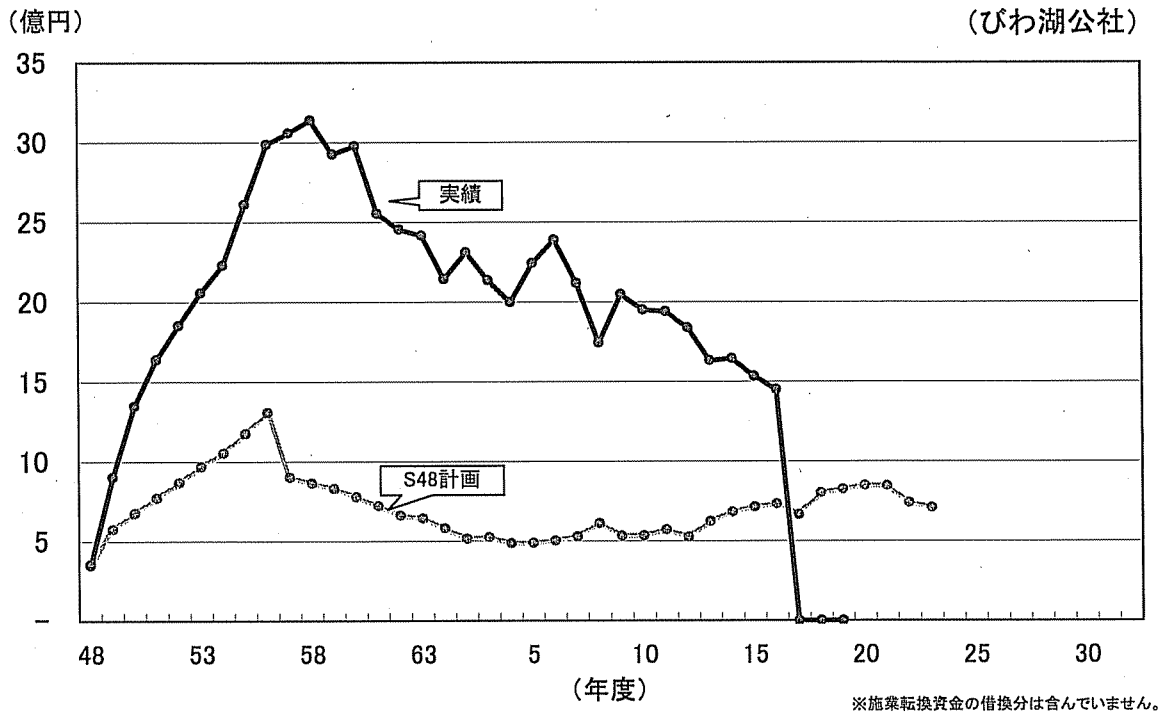
びわ湖造林公社 収支の設立構想と実績の比較

(単位:百万円)

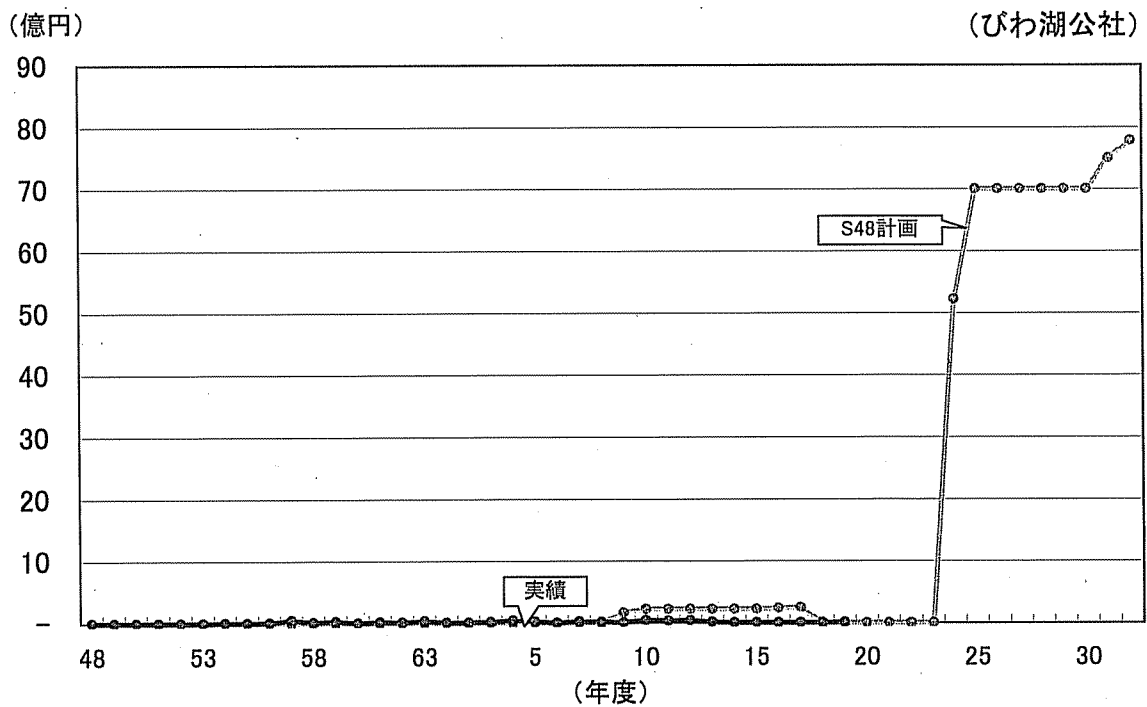
年度	総収入		主な収入内訳				総支出		主な支出内訳					
	S48	実績	借入金		補助金		S48	実績	事業費		管理費		S48	実績
			S48	実績	S48	実績			S48	実績	S48	実績		
40 1965														
41 1966														
42 1967														
43 1968														
44 1969														
45 1970														
46 1971														
47 1972														
48 1973	357	350	356	349	-	-	357	350	311	303	46	44	-	-
49 1974	571	906	575	902	-	-	577	903	510	787	58	84	9	4
50 1975	677	1,350	676	1,347	-	-	677	1,344	589	1,215	66	91	23	34
51 1976	773	1,651	771	1,639	-	-	773	1,658	660	1,468	74	110	39	69
52 1977	870	1,854	868	1,854	-	-	870	1,850	730	1,630	82	121	58	90
53 1978	970	2,059	967	2,057	-	-	970	2,062	801	1,778	91	134	78	142
54 1979	1,055	2,242	1,053	2,230	-	-	1,055	2,243	871	1,891	84	148	100	202
55 1980	1,178	2,617	1,175	2,610	-	-	1,178	2,612	973	2,178	80	156	125	261
56 1981	1,309	3,005	1,306	2,997	-	-	1,309	2,971	1,068	2,439	90	182	152	334
57 1982	901	3,116	899	3,059	-	-	901	2,767	647	2,085	73	172	182	459
58 1983	866	3,177	864	3,138	-	-	866	3,530	592	2,513	74	178	200	808
59 1984	831	3,041	830	2,926	17	17	831	3,048	540	2,212	75	197	216	585
60 1985	778	3,026	777	2,976	12	12	778	3,056	472	2,130	75	214	231	649
61 1986	662	2,660	661	2,454	42	42	722	2,647	403	1,624	75	230	244	730
62 1987	643	2,617	642	2,415	70	70	662	2,637	333	1,527	73	232	255	795
63 1988	582	2,593	581	2,146	101	101	582	2,587	302	1,417	76	239	284	888
元 1989	515	2,383	515	2,146	90	90	515	2,365	234	1,130	77	221	272	902
1 1990	526	2,528	525	2,311	121	121	526	2,443	162	1,231	77	245	276	937
2 1991	486	2,453	486	2,136	197	197	486	2,484	130	950	76	279	281	1,055
3 1992	488	2,458	486	1,997	160	160	488	2,649	130	1,097	78	269	281	1,057
4 1993	502	2,646	502	2,243	113	113	502	2,630	130	1,177	79	278	294	1,080
5 1994	528	2,620	527	2,389	235	235	528	2,439	133	881	80	276	315	1,219
6 1995	611	2,447	610	2,118	291	291	611	2,116	191	531	81	170	339	1,293
7 1996	689	2,135	688	1,744	213	213	689	2,360	188	734	78	271	366	1,246
8 1997	738	2,346	737	2,048	337	337	738	2,397	194	684	78	240	396	1,367
9 1998	758	2,398	753	1,949	360	360	758	2,390	196	706	79	238	430	1,379
10 1999	795	2,391	790	1,940	377	377	795	2,365	174	607	79	207	466	1,364
11 2000	848	2,363	848	1,837	338	338	848	2,053	173	517	79	207	506	1,265
12 2001	848	2,051	848	1,632	339	339	848	2,038	188	514	77	199	550	1,268
13 2002	905	2,053	905	1,645	342	342	905	2,038	188	514	77	179	577	1,269
14 2003	937	1,878	937	1,534	229	229	937	1,894	194	340	77	178	601	1,270
15 2004	971	2,023	971	1,450	216	216	971	1,958	197	337	78	178	623	-
16 2005	915	591	915	-	175	175	915	637	114	273	78	178	623	-
17 2006	801	594	801	-	163	163	801	610	77	241	81	262	643	-
18 2007	823	575	823	-	195	195	823	579	77	256	87	186	659	-
19 2008	848		847				848		82		93		672	
20 2009	846		845				846		85		89		682	
21 2010	708		738				708		85		109		634	
22 2011	708		708				708		-		111		597	
23 2012	5,220		5,220				5,220		-		117		3,015	
24 2013	7,000		7,000				7,000		-		117		4,083	
25 2014	7,000		7,000				7,000		-		116		4,084	
26 2015	7,000		7,000				7,000		-		115		4,085	
27 2016	7,000		7,000				7,000		-		115		4,086	
28 2017	7,000		7,000				7,000		-		114		4,086	
29 2018	7,000		7,000				7,000		-		113		4,087	
30 2019	7,500		7,500				7,500		-		113		4,388	
31 2020	7,800		7,780				7,780		-		112		3,739	
合計	92,249	75,203	27,706	66,617	-	4,466	91,431	75,190	12,957	40,450	4,128	6,925	48,546	24,991

びわ湖造林公社設立構想と実績の比較

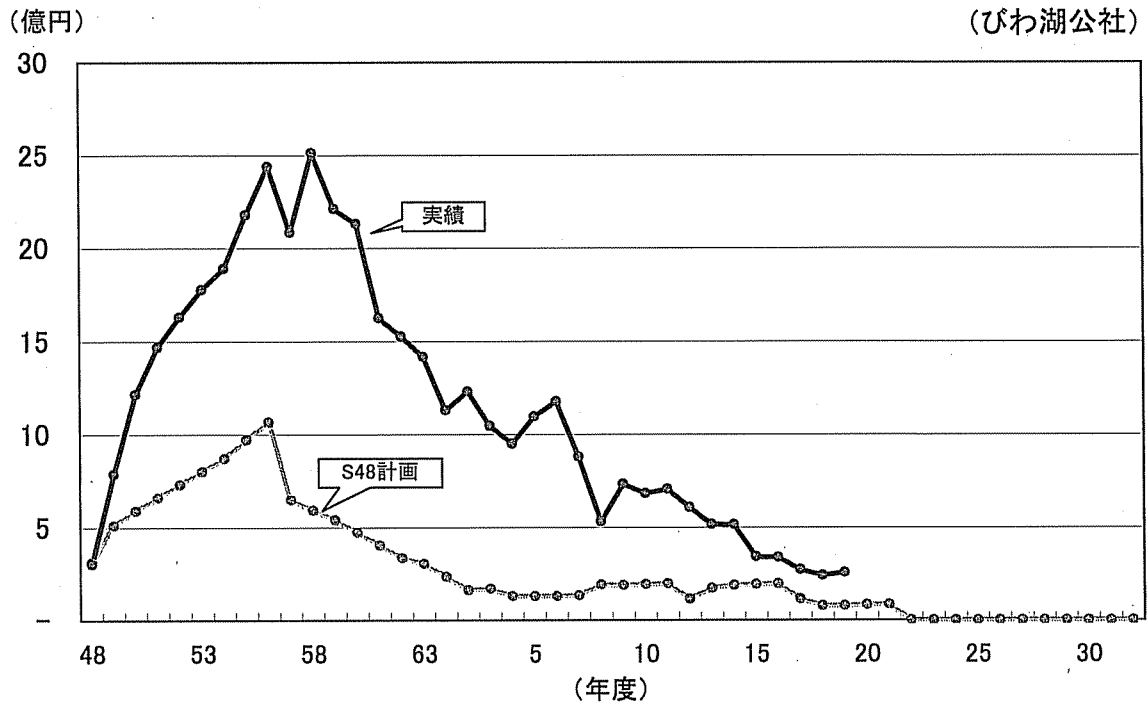
(1) 借入金の推移



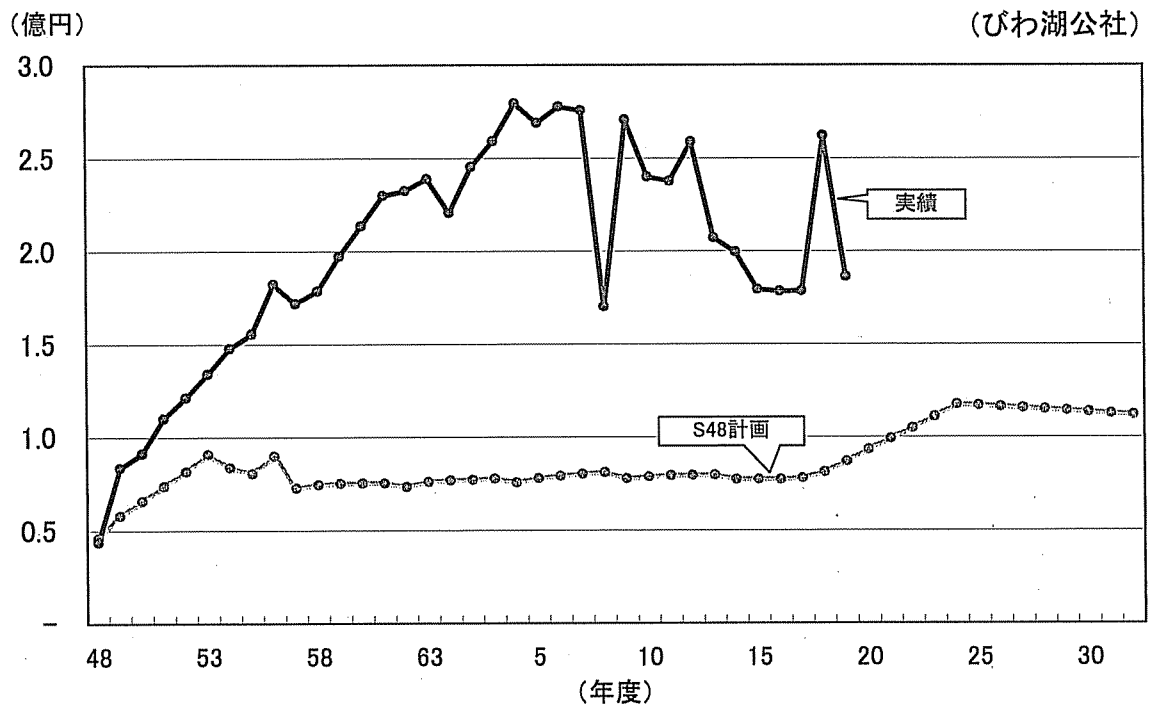
(2) 伐採収入(分収林事業収入)の推移



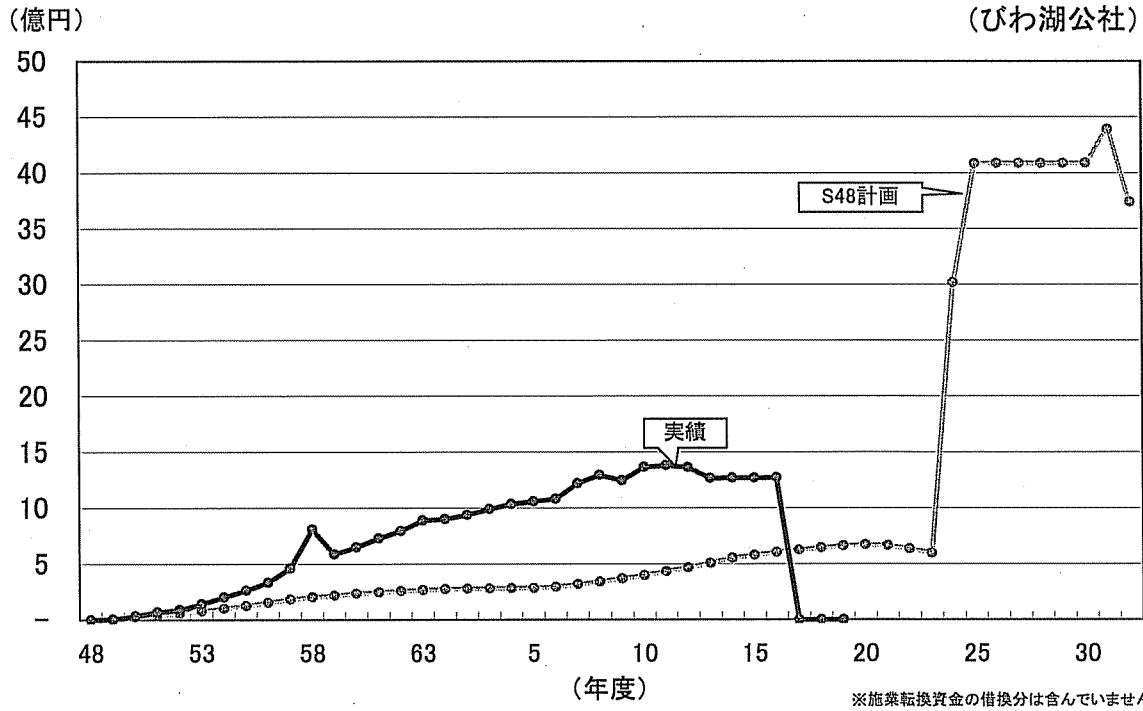
(3) 事業費の推移



(4) 管理費の推移



(5) 償還金の推移



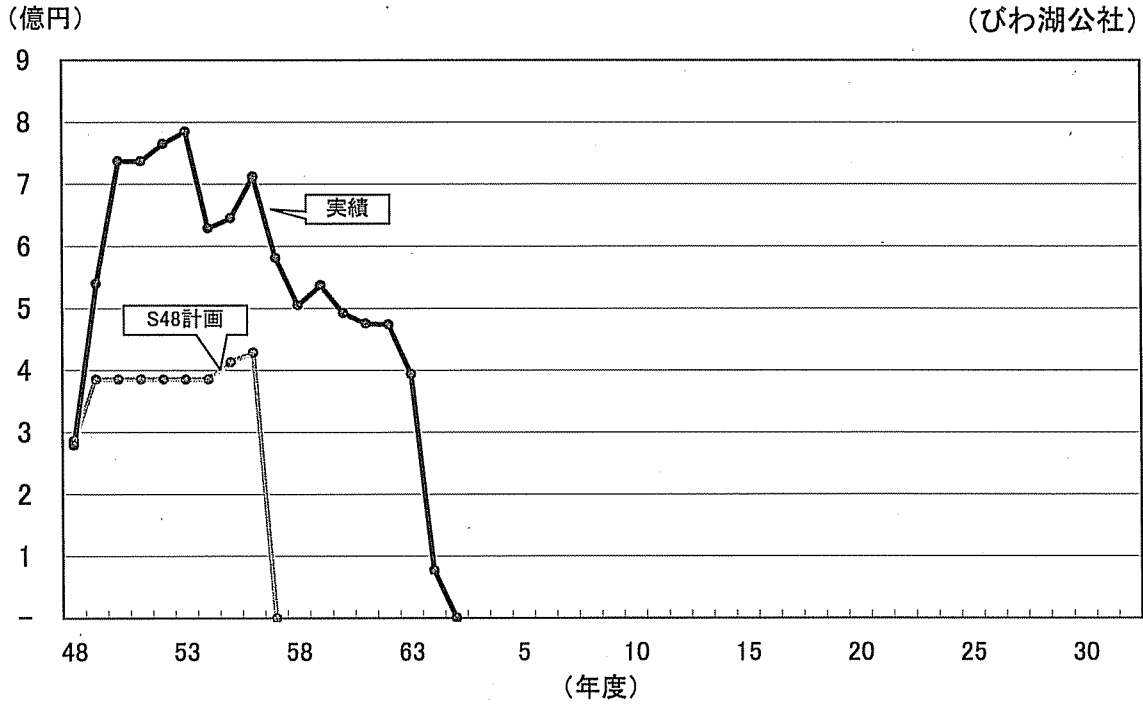
びわ湖造林公社設立構想における事業費と実績の比較

(単位:百万円)

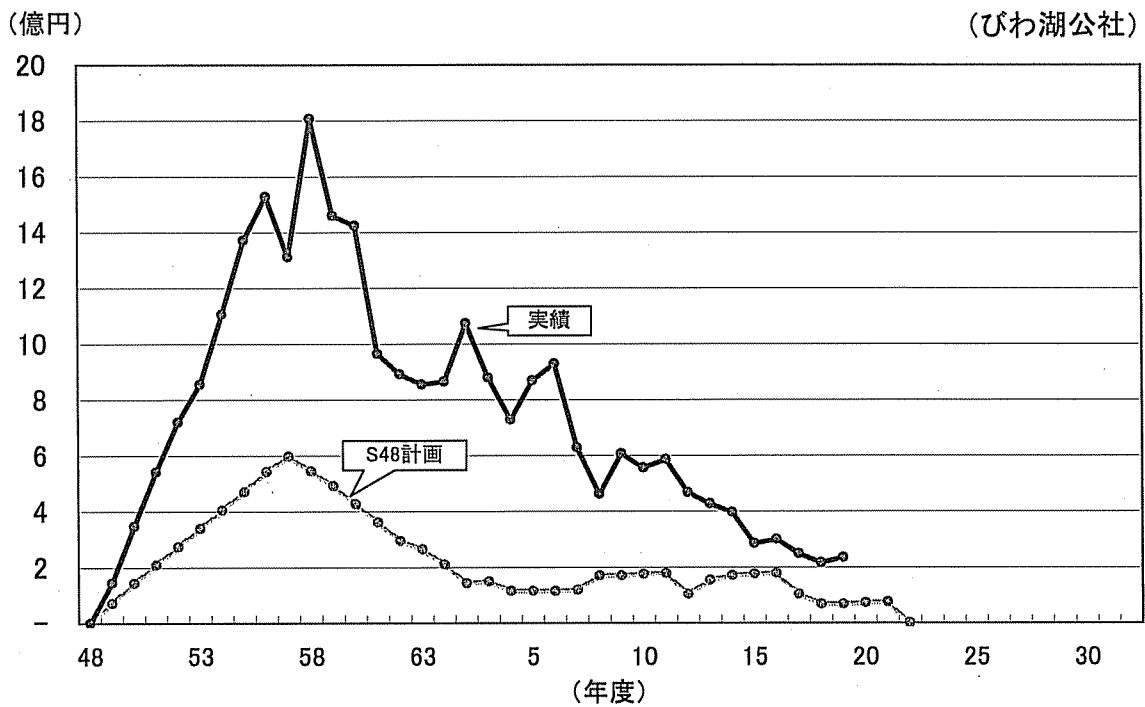
年度		造林事業費					
		植栽		保育		附帯事業	
		S48	実績	S48	実績	S48	実績
40	1965						
41	1966						
42	1967						
43	1968						
44	1969						
45	1970						
46	1971						
47	1972						
48	1973	286	279	-	-	22	17
49	1974	385	540	71	145	51	70
50	1975	385	737	144	348	57	98
51	1976	385	737	209	541	63	152
52	1977	385	765	274	719	68	100
53	1978	385	784	340	855	73	90
54	1979	385	629	405	1,106	78	104
55	1980	413	645	470	1,372	86	105
56	1981	428	712	543	1,529	94	142
57	1982	-	581	598	1,312	46	138
58	1983		505	545	1,807	43	146
59	1984		537	492	1,461	45	158
60	1985		492	426	1,424	42	160
61	1986		476	361	965	39	127
62	1987		474	295	891	35	106
63	1988		394	265	854	34	124
元	1989		77	210	865	21	141
2	1990		-	142	1,074	17	121
3	1991			149	879	16	124
4	1992			115	729	12	176
5	1993			115	869	12	182
6	1994			115	930	12	208
7	1995			118	629	12	209
8	1996			170	462	17	41
9	1997			170	607	15	77
10	1998			175	557	15	89
11	1999			178	587	15	82
12	2000			103	469	8	103
13	2001			153	428	17	42
14	2002			171	397	15	82
15	2003			175	286	15	29
16	2004			178	301	15	15
17	2005			103	249	8	6
18	2006			68	217	6	14
19	2007			68	236	6	11
20	2008			73		7	
21	2009			75		7	
22	2010			-		-	
23	2011						
24	2012						
25	2013						
26	2014						
27	2015						
28	2016						
29	2017						
30	2018						
31	2019						
32	2020						
合計		3,440	9,363	8,262	26,096	1,145	3,587

びわ湖造林公社設立構想における事業費と実績の比較

(1) 新植の推移



(2) 保育費の推移



(3) 附帯事業費の推移

(億円)

(びわ湖公社)

