

# X. 維持管理

## 1. 浄化センターの運転状況（平成24年度）

### (1) 流入汚水量

区 分		
湖南中部処理区	年間流入下水量 (m <sup>3</sup> )	88,244,225
	日平均流入下水量 (m <sup>3</sup> /日)	241,765
湖西処理区	年間流入下水量 (m <sup>3</sup> )	15,046,030
	日平均流入下水量 (m <sup>3</sup> /日)	41,222
東北部処理区	年間流入下水量 (m <sup>3</sup> )	33,123,385
	日平均流入下水量 (m <sup>3</sup> /日)	90,749
高島処理区	年間流入下水量 (m <sup>3</sup> )	4,425,625
	日平均流入下水量 (m <sup>3</sup> /日)	12,125

### (2) 放流水質

浄化センター		pH	BOD (mg/ℓ)	COD (mg/ℓ)	SS (mg/ℓ)	T-N (mg/ℓ)	T-P (mg/ℓ)	大腸菌群数 (個/ml)
湖南中部 浄化センター	流入水質	7.3	176	95.2	182	31.5	3.30	—
	放流水質	6.6	0.8	5.0	N.D.	4.8	0.06	5
	除去率(%)	—	99.5%	94.7%	>99.9%	84.8%	98.2%	—
湖西浄化 センター	流入水質	7.3	160	91.8	154	26.0	2.95	—
	放流水質	6.7	0.6	5.3	N.D.	3.3	0.05	47
	除去率(%)	—	99.6%	94.2%	>99.9%	87.3%	98.3%	—
東北部浄化 センター	流入水質	7.4	110	64.0	119	25.3	2.31	—
	放流水質	6.7	0.6	5.0	N.D.	2.0	0.05	12
	除去率(%)	—	99.5%	92.2%	>99.9%	92.1%	97.8%	—
高島浄化 センター	流入水質	7.2	160	78.9	139	26.1	2.83	—
	放流水質	6.3	1.1	5.7	N.D.	3.9	0.04	18
	除去率(%)	—	99.3%	92.8%	>99.9%	85.1%	98.6%	—

### (3) 下水汚泥の有効利用

区 分	年度	H9	H10	H11	H12	H13	H14	H15	H16	H17	H18	H19	H20	H21	H22	H23	H24	
汚泥ケーキ発生量	t/年	40,515	43,441	47,566	52,210	56,857	63,483	68,540	72,338	79,888	87,267	90,298	91,720	99,370	102,393	104,818	105,306	
溶融スラグ 有効利用	発生量	t/年	4,501	5,473	5,684	6,219	6,808	6,281	6,148	5,663	5,809	6,169	5,726	6,273	2,766	2,986	2,969	2,959
	埋め戻し材	t/年	1,845	3,762	2,802	3,919	4,777	5,085	4,563	3,802	4,293	2,853	6,410	9,793	6,214	1,803	3,036	2,953
	コンクリート2次製品	t/年	1,171	1,474	2,970	3,437	1,844											
コンポスト	t/年	6,321	7,505	8,386	9,732	9,640	11,861	13,594	14,021	16,940	17,356	16,203	0	0	4,054	4,219	5,434	
埋立処分	t/年	7,506	5,304	7,420	7,697	1,837	0	0	0	0	0	0	0	1,856	1,855	1,791	2,194	
セメント原料	t/年					505	785	1,223	2,283	1,151	1,239	2,677	2,671	2,768	0	396	0	
炭化汚泥発生量	t/年					152	448	413	375	390	413	339	395	318	370	366	376	

・湖南中部処理区、東北部処理区では下水汚泥の焼却溶融処理を実施し、発生する溶融スラグの建設資材化（下層路盤材やコンクリート2次製品の原材料）を行っています。

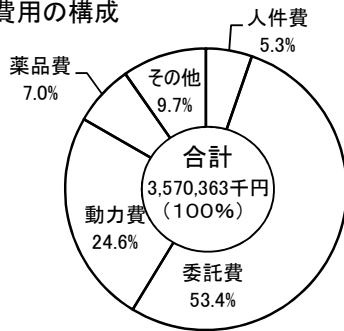
・高島処理区ではコンポスト化を行っています。

・平成24年度の有効利用量は、溶融スラグ分およびコンポスト化を合わせると8,387tとなっています。


## 2. 維持管理費の状況（平成23年度）

### (1) 湖南中部処理区

#### ア 費用の構成

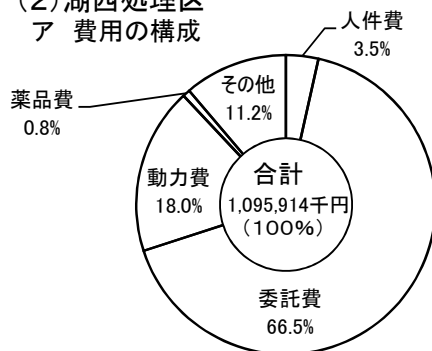


#### イ 財源の構成

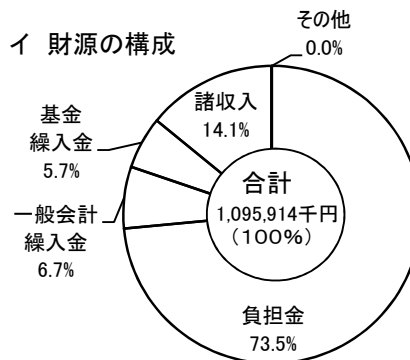


### (2) 湖西処理区

#### ア 費用の構成

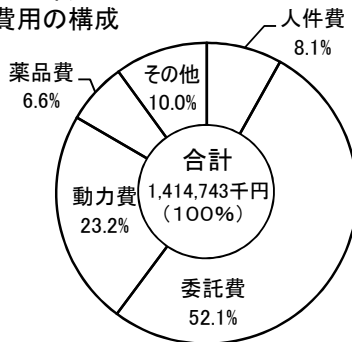


#### イ 財源の構成

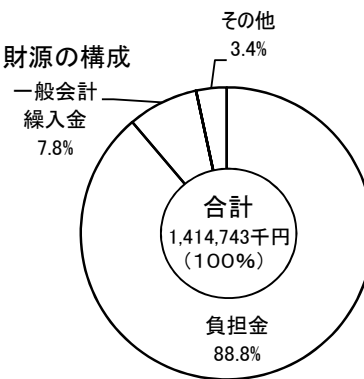


### (3) 東北部処理区

#### ア 費用の構成

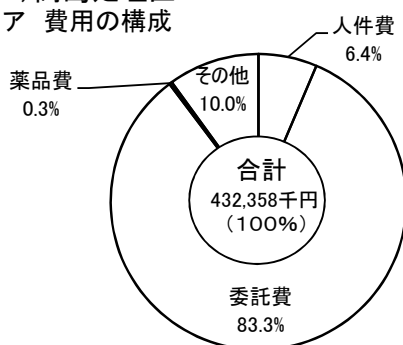


#### イ 財源の構成

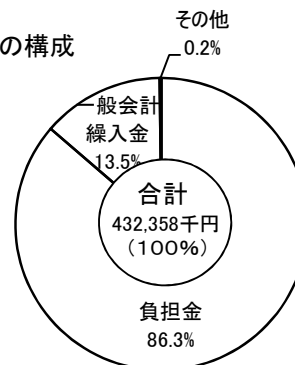


### (4) 高島処理区

#### ア 費用の構成



#### イ 財源の構成



### 3. 琵琶湖流域下水道維持管理市町負担金

流域下水道の維持管理に要する経費は、各処理区独立採算を原則とし、当該流域下水道を使用する市町が、受益の割合に応じて負担することとしています。なお、負担金対象経費、排水区分および高度処理に要する経費の負担区分は以下のとおりとしています。

#### 負担金対象経費

維持管理費と資本費（起債元利償還費）とします。（ただし、資本費のうち交付税措置相当額および管渠施設の先行投資にかかるものは除く。）

#### 排水区分

一般排水 一般家庭からの汚水および工場・事業所からの汚水で、特定排水以外のもの  
 特定排水 工場・事業場等から下水道に排出される汚水のうち、1ヶ月当たりの排水量が750m<sup>3</sup>を超えるもの（ただし、公衆浴場その他公共、公益に係る施設からの排水で、別に定めるものを除く。）

#### 高度処理に要する経費の負担区分

一般排水 県50%、市町40%  
 使用者10%  
 特定排水 使用者負担とします。

#### (1) 湖南中部処理区

ア 負担金算定期間 平成23年度から27年度までの5年間

イ 負担金算定対象市町 9市2町

大津市、近江八幡市、草津市、守山市、栗東市、甲賀市、野洲市、湖南市、東近江市、日野町および竜王町

#### ウ 負担金単価

(円/m<sup>3</sup>)

区分	維持管理費			資本費	負担金単価
	1・2次処理	高度処理	計		
一般排水	33.6	市町 2.5	36.7	10.5	47.2
		使用者 0.6			
特定排水	33.6	使用者 6.2	39.8	11.8	51.6

(2) 湖西処理区

ア 負担金算定期間 平成22年度から26年度までの5年間

イ 負担金算定対象市町 1市  
大津市

ウ 負担金単価 (円/㎡)

区分	維持管理費			資本費	負担金単価
	1・2次処理	高度処理	計		
一般排水	48.2	市町 4.0	53.2	8.8	62.0
		使用者 1.0			
特定排水	48.2	使用者 10.0	58.2	11.0	69.2

(3) 東北部処理区

ア 負担金算定期間 平成22年度から26年度までの5年間

イ 負担金算定対象市町 4市4町  
彦根市、長浜市、東近江市、米原市、愛荘町、豊郷町、甲良町および多賀町

ウ 負担金単価 (円/㎡)

区分	維持管理費			資本費	負担金単価
	1・2次処理	高度処理	計		
一般排水	41.2	市町 3.1	45.1	7.7	52.8
		使用者 0.8			
特定排水	41.2	使用者 7.9	49.1	15.4	64.5

(4) 高島処理区

ア 負担金算定期間 平成25年度から29年度までの5年間

イ 負担金算定対象市町 1市  
高島市

ウ 負担金単価 (円/㎡)

区分	維持管理費			資本費	負担金単価
	1・2次処理	高度処理	計		
一般排水	88.9	市町 7.1	97.8	0.9	98.7
		使用者 1.8			
特定排水	88.9	使用者 17.8	106.7	26.1	132.8

## 4. 下水道使用料

〈大津市〉（検針：1回/1月）

排水区分	水量ランク	料 金	家庭の平均 使用水量 25m <sup>3</sup> /月 3,617円 平均単価 144.68円/m <sup>3</sup>
一般排水	8m <sup>3</sup> まで (基本料金)	946.05 円	※下水道使用料には消費税および地方消費税の5%が内税として左記単価に加算されている。
	9~20m <sup>3</sup>	1m <sup>3</sup> につき 154.35 円	
	21~30m <sup>3</sup>	163.80 円	
	31~50m <sup>3</sup>	227.85 円	
	51~100m <sup>3</sup>	279.30 円	
	101~200m <sup>3</sup>	325.50 円	
	201~500m <sup>3</sup>	399.00 円	
501m <sup>3</sup> ~	426.30 円		
特定排水	751m <sup>3</sup> ~	435.75 円	
公衆浴場排水	-	1m <sup>3</sup> につき 34.65 円	

〈近江八幡市（沖島を除く）〉（検針：1回/2月）

排水区分	水量ランク	料 金	家庭の平均 使用水量 25m <sup>3</sup> /月 3,435円 平均単価 137円/m <sup>3</sup>
一般排水	20m <sup>3</sup> まで (基本料金)	2,700 円	※下水道使用料には消費税および地方消費税の5%が内税として左記単価に加算されている。
	21~30m <sup>3</sup>	1m <sup>3</sup> につき 131 円	
	31~50m <sup>3</sup>	143 円	
	51~100m <sup>3</sup>	153 円	
	101~200m <sup>3</sup>	165 円	
	201~400m <sup>3</sup>	175 円	
	401m <sup>3</sup> ~	188 円	
特定排水	1,501m <sup>3</sup> ~	220 円	
公衆浴場排水	600m <sup>3</sup> まで (基本料金)	21,000 円	
	601m <sup>3</sup> ~	1m <sup>3</sup> につき 81 円	

〈近江八幡市（沖島）〉（検針：1回/1月）

排水区分	水量ランク	料 金	家庭の平均 使用水量 25m <sup>3</sup> /月 4,252円 平均単価 170円/m <sup>3</sup>
一般排水	10m <sup>3</sup> まで (基本料金)	1,575 円	※下水道使用料には消費税および地方消費税の5%が内税として左記単価に加算されている。
	11~30m <sup>3</sup>	1m <sup>3</sup> につき 178.5 円	
	31~50m <sup>3</sup>	199.5 円	
	51~100m <sup>3</sup>	220.5 円	
	101m <sup>3</sup> ~	241.5 円	

〈草津市〉（検針：1回/2月）

排水区分	水量ランク	料 金	家庭の平均 使用水量 25m <sup>3</sup> /月 3,045円 平均単価 121円/m <sup>3</sup>
一般排水	20m <sup>3</sup> まで (基本料金)	2,200 円	※下水道使用料は左記表で算出した金額に消費税および地方消費税5%を加算した額
	21~50m <sup>3</sup>	1m <sup>3</sup> につき 120 円	
	51~100m <sup>3</sup>	140 円	
	101m <sup>3</sup> ~	150 円	
特定排水	1,501m <sup>3</sup> ~	185 円	
公衆浴場排水	600m <sup>3</sup> まで (基本料金)	23,000 円	
	601m <sup>3</sup> ~	1m <sup>3</sup> につき 85 円	

※「家庭の平均使用水量」

1世帯を4人とした場合の平均使用水量約25m<sup>3</sup>（東京都水道局「平成21年度 生活排水等実態調査」）より、各市町の使用料金を算出。

〈守山市〉（検針：1回/2月）

排水区分	水量ランク	料 金	家庭の平均 使用水量 25m <sup>3</sup> /月 2,880円 平均単価 115円/m <sup>3</sup>
一般排水	20m <sup>3</sup> まで (基本料金)	2,310 円	※下水道使用料には消費税および地方消費税の5%が内税として左記単価に加算されている。
	21~60m <sup>3</sup>	1m <sup>3</sup> につき 115 円	
	61~100m <sup>3</sup>	131 円	
	101~200m <sup>3</sup>	147 円	
	201~ 1,500m <sup>3</sup>	168 円	
	1,501m <sup>3</sup> ~	183 円	
特定排水	1,501m <sup>3</sup> ~	241 円	
公衆浴場 排水	600m <sup>3</sup> まで (基本料金)	21,000 円	
	601m <sup>3</sup> ~	1m <sup>3</sup> につき 68 円	

〈粟東市〉（検針：1回/2月）

排水区分	水量ランク	料 金	家庭の平均 使用水量 25m <sup>3</sup> /月 2,910円 平均単価 116円/m <sup>3</sup>
一般排水	20m <sup>3</sup> まで (基本料金)	2,180 円	※下水道使用料は左記表で算出した金額に消費税および地方消費税5%を加算した額（10円未満切り捨て）
	21~60m <sup>3</sup>	1m <sup>3</sup> につき 120 円	
	61~200m <sup>3</sup>	132 円	
	201~1,000m <sup>3</sup>	144 円	
	1,001m <sup>3</sup> ~	150 円	
特定排水	1,501m <sup>3</sup> ~	202 円	

〈甲賀市〉（検針：1回/2月）

排水区分	水量ランク	料 金	家庭の平均 使用水量 25m <sup>3</sup> /月 3,447円 平均単価 138円/m <sup>3</sup>
一般排水	20m <sup>3</sup> まで (基本料金)	2,476 円	※下水道使用料は左記表で算出した金額に消費税および地方消費税5%を加算した額（1円未満切り捨て）
	21~40m <sup>3</sup>	1m <sup>3</sup> につき 133 円	
	41~60m <sup>3</sup>	143 円	
	61~100m <sup>3</sup>	152 円	
	101~200m <sup>3</sup>	162 円	
	201m <sup>3</sup> ~	171 円	
特定排水	1,501m <sup>3</sup> ~	200 円	
公衆浴場 排水	600m <sup>3</sup> まで (基本料金)	19,048 円	
	601m <sup>3</sup> ~	1m <sup>3</sup> につき 71 円	

〈野洲市〉（検針：1回/2月）

排水区分	水量ランク	料 金	家庭の平均 使用水量 25m <sup>3</sup> /月 3,444円 平均単価 137円/m <sup>3</sup>
一般排水	(基本料金)	810 円	※下水道使用料は左記表で算出した金額に消費税および地方消費税5%を加算した額（1円未満切り捨て）
	1~20m <sup>3</sup>	1m <sup>3</sup> につき 100 円	
	21~60m <sup>3</sup>	125 円	
	61~100m <sup>3</sup>	155 円	
	101~200m <sup>3</sup>	165 円	
	201~400m <sup>3</sup>	175 円	
	401m <sup>3</sup> ~	195 円	
特定排水	1,501m <sup>3</sup> ~	235 円	

〈湖南市〉（検針：1回/2月）

排水区分	水量ランク	料 金	家庭の平均 使用水量 25m <sup>3</sup> /月 3,250円 平均単価 130円/m <sup>3</sup>
一般排水	20m <sup>3</sup> まで (基本料金)	2,520 円	※下水道使用料には消費税および地方消費税の5%が内税として左記単価に加算されている。
	21~40m <sup>3</sup>	1m <sup>3</sup> につき 131 円	
	41~60m <sup>3</sup>	136 円	
	61~100m <sup>3</sup>	147 円	
	101~200m <sup>3</sup>	168 円	
	201m <sup>3</sup> ~	189 円	
特定排水	1,501m <sup>3</sup> ~	210 円	

〈東近江市〉（検針：1回/1月）

排水区分	水量ランク	料 金	家庭の平均 使用水量 25m <sup>3</sup> /月 3,590円 平均単価 144円/m <sup>3</sup>
一般排水	10m <sup>3</sup> まで (基本料金)	1,260 円	※下水道使用料には消費税および地方消費税の5%が内税として左記単価に加算されている。
	11~20m <sup>3</sup>	1m <sup>3</sup> につき 152 円	
	21~40m <sup>3</sup>	162 円	
	41~100m <sup>3</sup>	173 円	
	101~500m <sup>3</sup>	184 円	
	501m <sup>3</sup> ~	194 円	
特定排水	751m <sup>3</sup> ~	205 円	
公衆浴場排水	300m <sup>3</sup> まで (基本料金)	12,600 円	
	301m <sup>3</sup> ~	1m <sup>3</sup> につき 52 円	

〈日野町〉（検針：1回/1月）

排水区分	水量ランク	料 金	家庭の平均 使用水量 25m <sup>3</sup> /月 3,543円 平均単価 141円/m <sup>3</sup>
一般排水	10m <sup>3</sup> まで (基本料金)	1,350 円	※下水道使用料は左記表で算出した金額に消費税および地方消費税5%を加算した額（10円未満切り捨て）
	11~30m <sup>3</sup>	1m <sup>3</sup> につき 135 円	
	31~50m <sup>3</sup>	145 円	
	51~100m <sup>3</sup>	155 円	
	101m <sup>3</sup> ~	165 円	
特定排水	751m <sup>3</sup> ~	200 円	

〈竜王町〉（検針：1回/1月）

排水区分	水量ランク	料 金	家庭の平均 使用水量 25m <sup>3</sup> /月 3,202円 平均単価 128円/m <sup>3</sup>
一般排水	15m <sup>3</sup> まで (基本料金)	1,800 円	※下水道使用料は左記表で算出した金額に消費税および地方消費税5%を加算した額
	16~50m <sup>3</sup>	1m <sup>3</sup> につき 125 円	
	51~100m <sup>3</sup>	130 円	
	101~300m <sup>3</sup>	135 円	
	301m <sup>3</sup> ~	140 円	
特定排水	751m <sup>3</sup> ~	165 円	

〈彦根市〉（検針：1回/1月）

排水区分	水量ランク	料 金	家庭の平均 使用水量 25m <sup>3</sup> /月 3,549円 単価 142円/m <sup>3</sup>
一般排水	10m <sup>3</sup> まで (基本料金)	1,280 円	※下水道使用料は左記表で算出した金額に消費税および地方消費税5%を加算した額
	10m <sup>3</sup> を超え 30m <sup>3</sup> まで	1m <sup>3</sup> につき 140 円	
	30m <sup>3</sup> を超え 50m <sup>3</sup> まで	1m <sup>3</sup> につき 150 円	
	50m <sup>3</sup> を超え 100m <sup>3</sup> まで	1m <sup>3</sup> につき 160 円	
	100m <sup>3</sup> を 超える分	1m <sup>3</sup> につき 170 円	
特定排水	750m <sup>3</sup> を 超える分	1m <sup>3</sup> につき 227 円	
公衆浴場 排 水	300m <sup>3</sup> まで (基本料金)	9,520 円	
	300m <sup>3</sup> を 超える分	1m <sup>3</sup> につき 72 円	

〈長浜市〉（検針：1回/1月）

排水区分	水量ランク	料 金	家庭の平均 使用水量 25m <sup>3</sup> /月 3,415円 平均単価 137円/m <sup>3</sup>
一般排水	10m <sup>3</sup> まで (基本料金)	1,229 円	※下水道使用料は左記表で算出した金額に消費税および地方消費税5%を加算した額
	11~30m <sup>3</sup>	1m <sup>3</sup> につき 135 円	
	31~50m <sup>3</sup>	147 円	
	51~100m <sup>3</sup>	153 円	
	101~250m <sup>3</sup>	160 円	
	251m <sup>3</sup> ~	172 円	
特定排水	751m <sup>3</sup> ~	230 円	
公衆浴場 排 水	300m <sup>3</sup> まで (基本料金)	9,709 円	
	301m <sup>3</sup> ~	1m <sup>3</sup> につき 73 円	

〈米原市〉（検針：1回/1月）

排水区分	水量ランク	料 金	家庭の平均 使用水量 25m <sup>3</sup> /月 3,407円 平均単価 137円/m <sup>3</sup>
一般排水	10m <sup>3</sup> まで (基本料金)	1,281.00 円	※下水道使用料には消費税および地方消費税の5%が内税として左記単価に加算されている。
	11~30m <sup>3</sup>	1m <sup>3</sup> につき 141.75 円	
	31~50m <sup>3</sup>	152.25 円	
	51~100m <sup>3</sup>	162.75 円	
	101m <sup>3</sup> ~	173.25 円	
特定排水	751m <sup>3</sup> ~	220.50 円	
公衆浴場 排 水	300m <sup>3</sup> まで (基本料金)	10,193.40 円	
	301m <sup>3</sup> ~	1m <sup>3</sup> につき 75.6 円	

〈愛荘町〉（検針：1回/1月）

排水区分	水量ランク	料 金	家庭の平均 使用水量 27m <sup>3</sup> /月 3,402円 平均単価 131円/m <sup>3</sup>
一般排水	基本料金	600 円	※下水道使用料は左記表で算出した金額に消費税および地方消費税5%を加算した額
	10m <sup>3</sup> まで	1m <sup>3</sup> につき 60 円	
	11~30m <sup>3</sup>	120 円	
	31~50m <sup>3</sup>	130 円	
	51~100m <sup>3</sup>	140 円	
	101m <sup>3</sup> ~	150 円	
特定排水	751m <sup>3</sup> ~	210 円	



〈豊郷町〉(検針：1回/1月)

排水区分	水量ランク	料 金	家庭の平均 使用水量 28m <sup>3</sup> /月 3,717円 平均単価 133円/m <sup>3</sup>
一般排水	10m <sup>3</sup> まで (基本料金)	1,200 円	※下水道使用料は左記表で算出した金額に消費税および地方消費税5%を加算した額
	11~30m <sup>3</sup>	1m <sup>3</sup> につき 130 円	
	31~50m <sup>3</sup>	140 円	
	51~100m <sup>3</sup>	150 円	
	101m <sup>3</sup> ~	160 円	
特定排水	751m <sup>3</sup> ~	210 円	

〈甲良町〉(検針：1回/1月)

排水区分	水量ランク	料 金	家庭の平均 使用水量 28m <sup>3</sup> /月 3,717円 平均単価 133円/m <sup>3</sup>
一般排水	10m <sup>3</sup> まで (基本料金)	1,200 円	※下水道使用料は左記表で算出した金額に消費税および地方消費税5%を加算した額
	11~30m <sup>3</sup>	1m <sup>3</sup> につき 130 円	
	31~50m <sup>3</sup>	140 円	
	51~100m <sup>3</sup>	150 円	
	101m <sup>3</sup> ~	160 円	
特定排水	751m <sup>3</sup> ~	210 円	

〈多賀町〉(検針：1回/1月)

排水区分	水量ランク	料 金	家庭の平均 使用水量 25m <sup>3</sup> /月 3,300円 平均単価 132円/m <sup>3</sup>
一般排水	10m <sup>3</sup> まで (基本料金)	1,200 円	※下水道使用料は左記表で算出した金額に消費税および地方消費税5%を加算した額(10円未満切り捨て)
	11~30m <sup>3</sup>	1m <sup>3</sup> につき 130 円	
	31~50m <sup>3</sup>	140 円	
	51~100m <sup>3</sup>	150 円	
	101m <sup>3</sup> ~	160 円	
特定排水	751m <sup>3</sup> ~	210 円	
公衆浴場排水	300m <sup>3</sup> まで (基本料金)	10,000 円	
	301m <sup>3</sup> ~	1m <sup>3</sup> につき 75 円	

〈高島市〉(検針：1回/2月)

排水区分	水量ランク	料 金	家庭の平均 使用水量 25m <sup>3</sup> /月 3,990円 平均単価 160円/m <sup>3</sup>
一般排水	20m <sup>3</sup> まで (基本料金)	2,800 円	※下水道使用料は左記表で算出した金額に消費税および地方消費税5%を加算した額(10円未満切り捨て)
	21~60m <sup>3</sup>	1m <sup>3</sup> につき 160 円	
	61~100m <sup>3</sup>	170 円	
	101~200m <sup>3</sup>	180 円	
	201m <sup>3</sup> ~	190 円	
特定排水	1,501m <sup>3</sup> ~	240 円	
公衆浴場排水	600m <sup>3</sup> まで (基本料金)	20,000 円	
	601m <sup>3</sup> ~	1m <sup>3</sup> につき 50 円	

## 5. 平成22年度 下水道経営の状況（法適用事業）

（損益計算書）

（単位：千円）

項 目	大津市
営業収益（A）	7,204,160
料 金 収 入	6,817,178
雨水処理負担金	386,694
受託工事収益	-
その他営業収益	288
営業費用（B）	7,111,602
主 営 業 費 用	1,030,080
受託工事費	-
業 務 費	324,415
総 係 費	191,668
減 価 償 却 費	3,935,927
資 産 減 耗 費	84,492
流域下水道管理運営費負担金	1,540,285
その他営業費用	4,735
営業利益（損失）（A）-（B）（C）	92,558
営業外収益（D）	2,863,229
他 会 計 補 助 金	2,779,995
国（県）補助金	37,774
そ の 他	45,406
営業外費用（E）	1,757,162
支 払 利 息	1,739,790
（うち企業債利息）	1,739,790
そ の 他	17,372
営業外利益（損失）（D）-（E）（F）	1,106,067
経常利益（損失）（C）+（F）（G）	1,198,625
特 別 利 益（H）	830,696
（うち他会計繰入金）	-
特 別 損 失（I）	5,419
経常利益（損失）（G）+（H）-（I）	2,023,902
前年度繰越利益余剰金（欠損金）	-
当年度未処分利益余剰金	2,023,902
（未処理欠損金）	

（貸借対照表）

（単位：千円）

項 目	大津市
固 定 資 産	147,511,668
有 形 固 定 資 産	138,817,618
無 形 固 定 資 産	8,675,438
投 資	18,612
流 動 資 産	5,833,599
現 金 預 金	5,203,301
未 収 金	628,424
貯 蔵 品	-
そ の 他	1,874
繰 延 勘 定	-
資 産 合 計	153,345,267
固 定 負 債	772,549
流 動 負 債	2,698,271
一 時 借 入 金	-
未払金および未払い費用	2,683,049
そ の 他	15,222
負 債 合 計	3,470,820
資 本 金	80,006,301
自 己 資 本 金	12,158,187
借 入 資 本 金	67,848,114
余 剰 金	69,868,146
資 本 余 剰 金	67,844,244
利 益 余 剰 金	2,023,902
積 立 金	-
当年度未処分利益剰余金 （未処理欠損金）	2,023,902
資 本 合 計	149,874,447
負 債 ・ 資 本 合 計	153,345,267
不 良 債 務	-

（法適用事業）：地方公営企業法の規定等を適用している事業であり、経理事務が企業会計方式であるもの。

（法非適用事業）：地方公営企業法の規定等を適用していない事業であり、経理事務が官庁会計方式であるもの。

（出典：平成23年度 地方公営企業統計年報）

## 6. 平成22年度 下水道経営の状況（法非適用事業）

（単位：千円）

項 目		滋賀県	彦根市	長浜市	近江八幡市	草津市
収 益 的 収 支	総 収 益	8,203,078	3,342,410	3,088,656	1,383,418	2,795,801
	営 業 収 益	6,692,743	1,353,114	1,941,546	853,832	2,334,124
	うち料金収入	0	1,334,870	1,935,659	779,058	2,093,041
	うち雨水処理負担金	0	11,658	2,825	74,627	178,715
	営 業 外 収 益	1,510,335	1,989,296	1,147,110	529,586	461,677
	うち他会計繰入金	1,218,928	1,978,371	1,132,421	387,998	55,613
	総 費 用	7,782,904	1,463,874	1,564,498	906,782	1,500,786
	営 業 費 用	6,504,113	334,876	542,713	336,028	722,656
	うち職員給与費	190,716	32,876	106,061	52,866	65,171
	営 業 外 費 用	1,278,791	1,175,945	1,021,785	570,754	778,130
	うち支払利息	1,054,039	1,131,063	1,021,785	529,088	704,479
収 支 差 引	420,174	1,878,536	1,524,158	476,636	1,295,015	
資 本 的 収 支	資 本 的 収 入	7,804,656	1,587,375	1,714,568	1,264,783	1,910,067
	うち地方債	1,771,300	886,000	1,343,700	841,500	1,511,700
	うち資本費平準化債 未供用分・拡大分	701,100	408,800	939,900	497,100	-
	うち他会計繰入金	1,525,802	481,212	290,594	205,375	220,083
	資 本 的 支 出	7,656,087	3,627,232	2,775,728	1,969,980	3,367,836
	うち建設改良費	4,925,912	769,696	508,896	610,721	490,073
	うち職員給与費	266,142	82,464	105,309	37,760	54,091
	うち地方債償還金	2,725,750	2,857,536	2,266,832	1,359,259	2,877,763
収 支 差 引	148,569	△2,039,857	△1,061,160	△ 705,197	△1,457,769	
収 支 再 差 引	568,743	△ 161,321	462,998	△ 228,561	△ 162,754	
積 立 金	4,241	-	509,000	-	-	
前年度からの繰越金	904,027	191,569	1,963	94,925	98,159	
前年度繰上充用金	-	-	-	-	-	
資本費平準化債（未利用分）	-	197,600	49,300	218,700	115,700	
形 式 収 支	1,468,529	227,848	5,261	85,064	51,105	
翌年度に繰越すべき財源	372,209	15,505	4,600	52,241	8,893	
実 質 収 支 黒 字	1,096,320	212,343	661	32,823	42,212	
実 質 収 支 赤 字	-	-	-	-	-	
赤 字 比 率（％）	-	-	-	-	-	
収益的収支比率（％）	78.1	77.3	80.6	61.0	63.9	

(単位：千円)

項 目		守山市	栗東市	甲賀市	野洲市	湖南市
収益的 収支	総 収 益	398,386	366,362	592,361	299,604	308,784
	営 業 収 益	21,252	28,228	89,827	27,631	34,904
	うち料金収入	476,834	463,395	643,765	521,058	432,983
	うち雨水処理負担金	430,633	425,620	643,765	331,058	425,633
	営 業 外 収 益	776,329	669,314	614,810	605,051	753,162
	うち他会計繰入金	839,498	1,638,140	1,369,702	566,856	933,259
	総 費 用	701,700	1,396,100	412,700	564,200	482,500
	営 業 費 用	100,000	331,200	97,000	254,700	130,000
	うち職員給与費	54,065	132,609	584,510	-	108,799
	営 業 外 費 用	1,615,297	2,229,372	1,974,494	1,178,907	1,613,354
	うち支払利息	446,563	612,076	695,215	76,684	698,227
収 支 差 引	34,591	16,804	43,818	7,628	30,187	
資本的 収支	資 本 的 収 入	1,168,734	1,617,296	1,273,684	1,102,223	905,272
	うち地方債	△ 775,799	△ 591,232	△ 604,792	△ 612,051	△ 680,095
	うち資本費平準化債 未供用分・拡大分	530	78,082	10,018	△ 7,000	73,067
	うち他会計繰入金	-	-	-	-	-
	資 本 的 支 出	11,574	161,924	27,022	29,576	24,922
	うち建設改良費	-	-	-	-	-
	うち職員給与費	-	127,800	-	-	-
	うち地方債償還金	12,104	367,806	37,040	22,576	97,989
収 支 差 引	-	-	6,909	7,193	-	
収 支 再 差 引	12,104	367,806	30,131	15,383	97,989	
積 立 金	-	-	-	-	-	
前年度からの繰越金	-	-	-	-	-	
前年度繰上充用金	80.8	61.3	73.7	74.1	90.8	
資本費平準化債（未利用分）	134,200	-	-	-	-	
形 式 収 支	161,924	27,021	29,576	25,170	50,426	
翌年度に繰越すべき財源	-	1,427	-	7,463	16,800	
実 質 収 支 黒 字	161,924	25,594	29,576	17,707	33,626	
実 質 収 支 赤 字	-	-	-	-	-	
赤 字 比 率（％）	-	-	-	-	-	
収益的収支比率（％）	51.5	71.8	74.5	74.7	67.6	

(単位：千円)

項 目		高島市	東近江市	米原市	日野町	竜王町
収 益 的 収 支	総 収 益	1,954,422	1,958,937	1,192,933	493,261	366,937
	営 業 収 益	695,685	1,290,519	594,182	201,332	164,065
	うち料金収入	695,106	1,289,871	542,766	184,678	164,065
	うち雨水処理負担金	-	-	45,516	16,654	-
	営 業 外 収 益	1,258,737	668,418	598,751	291,929	202,872
	うち他会計繰入金	1,241,207	459,133	598,730	260,130	202,333
	総 費 用	1,243,834	1,284,631	686,931	271,861	238,434
	営 業 費 用	729,596	603,297	174,457	92,178	89,757
	うち職員給与費	70,387	80,469	19,310	6,064	7,991
	営 業 外 費 用	514,238	681,334	512,474	179,683	148,677
	うち支払利息	496,738	676,890	483,023	179,683	148,677
	収 支 差 引	710,588	674,306	506,002	221,400	128,503
資 本 的 収 支	資 本 的 収 入	505,755	1,341,064	817,951	499,583	185,715
	うち地方債	127,400	700,500	528,000	278,400	161,100
	うち資本費平準化債 未供用分・拡大分	-	631,400	394,700	116,700	136,500
	うち他会計繰入金	217,270	421,577	197,874	43,212	17,471
	資 本 的 支 出	1,227,680	1,753,727	1,335,875	721,020	348,733
	うち建設改良費	312,848	480,174	233,655	370,825	30,429
	うち職員給与費	35,723	58,899	13,835	29,627	7,316
	うち地方債償還金	914,832	1,273,553	1,102,220	350,195	318,304
収 支 差 引	△ 721,925	△ 412,663	△ 517,924	△ 221,437	△ 163,018	
収 支 再 差 引	△ 11,337	261,643	△ 11,922	△ 37	△ 34,515	
積 立 金	-	283,133	-	-	-	
前年度からの繰越金	16,135	29,492	50,426	387	63,814	
前年度繰上充用金	-	-	-	-	-	
資本費平準化債（未利用分）	-	-	-	-	29,100	
形 式 収 支	4,798	8,002	38,504	352	58,399	
翌年度に繰越すべき財源	1,920	-	500	-	-	
実 質 収 支 黒 字	2,878	8,002	38,004	352	58,399	
実 質 収 支 赤 字	-	-	-	-	-	
赤 字 比 率 (%)	-	-	-	-	-	
収益的収支比率 (%)	90.5	76.6	66.7	79.3	65.9	

(単位：千円)

項 目		愛荘町	豊郷町	甲良町	多賀町
収 益 的 収 支	総 収 益	561,844	237,693	216,841	296,728
	営 業 収 益	249,631	127,491	82,353	204,639
	うち料金収入	249,631	124,227	82,353	198,953
	うち雨水処理負担金	-	3,264	-	5,340
	営 業 外 収 益	312,213	110,202	134,488	92,089
	うち他会計繰入金	310,904	97,296	133,579	92,070
	総 費 用	367,312	122,282	157,925	143,519
	営 業 費 用	111,965	44,562	58,646	55,628
	うち職員給与費	9,250	7,165	22,436	20,355
	営 業 外 費 用	255,347	77,720	99,279	87,891
	うち支払利息	252,288	60,607	99,279	87,891
	収 支 差 引	194,532	115,411	58,916	153,209
資 本 的 収 支	資 本 的 収 入	494,206	52,734	94,167	118,701
	うち地方債	253,200	10,400	44,100	80,200
	うち資本費平準化債 未供用分・拡大分	175,500	-	27,500	50,000
	うち他会計繰入金	197,496	40,393	39,447	35,318
	資 本 的 支 出	684,368	144,688	222,080	219,138
	うち建設改良費	149,730	14,810	26,796	26,809
	うち職員給与費	13,250	4,343	-	-
	うち地方債償還金	534,638	129,878	195,284	192,329
収 支 差 引	△ 190,162	△ 91,954	△ 127,913	△ 100,437	
収 支 再 差 引	4,370	23,457	△ 68,997	52,772	
積 立 金	-	22,771	31	-	
前年度からの繰越金	10,370	3,559	15,747	76,545	
前年度繰上充用金	-	-	-	-	
資本費平準化債（未利用分）	-	-	57,500	-	
形 式 収 支	14,740	4,245	4,219	129,317	
翌年度に繰越すべき財源	7,200	-	-	-	
実 質 収 支 黒 字	7,570	4,245	15,747	129,317	
実 質 収 支 赤 字	-	-	-	-	
赤 字 比 率 (%)	-	-	-	-	
収益的収支比率 (%)	62.3	94.3	61.4	88.4	

(出典：平成23年度 地方公営企業統計年報)