

X. 維持管理

1. 浄化センターの運転状況（平成22年度）

(1) 流入汚水量

区 分		
湖 南 中 部 処 理 区	年間流入下水量 (m ³)	87,258,010
	日平均流入下水量 (m ³ /日)	239,063
湖 西 処 理 区	年間流入下水量 (m ³)	15,499,003
	日平均流入下水量 (m ³ /日)	42,463
東 北 部 処 理 区	年間流入下水量 (m ³)	31,958,938
	日平均流入下水量 (m ³ /日)	87,559
高 島 処 理 区	年間流入下水量 (m ³)	4,075,171
	日平均流入下水量 (m ³ /日)	11,165

(2) 放流水質

浄化センター		pH	BOD (mg/ℓ)	COD (mg/ℓ)	SS (mg/ℓ)	T-N (mg/ℓ)	T-P (mg/ℓ)	大腸菌群数 (個/ml)
湖 南 中 部 浄化センター	流入水質	7.4	170	88.9	179	29.9	3.18	—
	放流水質	6.6	0.9	5.2	0.6	5.5	0.06	4
	除去率(%)	—	99.5%	94.2%	99.7%	81.6%	98.1%	—
湖西浄化センター	流入水質	7.3	150	85.0	147	25.6	3.01	—
	放流水質	6.8	1.0	5.7	0.6	3.9	0.05	30
	除去率(%)	—	99.3%	93.2%	99.6%	84.8%	98.3%	—
東北部浄化センター	流入水質	7.4	130	77.3	146	26.8	2.58	—
	放流水質	6.8	0.6	4.8	0.6	2.2	0.05	9
	除去率(%)	—	99.5%	93.7%	99.6%	91.7%	98.2%	—
高島浄化センター	流入水質	7.1	160	77.5	118	26.1	2.62	—
	放流水質	6.4	1.0	5.7	N.D.	3.6	0.04	11
	除去率(%)	—	99.4%	92.6%	>99.9%	86.2%	98.5%	—

(3) 下水汚泥の有効利用

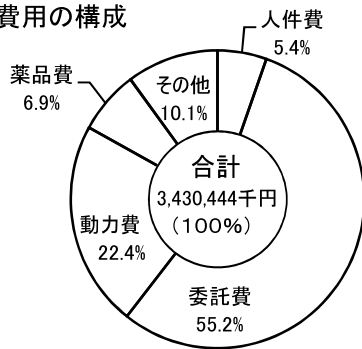
区 分		年度	H9	H10	H11	H12	H13	H14	H15	H16	H17	H18	H19	H20	H21	H22	
溶融スラグ	発生量	t/年	4,501	5,473	5,684	6,219	6,808	6,281	6,148	5,663	5,809	6,169	5,726	6,273	2,766	2,986	
	有効利用	埋め戻し材	t/年	1,845	3,762	2,802	3,919	4,777									
		コンクリート2次製品	t/年	1,171	1,474	2,970	3,437	1,844	5,085	4,563	3,802	4,293	2,853	6,410	9,793	6,214	1,803
コンポスト	t/年	6,321	7,505	8,386	9,732	9,640	11,861	13,594	14,021	16,940	17,356	16,203	0	0	4,054		
埋立処分	t/年	7,506	5,304	7,420	7,697	1,837	0	0	0	0	0	0	0	1,856	1,855		
セメント原料	t/年					505	785	1,223	2,283	1,151	1,239	2,677	2,671	2,768	0		
炭化汚泥発生量	t/年					152	448	413	375	390	413	339	395	318	360		

- ・湖南中部処理区、湖西処理区および東北部処理区では下水汚泥の焼却溶融処理を実施し、発生する溶融スラグの建設資材化（下層路盤材やコンクリート2次製品の原材料）を行っています。
- ・湖南中部処理区では焼却溶融炉の1炉で溶融の停止に伴い、焼却灰の埋立処分を行っています。
- ・高島処理区ではコンポスト化を行っています。
- ・平成22年度の有効利用量は、溶融スラグ分およびコンポスト化（炭化汚泥発生量分含む）を合わせると5,857tとなっています。

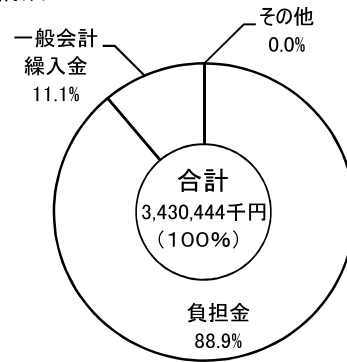
2. 維持管理費の状況（平成22年度）

(1) 湖南中部処理区

ア 費用の構成

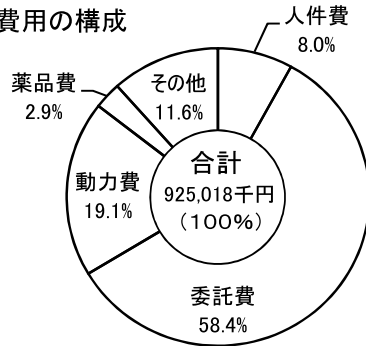


財源の構成




(2) 湖西処理区

ア 費用の構成

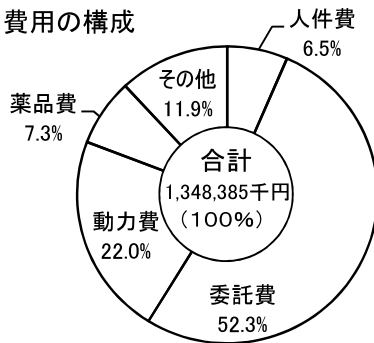


財源の構成

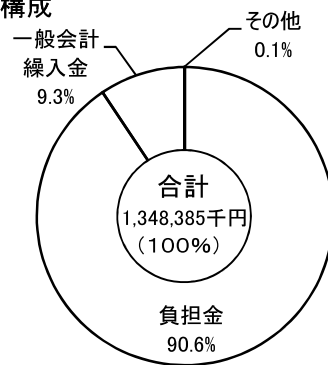


(3) 東北部処理区

ア 費用の構成

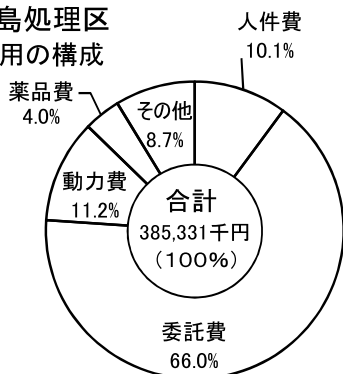


財源の構成

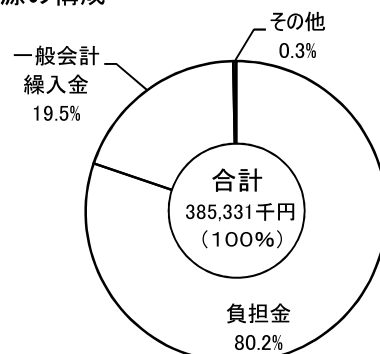


(4) 高島処理区

ア 費用の構成



財源の構成



3. 琵琶湖流域下水道維持管理市町負担金

流域下水道の維持管理に要する経費は、各処理区独立採算を原則とし、当該流域下水道を使用する市町が、受益の割合に応じて負担することとしています。なお、負担金対象経費、排水区分および高度処理に要する経費の負担区分は以下のとおりとしています。

負担金対象経費

維持管理費と資本費（起債元利償還費）とします。（ただし、資本費のうち交付税措置相当額および管渠施設の先行投資にかかるものは除く。）

排水区分

一般排水 一般家庭からの汚水および工場・事業所からの汚水で、特定排水以外のもの
 特定排水 工場・事業場等から下水道に排出される汚水のうち、1ヶ月当たりの排水量が750m³を超えるもの（ただし、公衆浴場その他公共、公益に係る施設からの排水で、別に定めるものを除く。）

高度処理に要する経費の負担区分

一般排水 県 50%、市町 40%
 使用者 10%
 特定排水 使用者負担とします。

(1) 湖南中部処理区

- ア 負担金算定期間 平成23年度から27までの5年間
 イ 負担金算定対象市町 9市2町
 大津市、近江八幡市、草津市、守山市、栗東市、甲賀市、野洲市、湖南市、東近江市、日野町および竜王町
 ウ 負担金単価

(円/m³)

区 分	維 持 管 理 費			資 本 費	負 担 金 単 価
	1・2次処理	高度処理	計		
一 般 排 水	33.6	市町 2.5 使用者 0.6	36.7	10.5	47.2
特 定 排 水	33.6	使用者 6.2	39.8	11.8	51.6

(2) 湖西処理区

ア 負担金算定期間 平成22年度から26年度までの5年間

イ 負担金算定対象市町 1市

大津市

ウ 負担金単価

(円/㎡)

区 分	維 持 管 理 費			資 本 費	負担金単価
	1・2次処理	高度処理	計		
一 般 排 水	48.2	市町 4.0 使用者 1.0	53.2	8.8	62.0
特 定 排 水	48.2	使用者 10.0	58.2	11.0	69.2

(3) 東北部処理区

ア 負担金算定期間 平成22年度から26年度までの5年間

イ 負担金算定対象市町 4市4町

彦根市、長浜市、東近江市、米原市、愛荘町、豊郷町、甲良町および多賀町

ウ 負担金単価

(円/㎡)

区 分	維 持 管 理 費			資 本 費	負担金単価
	1・2次処理	高度処理	計		
一 般 排 水	41.2	市町 3.1 使用者 0.8	45.1	7.7	52.8
特 定 排 水	41.2	使用者 7.9	49.1	15.4	64.5

(4) 高島処理区

ア 負担金算定期間 平成9年度から24年度までの16年間

イ 負担金算定対象市町 1市

高島市

ウ 負担金単価

(円/㎡)

区 分	維 持 管 理 費			資 本 費	負担金単価
	1・2次処理	高度処理	計		
一 般 排 水	101	市町 13 使用者 4	118	-	118
特 定 排 水	101	使用者 35	136	21	157

4. 下水道使用料

〈大津市〉（1使用月：1月）

排水区分	水量ランク	料 金	標準家庭の 使用量 25m ³ /月 3,617円 平均単価 144.68円/m ³
一般排水	8m ³ まで (基本料金)	946.05円	
	9～20m ³	1m ³ につき 154.35円	
	21～30m ³	163.80円	
	31～50m ³	227.85円	
	51～100m ³	279.30円	
	101～200m ³	325.50円	
	201～500m ³	399.00円	
501m ³ ～	426.30円	※下水道使用料には消費税および 地方消費税の5%が内税として 左記単価に加算されている。	
特定排水	751m ³ ～		435.75円
公衆浴場 排 水	-		1m ³ につき 34.65円

〈近江八幡市（沖島を除く）〉（1使用月：2月）

排水区分	水量ランク	料 金	標準家庭の 使用量 25m ³ /月 3,205円 平均単価 128円/m ³
一般排水	20m ³ まで (基本料金)	2,517.90円	
	21～60m ³	1m ³ につき 137.55円	
	61～100m ³	147.00円	
	101～200m ³	157.50円	
	201m ³ ～	168.00円	
特定排水	1,501m ³ ～	213.15円	※下水道使用料には消費税および 地方消費税の5%が内税として 左記単価に加算されている。
公衆浴場 排 水	600m ³ まで (基本料金)	21,000円	
	601m ³ ～	1m ³ につき 80.85円	

〈近江八幡市（旧安土町区域）〉（1使用月：2月）

排水区分	水量ランク	料 金	標準家庭の 使用量 25m ³ /月 4,010円 平均単価 160円/m ³
一般排水	15m ³ まで (基本料金)	2,700円	
	16～60m ³	1m ³ につき 131円	
	61～100m ³	143円	
	101～200m ³	153円	
	201～400m ³	165円	
	401～1,000m ³	175円	
	1,001～ 1,500m ³	188円	※下水道使用料には消費税および 地方消費税の5%が内税として 左記単価に加算されている。
1,501m ³ ～	198円		
特定排水	1,501m ³ ～	210円	

〈近江八幡市（沖島）〉（1使用月：1月）

排水区分	水量ランク	料 金	標準家庭の 使用量 25m ³ /月 4,252円 平均単価 170円/m ³
一般排水	10m ³ まで (基本料金)	1,575円	
	11～30m ³	1m ³ につき 178.5円	
	31～50m ³	199.5円	
	51～100m ³	220.5円	
	101m ³ ～	241.5円	

〈草津市〉（1使用月：2月）

排水区分	水量ランク	料 金	標準家庭の 使用量 25㎡/月 3,045円 平均単価 121円/㎡
一般排水	20㎡まで (基本料金)	2,200円	
	21～50㎡	1㎡につき 120円	
	51～100㎡	140円	
	101㎡～	150円	
特定排水	1,501㎡～	185円	※下水道使用料は左記表で算出した金額に消費税および地方消費税5%を加算した額
公衆浴場排水	600㎡まで (基本料金)	23,000円	
	601㎡～	1㎡につき 85円	

〈守山市〉（1使用月：2月）

排水区分	水量ランク	料 金	標準家庭の 使用量 25㎡/月 2,880円 平均単価 115円/㎡
一般排水	20㎡まで (基本料金)	2,310円	
	21～60㎡	1㎡につき 115円	
	61～100㎡	131円	
	101～200㎡	147円	
	201～1,500㎡	168円	
	1,501㎡～	183円	
特定排水	1,501㎡～	241円	※下水道使用料には消費税および地方消費税の5%が内税として左記単価に加算されている。
公衆浴場排水	600㎡まで (基本料金)	21,000円	
	601㎡～	1㎡につき 68円	

〈栗東市〉（1使用月：2月）

排水区分	水量ランク	料 金	標準家庭の 使用量 25㎡/月 2,910円 平均単価 116円/㎡
一般排水	20㎡まで (基本料金)	2,180円	
	21～60㎡	1㎡につき 120円	
	61～200㎡	132円	
	201～1,000㎡	144円	
	1,001㎡～	150円	
特定排水	1,501㎡～	202円	※下水道使用料は左記表で算出した金額に消費税および地方消費税5%を加算した額 (10円未満切り捨て)

〈甲賀市〉（1使用月：2月）

排水区分	水量ランク	料 金	標準家庭の 使用量 25㎡/月 3,447円 平均単価 138円/㎡
一般排水	20㎡まで (基本料金)	2,476円	
	21～40㎡	1㎡につき 133円	
	41～60㎡	143円	
	61～100㎡	152円	
	101～200㎡	162円	
	201㎡～	171円	
特定排水	1,501㎡～	200円	※下水道使用料は左記表で算出した金額に消費税および地方消費税5%を加算した額 (1円未満切り捨て)
公衆浴場排水	600㎡まで (基本料金)	19,048円	
	601㎡～	1㎡につき 71円	

〈野洲市〉（1使用月：2月）

排水区分	水量ランク	料 金	標準家庭の 使用量 25m ³ /月 3,444円 平均単価 137円/m ³
一般排水	(基本料金)	810円	
	1~20m ³	1m ³ につき 100円	
	21~60m ³	125円	
	61~100m ³	155円	
	101~200m ³	165円	
	201~400m ³	175円	
	401m ³ ~	195円	
特定排水	1,501m ³ ~	235円	※下水道使用料は左記表で算出した金額に消費税および地方消費税5%を加算した額（1円未満切り捨て）

〈湖南市〉（1使用月：2月）

排水区分	水量ランク	料 金	標準家庭の 使用量 25m ³ /月 3,250円 平均単価 130円/m ³
一般排水	20m ³ まで (基本料金)	2,520円	
	21~40m ³	1m ³ につき 131円	
	41~60m ³	136円	
	61~100m ³	147円	
	101~200m ³	168円	
	201m ³ ~	189円	
	特定排水	1,501m ³ ~	210円

〈東近江市〉（1使用月：1月）

排水区分	水量ランク	料 金	標準家庭の 使用量 25m ³ /月 3,590円 平均単価 144円/m ³
一般排水	10m ³ まで (基本料金)	1,260円	
	11~20m ³	1m ³ につき 152円	
	21~40m ³	162円	
	41~100m ³	173円	
	101~500m ³	184円	
	501m ³ ~	194円	
特定排水	751m ³ ~	205円	※下水道使用料は左記表で算出した金額に消費税および地方消費税の5%が内税として左記単価に加算されている。
公衆浴場排水	300m ³ ~ (基本料金)	12,600円	
	301m ³ ~	1m ³ につき 52円	

〈日野町〉（1使用月：1月）

排水区分	水量ランク	料 金	標準家庭の 使用量 25m ³ /月 3,540円 平均単価 141円/m ³
一般排水	10m ³ まで (基本料金)	1,350円	
	11~30m ³	1m ³ につき 135円	
	31~50m ³	145円	
	51~100m ³	155円	
	101m ³ ~	165円	
	特定排水	751m ³ ~	200円

〈竜王町〉（1使用月：1月）

排水区分	水量ランク	料 金	標準家庭の 使用量 25m ³ /月 3,202円 平均単価 128円/m ³
一般排水	15m ³ まで (基本料金)	1,800円	
	16～50m ³	1m ³ につき 125円	
	51～100m ³	130円	
	101～300m ³	135円	
	301m ³ ～	140円	
特定排水	751m ³ ～	165円	※下水道使用料は左記表で算出した金額に消費税および地方消費税5%を加算した額

〈彦根市〉（1使用月：1月）

排水区分	水量ランク	料 金	標準家庭の 使用量 25m ³ /月 3,549円 平均単価 142円/m ³
一般排水	10m ³ まで (基本料金)	1,280円	
	10m ³ を超え 30m ³ まで	1m ³ につき 140円	
	30m ³ を超え 50m ³ まで	1m ³ につき 150円	
	50m ³ を超え 100m ³ まで	1m ³ につき 160円	
	100m ³ を 超える分	1m ³ につき 170円	
特定排水	750m ³ を 超える分	1m ³ につき 227円	※下水道使用料は左記表で算出した金額に消費税および地方消費税5%を加算した額
公衆浴場 排水	300m ³ まで (基本料金)	9,520円	
	300m ³ を 超える分	1m ³ につき 72円	

〈長浜市〉（1使用月：1月）

排水区分	水量ランク	料 金	標準家庭の 使用量 25m ³ /月 3,415円 平均単価 137円/m ³
一般排水	10m ³ まで (基本料金)	1,229円	
	11～30m ³	1m ³ につき 135円	
	31～50m ³	147円	
	51～100m ³	153円	
	101～250m ³	160円	
	251m ³ ～	172円	
特定排水	751m ³ ～	230円	※下水道使用料は左記表で算出した金額に消費税および地方消費税5%を加算した額
公衆浴場 排水	300m ³ まで (基本料金)	9,709円	
	301m ³ ～	1m ³ につき 73円	

〈米原市〉（1使用月：1月）

排水区分	水量ランク	料 金	標準家庭の 使用量 25m ³ /月 3,407円 平均単価 137円/m ³
一般排水	10m ³ まで (基本料金)	1,281.00円	
	11～30m ³	1m ³ につき 141.75円	
	31～50m ³	152.25円	
	51～100m ³	162.75円	
	101m ³ ～	173.25円	
	特定排水	751m ³ ～	220.50円
公衆浴場 排水	300m ³ まで (基本料金)	10,193.40円	
	301m ³ ～	1m ³ につき 75.6円	

〈愛荘町〉（1使用月：1月）

排水区分	水量ランク	料 金	標準家庭の 使用量 27m ³ /月 3,402円 平均単価 131円/m ³
一般排水	基本料金	600円	
	10m ³ まで	1m ³ につき 60円	
	11～30m ³	120円	
	31～50m ³	130円	
	51～100m ³	140円	
101m ³ ～	150円	※下水道使用料は左記表で算出した金額に消費税および地方消費税5%を加算した額	
特定排水	751m ³ ～		210円

〈豊郷町〉（1使用月：1月）

排水区分	水量ランク	料 金	標準家庭の 使用量 28m ³ /月 3,717円 平均単価 133円/m ³
一般排水	10m ³ まで (基本料金)	1,200円	
	11～30m ³	1m ³ につき 130円	
	31～50m ³	140円	
	51～100m ³	150円	
	101m ³ ～	160円	
特定排水	751m ³ ～	210円	※下水道使用料は左記表で算出した金額に消費税および地方消費税5%を加算した額

〈甲良町〉（1使用月：1月）

排水区分	水量ランク	料 金	標準家庭の 使用量 28m ³ /月 3,717円 平均単価 133円/m ³
一般排水	10m ³ まで (基本料金)	1,200円	
	11～30m ³	1m ³ につき 130円	
	31～50m ³	140円	
	51～100m ³	150円	
	101m ³ ～	160円	
特定排水	751m ³ ～	210円	※下水道使用料は左記表で算出した金額に消費税および地方消費税5%を加算した額

〈多賀町〉（1使用月：1月）

排水区分	水量ランク	料 金	標準家庭の 使用量 25m ³ /月 3,300円 平均単価 132円/m ³
一般排水	10m ³ まで (基本料金)	1,200円	
	11～30m ³	1m ³ につき 130円	
	31～50m ³	140円	
	51～100m ³	150円	
	101m ³ ～	160円	
特定排水	751m ³ ～	210円	※下水道使用料は左記表で算出した金額に消費税および地方消費税5%を加算した額 (10円未満切り捨て)
公衆浴場 排 水	300m ³ まで (基本料金)	10,000円	
	301m ³ ～	1m ³ につき 75円	

〈高島市〉（1使用月：2月）

排水区分	水量ランク	料 金	標準家庭の 使用量
一般排水	20m ³ まで (基本料金)	2,800円	25m ³ /月 3,990円 平均単価 160円/m ³
	21~60m ³	1m ³ につき 160円	
	61~100m ³	170円	
	101~200m ³	180円	
	201m ³ ~	190円	
特定排水	1,501m ³ ~	240円	※下水道使用料は左記表で算出した金額に消費税および地方消費税5%を加算した額 (10円未満切り捨て)
公衆浴場排水	600m ³ まで (基本料金)	20,000円	
	601m ³ ~	1m ³ につき 50円	

5. 下水道経営の状況（平成21年度）

（単位：千円）

項 目		滋賀県	大津市	彦根市	長浜市	近江八幡市	
収 益 的 収 支	総 収 益	8,987,842	10,167,739	3,134,927	2,789,845	1,215,008	
	営 業 収 益	7,859,871	6,898,545	1,272,569	1,825,782	828,899	
	うち料金収入	0	6,429,592	1,252,767	1,823,768	755,772	
	うち雨水処理負担金	0	436,319	10,056	1,825	72,493	
	営 業 外 収 益	1,127,971	3,269,194	1,862,358	964,063	386,109	
	うち他会計繰入金	1,090,205	3,243,183	1,848,989	827,146	385,539	
	総 費 用	7,214,985	5,001,695	1,959,211	2,224,297	1,054,918	
	営 業 費 用	6,033,206	2,886,742	690,100	1,098,089	452,202	
	うち職員給与費	49,159	245,871	44,126	84,273	57,435	
	営 業 外 費 用	1,181,779	2,114,953	1,269,111	1,126,208	602,716	
	うち支払利息	1,026,462	2,114,953	1,211,147	1,126,208	595,118	
	収 支 差 引	1,772,857	5,166,044	1,175,716	565,548	160,090	
	資 本 的 収 支	資 本 的 収 入	12,549,861	7,738,650	3,267,385	3,226,573	2,129,082
		うち地方債	2,985,800	5,924,300	2,240,200	2,446,100	1,562,845
うち資本費平準化債 未供用分・拡大分		1,172,400	-	596,147	782,700	490,700	
うち他会計繰入金		2,486,674	696,497	624,292	513,129	361,968	
資 本 的 支 出		13,057,594	12,640,973	4,779,955	3,971,921	2,568,188	
うち建設改良費		10,206,524	2,734,263	1,082,678	656,358	696,125	
うち職員給与費		418,295	223,690	123,671	97,151	69,181	
うち地方債償還金		2,849,282	9,906,710	3,692,814	3,303,563	1,872,063	
収 支 差 引	△ 507,733	△ 4,902,323	△ 1,512,570	△ 745,348	△ 439,106		
収 支 再 差 引	1,265,124	263,721	△ 336,854	△ 179,800	△ 279,016		
積 立 金	442,662	-	-	-	-		
前年度からの繰越金	2,722,778	66,483	99,340	215,359	44,555		
前年度繰上充用金	-	-	-	-	5,990		
資本費平準化債（未利用分）	-	-	400,000	73,500	293,100		
形 式 収 支	3,545,240	330,204	162,486	109,059	52,649		
翌年度に繰越すべき財源	544,800	-	16,535	35,500	15,820		
実 質 収 支 黒 字	3,000,440	330,204	145,951	73,559	38,786		
実 質 収 支 赤 字	-	-	-	-	1,957		
赤 字 比 率(%)	-	-	-	-	0.2		
収 益 的 収 支 比 率(%)	89.3	68.2	55.5	50.5	41.5		

(単位：千円)

項 目		草津市	守山市	栗東市	甲賀市	野洲市
収 益 的 収 支	総 収 益	3,142,480	1,672,518	1,313,594	1,616,270	1,371,918
	営 業 収 益	2,253,152	1,356,595	956,697	1,136,856	1,229,353
	うち料金収入	2,001,328	1,271,624	902,893	1,118,250	1,224,335
	うち雨水処理負担金	185,424	81,683	30,040	17,000	-
	営 業 外 収 益	889,328	315,923	356,897	479,414	142,565
	うち他会計繰入金	883,652	312,075	356,495	475,644	136,174
	総 費 用	2,100,780	1,206,636	1,066,390	1,336,676	897,610
	営 業 費 用	1,162,306	665,796	536,392	638,741	502,654
	うち職員給与費	72,380	35,115	34,499	98,180	18,133
	営 業 外 費 用	938,474	540,840	529,998	697,935	394,956
	うち支払利息	872,244	501,738	505,725	697,935	394,956
	収 支 差 引	1,041,700	465,882	247,204	279,594	474,308
資 本 的 収 支	資 本 的 収 入	1,142,641	1,846,287	1,483,759	2,011,205	964,909
	うち地方債	510,600	1,486,400	899,100	866,200	854,800
	うち資本費平準化債 未供用分・拡大分	-	170,000	370,500	98,300	284,800
	うち他会計繰入金	380,846	251,242	315,108	714,510	83,834
	資 本 的 支 出	2,298,746	2,317,831	1,894,073	2,286,750	1,431,049
	うち建設改良費	586,688	361,645	835,958	693,947	75,448
	うち職員給与費	69,603	30,583	31,176	57,055	15,366
	うち地方債償還金	1,712,058	1,956,186	1,058,115	1,592,803	1,355,601
収 支 差 引	△ 1,156,105	△ 471,544	△ 410,314	△ 275,545	△ 466,140	
収 支 再 差 引	△ 114,405	△ 5,662	△ 163,110	4,049	8,168	
積 立 金	-	-	-	-	-	
前年度からの繰越金	50,607	18,123	21,809	55,248	9,989	
前年度繰上充用金	-	-	-	-	-	
資本費平準化債(未利用分)	128,000	-	148,100	-	-	
形 式 収 支	64,202	12,461	6,799	59,297	18,157	
翌年度に繰越すべき財源	12,765	-	-	5,670	-	
実 質 収 支 黒 字	147,477	12,461	6,799	53,627	18,157	
実 質 収 支 赤 字	96,040	-	-	-	-	
赤 字 比 率(%)	4.3	-	-	-	-	
収 益 的 収 支 比 率(%)	82.4	52.9	61.8	55.2	60.9	

(単位：千円)

項 目		湖南市	高島市	東近江市	米原市	日野町
収 益 的 収 支	総 収 益	1,309,947	1,767,305	1,864,741	1,217,953	403,243
	営 業 収 益	758,468	657,207	993,434	571,542	184,287
	うち料金収入	758,195	656,729	993,319	522,648	168,051
	うち雨水処理負担金	-	-	-	38,269	16,236
	営 業 外 収 益	551,479	1,110,098	871,307	646,411	218,956
	うち他会計繰入金	548,563	1,086,416	862,251	646,407	218,565
	総 費 用	886,080	1,186,411	1,348,403	848,196	273,652
	営 業 費 用	401,001	631,063	626,326	317,026	87,011
	うち職員給与費	26,599	70,055	74,226	19,215	3,471
	営 業 外 費 用	485,079	555,348	722,077	531,170	186,641
	うち支払利息	471,619	535,348	712,670	516,735	186,641
	収 支 差 引	423,867	580,894	516,338	369,757	129,591
資 本 的 収 支	資 本 的 収 入	2,417,457	1,448,627	3,052,895	1,576,341	740,121
	うち地方債	1,791,900	431,600	2,079,000	1,008,900	438,500
	うち資本費平準化債 未供用分・拡大分	290,000	-	410,000	386,500	134,400
	うち他会計繰入金	126,937	542,415	297,749	285,141	70,299
	資 本 的 支 出	2,852,344	2,049,643	3,568,850	1,976,039	866,466
	うち建設改良費	1,146,512	914,932	1,689,655	653,405	430,648
	うち職員給与費	38,522	51,324	92,936	29,253	37,615
	うち地方債償還金	1,697,651	1,134,711	1,879,195	1,322,634	435,818
収 支 差 引	△ 434,887	△ 601,016	△ 515,955	△ 399,698	△ 126,345	
収 支 再 差 引	△ 11,020	△ 20,122	383	△ 29,941	3,246	
積 立 金	-	-	568	-	-	
前年度からの繰越金	56,020	40,851	17,903	91,863	6,020	
前年度繰上充用金	-	-	-	-	-	
資本費平準化債(未利用分)	-	-	-	-	-	
形 式 収 支	45,000	20,729	17,718	61,922	9,266	
翌年度に繰越すべき財源	10,100	17,800	10,000	44,642	8,660	
実 質 収 支 黒 字	34,900	2,929	7,718	17,280	606	
実 質 収 支 赤 字	-	-	-	-	-	
赤 字 比 率(%)	-	-	-	-	-	
収 益 的 収 支 比 率(%)	50.7	76.1	57.8	56.1	56.8	

(単位：千円)

項 目		竜王町	愛荘町	豊郷町	甲良町	多賀町
収 益 的 収 支	総 収 益	402,621	555,922	224,541	172,580	266,338
	営 業 収 益	137,011	223,682	114,796	74,128	198,963
	うち料金収入	137,011	223,682	112,602	74,126	193,543
	うち雨水処理負担金	-	-	2,180	-	5,340
	営 業 外 収 益	265,610	332,240	109,745	98,452	67,375
	うち他会計繰入金	257,716	332,018	109,521	86,740	67,344
	総 費 用	266,383	482,410	140,778	177,367	242,591
	営 業 費 用	108,209	190,812	68,661	73,832	143,140
	うち職員給与費	8,551	13,668	8,193	26,066	21,183
	営 業 外 費 用	158,174	291,598	72,117	103,535	99,451
	うち支払利息	158,174	276,131	63,759	103,535	99,451
収 支 差 引	136,238	73,512	83,763	△ 4,787	23,747	
資 本 的 収 支	資 本 的 収 入	260,853	964,297	63,118	276,445	207,593
	うち地方債	158,100	399,500	12,400	130,700	154,700
	うち資本費平準化債 未供用分・拡大分	79,800	233,500	-	36,400	53,000
	うち他会計繰入金	28,672	416,482	47,694	44,337	47,216
	資 本 的 支 出	474,377	1,035,461	149,304	318,770	282,319
	うち建設改良費	175,919	289,782	24,947	133,328	22,713
	うち職員給与費	14,296	11,876	9,427	2,114	-
	うち地方債償還金	298,458	745,679	124,357	185,442	259,606
収 支 差 引	△ 213,524	△ 71,164	△ 86,186	△ 42,325	△ 74,726	
収 支 再 差 引	△ 77,286	2,348	△ 2,423	△ 47,112	△ 50,979	
積 立 金	-	-	236	133	-	
前年度からの繰越金	85,067	17,660	5,869	5,700	128,752	
前年度繰上充用金	-	-	-	-	-	
資本費平準化債(未利用分)	56,300	-	-	43,600	-	
形 式 収 支	64,081	20,008	3,210	2,055	77,773	
翌年度に繰越すべき財源	11,700	12,400	2,869	-	-	
実 質 収 支 黒 字	52,381	7,608	341	2,055	77,773	
実 質 収 支 赤 字	-	-	-	-	-	
赤 字 比 率(%)	-	-	-	-	-	
収 益 的 収 支 比 率(%)	71.3	45.3	84.7	47.6	53.0	

(出典：平成 21 年度 地方公営企業統計年報)