
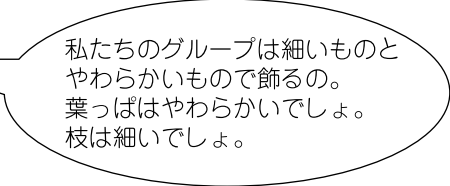

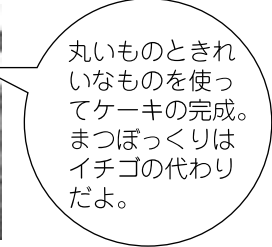


プログラム名	さがしてみよう！集めてみよう！作ってみよう！						
対象年齢	年中・年長（4～6歳）						
ねらい	メッセージ	自然物にはいろいろな形や色があることに気づこう					
	発見・体感できること	<ul style="list-style-type: none"> <li>・木々や葉っぱの形、感触、色</li> <li>・ケーキを作る楽しさ</li> <li>・お誕生会をみんなで祝う</li> </ul>					
参加者のめやす	幼児 50人 / 支援者 4人						
実施時間	30分						
フィールド (実施場所)							
	森・社寺林・公園	山・里	川	湖・池	田畑・野原	園庭・公園	
実施可能時期							
自然を感じるためのヒント							
時間	活動		●配慮・アドバイス◎アレンジ				
5分	①グループごとに座る ・誕生児の紹介 ・ケーキの作り方を説明		<ul style="list-style-type: none"> <li>●くじは、形や感触がわかるものにします。 (例) 丸いもの、細かいもの、四角いもの、やわらかいもの、小さいもの、きれいなものなど</li> <li>●あらかじめ3グループに分け、グループに必ず誕生児を入れておきます。</li> <li>●話を聞くことができる場所を決めておきます。</li> <li>●グループは帽子の色で分けます。</li> </ul>				
5分	②ケーキの土台作り ・洗面器に砂を入れる ・洗面器をひっくり返す		<ul style="list-style-type: none"> <li>●土台の位置は各グループが比べやすいようにあらかじめ決めておきます。</li> <li>●子どもだけでひっくり返すことが難しい場合は、支援者が手伝いましょう。</li> </ul>				
	<p>ぬれた砂も入れるといいよ。</p>						

時 間	活 動	●配慮・アドバイス◎アレンジ
5分  10分           5分	③誕生日がくじを引く  ④ケーキのデコレーションをする ・くじで決めた形や感触や色の自然物を集める ・飾りつける    ・他のグループのケーキを見る  ⑤パーティをする ・お誕生日のお友だちを祝う ・♪お誕生日の歌を歌う♪ ・記念撮影 ・ケーキを食べる雰囲気を作る  ・あとかたづけ ・自然物を元に戻す	●くじでグループごとに、集めてくる自然物の形や様子を決めます。  ●子どもが集めてきた自然物は、その都度認めていきましょう  ●自然物を集めるのが難しい場合は、ヒントを出すなど、声かけをしましょう。   私たちのグループは細いものや柔らかいもので飾るの。葉っぱは柔らかいでしょ。枝は細いでしょ。  ●各グループの作品を認める言葉を添えましょう。    丸いものときれいなものを使ってケーキの完成。まつぼっくりはイチゴの代わりだよ。  ●自然のものは自然に還します。そうでないものはゴミ袋に入れて持って帰りましょう。  ◎子どもたちと一緒に作ったものはどうするか話し合しましょう。
<b>【異年齢への対応】</b> ◆0・1・2歳児： 支援者が集めてきた素材を使って、あらかじめ作っておいたケーキの土台に飾りつけしましょう。 ◆年少：見つけてきたもので、飾りつけしましょう。 ◆年中：集めてくるものを具体的に表わしましょう。（例）まつぼっくり 葉っぱ 枝		
<b>【園や家庭に帰ってから】</b> ◆湖岸で見つけた自然物が園や家庭、周辺にあるかどうか調べてみましょう。 ◆湖岸にはなかった自然物を調べてみましょう。 ◆湖岸で拾ったゴミを集め、園に持ち帰り分別してみましょう。 ◆ゴミを放置すればどうなるか考えてみましょう。 ◆園や家庭でケーキ作りをしてみましょう。		
準備物・教材等	・ペットボトルで作ったカップ（人数分：砂や水、飾りつけの自然物などを入れるために使います） ・洗面器のような容器や大きささまざまな空き容器（砂を固めるために使います） ・くじ（1グループ2種類のくじが引けるようにします）	