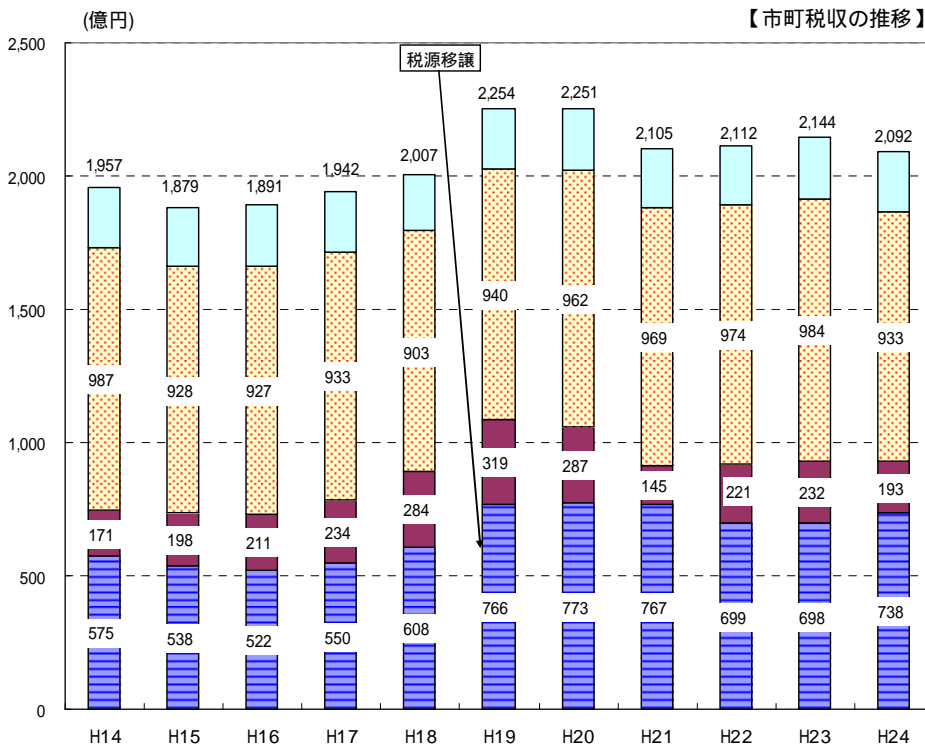


平成 24 年度(2012 年度)市町税の徴収実績（確報）

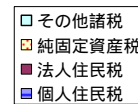
平成 24 年度の県内各市町の徴収状況等については、平成 25 年 9 月 25 日に「平成 24 年度(2012 年度)市町税の徴収実績（速報）」としてお知らせしましたが、このたび確報をとりまとめましたので、改めてお知らせします。なお、速報値からの数値等の異動はありません。

1. 概要 （市町税計は国民健康保険税(料)を除いて集計しています。）

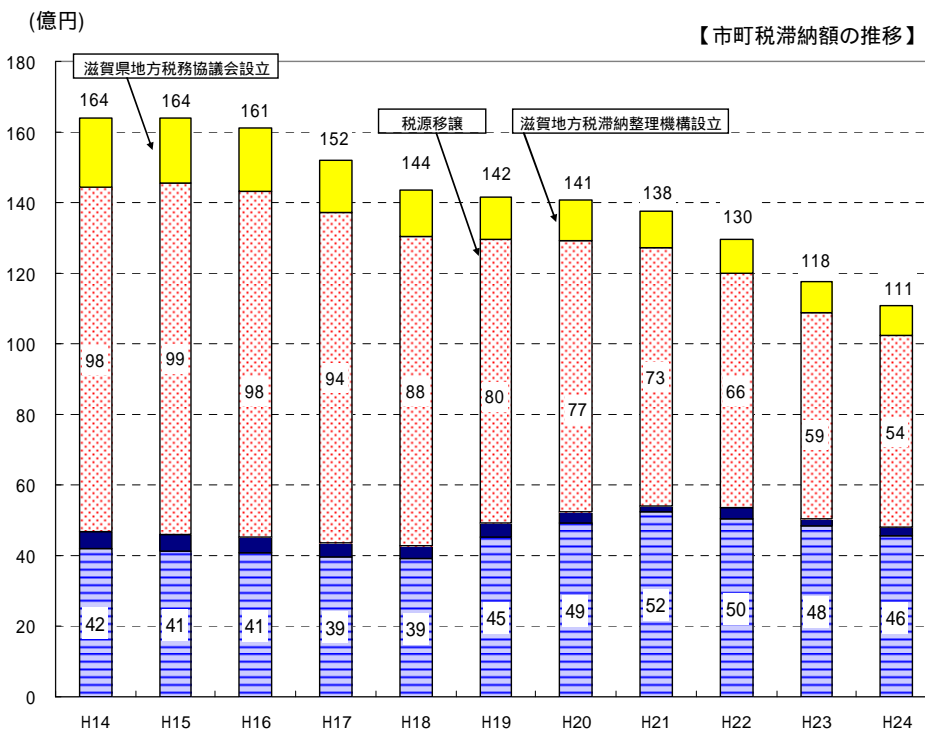
市町税収入..... 2,092 億円（前年度比 52 億円の減収）



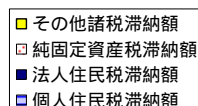
平成 24 年度は、年少扶養控除の廃止等により個人住民税が前年度比 40 億円増加(+5.8%)したものの、平成 23 年夏頃からの急激な円高等による企業業績の悪化により法人住民税が 39 億円減少(16.8%)し、また、建築物価の下落を反映した評価替えの影響により純固定資産税が前年度比 51 億円減少(5.1%)したため、市町税全体では前年度比 52 億円の減収(2.4%)となりました。



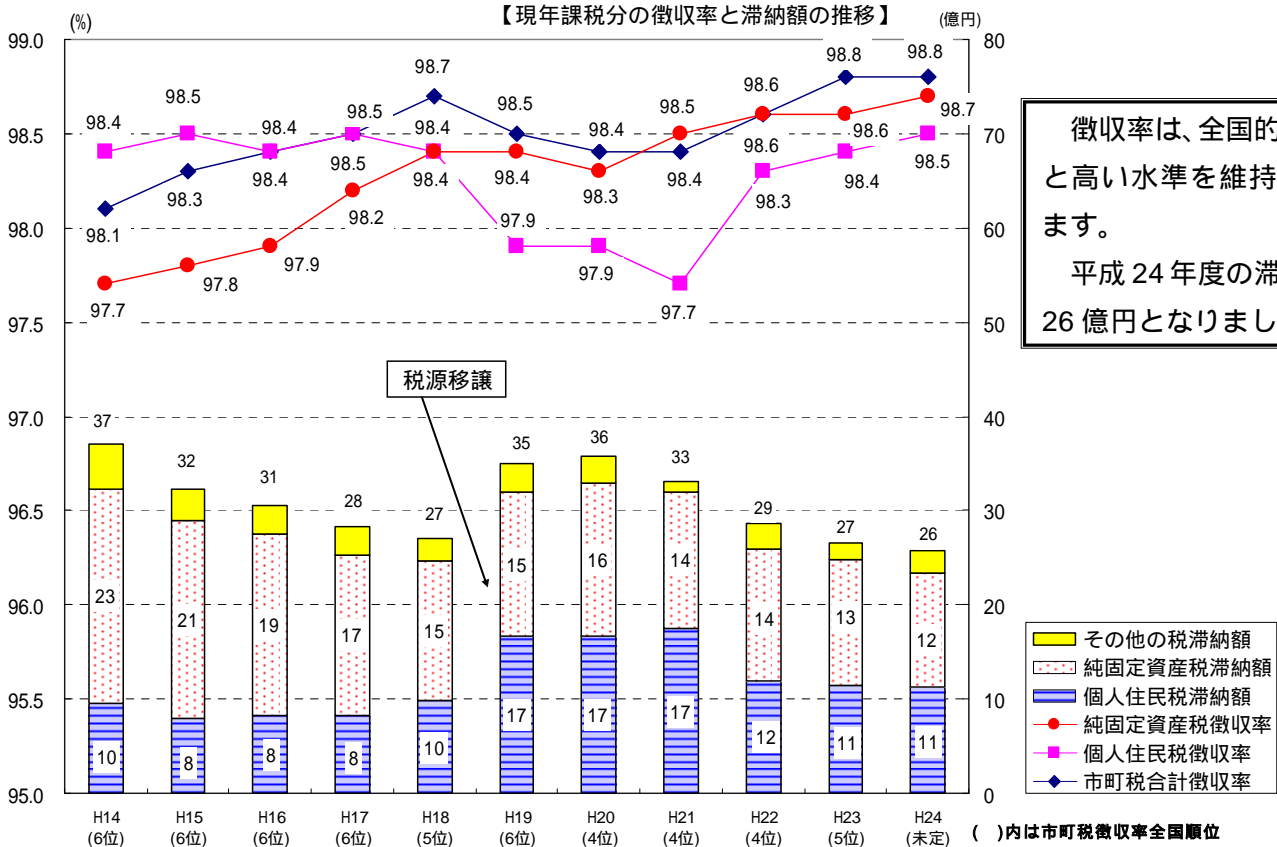
滞納額..... 9 年連続減 ピーク時（平成 15 年度）から 53 億円縮減



市町の徴収努力と、滋賀県地方税務協議会における市町と県の連携した取組により、平成 15 年度に最大 164 億円あった滞納額は 9 年連続で減少し、平成 24 年度には 111 億円となり、この間 53 億円の縮減が図られました。

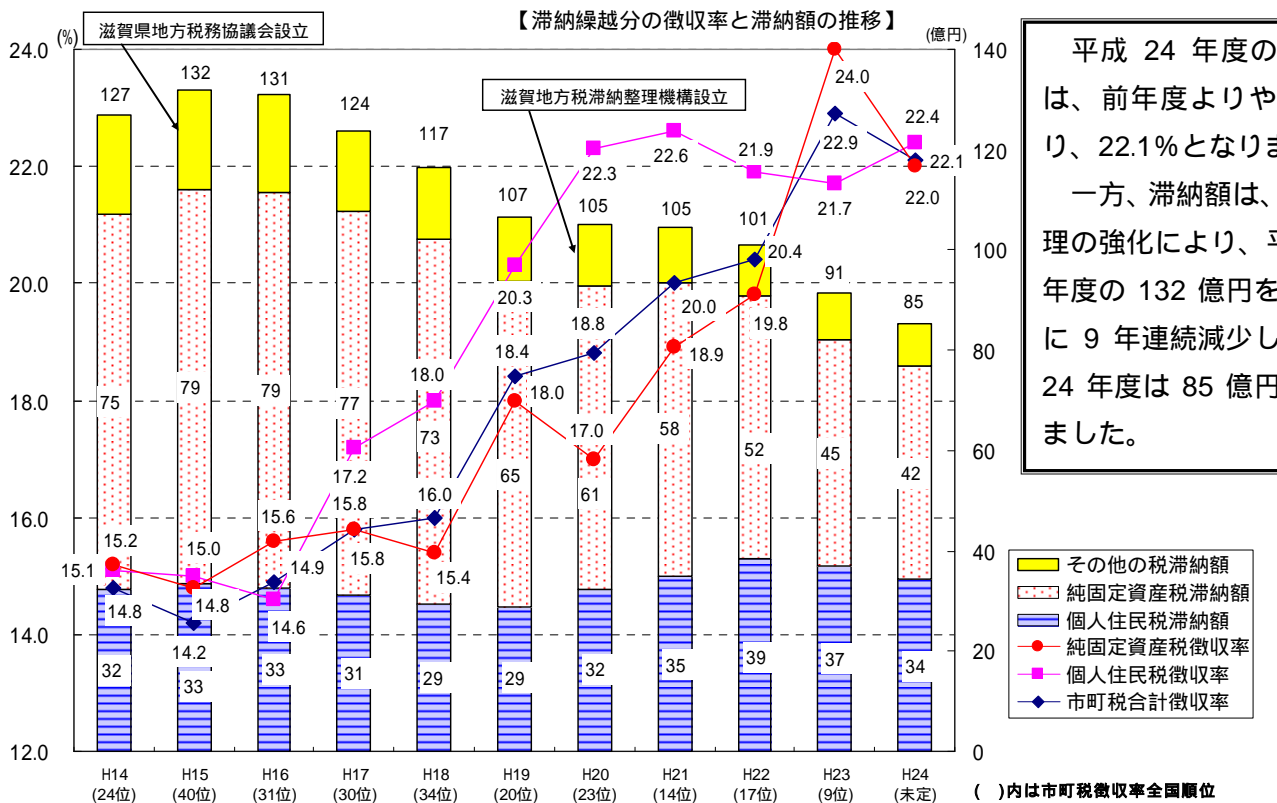


滞納状況（現年課税分）.....滞納額 26億円（前年度比 1億円）
徴収率 98.8%（前年度比+0.01ポイント）



徴収率は、全国的に見ると高い水準を維持しています。
 平成24年度の滞納額は26億円となりました。

滞納状況（滞納繰越分）.....滞納額 85億円（前年度比 6億円）
徴収率 22.1%（前年度比-0.8ポイント）



平成24年度の徴収率は、前年度よりやや下がり、22.1%となりました。
 一方、滞納額は、滞納整理の強化により、平成15年度の132億円をピークに9年連続減少し、平成24年度は85億円となりました。

端数処理のため、現年課税分と滞納繰越分の合計が1ページの総額と合わない場合があります。

2. 徴収の取組状況

個人住民税の給与からの特別徴収を推進

… 事業者への働きかけにより、4年間で特別徴収者の割合が4.7%増加

所得税の源泉徴収義務のある給与支払者（事業者）は、給与所得者（従業員）に毎月支払う給与から個人住民税（市町民税と県民税の合計額）を特別徴収し、市町に納入することとなっています（個人住民税の給与からの特別徴収制度）。

この制度は、納付の手間が省けるなど納税者の利便に資するとともに、より確実な税収確保を目的としていますが、一部の給与支払者は、この制度の理解が十分ではないこと等から、特別徴収をされていません。

このため、県内すべての市町と県が連携し、平成21年度から特別徴収の推進に取り組んでいます。昨年度までの4年間の取り組みにより、給与所得者数に占める特別徴収による納税義務者数の割合が、平成21年度の69.9%から平成24年度は74.6%に4.7ポイント上昇しました。

[その他の主な取組]

滞納整理強化月間の取組	12月を滞納整理強化月間に位置づけ、滞納整理を強化。 期間中の差押件数 726 件 検索 6 事案
県職員と市町職員による共同徴収の実施	県職員 2 名を栗東市へ 1 年間派遣し、県職員と市職員共同で市税を徴収。 栗東市から職員 1 名を大津市へ 1 年間派遣して人材育成。
コンビニ収納の実施	15 市町（大津市、彦根市、長浜市、近江八幡市、草津市、守山市、甲賀市、野洲市、湖南市、高島市、東近江市、米原市、日野町、愛荘町、豊郷町） 平成 25 年度からは竜王町でも実施
公売の実施	10 市町（大津市、彦根市、長浜市、近江八幡市、草津市、甲賀市、野洲市、東近江市、米原市、竜王町） 落札件数 68 件 落札額 54,029 千円
検索の実施	8 市町（大津市、長浜市、草津市、栗東市、甲賀市、野洲市、湖南市、竜王町） 20 事案

【用語の意味】

現年課税分：当該年度に課税された税額分。例えば平成24年度における現年課税分は、平成24年度に課税された税額分をいいます。

滞納繰越分：前年度以前に課税されたが、課税した年度内に完納されなかったため翌年度以降に繰り越された税額分。例えば平成24年度における滞納繰越分とは、平成23年度までに課税されたもののうち、平成23年度までに完納とならず平成24年度に繰り越された税額分をいいます。

税源移譲：税源移譲とは、納税者（国民）が国へ納める税（国税）を減らし、都道府県や市町村に納める税（地方税）を増やすことです。平成19年に所得税から個人住民税への税源移譲が行われました。

純固定資産税：固定資産である土地、家屋および償却資産の所有者に課す分をいい、国有資産等所在市町村交付金（国が所有する施設等がある団体へ固定資産税を納める代わりに交付されるもの）等を除いたものです。

その他の税：市町税合計（国保税(料)除く）から、市町民税および純固定資産税を除いた分で、軽自動車税、市町村たばこ税、鉱産税、特別土地保有税、入湯税、事業所税、都市計画税および国有資産等所在市町村交付金等を表します。

国民健康保険税(料)：地方税法に基づく国民健康保険税と国民健康保険法に基づく国民健康保険料をいいます。国民健康保険事業に要する費用に充てるため、被保険者である世帯主に課税または世帯主等から徴収します。

平成24年度 市町税の徴収実績

(単位：千円)

(単位：%)

団体名	調定済額			収入済額			徴収率				
	現年課税分	滞納繰越分	合計	現年課税分	滞納繰越分	合計	現年課税分	滞納繰越分	合計	参考 (徴収率：合計)	
	A	B	C	D	E	F	D/A × 100	E/B × 100	F/C × 100	H23	H24 - H23
大津市	48,604,332	2,608,202	51,212,534	47,929,500	570,349	48,499,849	98.6	21.9	94.7	94.9	-0.2
彦根市	16,810,150	892,696	17,702,846	16,640,848	239,536	16,880,384	99.0	26.8	95.4	94.4	1.0
長浜市	17,296,031	807,120	18,103,151	17,080,178	177,036	17,257,214	98.8	21.9	95.3	95.3	0.0
近江八幡市	10,782,104	633,277	11,415,381	10,651,919	152,471	10,804,390	98.8	24.1	94.6	94.1	0.5
草津市	20,813,292	1,190,212	22,003,504	20,535,586	269,865	20,805,451	98.7	22.7	94.6	94.2	0.4
守山市	12,137,637	725,291	12,862,928	11,980,092	100,986	12,081,078	98.7	13.9	93.9	94.0	-0.1
栗東市	11,970,001	601,442	12,571,443	11,814,596	109,585	11,924,181	98.7	18.2	94.9	94.6	0.3
甲賀市	13,444,753	793,910	14,238,663	13,306,142	154,600	13,460,742	99.0	19.5	94.5	94.1	0.4
野洲市	7,602,363	268,801	7,871,164	7,542,794	44,406	7,587,200	99.2	16.5	96.4	96.6	-0.2
湖南市	8,218,700	544,992	8,763,692	8,099,351	138,195	8,237,546	98.5	25.4	94.0	93.4	0.6
高島市	5,858,579	383,400	6,241,979	5,762,677	72,976	5,835,653	98.4	19.0	93.5	93.5	0.0
東近江市	16,361,390	511,779	16,873,169	16,199,574	172,246	16,371,820	99.0	33.7	97.0	96.8	0.2
米原市	6,092,522	256,274	6,348,796	6,033,238	42,427	6,075,665	99.0	16.6	95.7	95.8	-0.1
日野町	3,234,430	141,259	3,375,689	3,204,932	21,166	3,226,098	99.1	15.0	95.6	95.8	-0.2
竜王町	3,624,461	68,510	3,692,971	3,607,630	23,568	3,631,198	99.5	34.4	98.3	97.6	0.7
愛荘町	2,891,692	255,157	3,146,849	2,852,867	47,045	2,899,912	98.7	18.4	92.2	92.0	0.2
豊郷町	904,717	185,933	1,090,650	846,045	56,381	902,426	93.5	30.3	82.7	82.8	-0.1
甲良町	895,704	52,330	948,034	882,446	14,541	896,987	98.5	27.8	94.6	94.6	0.0
多賀町	1,835,691	14,870	1,850,561	1,832,756	4,812	1,837,568	99.8	32.4	99.3	99.2	0.1
合計	209,378,549	10,935,455	220,314,004	206,803,171	2,412,191	209,215,362	98.8	22.1	95.0	94.8	0.2

国民健康保険税(料)を除いて集計しています。

平成24年度 市町税主要税目の徴収実績【現年課税分】

(単位：千円)

(単位：%)

団体名	調定済額						収入済額						徴収率					
	[国民健康保険税(料)を除く]					国民健康 保険税(料)	[国民健康保険税(料)を除く]					国民健康 保険税(料)	[国民健康保険税(料)を除く]					国保税 (料)
	個人住民税	法人住民税	純固定 資産税	その他諸税	合計		個人住民税	法人住民税	純固定 資産税	その他諸税	合計		個人 住民税	法人 住民税	純固定 資産税	その他 諸税	合計	
大津市	19,895,996	3,323,530	18,028,521	7,356,285	48,604,332	7,351,323	19,600,483	3,327,615	17,722,031	7,279,371	47,929,500	6,832,973	98.5	100.1	98.3	99.0	98.6	92.9
彦根市	5,772,220	1,667,071	7,150,649	2,220,210	16,810,150	2,556,446	5,707,463	1,664,612	7,066,333	2,202,440	16,640,848	2,347,216	98.9	99.9	98.8	99.2	99.0	91.8
長浜市	5,712,414	1,552,767	8,208,569	1,822,281	17,296,031	2,825,613	5,598,451	1,549,054	8,123,317	1,809,356	17,080,178	2,634,384	98.0	99.8	99.0	99.3	98.8	93.2
近江八幡市	4,028,275	858,839	4,715,081	1,179,909	10,782,104	1,845,708	3,977,246	856,030	4,650,161	1,168,482	10,651,919	1,728,864	98.7	99.7	98.6	99.0	98.8	93.7
草津市	7,721,459	1,800,843	8,817,761	2,473,229	20,813,292	2,927,028	7,583,711	1,794,482	8,708,181	2,449,212	20,535,586	2,647,650	98.2	99.6	98.8	99.0	98.7	90.5
守山市	4,432,128	1,372,836	5,119,499	1,213,174	12,137,637	1,759,026	4,377,587	1,367,502	5,034,182	1,200,821	11,980,092	1,635,429	98.8	99.6	98.3	99.0	98.7	93.0
栗東市	3,950,887	1,271,190	5,243,589	1,504,335	11,970,001	1,546,978	3,879,590	1,265,814	5,176,300	1,492,892	11,814,596	1,392,382	98.2	99.6	98.7	99.2	98.7	90.0
甲賀市	4,285,614	1,414,912	6,846,956	897,271	13,444,753	2,069,232	4,217,166	1,413,880	6,782,061	893,035	13,306,142	1,949,549	98.4	99.9	99.1	99.5	99.0	94.2
野洲市	2,769,944	649,267	3,745,380	437,772	7,602,363	1,209,501	2,741,365	646,898	3,718,593	435,938	7,542,794	1,147,112	99.0	99.6	99.3	99.6	99.2	94.8
湖南市	2,838,334	812,401	4,067,744	500,221	8,218,700	1,258,215	2,774,223	810,772	4,017,909	496,447	8,099,351	1,146,939	97.7	99.8	98.8	99.2	98.5	91.2
高島市	2,070,861	348,053	2,986,398	453,267	5,858,579	1,246,716	2,037,642	345,663	2,928,890	450,482	5,762,677	1,173,671	98.4	99.3	98.1	99.4	98.4	94.1
東近江市	5,245,209	1,410,489	8,209,405	1,496,287	16,361,390	2,544,834	5,166,422	1,409,239	8,137,627	1,486,286	16,199,574	2,419,945	98.5	99.9	99.1	99.3	99.0	95.1
米原市	1,880,640	484,524	3,269,616	457,742	6,092,522	914,567	1,858,644	483,353	3,235,907	455,334	6,033,238	864,982	98.8	99.8	99.0	99.5	99.0	94.6
日野町	967,387	328,187	1,761,693	177,163	3,234,430	518,673	953,280	328,076	1,747,307	176,269	3,204,932	496,833	98.5	100.0	99.2	99.5	99.1	95.8
竜王町	651,468	1,183,594	1,636,023	153,376	3,624,461	272,558	645,738	1,183,364	1,625,768	152,760	3,607,630	262,787	99.1	100.0	99.4	99.6	99.5	96.4
愛荘町	884,626	302,732	1,514,632	189,702	2,891,692	381,287	870,562	301,629	1,492,039	188,637	2,852,867	359,441	98.4	99.6	98.5	99.4	98.7	94.3
豊郷町	256,910	59,050	479,463	109,294	904,717	176,595	251,465	58,775	427,044	108,761	846,045	164,987	97.9	99.5	89.1	99.5	93.5	93.4
甲良町	265,361	119,749	442,440	68,154	895,704	169,564	260,983	119,590	434,580	67,293	882,446	158,852	98.4	99.9	98.2	98.7	98.5	93.7
多賀町	334,743	312,262	1,117,736	70,950	1,835,691	168,846	333,508	312,196	1,116,202	70,850	1,832,756	167,160	99.6	100.0	99.9	99.9	99.8	99.0
合計	73,964,476	19,272,296	93,361,155	22,780,622	209,378,549	31,742,710	72,835,529	19,238,544	92,144,432	22,584,666	206,803,171	29,531,156	98.5	99.8	98.7	99.1	98.8	93.0

純固定資産税は、交付金を除いた固定資産税を表します。

平成24年度 市町税主要税目の徴収実績【滞納繰越分】

(単位：千円)

(単位：%)

団体名	調定済額						収入済額						徴収率					
	[国民健康保険税(料)を除く]					国民健康 保険税(料)	[国民健康保険税(料)を除く]					国民健康 保険税(料)	[国民健康保険税(料)を除く]					国保税 (料)
	個人住民税	法人住民税	純固定 資産税	その他諸税	合計		個人住民税	法人住民税	純固定 資産税	その他諸税	合計		個人 住民税	法人 住民税	純固定 資産税	その他 諸税	合計	
大津市	1,079,654	53,820	1,152,222	322,506	2,608,202	1,745,342	236,275	8,445	259,624	66,005	570,349	202,171	21.9	15.7	22.5	20.5	21.9	11.6
彦根市	268,194	12,867	524,526	87,109	892,696	568,801	90,521	3,061	124,232	21,722	239,536	158,000	33.8	23.8	23.7	24.9	26.8	27.8
長浜市	415,373	13,772	331,876	46,099	807,120	602,855	72,627	5,290	88,989	10,130	177,036	98,577	17.5	38.4	26.8	22.0	21.9	16.4
近江八幡市	277,238	12,064	295,720	48,255	633,277	295,213	60,080	1,995	78,203	12,193	152,471	85,283	21.7	16.5	26.4	25.3	24.1	28.9
草津市	546,764	28,261	510,107	105,080	1,190,212	1,086,706	111,651	6,755	126,718	24,741	269,865	146,192	20.4	23.9	24.8	23.5	22.7	13.5
守山市	226,631	10,185	430,319	58,156	725,291	525,444	36,764	1,521	55,000	7,701	100,986	78,825	16.2	14.9	12.8	13.2	13.9	15.0
栗東市	270,181	13,883	271,406	45,972	601,442	533,253	57,986	2,637	41,705	7,257	109,585	70,740	21.5	19.0	15.4	15.8	18.2	13.3
甲賀市	315,310	8,422	452,928	17,250	793,910	802,769	64,588	3,083	83,800	3,129	154,600	100,327	20.5	36.6	18.5	18.1	19.5	12.5
野洲市	121,724	7,094	133,832	6,151	268,801	269,212	21,316	945	21,115	1,030	44,406	43,161	17.5	13.3	15.8	16.7	16.5	16.0
湖南市	248,971	6,784	272,646	16,591	544,992	640,725	66,417	2,221	66,358	3,199	138,195	89,721	26.7	32.7	24.3	19.3	25.4	14.0
高島市	109,594	6,421	256,171	11,214	383,400	322,050	26,276	1,054	43,327	2,319	72,976	48,250	24.0	16.4	16.9	20.7	19.0	15.0
東近江市	255,671	6,423	224,411	25,274	511,779	401,906	75,604	965	89,079	6,598	172,246	92,388	29.6	15.0	39.7	26.1	33.7	23.0
米原市	105,294	3,898	135,079	12,003	256,274	192,628	18,609	1,393	20,599	1,826	42,427	27,236	17.7	35.7	15.2	15.2	16.6	14.1
日野町	57,683	1,570	78,013	3,993	141,259	108,901	8,864	0	11,900	402	21,166	15,043	15.4	0.0	15.3	10.1	15.0	13.8
竜王町	27,766	1,128	38,111	1,505	68,510	46,594	16,727	362	6,195	284	23,568	8,739	60.2	32.1	16.3	18.9	34.4	18.8
愛荘町	65,415	66,781	119,442	3,519	255,157	117,740	11,492	15,855	19,033	665	47,045	15,437	17.6	23.7	15.9	18.9	18.4	13.1
豊郷町	23,499	189	159,972	2,273	185,933	42,409	7,510	130	48,313	428	56,381	11,333	32.0	68.8	30.2	18.8	30.3	26.7
甲良町	17,542	848	31,217	2,723	52,330	45,612	7,486	220	6,424	411	14,541	7,361	42.7	25.9	20.6	15.1	27.8	16.1
多賀町	5,756	365	8,202	547	14,870	9,235	1,569	148	2,877	218	4,812	1,470	27.3	40.5	35.1	39.9	32.4	15.9
合計	4,438,260	254,775	5,426,200	816,220	10,935,455	8,357,395	992,362	56,080	1,193,491	170,258	2,412,191	1,300,254	22.4	22.0	22.0	20.9	22.1	15.6

純固定資産税は、交付金を除いた固定資産税を表します。

平成24年度 市町税主要税目の徴収実績【現年課税分+滞納繰越分】

(単位：千円)

(単位：%)

団体名	調定済額						収入済額						徴収率					
	[国民健康保険税(料)を除く]					国民健康 保険税(料)	[国民健康保険税(料)を除く]					国民健康 保険税(料)	[国民健康保険税(料)を除く]					国保税 (料)
	個人住民税	法人住民税	純固定 資産税	その他諸税	合計		個人住民税	法人住民税	純固定 資産税	その他諸税	合計		個人 住民税	法人 住民税	純固定 資産税	その他 諸税	合計	
大津市	20,975,650	3,377,350	19,180,743	7,678,791	51,212,534	9,096,665	19,836,758	3,336,060	17,981,655	7,345,376	48,499,849	7,035,144	94.6	98.8	93.7	95.7	94.7	77.3
彦根市	6,040,414	1,679,938	7,675,175	2,307,319	17,702,846	3,125,247	5,797,984	1,667,673	7,190,565	2,224,162	16,880,384	2,505,216	96.0	99.3	93.7	96.4	95.4	80.2
長浜市	6,127,787	1,566,539	8,540,445	1,868,380	18,103,151	3,428,468	5,671,078	1,554,344	8,212,306	1,819,486	17,257,214	2,732,961	92.5	99.2	96.2	97.4	95.3	79.7
近江八幡市	4,305,513	870,903	5,010,801	1,228,164	11,415,381	2,140,921	4,037,326	858,025	4,728,364	1,180,675	10,804,390	1,814,147	93.8	98.5	94.4	96.1	94.6	84.7
草津市	8,268,223	1,829,104	9,327,868	2,578,309	22,003,504	4,013,734	7,695,362	1,801,237	8,834,899	2,473,953	20,805,451	2,793,842	93.1	98.5	94.7	96.0	94.6	69.6
守山市	4,658,759	1,383,021	5,549,818	1,271,330	12,862,928	2,284,470	4,414,351	1,369,023	5,089,182	1,208,522	12,081,078	1,714,254	94.8	99.0	91.7	95.1	93.9	75.0
栗東市	4,221,068	1,285,073	5,514,995	1,550,307	12,571,443	2,080,231	3,937,576	1,268,451	5,218,005	1,500,149	11,924,181	1,463,122	93.3	98.7	94.6	96.8	94.9	70.3
甲賀市	4,600,924	1,423,334	7,299,884	914,521	14,238,663	2,872,001	4,281,754	1,416,963	6,865,861	896,164	13,460,742	2,049,876	93.1	99.6	94.1	98.0	94.5	71.4
野洲市	2,891,668	656,361	3,879,212	443,923	7,871,164	1,478,713	2,762,681	647,843	3,739,708	436,968	7,587,200	1,190,273	95.5	98.7	96.4	98.4	96.4	80.5
湖南市	3,087,305	819,185	4,340,390	516,812	8,763,692	1,898,940	2,840,640	812,993	4,084,267	499,646	8,237,546	1,236,660	92.0	99.2	94.1	96.7	94.0	65.1
高島市	2,180,455	354,474	3,242,569	464,481	6,241,979	1,568,766	2,063,918	346,717	2,972,217	452,801	5,835,653	1,221,921	94.7	97.8	91.7	97.5	93.5	77.9
東近江市	5,500,880	1,416,912	8,433,816	1,521,561	16,873,169	2,946,740	5,242,026	1,410,204	8,226,706	1,492,884	16,371,820	2,512,333	95.3	99.5	97.5	98.1	97.0	85.3
米原市	1,985,934	488,422	3,404,695	469,745	6,348,796	1,107,195	1,877,253	484,746	3,256,506	457,160	6,075,665	892,218	94.5	99.2	95.6	97.3	95.7	80.6
日野町	1,025,070	329,757	1,839,706	181,156	3,375,689	627,574	962,144	328,076	1,759,207	176,671	3,226,098	511,876	93.9	99.5	95.6	97.5	95.6	81.6
竜王町	679,234	1,184,722	1,674,134	154,881	3,692,971	319,152	662,465	1,183,726	1,631,963	153,044	3,631,198	271,526	97.5	99.9	97.5	98.8	98.3	85.1
愛荘町	950,041	369,513	1,634,074	193,221	3,146,849	499,027	882,054	317,484	1,511,072	189,302	2,899,912	374,878	92.8	85.9	92.5	98.0	92.2	75.1
豊郷町	280,409	59,239	639,435	111,567	1,090,650	219,004	258,975	58,905	475,357	109,189	902,426	176,320	92.4	99.4	74.3	97.9	82.7	80.5
甲良町	282,903	120,597	473,657	70,877	948,034	215,176	268,469	119,810	441,004	67,704	896,987	166,213	94.9	99.3	93.1	95.5	94.6	77.2
多賀町	340,499	312,627	1,125,938	71,497	1,850,561	178,081	335,077	312,344	1,119,079	71,068	1,837,568	168,630	98.4	99.9	99.4	99.4	99.3	94.7
合計	78,402,736	19,527,071	98,787,355	23,596,842	220,314,004	40,100,105	73,827,891	19,294,624	93,337,923	22,754,924	209,215,362	30,831,410	94.2	98.8	94.5	96.4	95.0	76.9

純固定資産税は、交付金を除いた固定資産税を表します。