

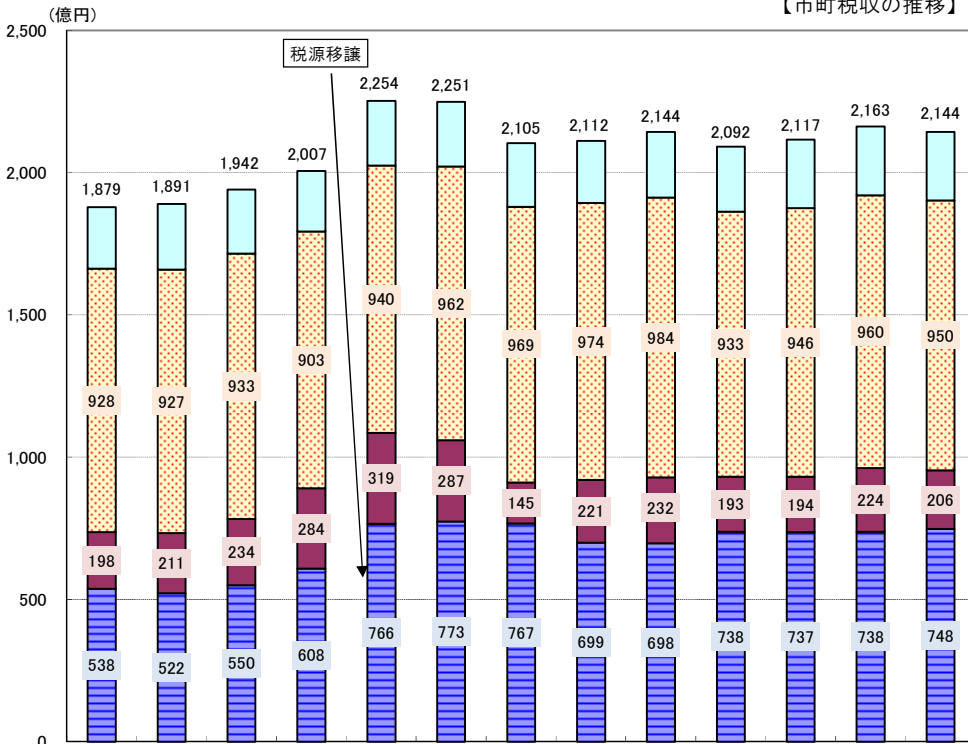
平成 27 年度(2015 年度)市町税の徴収実績 (確報)

平成 27 年度の県内各市町の徴収状況等については、平成 28 年 9 月 23 日に「平成 27 年度(2015 年度)市町税の徴収実績 (速報)」としてお知らせしましたが、このたび確報を取りまとめましたので、改めてお知らせします。なお、速報値からの数値等の異動はありません。

1. 概要

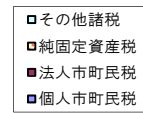
(※市町税計は国民健康保険税(料)を除いて集計しています。)

○市町税収入…… 2,144 億円 (前年度比 19 億円の減収)

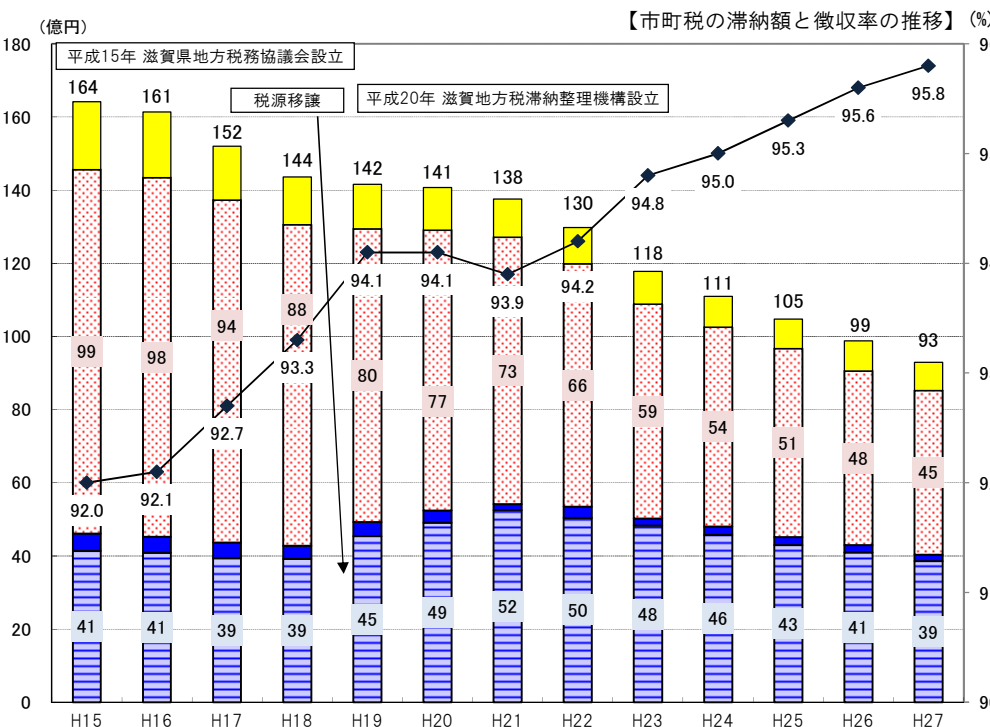


平成 27 年度は、納税義務者数および 1 人当たり税額の増加により個人市町民税が前年度比 10 億円増加(+1.3%)したものの、地方法人課税の遍在性は正措置の見直しによる法人市町民税法人税割の税率引下げの影響などで、法人市町民税が前年度比 18 億円減少(-8.0%)しました。

また、固定資産評価額の 3 年毎の見直しの影響により、純固定資産税が前年度比 10 億円減少(-1.1%)したため、市町税全体では前年度比 19 億円の減収(-0.9%)となりました。

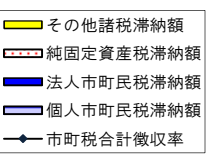


○滞納額…… 12 年連続減 ピーク時(平成 15 年度)から 71 億円縮減

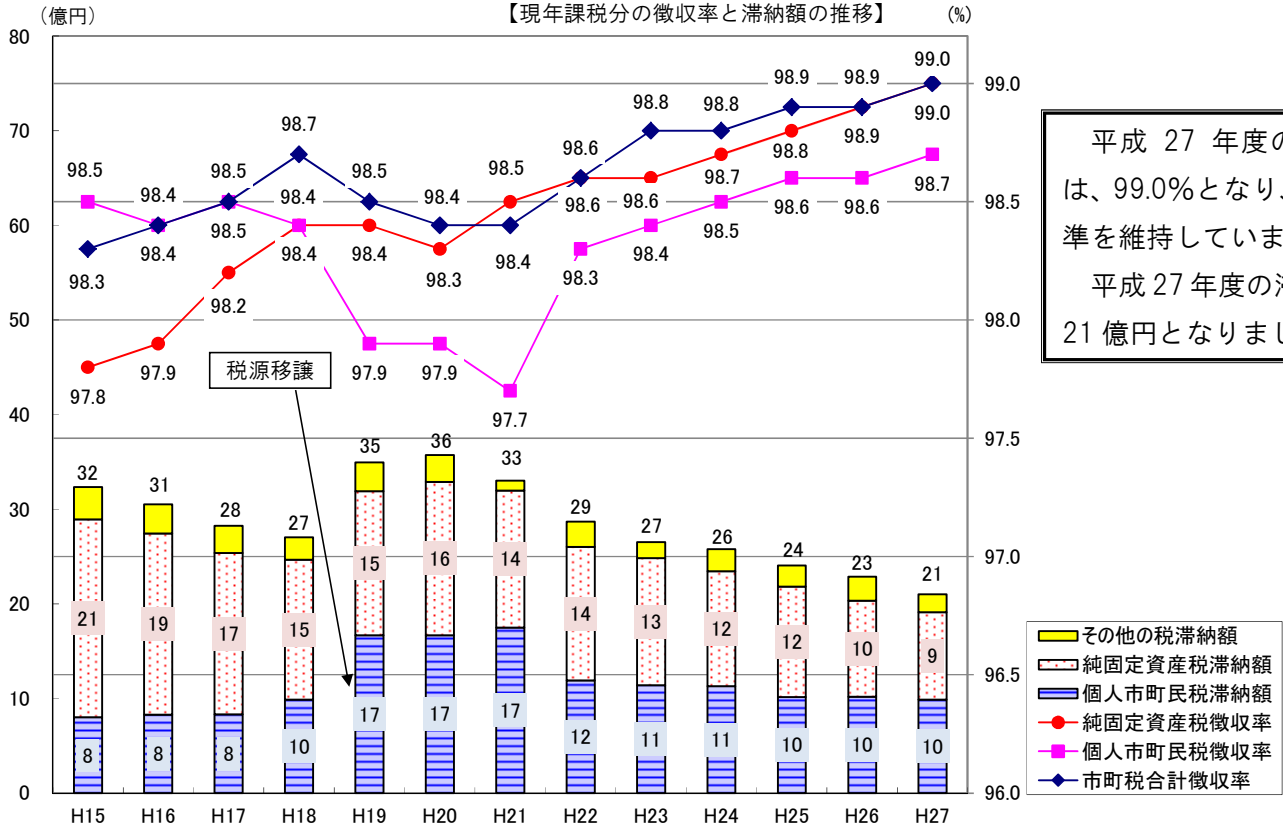


市町の徴収努力と、平成 15 年 2 月に設立した滋賀県地方税務協議会における市町と県の連携した取組などにより、平成 15 年度に最大 164 億円あった滞納額は 12 年連続で減少し、平成 27 年度には 93 億円となり、この間 71 億円の縮減が図られました。

また、平成 27 年度の徴収率は 95.8%となりました。

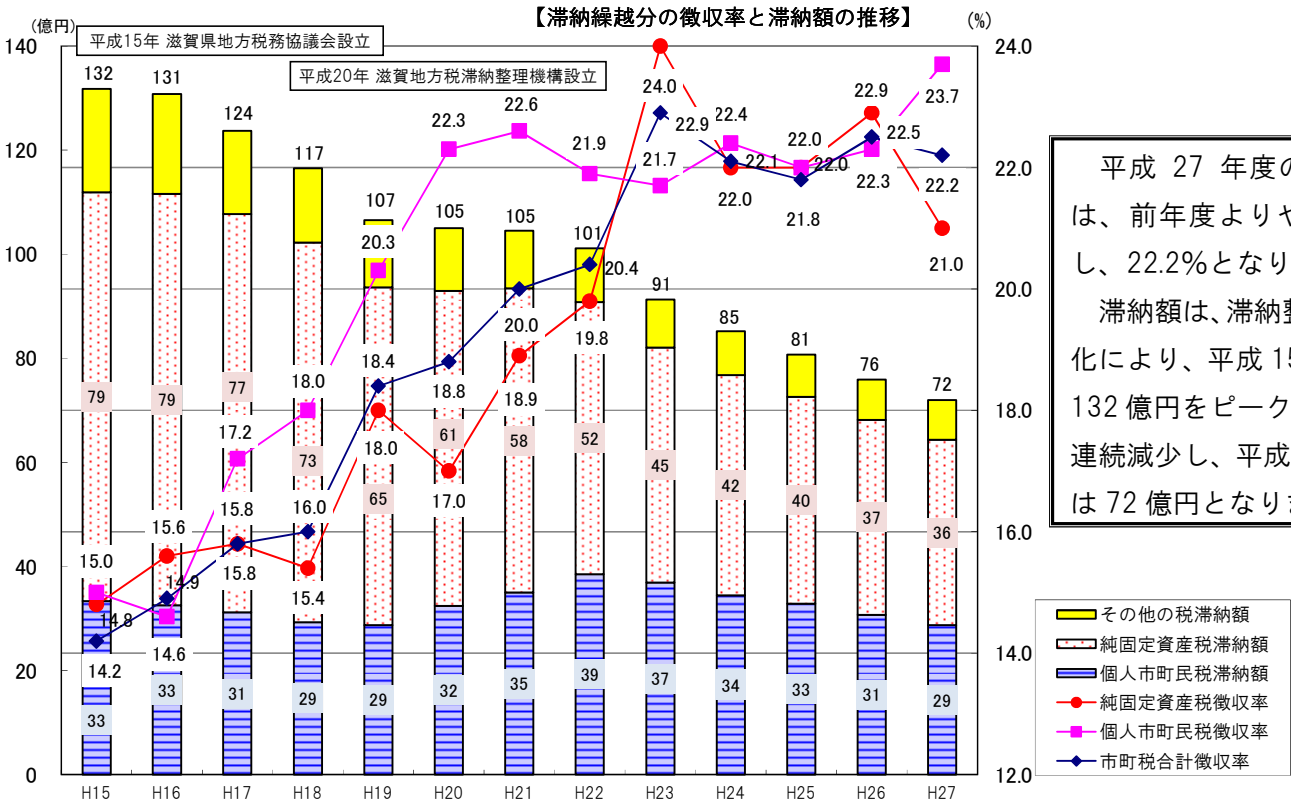


○滞納状況（現年課税分） ……滞納額 21億円（前年度比▲2億円）
 徴収率 99.0%（前年度比+0.1ポイント）



平成 27 年度の徴収率は、99.0%となり、高い水準を維持しています。
 平成 27 年度の滞納額は 21 億円となりました。

○滞納状況（滞納繰越分） ……滞納額 72億円（前年度比▲4億円）
 徴収率 22.2%（前年度比▲0.3ポイント）



平成 27 年度の徴収率は、前年度よりやや下落し、22.2%となりました。
 滞納額は、滞納整理の強化により、平成 15 年度の 132 億円をピークに 12 年連続減少し、平成 27 年度は 72 億円となりました。

※ 端数処理のため、現年課税分と滞納繰越分の合計が 1 ページの総額と合わない場合があります。

2. 徴収の取組状況

○主な取組

滞納整理強化月間の取組	12月を滞納整理強化月間に位置づけ、滞納整理を強化 期間中の差押件数 747 件 捜索 3 事案
県職員と市町職員による 共同徴収の実施	県職員 2 名を守山市へ 1 年間派遣し、県職員と市職員共同で市税を徴収 守山市から職員 1 名を大津市へ 1 年間派遣して人材育成
県と市町の税務事務（徴 収業務）の共同実施	平成 25 年 8 月から、高島市役所内において、西部県税事務所高島納税課 の職員と高島市納税課の職員が県税および市税の徴収業務を共同実施 平成 27 年 8 月から、県湖東合同庁舎内に愛荘町、豊郷町および甲良町が 税務課湖東分室を置き、東北部県税事務所湖東納税課の職員と県税およ び町税の徴収業務を共同実施（多賀町とも連携）
公売の実施	10 市（大津市、彦根市、長浜市、近江八幡市、草津市、守山市、甲賀市、 湖南市、高島市、米原市） 売却件数 44 件 売却額 22,995 千円
捜索の実施	8 市町（彦根市、長浜市、近江八幡市、草津市、守山市、高島市、愛荘 町、豊郷町） 41 事案（大型バイク、液晶テレビ等動産 211 点を差押え）
コンビニ収納の実施	全 19 市町 ※栗東市（H27.4～）、多賀町（H27.10～）

○個人住民税の給与からの特別徴収を推進

… 事業者への働きかけにより、7年間で特別徴収されている者の割合が 10.1p 増加

所得税の源泉徴収義務のある給与支払者（事業者）は、給与所得者（従業員）に毎月支払う給与から個人住民税（市町民税と県民税の合計額）を特別徴収し、市町に納入することとなっていますが、この制度の理解が十分ではないこと等から、一部の給与支払者においては実施されていません。

このため、県内すべての市町と県が連携し、平成 21 年度から特別徴収の推進に取り組んでいます。昨年度までの 7 年間の取組により、給与所得者数に占める特別徴収による納税義務者数の割合が、平成 21 年度の 69.9%から平成 27 年度は 80.0%に 10.1 ポイント上昇しました。

※ 平成 28 年度においては、特別徴収を行うべき事業者に対して、特別徴収税額通知を行い納入義務を課す取組を、全市町で一斉に実施しています。

【用語の意味】

- 現年課税分：当該年度に課税された税額分。例えば平成 27 年度における現年課税分は、平成 27 年度に課税された税額分をいいます。
- 滞納繰越分：前年度以前に課税されたが、課税した年度内に完納されなかったため翌年度以降に繰り越された税額分。例えば平成 27 年度における滞納繰越分とは、平成 26 年度までに課税されたもののうち、平成 26 年度までに完納とならず平成 27 年度に繰り越された税額分をいいます。
- 税源移譲： 地方分権推進のため、平成 19 年に実施された納税者（国民）が国へ納める所得税（国税）を減らし、都道府県や市町村に納める個人住民税（地方税）を増やす制度改革をいいます。
- 純固定資産税：固定資産である土地、家屋および償却資産の所有者に課す分をいい、国有資産等所在市町村交付金（国が所有する施設等がある団体へ固定資産税を納める代わりに交付されるもの）等を除いたものです。
- その他諸税：市町税合計（国民健康保険税（料）除く）から、個人および法人の市町民税ならびに純固定資産税を除いた分で、軽自動車税、市町村たばこ税、鉱産税、特別土地保有税、入湯税、事業所税、都市計画税および国有資産等所在市町村交付金等を表します。
- 国民健康保険税（料）：地方税法に基づく国民健康保険税と国民健康保険法に基づく国民健康保険料をいいます。国民健康保険事業に要する費用に充てるため、被保険者である世帯主に課税し、世帯主等から徴収します。

◆ 平成27年度 市町税の徴収実績

(単位：千円)

(単位：%)

団体名	調定済額			収入済額			徴収率				
	現年課税分	滞納繰越分	合計	現年課税分	滞納繰越分	合計	現年課税分	滞納繰越分	合計	参考 (徴収率：合計)	
	A	B	C	D	E	F	D/A×100	E/B×100	F/C×100	H26	H27-H26
大津市	49,697,414	2,612,118	52,309,532	49,096,753	588,032	49,684,785	98.8	22.5	95.0	94.9	0.1
彦根市	17,242,948	575,879	17,818,827	17,152,346	113,589	17,265,935	99.5	19.7	96.9	96.5	0.4
長浜市	16,812,897	699,909	17,512,806	16,640,000	164,356	16,804,356	99.0	23.5	96.0	95.8	0.2
近江八幡市	10,944,764	500,057	11,444,821	10,850,695	137,084	10,987,779	99.1	27.4	96.0	95.3	0.7
草津市	22,115,328	922,539	23,037,867	21,896,605	203,770	22,100,375	99.0	22.1	95.9	95.5	0.4
守山市	12,421,946	667,911	13,089,857	12,296,816	150,255	12,447,071	99.0	22.5	95.1	94.6	0.5
栗東市	12,426,855	509,711	12,936,566	12,295,307	111,208	12,406,515	98.9	21.8	95.9	95.9	0.0
甲賀市	13,395,203	655,032	14,050,235	13,266,639	115,584	13,382,223	99.0	17.6	95.2	95.3	-0.1
野洲市	9,365,151	237,802	9,602,953	9,307,550	50,686	9,358,236	99.4	21.3	97.5	97.0	0.5
湖南市	8,374,554	408,189	8,782,743	8,281,953	78,759	8,360,712	98.9	19.3	95.2	95.4	-0.2
高島市	5,719,988	355,939	6,075,927	5,631,771	69,298	5,701,069	98.5	19.5	93.8	93.6	0.2
東近江市	16,895,071	340,088	17,235,159	16,741,654	126,543	16,868,197	99.1	37.2	97.9	97.6	0.3
米原市	6,186,396	267,812	6,454,208	6,140,457	49,928	6,190,385	99.3	18.6	95.9	95.8	0.1
日野町	3,319,099	110,838	3,429,937	3,294,281	23,250	3,317,531	99.3	21.0	96.7	96.4	0.3
竜王町	2,898,522	62,017	2,960,539	2,876,805	10,696	2,887,501	99.3	17.2	97.5	98.1	-0.6
愛荘町	2,959,052	207,445	3,166,497	2,929,801	26,976	2,956,777	99.0	13.0	93.4	93.5	-0.1
豊郷町	935,439	55,985	991,424	925,849	22,793	948,642	99.0	40.7	95.7	94.7	1.0
甲良町	827,215	46,672	873,887	817,237	4,407	821,644	98.8	9.4	94.0	93.5	0.5
多賀町	1,879,110	10,583	1,889,693	1,874,165	2,447	1,876,612	99.7	23.1	99.3	99.4	-0.1
合計	214,416,952	9,246,526	223,663,478	212,316,684	2,049,661	214,366,345	99.0	22.2	95.8	95.6	0.2

※ 国民健康保険税(料)を除いて集計しています。

◆ 平成27年度 市町税主要税目の徴収実績【現年課税分】

(単位：千円)

(単位：%)

団体名	調定済額						収入済額						徴収率					
	〔国民健康保険税(料)を除く〕					国民健康 保険税(料)	〔国民健康保険税(料)を除く〕					国民健康 保険税(料)	〔国民健康保険税(料)を除く〕					国保税 (料)
	個人 市町民税	法人 市町民税	純固定 資産税	その他諸税	合計		個人 市町民税	法人 市町民税	純固定 資産税	その他諸税	合計		個人市 町民税	法人市 町民税	純固定 資産税	その他 諸税	合計	
大津市	20,084,737	3,386,099	18,615,478	7,611,100	49,697,414	7,152,021	19,800,007	3,382,587	18,369,811	7,544,348	49,096,753	6,718,566	98.6	99.9	98.7	99.1	98.8	93.9
彦根市	5,847,214	1,783,668	7,301,081	2,310,985	17,242,948	2,378,796	5,811,167	1,782,666	7,256,796	2,301,717	17,152,346	2,248,754	99.4	99.9	99.4	99.6	99.5	94.5
長浜市	5,550,100	1,362,920	8,004,262	1,895,615	16,812,897	2,716,218	5,469,585	1,360,554	7,928,170	1,881,691	16,640,000	2,561,972	98.5	99.8	99.0	99.3	99.0	94.3
近江八幡市	4,071,437	753,595	4,776,239	1,343,493	10,944,764	1,738,383	4,032,371	752,390	4,730,947	1,334,987	10,850,695	1,646,291	99.0	99.8	99.1	99.4	99.1	94.7
草津市	8,013,253	2,310,691	9,126,750	2,664,634	22,115,328	2,576,053	7,896,386	2,307,672	9,046,949	2,645,598	21,896,605	2,377,977	98.5	99.9	99.1	99.3	99.0	92.3
守山市	4,602,746	1,259,440	5,233,858	1,325,902	12,421,946	1,516,785	4,553,864	1,257,759	5,169,431	1,315,762	12,296,816	1,418,959	98.9	99.9	98.8	99.2	99.0	93.6
栗東市	4,058,653	1,240,671	5,527,451	1,600,080	12,426,855	1,420,766	3,988,750	1,239,032	5,476,821	1,590,704	12,295,307	1,301,849	98.3	99.9	99.1	99.4	98.9	91.6
甲賀市	4,343,808	1,325,501	6,780,019	945,875	13,395,203	1,897,795	4,286,593	1,319,763	6,718,518	941,765	13,266,639	1,802,876	98.7	99.6	99.1	99.6	99.0	95.0
野洲市	2,824,797	2,148,429	3,942,443	449,482	9,365,151	1,140,578	2,793,604	2,147,568	3,919,158	447,220	9,307,550	1,081,671	98.9	100.0	99.4	99.5	99.4	94.8
湖南市	2,888,964	737,415	4,196,943	551,232	8,374,554	1,219,058	2,827,453	736,450	4,170,631	547,419	8,281,953	1,148,478	97.9	99.9	99.4	99.3	98.9	94.2
高島市	2,007,544	315,854	2,925,604	470,986	5,719,988	1,251,747	1,980,441	315,744	2,867,717	467,869	5,631,771	1,181,045	98.6	100.0	98.0	99.3	98.5	94.4
東近江市	5,312,429	2,166,878	7,870,124	1,545,640	16,895,071	2,351,869	5,243,823	2,164,287	7,799,080	1,534,464	16,741,654	2,240,872	98.7	99.9	99.1	99.3	99.1	95.3
米原市	1,843,067	566,639	3,291,138	485,552	6,186,396	815,010	1,826,825	565,539	3,264,784	483,309	6,140,457	773,563	99.1	99.8	99.2	99.5	99.3	94.9
日野町	983,798	309,661	1,830,781	194,859	3,319,099	462,206	971,179	309,385	1,819,754	193,963	3,294,281	443,202	98.7	99.9	99.4	99.5	99.3	95.9
竜王町	637,916	286,122	1,802,191	172,293	2,898,522	256,780	626,537	285,733	1,792,837	171,698	2,876,805	249,307	98.2	99.9	99.5	99.7	99.3	97.1
愛荘町	935,883	239,112	1,577,467	206,590	2,959,052	392,642	923,710	237,525	1,562,881	205,685	2,929,801	371,310	98.7	99.3	99.1	99.6	99.0	94.6
豊郷町	270,634	59,162	494,171	111,472	935,439	164,189	266,234	58,952	489,674	110,989	925,849	155,439	98.4	99.6	99.1	99.6	99.0	94.7
甲良町	255,495	51,942	448,373	71,405	827,215	179,145	250,565	54,443	439,958	72,271	817,237	167,017	98.1	104.8	98.1	101.2	98.8	93.2
多賀町	320,818	282,488	1,204,634	71,170	1,879,110	158,509	318,177	282,438	1,202,538	71,012	1,874,165	156,942	99.2	100.0	99.8	99.8	99.7	99.0
合計	74,853,293	20,586,287	94,949,007	24,028,365	214,416,952	29,788,550	73,867,271	20,560,487	94,026,455	23,862,471	212,316,684	28,046,090	98.7	99.9	99.0	99.3	99.0	94.2

※ 純固定資産税は、交付金を除いた固定資産税を表します。

◆ 平成27年度 市町税主要税目の徴収実績 【滞納繰越分】

(単位：千円)

(単位：%)

団体名	調定済額						収入済額						徴収率					
	[国民健康保険税(料)を除く]					国民健康 保険税(料)	[国民健康保険税(料)を除く]					国民健康 保険税(料)	[国民健康保険税(料)を除く]					国保税 (料)
	個人 市町民税	法人 市町民税	純固定 資産税	その他諸税	合計		個人 市町民税	法人 市町民税	純固定 資産税	その他諸税	合計		個人市 町民税	法人市 町民税	純固定 資産税	その他 諸税	合計	
大津市	1,087,551	55,490	1,116,271	352,806	2,612,118	1,778,372	231,587	10,040	269,975	76,430	588,032	222,813	21.3	18.1	24.2	21.7	22.5	12.5
彦根市	126,566	6,369	378,057	64,887	575,879	420,857	55,291	2,775	46,029	9,494	113,589	113,336	43.7	43.6	12.2	14.6	19.7	26.9
長浜市	353,050	11,473	289,604	45,782	699,909	467,680	76,355	2,776	71,988	13,237	164,356	117,372	21.6	24.2	24.9	28.9	23.5	25.1
近江八幡市	201,206	10,030	248,570	40,251	500,057	286,091	55,064	1,049	69,275	11,696	137,084	87,325	27.4	10.5	27.9	29.1	27.4	30.5
草津市	442,811	17,857	381,865	80,006	922,539	818,715	91,494	2,444	91,237	18,595	203,770	122,058	20.7	13.7	23.9	23.2	22.1	14.9
守山市	215,309	14,605	384,324	53,673	667,911	499,256	55,614	8,936	75,270	10,435	150,255	93,725	25.8	61.2	19.6	19.4	22.5	18.8
栗東市	232,728	15,402	222,565	39,016	509,711	538,485	61,219	5,851	37,299	6,839	111,208	78,287	26.3	38.0	16.8	17.5	21.8	14.5
甲賀市	271,179	6,557	361,603	15,693	655,032	710,864	44,324	1,247	67,533	2,480	115,584	89,167	16.3	19.0	18.7	15.8	17.6	12.5
野洲市	110,943	5,339	115,262	6,258	237,802	265,170	18,932	2,156	28,349	1,249	50,686	37,229	17.1	40.4	24.6	20.0	21.3	14.0
湖南市	182,722	4,752	205,914	14,801	408,189	493,923	45,414	986	30,119	2,240	78,759	56,111	24.9	20.7	14.6	15.1	19.3	11.4
高島市	103,687	5,540	236,339	10,373	355,939	310,241	22,800	734	43,715	2,049	69,298	52,622	22.0	13.2	18.5	19.8	19.5	17.0
東近江市	162,588	7,331	145,746	24,423	340,088	311,764	61,247	719	57,131	7,446	126,543	61,137	37.7	9.8	39.2	30.5	37.2	19.6
米原市	91,411	3,229	163,049	10,123	267,812	233,192	20,204	739	27,274	1,711	49,928	35,846	22.1	22.9	16.7	16.9	18.6	15.4
日野町	48,923	1,141	57,304	3,470	110,838	87,331	11,300	365	10,986	599	23,250	14,168	23.1	32.0	19.2	17.3	21.0	16.2
竜王町	19,176	1,586	39,651	1,604	62,017	34,883	6,126	517	3,770	283	10,696	5,139	31.9	32.6	9.5	17.6	17.2	14.7
愛荘町	56,955	34,693	112,303	3,494	207,445	109,531	10,997	3,070	12,159	750	26,976	20,124	19.3	8.8	10.8	21.5	13.0	18.4
豊郷町	31,993	195	21,710	2,087	55,985	33,314	18,732	95	3,657	309	22,793	8,391	58.6	48.7	16.8	14.8	40.7	25.2
甲良町	15,568	757	27,266	3,081	46,672	46,033	2,320	107	1,496	484	4,407	4,248	14.9	14.1	5.5	15.7	9.4	9.2
多賀町	4,197	192	5,803	391	10,583	2,990	1,461	50	849	87	2,447	590	34.8	26.0	14.6	22.3	23.1	19.7
合計	3,758,563	202,538	4,513,206	772,219	9,246,526	7,448,692	890,481	44,656	948,111	166,413	2,049,661	1,219,688	23.7	22.0	21.0	21.5	22.2	16.4

※ 純固定資産税は、交付金を除いた固定資産税を表します。

◆ 平成27年度 市町税主要税目の徴収実績 【現年課税分+滞納繰越分】

(単位：千円)

(単位：%)

団体名	調定済額						収入済額						徴収率					
	〔国民健康保険税(料)を除く〕					国民健康 保険税(料)	〔国民健康保険税(料)を除く〕					国民健康 保険税(料)	〔国民健康保険税(料)を除く〕					国保税 (料)
	個人 市町民税	法人 市町民税	純固定 資産税	その他諸税	合計		個人 市町民税	法人 市町民税	純固定 資産税	その他諸税	合計		個人市 町民税	法人市 町民税	純固定 資産税	その他 諸税	合計	
大津市	21,172,288	3,441,589	19,731,749	7,963,906	52,309,532	8,930,393	20,031,594	3,392,627	18,639,786	7,620,778	49,684,785	6,941,379	94.6	98.6	94.5	95.7	95.0	77.7
彦根市	5,973,780	1,790,037	7,679,138	2,375,872	17,818,827	2,799,653	5,866,458	1,785,441	7,302,825	2,311,211	17,265,935	2,362,090	98.2	99.7	95.1	97.3	96.9	84.4
長浜市	5,903,150	1,374,393	8,293,866	1,941,397	17,512,806	3,183,898	5,545,940	1,363,330	8,000,158	1,894,928	16,804,356	2,679,344	93.9	99.2	96.5	97.6	96.0	84.2
近江八幡市	4,272,643	763,625	5,024,809	1,383,744	11,444,821	2,024,474	4,087,435	753,439	4,800,222	1,346,683	10,987,779	1,733,616	95.7	98.7	95.5	97.3	96.0	85.6
草津市	8,456,064	2,328,548	9,508,615	2,744,640	23,037,867	3,394,768	7,987,880	2,310,116	9,138,186	2,664,193	22,100,375	2,500,035	94.5	99.2	96.1	97.1	95.9	73.6
守山市	4,818,055	1,274,045	5,618,182	1,379,575	13,089,857	2,016,041	4,609,478	1,266,695	5,244,701	1,326,197	12,447,071	1,512,684	95.7	99.4	93.4	96.1	95.1	75.0
栗東市	4,291,381	1,256,073	5,750,016	1,639,096	12,936,566	1,959,251	4,049,969	1,244,883	5,514,120	1,597,543	12,406,515	1,380,136	94.4	99.1	95.9	97.5	95.9	70.4
甲賀市	4,614,987	1,332,058	7,141,622	961,568	14,050,235	2,608,659	4,330,917	1,321,010	6,786,051	944,245	13,382,223	1,892,043	93.8	99.2	95.0	98.2	95.2	72.5
野洲市	2,935,740	2,153,768	4,057,705	455,740	9,602,953	1,405,748	2,812,536	2,149,724	3,947,507	448,469	9,358,236	1,118,900	95.8	99.8	97.3	98.4	97.5	79.6
湖南市	3,071,686	742,167	4,402,857	566,033	8,782,743	1,712,981	2,872,867	737,436	4,200,750	549,659	8,360,712	1,204,589	93.5	99.4	95.4	97.1	95.2	70.3
高島市	2,111,231	321,394	3,161,943	481,359	6,075,927	1,561,988	2,003,241	316,478	2,911,432	469,918	5,701,069	1,233,667	94.9	98.5	92.1	97.6	93.8	79.0
東近江市	5,475,017	2,174,209	8,015,870	1,570,063	17,235,159	2,663,633	5,305,070	2,165,006	7,856,211	1,541,910	16,868,197	2,302,009	96.9	99.6	98.0	98.2	97.9	86.4
米原市	1,934,478	569,868	3,454,187	495,675	6,454,208	1,048,202	1,847,029	566,278	3,292,058	485,020	6,190,385	809,409	95.5	99.4	95.3	97.9	95.9	77.2
日野町	1,032,721	310,802	1,888,085	198,329	3,429,937	549,537	982,479	309,750	1,830,740	194,562	3,317,531	457,370	95.1	99.7	97.0	98.1	96.7	83.2
竜王町	657,092	287,708	1,841,842	173,897	2,960,539	291,663	632,663	286,250	1,796,607	171,981	2,887,501	254,446	96.3	99.5	97.5	98.9	97.5	87.2
愛荘町	992,838	273,805	1,689,770	210,084	3,166,497	502,173	934,707	240,595	1,575,040	206,435	2,956,777	391,434	94.1	87.9	93.2	98.3	93.4	77.9
豊郷町	302,627	59,357	515,881	113,559	991,424	197,503	284,966	59,047	493,331	111,298	948,642	163,830	94.2	99.5	95.6	98.0	95.7	83.0
甲良町	271,063	52,699	475,639	74,486	873,887	225,178	252,885	54,550	441,454	72,755	821,644	171,265	93.3	103.5	92.8	97.7	94.0	76.1
多賀町	325,015	282,680	1,210,437	71,561	1,889,693	161,499	319,638	282,488	1,203,387	71,099	1,876,612	157,532	98.3	99.9	99.4	99.4	99.3	97.5
合計	78,611,856	20,788,825	99,462,213	24,800,584	223,663,478	37,237,242	74,757,752	20,605,143	94,974,566	24,028,884	214,366,345	29,265,778	95.1	99.1	95.5	96.9	95.8	78.6

※ 純固定資産税は、交付金を除いた固定資産税を表します。