

# 福祉医療費の概況

平成24年度

滋賀県健康福祉部



# 目 次

## 冊子のみかた

福祉医療費助成事業	2
1．福祉医療費助成事業の概要	2
2．乳幼児	8
3．重度心身障害者（児）	10
4．65～69歳老人	12
5．母子家庭	14
6．父子家庭	16
7．ひとり暮らし寡婦	18
8．ひとり暮らし高齢寡婦	20
重度心身障害老人等福祉助成費助成事業	22
1．重度心身障害老人等福祉助成費助成事業の概要	22
2．重度心身障害老人	24
3．母子家庭老人	24
4．父子家庭老人	24

## 資 料

福祉医療費助成事業	28
1．市町別助成対象者数（月平均）	28
（1）国保	30
（5）社保	38
2．市町別支払状況	40
（1）乳幼児	42
（2）重度心身障害者（児）	44
（3）65～69歳老人	46
（4）母子家庭	48
（5）父子家庭	50
（6）ひとり暮らし寡婦	52
（7）ひとり暮らし高齢寡婦	54

3 . 受給券使用率・1件当たり金額・1人当たり金額内訳	5 6
( 1 ) 乳幼児	5 8
( 2 ) 重度心身障害者(児)	6 0
( 3 ) 65～69歳老人	6 2
( 4 ) 母子家庭	6 4
( 5 ) 父子家庭	6 6
( 6 ) ひとり暮らし寡婦	6 8
( 7 ) ひとり暮らし高齢寡婦	7 0
4 . 月別支払状況	7 2
重度心身障害老人等福祉助成費助成事業	7 8
1 . 市町別助成対象者数(月平均)	7 8
2 . 市町別支払状況	8 2
( 1 ) 重度心身障害老人	8 2
( 2 ) 母子家庭老人	8 4
( 3 ) 父子家庭老人	8 6
( 4 ) 合計	8 8
3 . 受給券使用率・1人当たり金額・入院1件当たり日数・入院件数割合	9 0
( 1 ) 重度心身障害老人	9 0
( 2 ) 母子家庭老人	9 2
( 3 ) 父子家庭老人	9 4

## 参 考

1 . 福祉医療費助成制度の概要(平成25年10月1日現在)	9 8
2 . 市町単独福祉医療費助成制度実施状況(平成25年10月1日現在)	1 0 2
3 . 福祉医療費助成事業補助金等年度経過表	1 1 7

# 冊子のみかた

## I 福祉医療費助成事業

### 1. 市町別助成対象者数について

市町ごとに、保険別・助成対象者別に月平均の助成対象者数を示したもので、平成 24 年度中に福祉医療費受給券を交付された人が月平均何人かということを表示しています。

### 2. 市町別支払状況について

平成 24 年度の福祉月報の年間累計を助成対象別に表示しています。

福祉医療費 … 福祉医療費助成制度で助成すべき本来の額です。すなわち県費補助の対象となる基本額で、現物給付額から高額療養費・特例療養費・第三者行為等返還額等を除いた額に、償還払額を加えた額を表しています。

国保連合会支払額 … 助成対象者が現物給付を受けた分に係る支払額で、市町ごとに平成 24 年 2 月から平成 25 年 1 月までの間に国民健康保険団体連合会を通して支払われた額の累計を表しています。

高額療養費 … 助成対象者が現物給付を受け、それが高額療養費に該当する場合、福祉医療費でいったん高額療養費分を立て替えて支払っていますが、その立替分を保険者から収入した額の年間累計を表しています。

第三者行為等返還額 … 福祉医療費の支払いが第三者行為等に原因するとき、助成を行った範囲で福祉医療費の返還を受けます。その返還を受けた額の年間累計を表しています。

償還払額 … 助成対象者が県外で受診した場合等、市町の窓口で支払われた福祉医療費の年間累計を表しています。

### 3. 受給券使用率・1 件当たり金額・1 人当たり金額内訳について

市町ごとに、受給券使用率、高額療養費立替分を含む 1 件当たりおよび 1 人当たり福祉医療費を表示しています。なお、受給券使用率とは年間受診件数を年間延べ助成対象者数で除した数に 100 を乗じた数で、受給券使用率が高いということは助成対象者 1 人当たりの受診件数が多いということを表します。

### 4. 月別支払状況について

平成 24 年度分の支払状況を、月別・助成対象別に表示しています。

## II 重度心身障害老人等福祉助成費助成事業

### 1. 市町別助成対象者数について

市町ごとに、月平均の助成対象者を年齢別・保険別・助成対象者別に示したもので、平成 24 年度中に重度心身障害老人等福祉助成券を交付されている人が月平均何人かということを表示しています。

### 2. 市町別支払状況について

平成 24 年度の福祉月報の年間累計を助成対象別に表示しています。

### <注意>

※ 平成 24 年度は、平成 23 年 12 月診療平成 24 年 2 月支払分から平成 24 年 11 月診療平成 25 年 1 月支払分までの 12 ヶ月です。

※ 平成 17 年度までは、2 月診療 4 月支払分から 1 月診療 3 月支払分の 12 ヶ月でしたが、補助対象期間の見直しを行いました。そのため、平成 17 年度は 10 ヶ月分の実績になっています。

※ 重度精神障害者(児)及び重度精神障害老人については、福祉医療費助成制度の見直しにより平成 17 年 8 月 1 日より福祉医療費助成制度から分離し、「精神障害者精神科通院医療費助成事業」として実施されました。

# I 福祉医療費助成事業

## 1. 福祉医療費助成事業の概要

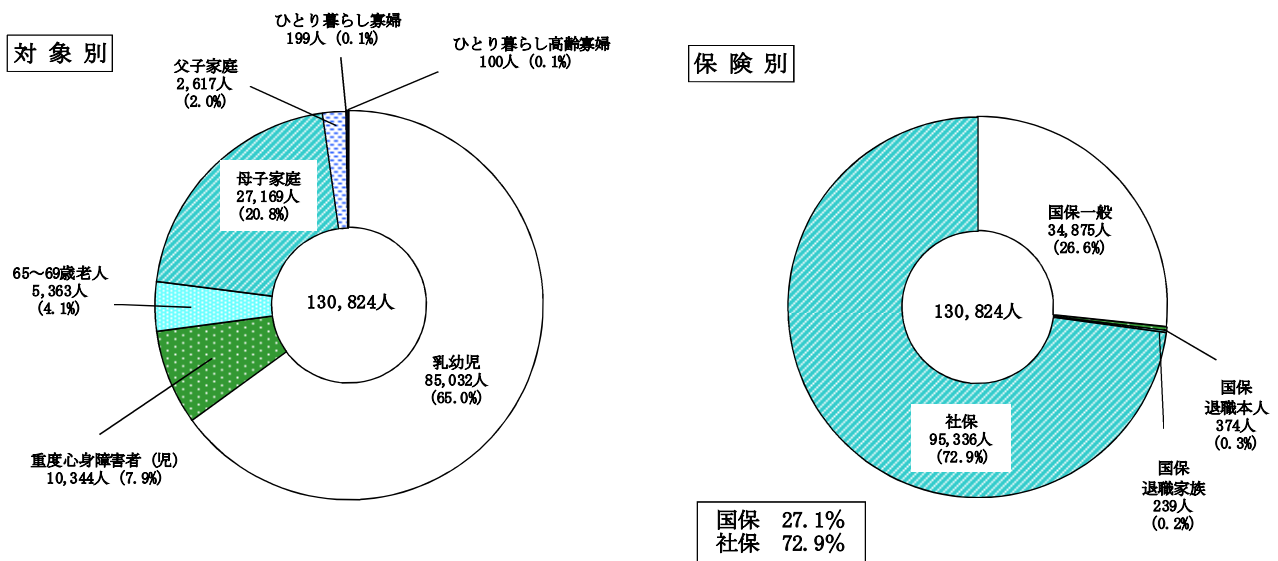
### 〔助成対象者数〕

平成24年度の月平均助成対象者数は130,824人で、前年度の129,962人に比べ862人(0.7%)増加した。主な増加原因は、母子家庭の対象者数増加で446人の増となっている。

全体に占める助成対象別の構成割合をみると、乳幼児65.0%(85,032人)、母子家庭20.8%(27,169人)、重度心身障害者(児)7.9%(10,344人)、65~69歳老人4.1%(5,363人)、父子家庭2.0%(2,617人)、ひとり暮らし寡婦0.1%(199人)、ひとり暮らし高齢寡婦0.1%(100人)となっている。

保険別にみると、社会保険の被保険者と被扶養者が72.9%を占めており、国民健康保険被保険者の割合を上回っている。

### ○助成対象者数



○助成対象者数の推移

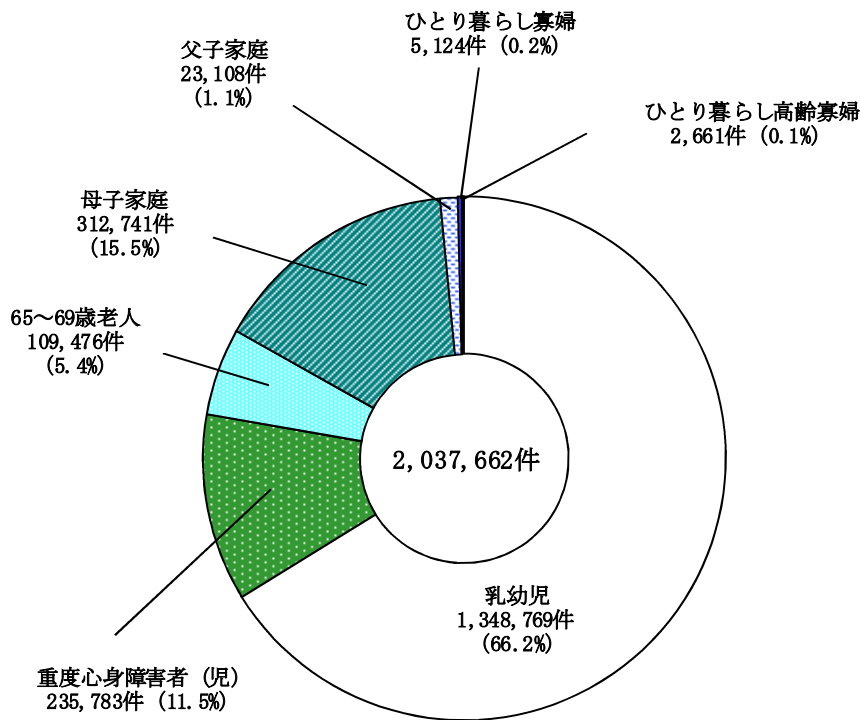
年度	乳幼児		重度心身障害者(児)		65～69歳老人		母子家庭		父子家庭		ひとり暮らし寡婦		ひとり暮らし高齢寡婦		重度精神障害者(児)		計	
	人	増加率 %	人	増加率 %	人	増加率 %	人	増加率 %	人	増加率 %	人	増加率 %	人	増加率 %	人	増加率 %	人	増加率 %
48	16,500		3,371		1,400											21,271		
49	16,189	△ 1.9	2,176	△ 35.4	862	△ 38.4										19,227	△ 9.6	
50	17,803	10.0	2,438	12.0	938	8.8										21,179	10.2	
51	17,052	△ 4.2	2,769	13.6	8,112	764.8										35,250	66.4	
52	17,559	3.0	2,968	7.2	7,723	△ 4.8										36,007	2.1	
53	17,711	0.9	3,138	5.7	11,228	45.4		6.0								40,116	11.4	
54	16,640	△ 6.0	3,332	6.2	11,207	△ 0.2		3.6								39,236	△ 2.2	
55	16,423	△ 1.3	3,482	4.5	10,772	△ 3.9		0.2								39,428	0.5	
56	15,962	△ 2.8	3,665	5.3	10,243	△ 4.9		8.6								38,811	△ 1.6	
57	15,634	△ 2.1	3,861	5.3	9,612	△ 6.2		2.2								38,141	△ 1.7	
58	16,119	3.1	4,083	5.7	8,972	△ 6.7		1.0								38,533	1.0	
59	16,054	△ 0.4	4,531	11.0	8,679	△ 3.3		3.6								40,040	3.9	
60	15,532	△ 3.3	5,007	10.5	8,993	3.6		15.1								42,005	4.9	
61	15,329	△ 1.3	5,255	5.0	8,985	△ 0.1		15.7								42,266	0.6	
62	15,458	0.8	5,469	4.1	8,710	△ 3.1		1.8								42,354	0.2	
63	15,072	△ 2.5	5,564	1.7	8,618	△ 1.1		0.2								42,169	△ 0.4	
元	14,389	△ 4.5	5,693	2.3	8,802	2.1		1.6								41,696	△ 1.1	
2	13,671	△ 5.0	5,783	1.6	9,259	5.2		△ 0.8								41,343	△ 0.8	
3	13,673	0.0	5,839	1.0	9,575	3.4		△ 1.4								41,799	1.1	
4	13,893	1.6	5,838	△ 0.0	9,628	0.6		0.6								41,626	△ 0.4	
5	13,562	△ 2.4	5,994	2.7	9,835	2.1		△ 3.5								41,757	0.3	
6	13,916	2.6	6,177	3.1	10,179	3.5		0.8								42,808	2.5	
7	14,003	0.6	6,147	△ 0.5	10,221	0.4		1.4								43,404	1.4	
8	20,789	48.5	6,060	△ 1.4	10,387	1.6		4.0								51,024	17.6	
9	28,065	35.0	6,141	1.3	10,628	2.3		3.8			40					59,794	17.2	
10	28,335	1.0	6,222	1.3	11,790	10.9		3.0			166	288.3				62,113	3.9	
11	28,733	1.4	6,447	3.6	14,191	20.4		4.8			168	15.9				66,239	6.6	
12	36,212	26.0	6,591	2.2	14,200	0.1		6.8			173	10.2				74,954	13.2	
13	43,754	20.8	6,686	1.4	13,199	△ 7.0		5.8			160	18.0				82,961	10.7	
14	43,502	△ 0.6	6,828	2.1	13,394	1.5		7.5			149	11.3				84,891	2.3	
15	49,722	14.3	7,017	2.8	11,364	△ 15.2		9.5			144	8.2				91,273	7.5	
16	55,861	12.3	7,331	4.5	9,022	△ 20.6		9.3			145	10.9				97,477	6.8	
17	55,994	0.2	7,473	1.9	8,872	△ 1.7		9.0			161	8.8				98,854	1.4	
18	61,397	9.6	7,960	6.5	7,443	△ 16.1		4.8			162	5.1				104,093	5.3	
19	84,027	36.9	8,500	6.8	5,413	△ 27.3		3.4			174	2.2				125,766	20.8	
20	84,199	0.2	9,007	6.0	5,337	△ 1.4		1.8			181	3.6				126,771	0.8	
21	83,634	△ 0.7	9,467	5.1	5,441	1.9		1.5			176	0.2				127,170	0.3	
22	84,218	0.7	9,767	3.2	5,513	1.3		1.6			171	△ 0.8				128,097	0.7	
23	84,886	0.8	10,171	4.1	5,379	△ 2.4		△ 0.5			180	5.3				129,962	1.5	
24	85,032	0.2	10,344	1.7	5,363	△ 0.3		2.3			196	14.1				130,824	0.7	
								1.7			199	3.8						

### 〔受診件数〕

平成 24 年度の受診件数は年間延べ 2,037,662 件で、前年度の 2,039,704 件と比較して 2,042 件（△0.1%）減少した。受診件数が前年度より減少したのは、補助対象期間の見直しを行った平成 17 年度を除くと昭和 62 年度以来のことで、その原因としては、助成対象の 66% を占める乳幼児の受診件数が前年度より 16,786 件（△1.2%）減少した 1,348,769 件となったことが挙げられる。

乳幼児以外の助成対象をみると、重度心身障害者（児）が前年度比 7,523 件（3.3%）の増、母子家庭が 4,269 件（1.4%）の増、父子家庭が 1,567 件（7.3%）の増、65～69 歳老人が 1,150 件（1.1%）の増、ひとり暮らし高齢寡婦 16.4%（374 件）の増、ひとり暮らし寡婦が 139 件（△2.6%）の減となっている。

### ○受診件数





○受診件数の推移

年度	乳 幼 児		重度心身障害者(児)		65～69歳老人		母 子 家 庭		父 子 家 庭		ひとり暮らし寡婦		ひとり暮らし高齢寡婦		重度精神障害者(児)		計	
	件	増加率 %	件	増加率 %	件	増加率 %	件	増加率 %	件	増加率 %	件	増加率 %	件	増加率 %	件	増加率 %	件	増加率 %
48	63,985		3,850		2,650											70,485		
49	165,071	158.0	12,349	220.8	7,847	196.1										185,267	162.8	
50	152,071	△ 7.9	14,307	15.9	8,300	5.8										174,678	△ 5.7	
51	160,745	5.7	18,318	28.0	25,131	202.8										209,424	19.9	
52	154,324	△ 4.0	20,864	13.9	64,197	155.4										270,887	29.3	
53	155,077	0.5	23,288	11.6	84,476	31.6										302,251	11.6	
54	150,987	△ 2.6	25,374	9.0	102,565	21.4										319,767	5.8	
55	150,544	△ 0.3	29,188	15.0	104,695	2.1										329,479	3.0	
56	151,757	0.8	32,470	11.2	102,299	△ 2.3										334,397	1.5	
57	149,245	△ 1.7	36,511	12.4	100,596	△ 1.7										335,962	0.5	
58	156,385	4.8	39,408	7.9	83,148	△ 17.3										329,044	△ 2.1	
59	159,650	2.1	46,304	17.5	81,494	△ 2.0										344,043	4.6	
60	155,595	△ 2.5	55,418	19.7	87,428	7.3										370,933	7.8	
61	153,890	△ 1.1	59,852	8.0	90,833	3.9										377,706	1.8	
62	152,100	△ 1.2	63,810	6.6	83,548	△ 8.0										373,273	△ 1.2	
63	154,033	1.3	68,004	6.6	85,980	2.9										386,863	3.6	
元	149,188	△ 3.1	70,914	4.3	91,025	5.9										388,580	0.4	
2	142,859	△ 4.2	73,840	4.1	98,554	8.3										392,411	1.0	
3	148,052	3.6	77,276	4.7	106,755	8.3										412,113	5.0	
4	149,045	0.7	80,548	4.2	108,064	1.2										419,916	1.9	
5	149,764	0.5	84,498	4.9	112,577	4.2										431,914	2.9	
6	160,238	7.0	88,966	5.3	119,767	6.4										457,582	5.9	
7	169,884	6.1	94,048	5.7	124,195	3.7										484,354	5.9	
8	248,197	46.0	97,296	3.5	129,625	4.4										578,609	19.5	
9	355,427	43.2	101,741	4.6	140,841	8.7										713,645	23.3	
10	375,833	5.7	108,686	6.8	171,177	21.5										784,747	10.0	
11	398,998	6.2	117,847	8.4	215,037	25.6										877,563	11.8	
12	505,473	26.7	123,565	4.9	227,753	5.9										1,013,118	15.4	
13	616,083	21.9	131,417	6.4	216,721	△ 4.8										1,141,322	12.7	
14	657,212	6.7	138,758	5.6	225,459	4.0										1,226,157	7.4	
15	723,068	10.0	145,675	5.0	201,281	△ 10.7										1,307,287	6.6	
16	782,187	8.2	156,284	7.3	164,368	△ 18.3										1,372,028	5.0	
17	675,462	△ 13.6	130,226	△ 16.7	139,102	△ 15.4										1,192,335	△ 13.1	
18	877,538	29.9	163,064	25.2	142,688	2.6										1,478,588	24.0	
19	1,239,419	41.2	173,923	6.7	101,849	△ 28.6										1,820,935	23.2	
20	1,240,722	0.1	194,757	12.0	102,063	0.2										1,847,453	1.5	
21	1,221,510	△ 1.5	216,881	11.4	107,242	5.1										1,873,319	1.4	
22	1,299,028	6.3	219,483	1.2	106,914	△ 0.3										1,940,389	3.6	
23	1,365,555	5.1	228,260	4.0	108,326	1.3										2,039,704	5.1	
24	1,348,769	△ 1.2	235,783	3.3	109,476	1.1										2,037,662	△ 0.1	

〔福祉医療費〕

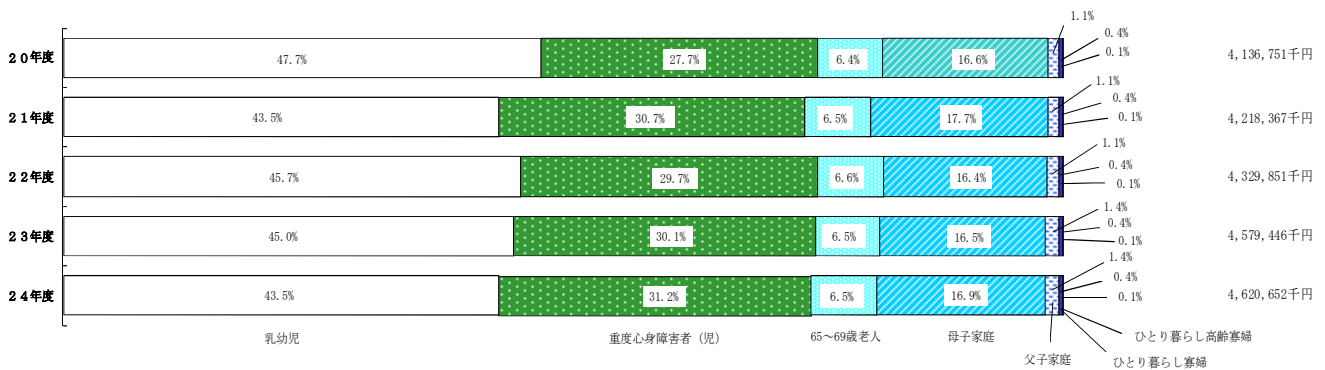
平成 24 年度の福祉医療費は 4,620,652 千円となっており、前年度の 4,579,446 千円に比べて 41,206 千円（0.9%）増加している。

内訳では、乳幼児 2,008,820 千円、重度心身障害者（児）1,443,963 千円、65～69 歳老人 301,480 千円、母子家庭 776,927 千円、父子家庭 64,222 千円、ひとり暮らし寡婦 17,542 千円、ひとり暮らし高齢寡婦 7,701 千円となっており、乳幼児と重度心身障害者（児）の 2 つの事業だけで全体のほぼ 3/4 を占めている。

助成対象別に増加率をみると、乳幼児△2.5%、重度心身障害者（児）4.6%、65～69 歳老人 1.9%、母子家庭 3.0%、父子家庭 1.7%、ひとり暮らし寡婦△6.1%、ひとり暮らし高齢寡婦 32.5%となっている。

また、1 件当たり福祉医療費をみると、乳幼児 1,489 円、母子家庭 2,484 円、65～69 歳老人 2,754 円、父子家庭 2,779 円、ひとり暮らし高齢寡婦 2,894 円、ひとり暮らし寡婦 3,423 円、重度心身障害者（児）6,124 円の順に高額になっており、例年、重度心身障害者（児）は他の助成対象と比較して高額である。

○福祉医療費の推移



○1 件当たり福祉医療費の推移

年度	乳 幼 児		重度心身障害者(児)		65～69歳老人		母 子 家 庭		父 子 家 庭		ひとり暮らし寡婦		ひとり暮らし高齢寡婦		計	
	円	増加率 %	円	増加率 %	円	増加率 %	円	増加率 %	円	増加率 %	円	増加率 %	円	増加率 %	円	増加率 %
20	1,591	△ 12.6	5,874	2.5	2,613	3.3	2,380	△ 1.3	2,791	5.0	4,127	2.8	2,566	1.5	2,239	△ 4.3
21	1,501	△ 5.7	5,962	1.5	2,567	△ 1.8	2,458	3.3	2,652	△ 5.0	3,958	△ 4.1	2,922	13.9	2,252	0.6
22	1,521	1.3	5,866	△ 1.6	2,654	3.4	2,444	△ 0.6	2,782	4.9	3,804	△ 3.9	2,793	△ 4.4	2,231	△ 0.9
23	1,509	△ 0.8	6,048	3.1	2,732	2.9	2,446	0.1	2,932	5.4	3,551	△ 6.7	2,542	△ 9.0	2,245	0.6
24	1,489	△ 1.3	6,124	1.3	2,754	0.8	2,484	1.6	2,779	△ 5.2	3,423	△ 3.6	2,894	13.8	2,268	1.0

○福祉医療費の推移

年度	乳 幼		児		重度心身障害者(児)		65～69歳老人		母 子		家 庭		父 子		家 庭		ひとり暮らし高齢者		ひとり暮らし高齢者等		計		
	円	増加率 %	円	増加率 %	円	増加率 %	円	増加率 %	円	増加率 %	円	増加率 %	円	増加率 %	円	増加率 %	円	増加率 %	円	増加率 %	円	増加率 %	
48	56,174,080		13,523,211	266.4	6,364,450		21,435,802	236.8													76,061,741		
49	173,688,142	209.2	49,553,551	43.1	22,261,244	39.3	105,468,104	373.8														244,677,495	221.7
50	181,453,198	4.5	70,935,517	48.5	105,468,104	373.8	274,603,774	160.4														274,649,959	12.2
51	227,766,418	25.5	135,369,622	30.6	174,241,252	26.7	376,544,502	37.1	19,954,467													458,558,611	67.0
52	241,386,965	6.0	137,576,027	26.7	174,241,252	26.7	469,875,254	24.8	74,105,780	271.4												727,672,546	58.7
53	274,954,437	13.9	174,241,252	26.7	194,941,368	11.9	469,875,254	24.8	86,779,714	17.1												912,519,905	25.4
54	273,017,135	△ 0.7	194,941,368	26.7	194,941,368	11.9	469,875,254	24.8	86,779,714	17.1												1,030,380,750	12.9
55	272,434,852	△ 0.2	229,401,215	17.7	229,401,215	17.7	493,395,014	5.0	103,846,655	12.2												1,099,077,736	6.7
56	273,616,431	0.4	260,509,470	13.6	483,626,943	△ 2.0	483,626,943	△ 2.0	110,273,173	6.2												1,128,026,017	2.6
57	272,989,609	△ 0.2	311,934,033	19.7	496,657,922	2.7	496,657,922	2.7	112,764,203	2.3												1,194,345,767	5.9
58	297,953,093	9.1	378,651,483	21.4	446,504,255	△ 10.1	446,504,255	△ 10.1	124,519,632	10.4												1,247,628,474	4.5
59	314,516,261	5.6	397,805,059	5.1	403,386,915	△ 9.7	403,386,915	△ 9.7	133,202,840	7.0												1,248,911,075	0.1
60	327,265,908	4.1	366,537,263	△ 7.9	381,321,918	△ 5.5	381,321,918	△ 5.5	163,692,179	22.9												1,238,817,268	△ 0.8
61	352,843,069	7.8	401,242,730	9.5	411,768,420	8.0	411,768,420	8.0	172,192,444	5.5												1,338,573,463	8.1
62	357,191,378	1.2	441,917,013	10.1	362,936,565	△ 11.9	362,936,565	△ 11.9	177,186,547	2.6												1,339,231,503	0.0
63	383,233,851	7.3	462,369,073	4.6	375,009,258	3.3	375,009,258	3.3	191,903,211	8.3												1,412,515,393	5.5
元	384,084,172	0.2	491,526,845	6.3	399,054,951	6.4	399,054,951	6.4	192,903,211	0.5												1,467,569,179	3.9
2	390,166,412	1.6	539,706,166	9.8	444,076,725	11.3	444,076,725	11.3	194,233,438	0.7												1,568,182,741	6.9
3	418,046,285	7.1	560,513,446	3.9	498,695,815	12.3	498,695,815	12.3	204,543,465	5.3												1,681,799,011	7.2
4	431,929,717	3.3	587,620,988	4.8	490,880,910	△ 1.6	490,880,910	△ 1.6	211,260,865	3.3												1,721,692,480	2.4
5	448,592,241	3.9	604,814,434	2.9	515,917,115	5.1	515,917,115	5.1	223,161,508	5.6												1,792,485,298	4.1
6	509,162,486	13.5	626,676,553	3.6	555,233,220	7.6	555,233,220	7.6	235,645,881	5.6												1,926,718,140	7.5
7	517,766,429	1.7	660,424,504	5.4	584,460,532	5.3	584,460,532	5.3	282,520,266	11.4												2,025,171,731	5.1
8	777,031,195	50.1	686,801,660	4.0	611,322,207	4.6	611,322,207	4.6	273,945,186	4.4												2,356,078,080	16.3
9	1,067,598,314	37.4	750,400,972	9.3	613,425,978	0.3	613,425,978	0.3	300,070,011	9.5												2,759,916,868	17.1
10	1,134,700,152	6.3	815,135,570	8.6	648,613,116	5.7	648,613,116	5.7	332,211,018	17.4												2,986,003,226	8.2
11	1,194,943,941	5.3	871,084,140	6.9	780,314,667	20.3	780,314,667	20.3	387,960,309	10.1												3,272,946,712	9.6
12	1,477,988,262	23.7	879,746,362	1.0	834,484,132	6.9	834,484,132	6.9	401,518,698	3.5												3,637,135,541	11.1
13	1,720,431,960	16.4	896,676,008	1.9	731,631,807	△ 12.3	731,631,807	△ 12.3	442,745,152	10.3												3,838,784,603	5.5
14	1,634,695,386	△ 5.0	916,308,505	2.2	693,216,413	△ 5.3	693,216,413	△ 5.3	505,335,136	14.1												3,800,768,642	△ 1.0
15	1,367,987,645	△ 16.3	956,537,557	4.4	605,969,505	△ 12.6	605,969,505	△ 12.6	594,302,058	17.6												3,584,976,258	△ 5.7
16	1,407,927,464	2.9	1,033,312,631	8.0	505,486,867	△ 16.6	505,486,867	△ 16.6	688,100,829	12.4												3,677,203,236	2.6
17	1,200,078,718	△ 14.8	842,396,507	△ 18.5	369,858,245	△ 26.8	369,858,245	△ 26.8	590,871,935	△ 11.6												3,061,469,407	△ 16.7
18	1,593,478,901	32.8	1,036,300,015	23.0	370,982,004	0.3	370,982,004	0.3	673,328,472	14.0												3,737,745,326	22.1
19	2,256,383,401	41.6	996,209,491	△ 3.9	257,702,476	△ 30.5	257,702,476	△ 30.5	682,945,275	1.4												4,258,356,286	13.9
20	1,974,468,871	△ 12.5	1,143,980,831	14.8	266,667,995	3.5	266,667,995	3.5	685,257,538	0.3												4,136,750,325	△ 2.9
21	1,833,979,403	△ 7.1	1,292,949,230	13.0	275,291,746	3.2	275,291,746	3.2	746,404,546	8.9												4,218,366,823	2.0
22	1,976,056,735	7.7	1,287,410,263	△ 0.4	283,725,838	3.1	283,725,838	3.1	709,967,153	△ 4.9												4,329,850,345	2.6
23	2,060,683,335	4.3	1,380,614,088	7.2	295,942,744	4.3	295,942,744	4.3	754,563,303	6.3												4,579,445,347	5.8
24	2,008,819,447	△ 2.5	1,443,962,536	4.6	301,479,091	1.9	301,479,091	1.9	776,926,403	3.0												4,620,651,580	0.9

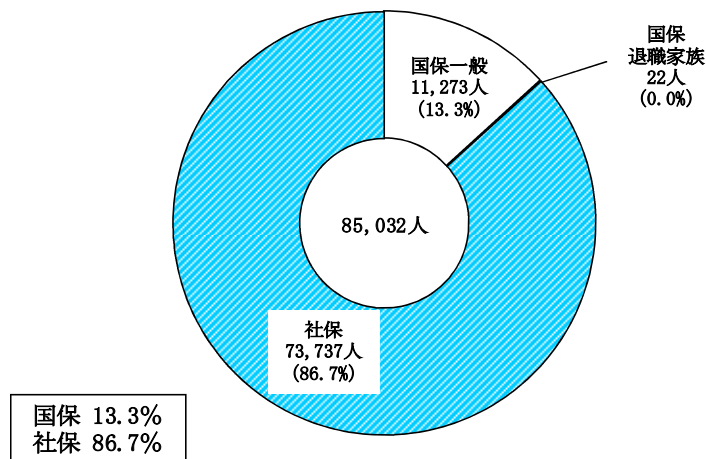
## 2. 乳幼児

### 〔助成対象者数〕

乳幼児の月平均助成対象者数は85,032人であり、前年度の84,886人より146人(0.2%)増加した。

保険別にみると、国保13.3%、社保86.7%で社保が大半を占めており、社保が占める割合は、7つの助成対象のうちで最も高い。

### ○助成対象者数



### ○助成対象者数の推移

	20年度	21年度	22年度	23年度	24年度
人数(人)	84,199	83,634	84,218	84,886	85,032
増加率(%)	0.2	△0.7	0.7	0.8	0.2

### 〔受診件数〕

受診件数は前年度より16,786件(△1.2%)減少し、1,348,769件となった。

### ○受診件数の推移

	20年度	21年度	22年度	23年度	24年度
受診件数(件)	1,240,722	1,221,510	1,299,028	1,365,555	1,348,769
増加率(%)	0.1	△1.5	6.3	5.1	△1.2

〔福祉医療費〕

平成 24 年度の福祉医療費は 51,844 千円（△2.5%）減少し、2,008,819,447 円となった。これは福祉医療費全体の 4 割以上を占めており、7 つの助成対象のうちで最も多い額である。

また、高額療養費の占める割合は他の助成対象と比べて低く、福祉医療費の合計に占める高額療養費の割合は 6.8%となっている。

1 件当たりの福祉医療費は 1,489 円で、全助成対象のうち最も少額である。

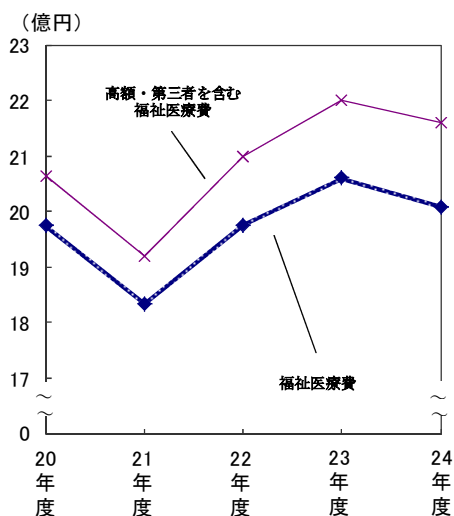
○福祉医療費の推移

	20 年度	21 年度	22 年度	23 年度	24 年度
福祉医療費（円）	1,974,468,871	1,833,979,403	1,976,056,735	2,060,663,335	2,008,819,447
増加率（%）	△ 12.5	△ 7.1	7.7	4.3	△ 2.5
高額療養費（円）	88,515,161	82,458,877	122,060,618	137,624,773	147,564,517
合計に占める割合（%）	4.3	4.3	5.8	6.3	6.8
第三者行為等返還額（円）	1,628,321	2,712,465	1,016,042	1,343,315	2,189,912
合計（円）	2,064,612,353	1,919,150,745	2,099,133,395	2,199,631,423	2,158,573,876
増加率（%）	△ 12.2	△ 7.0	9.4	4.8	△ 1.9

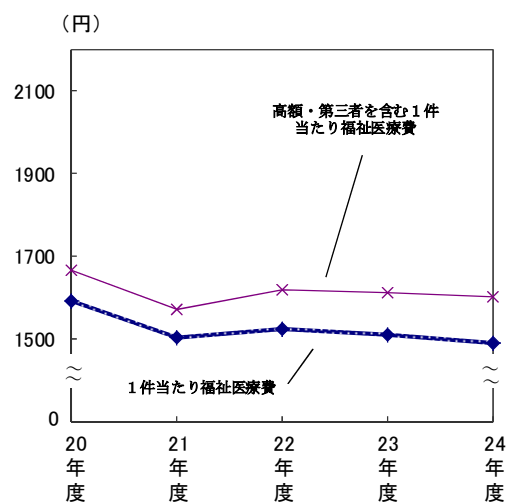
○1 件当たり福祉医療費の推移

	20 年度	21 年度	22 年度	23 年度	24 年度
高額・第三者を含む 1 件当たり福祉医療費（円）	1,664	1,571	1,616	1,611	1,600
増加率（%）	△ 12.3	△ 5.6	2.9	△ 0.3	△ 0.7
1 件当たり福祉医療費（円）	1,591	1,501	1,521	1,509	1,489
増加率（%）	△ 12.6	△ 5.7	1.3	△ 0.8	△ 1.3

○福祉医療費の推移



○1 件当たり福祉医療費の推移



### 3. 重度心身障害者（児）

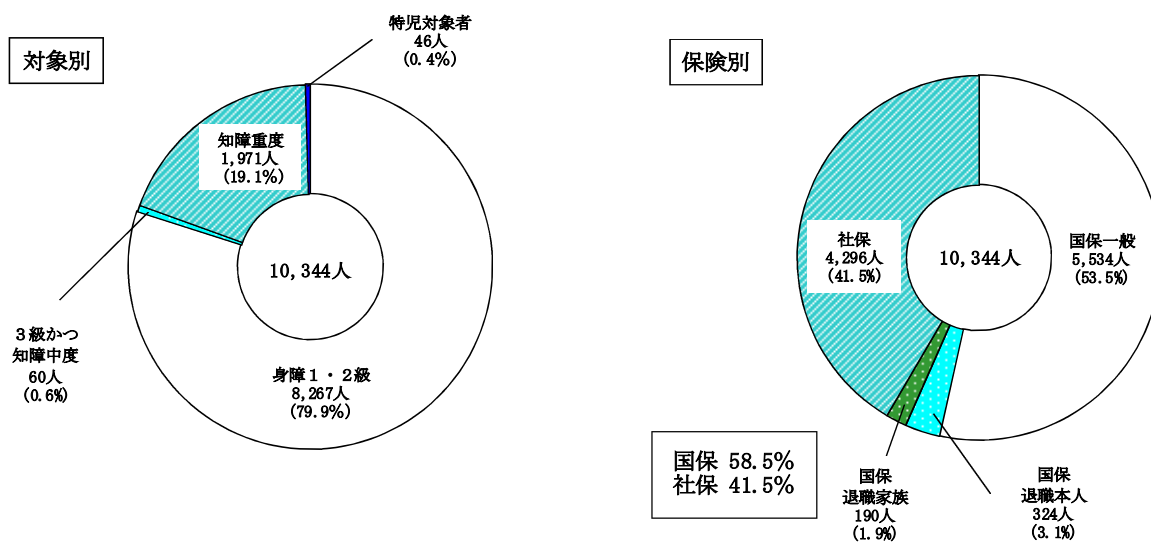
#### 〔助成対象者数〕

重度心身障害者（児）の月平均助成対象者数は10,344人であり、前年度の10,171人より173人（1.7%）増加した。

内訳を対象別にみると、身障手帳1・2級所持者が8,267人（79.9%）で全体の約8割を占め、知的障害重度1,971人（19.1%）、身障手帳3級所持かつ知的障害中度60人（0.6%）、特別児童扶養手当給付対象児童46人（0.4%）となっている。

保険別にみると、国保58.5%、社保41.5%となっている。

#### ○助成対象者数



#### ○助成対象者数の推移

	20年度	21年度	22年度	23年度	24年度
人数（人）	9,007	9,467	9,767	10,171	10,344
増加率（%）	6.0	5.1	3.2	4.1	1.7

#### 〔受診件数〕

受診件数は前年度より7,523件（3.3%）増加し、235,783件となった。

#### ○受診件数の推移

	20年度	21年度	22年度	23年度	24年度
受診件数（件）	194,757	216,881	219,483	228,260	235,783
増加率（%）	12.0	11.4	1.2	4.0	3.3

〔福祉医療費〕

前年度に続き、助成対象者数、受診件数、1件当たり福祉医療費のそれぞれが前年度より増加したことにより、平成24年度の福祉医療費は前年度より63,349千円(4.6%)増加し、1,443,962,536円となった。これは全体の31.2%を占めており、7つの助成対象のうち乳幼児に次いで多い額である。

また、福祉医療費の合計に占める高額療養費の割合が他の助成対象より比較的高く、その割合は24.4%となっている。

1件当たりの福祉医療費は6,124円と助成対象別にみて最も高額である。

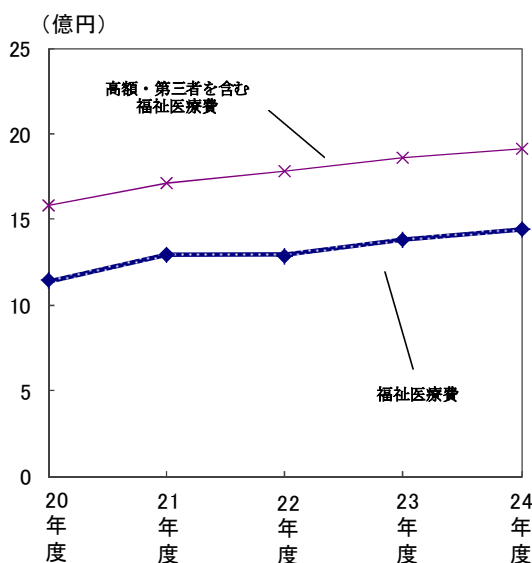
○福祉医療費の推移

	20年度	21年度	22年度	23年度	24年度
福祉医療費(円)	1,143,980,831	1,292,949,230	1,287,410,263	1,380,614,088	1,443,962,536
増加率(%)	14.8	13.0	△0.4	7.2	4.6
高額療養費(円)	436,375,624	414,965,857	490,277,512	473,263,475	467,193,733
合計に占める割合(%)	27.6	24.2	27.5	25.4	24.4
第三者行為等返還額(円)	2,959,323	3,946,040	6,376,065	7,210,455	2,553,125
合計(円)	1,583,315,778	1,711,861,127	1,784,063,840	1,861,088,018	1,913,709,394
増加率(%)	5.6	8.1	4.2	4.3	2.8

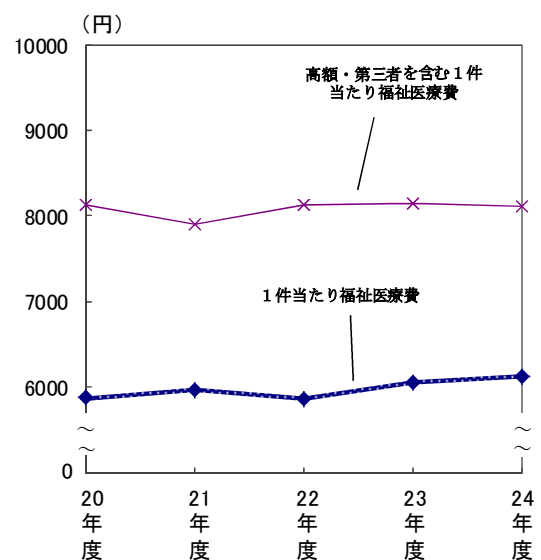
○1件当たり福祉医療費の推移

	20年度	21年度	22年度	23年度	24年度
高額・第三者を含む1件当たり福祉医療費(円)	8,130	7,893	8,128	8,153	8,116
増加率(%)	△5.7	△2.9	3.0	0.3	△0.5
1件当たり福祉医療費(円)	5,874	5,962	5,866	6,048	6,124
増加率(%)	2.5	1.5	△1.6	3.1	1.3

○福祉医療費の推移



○1件当たり福祉医療費の推移



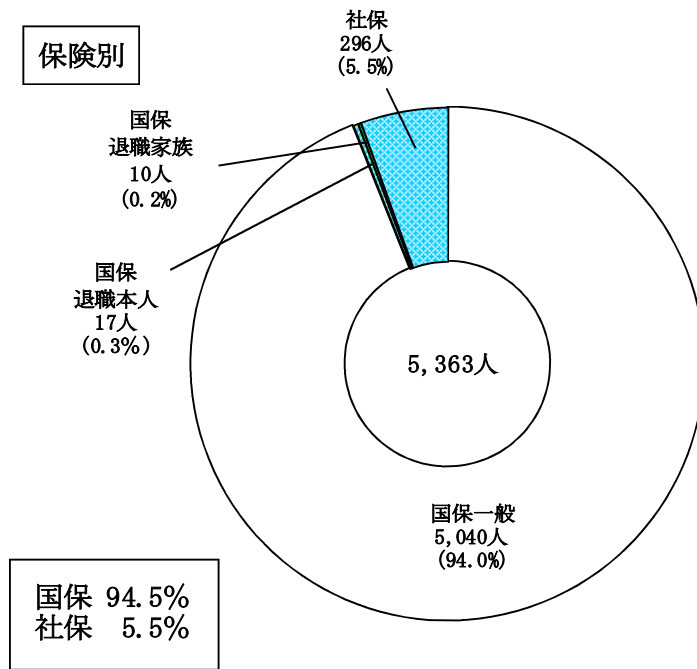
#### 4. 65～69 歳老人

##### 〔助成対象者数〕

65～69 歳老人の月平均助成対象者数は 5,363 人で、前年度の 5,379 人より 16 人 ( $\Delta 0.3\%$ ) 減少した。

保険別に見ると、国保 94.5%、社保 5.5%と国保が大半を占めており、国保の割合は、7 つの助成対象のうちで最も多い。

##### ○助成対象者数



##### ○助成対象者数の推移

	20 年度	21 年度	22 年度	23 年度	24 年度
人数 (人)	5,337	5,441	5,513	5,379	5,363
増加率 (%)	$\Delta 1.4$	1.9	1.3	$\Delta 2.4$	$\Delta 0.3$

##### 〔受診件数〕

受診件数は前年度より 1,150 件 (1.1%) 増加し、109,476 件となった。

##### ○受診件数の推移

	20 年度	21 年度	22 年度	23 年度	24 年度
受診件数 (件)	102,063	107,242	106,914	108,326	109,476
増加率 (%)	0.2	5.1	$\Delta 0.3$	1.3	1.1



〔福祉医療費〕

助成対象者数は減少したものの受診件数は増加したことから、平成 24 年度の福祉医療費は前年度より 5,537 千円（1.9%）増加し、301,479,091 円となった。これは、全体の 6.5%である。

また、福祉医療費の合計に占める高額療養費の割合は 19.0%となっている。

1 件当たりの福祉医療費は 2,754 円である。

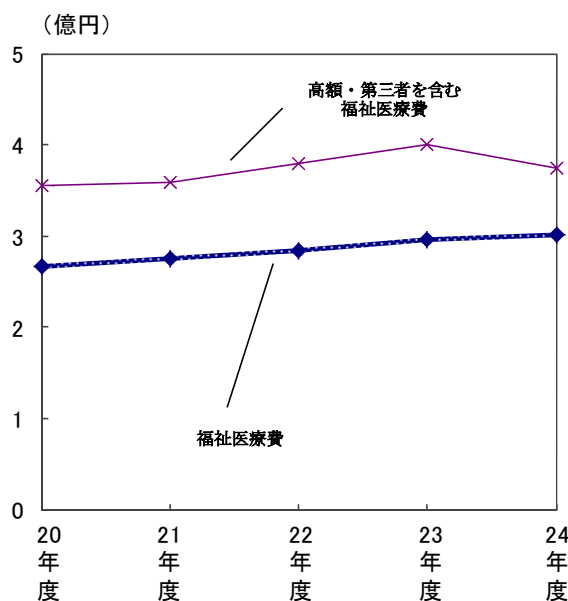
○福祉医療費の推移

	20 年度	21 年度	22 年度	23 年度	24 年度
福祉医療費（円）	266,667,995	275,291,746	283,725,838	295,942,744	301,479,091
増加率（%）	3.5	3.2	3.1	4.3	1.9
高額療養費（円）	87,651,287	83,435,322	94,297,042	102,391,699	71,073,648
合計に占める割合（%）	24.7	23.2	24.9	25.6	19.0
第三者行為等返還額（円）	276,498	322,108	1,301,864	1,278,046	1,237,664
合計（円）	354,595,780	359,049,176	379,324,744	399,612,489	373,790,403
増加率（%）	△ 15.0	1.3	5.6	5.3	△ 6.5

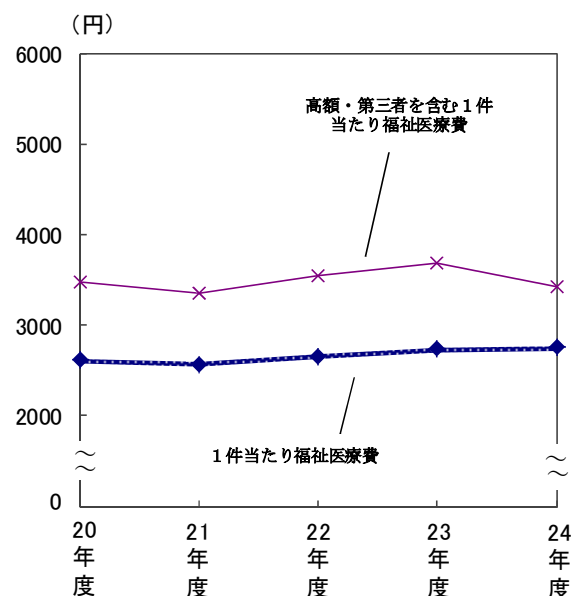
○1 件当たり福祉医療費の推移

	20 年度	21 年度	22 年度	23 年度	24 年度
高額・第三者を含む 1 件当たり福祉医療費(円)	3,474	3,348	3,548	3,689	3,414
増加率（%）	△ 15.2	△ 3.6	6.0	4.0	△ 7.5
1 件当たり福祉医療費（円）	2,613	2,567	2,654	2,732	2,754
増加率（%）	3.3	△ 1.8	3.4	2.9	0.8

○福祉医療費の推移



○1 件当たり福祉医療費の推移



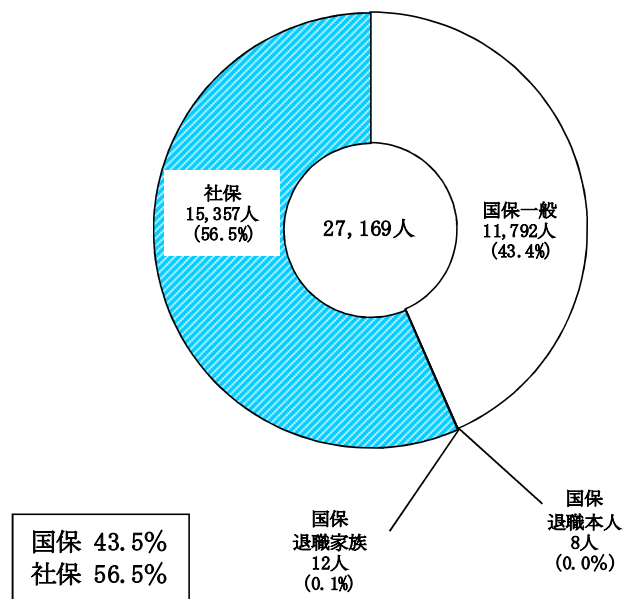
## 5. 母子家庭

### 〔助成対象者数〕

母子家庭の月平均助成対象者数は27,169人で、前年度の26,723人より446人（1.7%）増加した。

保険別にみると、国保が43.5%、社保が56.5%となっている。過去8年分を比較すると、平成17年度では国保51.7%、社保48.3%であったが、毎年少しずつ社保の助成対象者の割合が増えてきている。

### ○助成対象者数



### ○助成対象者数の推移

	20年度	21年度	22年度	23年度	24年度
人数（人）	25,869	26,274	26,131	26,723	27,169
増加率（%）	1.5	1.6	△ 0.5	2.3	1.7

### 〔受診件数〕

受診件数は前年度より4,269件（1.4%）増加し、312,741件となった。

### ○受診件数の推移

	20年度	21年度	22年度	23年度	24年度
受診件数（件）	287,912	303,712	290,502	308,472	312,741
増加率（%）	1.7	5.5	△ 4.3	6.2	1.4

〔福祉医療費〕

平成 24 年度の福祉医療費は前年度より 22,364 千円 (3.0%) 増加し、776,926,403 円となった。これは、全体の 16.9% を占めており、7 つの助成対象のうち 3 番目に多い額になっている。

また、福祉医療費の合計に占める高額療養費の割合は 10.2% となっている。

1 件当たりの福祉医療費は 2,484 円で、7 つの助成対象のうち乳幼児に次いで低額である。

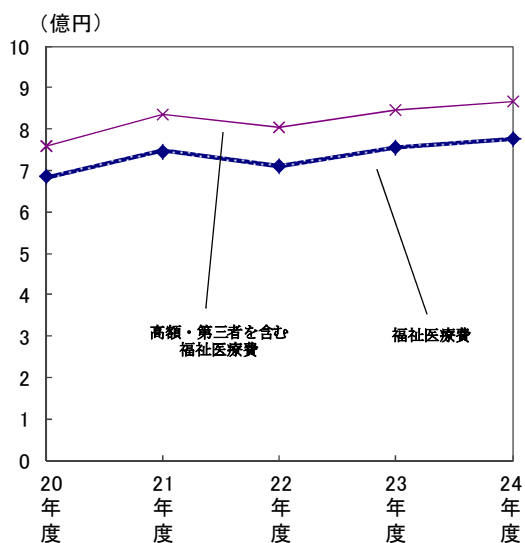
○福祉医療費の推移

	20 年度	21 年度	22 年度	23 年度	24 年度
福祉医療費 (円)	685,257,538	746,404,546	709,967,153	754,563,303	776,926,403
増加率 (%)	0.3	8.9	△ 4.9	6.3	3.0
高額療養費 (円)	72,882,307	87,728,410	92,048,277	88,748,078	88,817,184
合計に占める割合 (%)	9.6	10.5	11.4	10.5	10.2
第三者行為等返還額 (円)	849,224	1,044,410	1,931,485	1,956,958	2,184,990
合計 (円)	758,989,069	835,177,366	803,946,915	845,268,339	867,928,577
増加率 (%)	△ 1.4	10.0	△ 3.7	5.1	2.7

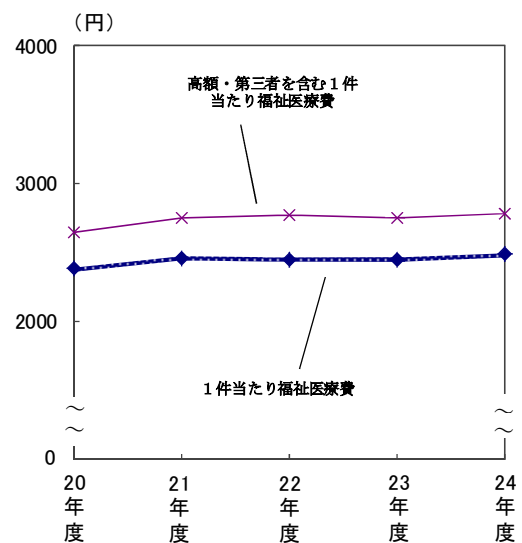
○1 件当たり福祉医療費の推移

	20 年度	21 年度	22 年度	23 年度	24 年度
高額・第三者を含む 1 件当たり福祉医療費 (円)	2,636	2,750	2,767	2,740	2,775
増加率 (%)	△ 3.0	4.3	0.6	△ 1.0	1.3
1 件当たり福祉医療費 (円)	2,380	2,458	2,444	2,446	2,484
増加率 (%)	△ 1.3	3.3	△ 0.6	0.1	1.6

○福祉医療費の推移



○1 件当たり福祉医療費の推移



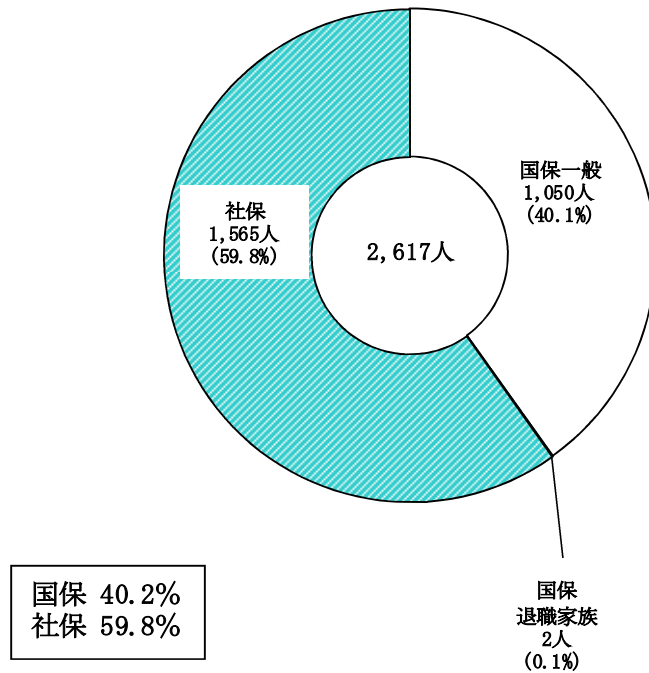
## 6. 父子家庭

### 〔助成対象者数〕

父子家庭の月平均助成対象者数は2,617人で、前年度の2,520人より97人(3.8%)増加した。平成22年8月から父子家庭においても児童扶養手当が支給されるようになったことに伴い、平成23年度から急激に助成対象者が増加している。

保険別にみると、国保40.2%、社保59.8%となっている。

### ○助成対象者数



### ○助成対象者数の推移

	20年度	21年度	22年度	23年度	24年度
人数(人)	2,113	2,096	2,208	2,520	2,617
増加率(%)	0.2	△0.8	5.3	14.1	3.8

### 〔受診件数〕

受診件数は前年度より1,567件(7.3%)増加し、23,108件となった。

### ○受診件数の推移

	20年度	21年度	22年度	23年度	24年度
受診件数(件)	16,256	17,520	17,728	21,541	23,108
増加率(%)	△7.3	7.8	1.2	21.5	7.3

〔福祉医療費〕

平成 24 年度の福祉医療費は、助成対象者数および受診件数の増加により、前年度より 1,064 千円（1.7%）増加し、64,221,895 円となった。これは、全体の 1.4%である。

また、福祉医療費の合計に占める高額療養費の割合は 19.5%となっている。

1 件当たりの福祉医療費は 2,779 円で、7 つの助成対象のうち 4 番目に高い額となっている。

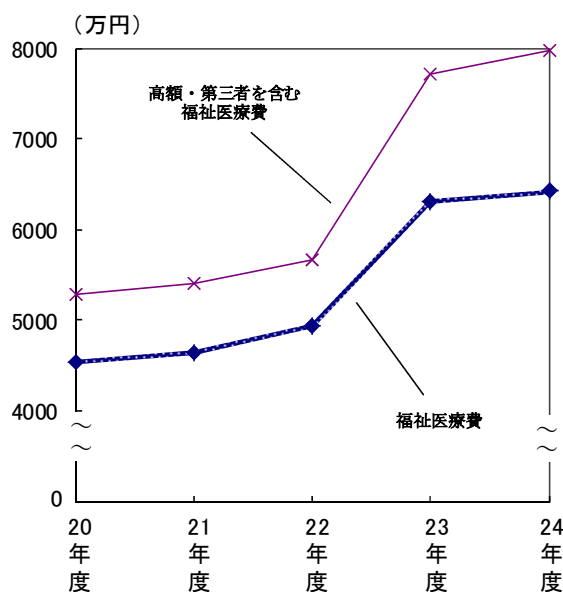
○福祉医療費の推移

	20 年度	21 年度	22 年度	23 年度	24 年度
福祉医療費（円）	45,364,679	46,458,917	49,319,529	63,158,637	64,221,895
増加率（%）	△ 2.7	2.4	6.2	28.1	1.7
高額療養費（円）	7,410,940	7,557,568	6,642,396	13,445,591	15,539,695
合計に占める割合（%）	14.0	14.0	11.7	17.4	19.5
第三者行為等返還額（円）	27,665	24,585	621,996	482,219	48,489
合計（円）	52,803,284	54,041,070	56,583,921	77,086,447	79,810,079
増加率（%）	△ 7.3	2.3	4.7	36.2	3.5

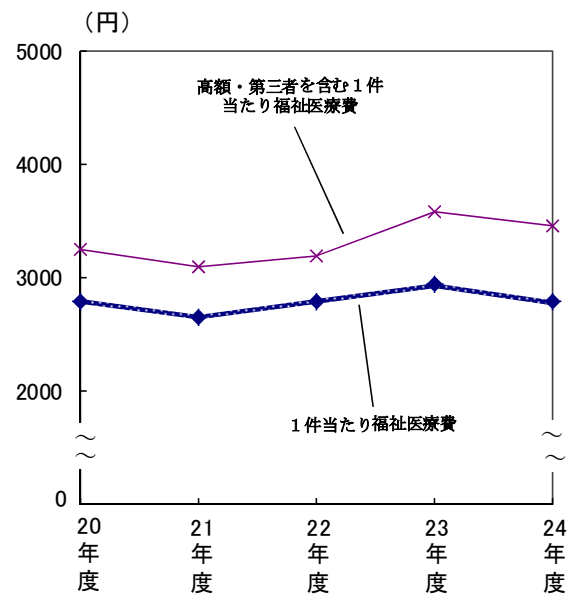
○1 件当たり福祉医療費の推移

	20 年度	21 年度	22 年度	23 年度	24 年度
高額・第三者を含む 1 件当たり福祉医療費（円）	3,248	3,085	3,192	3,579	3,454
増加率（%）	0.1	△ 5.0	3.5	12.1	△ 3.5
1 件当たり福祉医療費（円）	2,791	2,652	2,782	2,932	2,779
増加率（%）	5.0	△ 5.0	4.9	5.4	△ 5.2

○福祉医療費の推移



○1 件当たり福祉医療費の推移



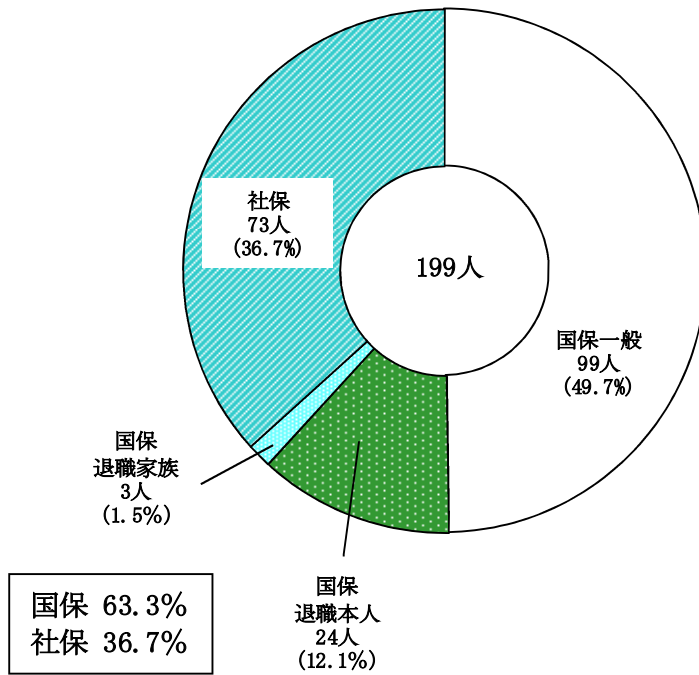
## 7. ひとり暮らし寡婦

### 〔助成対象者数〕

ひとり暮らし寡婦の月平均助成対象者数は199人で、前年度の196人より3人（1.5%）増加した。

また、保険別にみると、国保63.3%、社保36.7%と国保が大半を占めている。

### ○助成対象者数



### ○助成対象者数の推移

	20年度	21年度	22年度	23年度	24年度
人数（人）	176	171	180	196	199
増加率（%）	△2.8	△2.8	5.3	8.9	1.5

### 〔受診件数〕

受診件数は前年度より139件（△2.6%）減少し、5,124件となった。

### ○受診件数の推移

	20年度	21年度	22年度	23年度	24年度
受診件数（件）	4,019	4,269	4,511	5,263	5,124
増加率（%）	5.0	6.2	5.7	16.7	△2.6

〔福祉医療費〕

平成 24 年度の福祉医療費は前年度より 1,149 千円（△6.1%）減少し、17,541,210 円となった。これは全体の 0.4%である。

また、福祉医療費の合計に占める高額療養費の割合は、11.0%となっている。

1 件当たりの福祉医療費は 3,423 円で、重度心身障害者（児）に次いで高い額となっている。

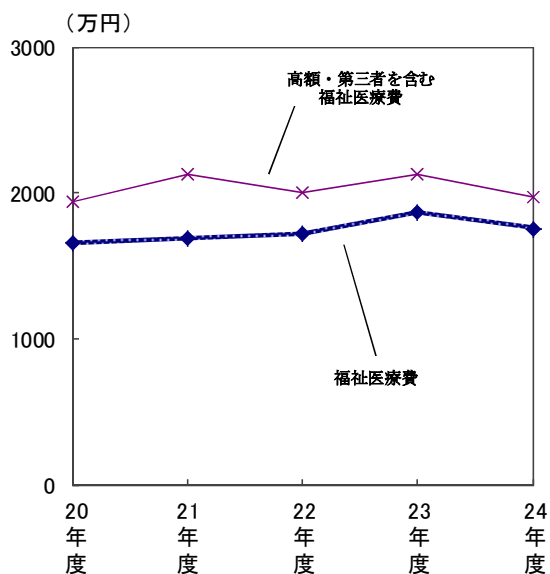
○福祉医療費の推移

	20 年度	21 年度	22 年度	23 年度	24 年度
福祉医療費（円）	16,587,065	16,897,449	17,160,913	18,689,320	17,541,210
増加率（%）	7.9	1.9	1.6	8.9	△ 6.1
高額療養費（円）	2,820,622	4,316,601	2,862,791	2,536,613	2,161,029
合計に占める割合（%）	14.5	20.3	14.3	12.0	11.0
第三者行為等返還額（円）	10,593	9,708	43,734	0	0
合計（円）	19,418,280	21,223,758	20,067,438	21,225,933	19,702,239
増加率（%）	△ 8.6	9.3	△ 5.4	5.8	△ 7.2

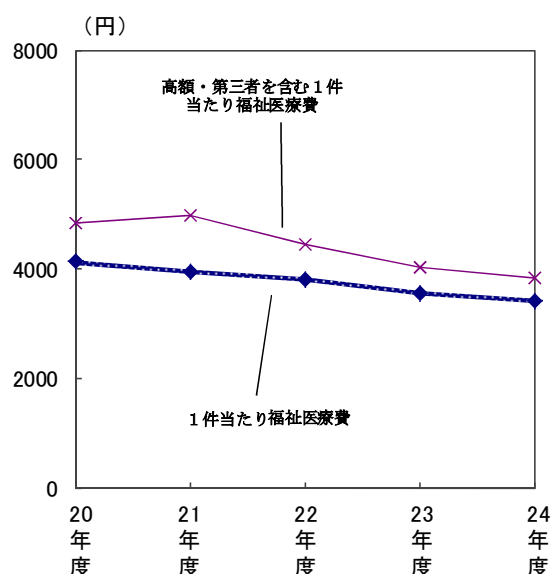
○1 件当たり福祉医療費の推移

	20 年度	21 年度	22 年度	23 年度	24 年度
高額・第三者を含む 1 件当たり福祉医療費（円）	4,832	4,972	4,449	4,033	3,845
増加率（%）	△ 13.0	2.9	△ 10.5	△ 9.4	△ 4.7
1 件当たり福祉医療費（円）	4,127	3,958	3,804	3,551	3,423
増加率（%）	2.8	△ 4.1	△ 3.9	△ 6.7	△ 3.6

○福祉医療費の推移



○1 件当たり福祉医療費の推移



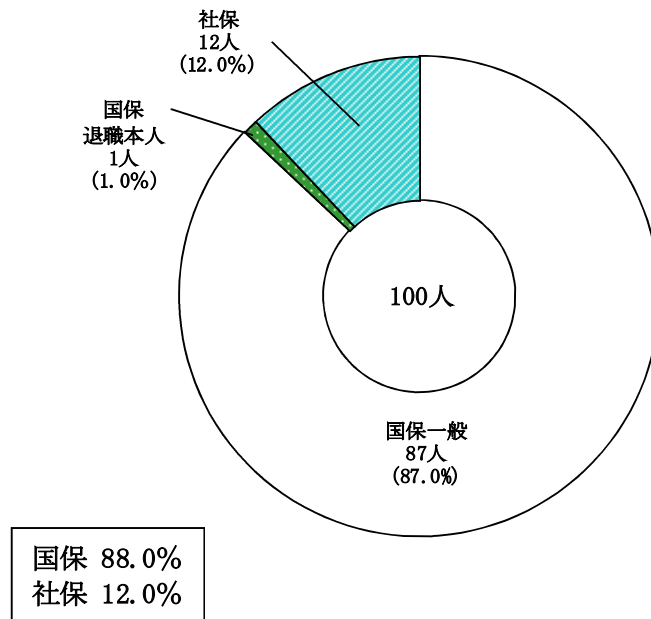
## 8. ひとり暮らし高齢寡婦

### 〔助成対象者数〕

ひとり暮らし高齢寡婦の月平均助成対象者数は100人で、前年度の87人より13人(14.9%)増加した。

保険別にみると、国保 88.0%、社保 12.0%となっている。

### ○助成対象者数



### ○助成対象者数の推移

	20年度	21年度	22年度	23年度	24年度
人数(人)	70	87	80	87	100
増加率(%)	32.1	24.3	△ 8.0	8.8	14.9

### 〔受診件数〕

受診件数は前年度より374件(16.4%)増加し、2,661件となった。

### ○受診件数の推移

	20年度	21年度	22年度	23年度	24年度
受診件数(件)	1,724	2,185	2,223	2,287	2,661
増加率(%)	39.9	26.7	1.7	2.9	16.4



〔福祉医療費〕

平成 24 年度の福祉医療費は、前年度より 1,888 千円（32.5%）増加し、7,700,998 円となった。

また、1 件当たりの福祉医療費は 2,894 円で、7 つの助成対象のうち 3 番目に高い額となっている。

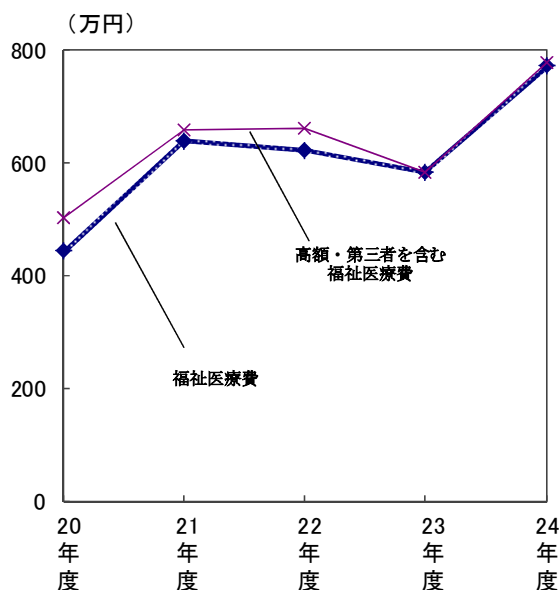
○福祉医療費の推移

	20 年度	21 年度	22 年度	23 年度	24 年度
福祉医療費（円）	4,423,346	6,385,532	6,209,914	5,813,920	7,700,998
増加率（%）	42.1	44.4	△ 2.8	△ 6.4	32.5
高額療養費（円）	576,785	192,876	392,814	0	68,006
合計に占める割合（%）	11.5	2.9	5.9	0.0	0.9
第三者行為等返還額（円）	0	0	0	0	0
合計（円）	5,000,131	6,578,408	6,602,728	5,813,920	7,769,004
増加率（%）	27.4	31.6	0.4	△ 11.9	33.6

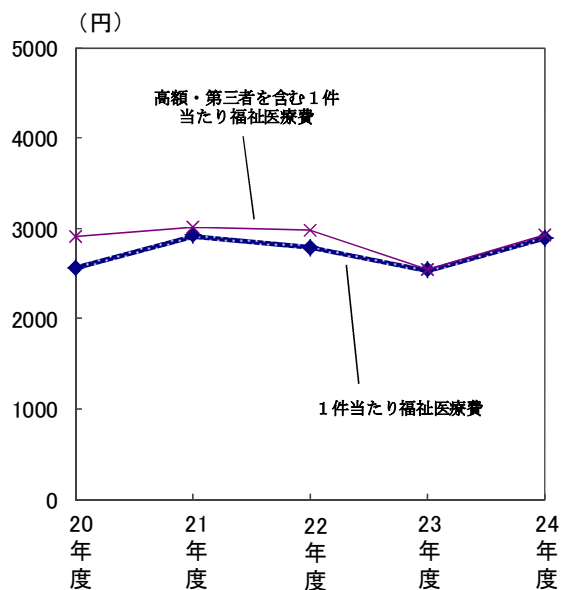
○1 件当たり福祉医療費の推移

	20 年度	21 年度	22 年度	23 年度	24 年度
高額・第三者を含む 1 件当たり福祉医療費（円）	2,900	3,011	2,970	2,542	2,920
増加率（%）	△ 9.0	3.8	△ 1.4	△ 14.4	14.9
1 件当たり福祉医療費（円）	2,566	2,922	2,793	2,542	2,894
増加率（%）	1.5	13.9	△ 4.4	△ 9.0	13.8

○福祉医療費の推移



○1 件当たり福祉医療費の推移



## Ⅱ 重度心身障害老人等福祉助成費助成事業

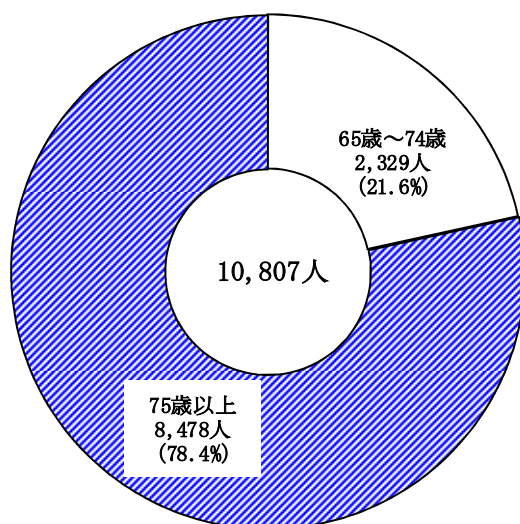
### 1. 重度心身障害老人等福祉助成費助成事業の概要

#### 〔助成対象者数〕

当事業は昭和 58 年 2 月開始以来、年々助成対象者が増加していたが、平成 20 年度以降少しずつ減少傾向となっていた。

平成 24 年度の月別平均助成対象者数は、10,807 人となり前年度の 10,727 人に比べ 80 人（0.7%）の微増となった。助成対象別の内訳をみると、重度心身障害老人が 10,803 人とほぼ 100%を占めており、母子家庭老人が 4 人、父子家庭老人は助成対象者なしとなっている。

#### ○助成対象者数



#### ○助成対象者数の推移

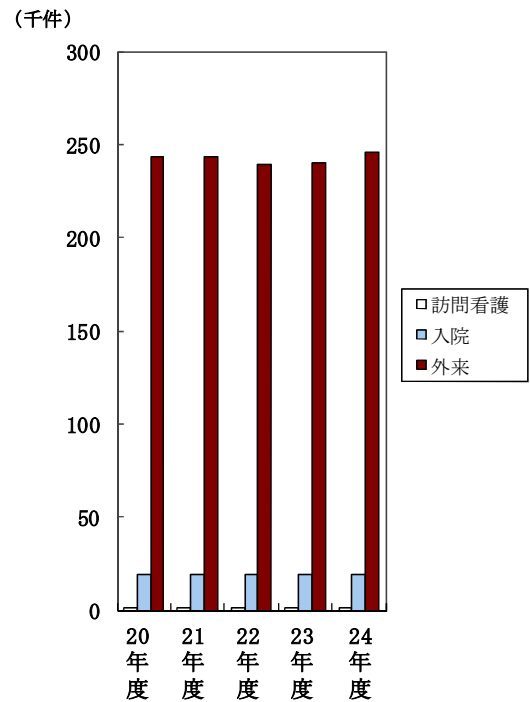
年度	重度心身障害老人		母子家庭老人		父子家庭老人		重度精神障害老人		計	
	人	増加率 %	人	増加率 %	人	増加率 %	人	増加率 %	人	増加率 %
58	1,967		15						1,982	
59	2,095	6.5	12	△ 20.0					2,107	6.3
60	2,352	12.3	15	25.0					2,367	12.3
61	2,565	9.1	17	13.3					2,582	9.1
62	2,811	9.6	16	△ 5.9					2,827	9.5
63	3,125	11.2	9	△ 43.8					3,134	10.9
元	3,391	8.5	10	11.1					3,401	8.5
2	3,664	8.1	10	0.0					3,674	8.0
3	3,989	8.9	10	0.0					3,999	8.8
4	4,350	9.0	12	20.0					4,362	9.1
5	4,699	8.0	10	△ 16.7					4,709	8.0
6	5,113	8.8	8	△ 20.0					5,121	8.7
7	5,541	8.4	6	△ 25.0					5,547	8.3
8	6,035	8.9	9	50.0	0				6,044	9.0
9	6,570	8.9	6	△ 33.3	0	0.0			6,576	8.8
10	7,135	8.6	10	66.7	0	0.0			7,145	8.7
11	7,870	10.3	7	△ 30.0	2	0.0			7,879	10.3
12	8,476	7.7	3	△ 57.1	3	50.0			8,482	7.7
13	8,928	5.3	2	△ 33.3	5	66.7			8,935	5.3
14	9,840	10.2	4	100.0	3	△ 40.0	4		9,851	10.3
15	10,236	4.0	5	25.0	3	0.0	23	475.0	10,267	4.2
16	10,739	4.9	6	20.0	2	△ 33.3	29	26.1	10,776	5.0
17	11,098	3.3	4	△ 33.3	2	0.0	39	34.5	11,143	3.4
18	11,288	1.7	3	△ 25.0	1	△ 50.0	—	—	11,292	1.3
19	11,488	1.8	3	0.0	1	0.0	—	—	11,492	1.8
20	11,139	△ 3.0	1	△ 66.7	1	0.0	—	—	11,141	△ 3.1
21	10,775	△ 3.3	1	0.0	1	0.0	—	—	10,777	△ 3.3
22	10,673	△ 0.9	2	100.0	1	0.0	—	—	10,676	△ 0.9
23	10,726	0.5	1	△ 50.0	0	△ 100.0	—	—	10,727	0.5
24	10,803	0.7	4	300.0	0	0.0	—	—	10,807	0.7

〔助成件数〕

助成件数は 266,556 件で、前年度より 6,785 件 (2.6%) の増加となっている。

助成件数の内訳をみると、外来 246,492 件、入院 19,180 件、訪問看護 884 件となっており、増加の原因は外来の件数による。

○助成件数の推移



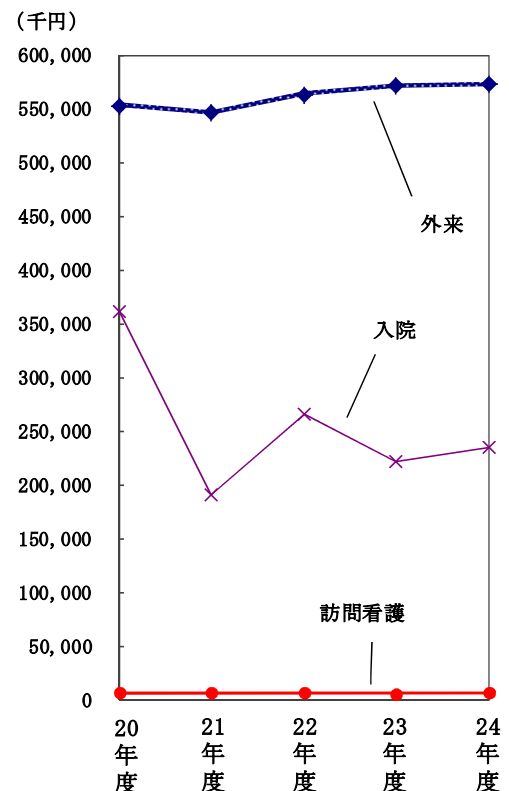
〔福祉助成費〕

福祉助成費は、前年度の 799,357 千円に比べ 15,950 千円 (2.0%) 増加し、815,306,138 円となった。増加の主な要因は、入院の福祉助成費が前年より 13,716 千円 (6.2%) 増加したことによる。

内訳をみると、外来が 572,897 千円で全体の 70.3% を占めており、入院は 235,552 千円 (28.9%)、訪問看護は 6,859 千円 (0.8%) となっている。

入院 1 件当たりの福祉助成費は 12,281 円で、1 件当たり平均 21.1 日入院していることになる。外来 1 件当たりの福祉助成費は 2,324 円、訪問看護では 7,758 円となっている。

○福祉助成費の推移



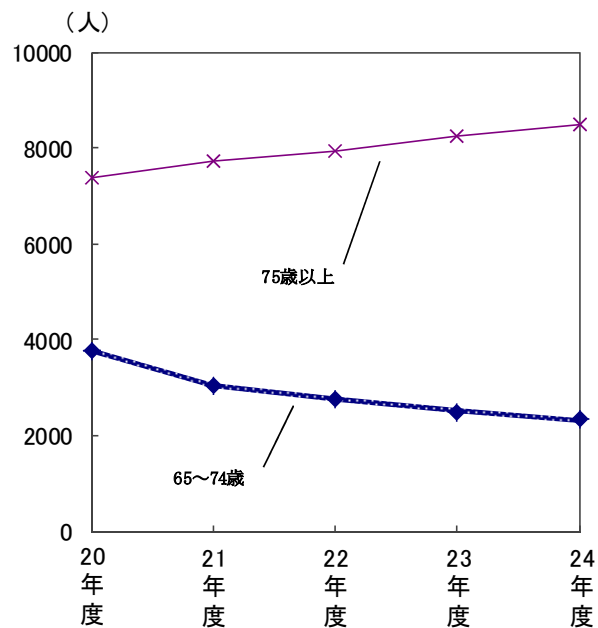
## 2. 重度心身障害老人

平成 24 年度の月平均助成対象者数は 10,803 人となり、前年度の 10,726 人より 77 人 (0.7%) 増加した。

助成件数は 266,457 件で、前年度の 259,720 件より 6,737 件 (2.6%) 増加した。

また、福祉助成費は 815,120,801 円で、助成対象別にみると全体の 99.9% を占めており、前年度の 799,279,400 円より 15,841,401 円 (2.0%) 増加した。

### ○65～74 歳・75 歳以上の助成対象者数



## 3. 母子家庭老人

平成 24 年度は年間を通して助成対象者が 4 人であった。

助成件数は 99 件で、前年度の 51 件より 48 件 (94.1%) 増加し、福祉助成費についても 185,337 円と、前年度の 77,216 円より大きく増加した。

## 4. 父子家庭老人

平成 24 年度は父子家庭老人の助成対象がいなかった。

○件数・福祉助成費の推移

年度	総件数		重度心身障害老人		母子家庭老人		父子家庭老人		重度精神障害老人		総助成費		重度心身障害老人		母子家庭老人		父子家庭老人		重度精神障害老人	
	件	増加率 %	件	増加率 %	件	増加率 %	件	増加率 %	件	増加率 %	円	増加率 %	円	増加率 %	円	増加率 %	円	増加率 %	円	増加率 %
58	19,024		18,893		131						10,730,670		10,682,470		48,200					
59	21,115	11.0	21,015	11.2	100	△ 23.7					11,617,140	8.3	11,581,620	8.4	35,520	△ 26.3				
60	24,771	17.3	24,656	17.3	115	15.0					14,186,860	22.1	14,140,870	22.1	45,900	29.5				
61	27,556	11.2	27,446	11.3	110	△ 4.3					17,557,028	23.8	17,480,628	23.6	76,400	66.1				
62	34,859	26.5	34,749	26.6	110	0.0					62,761,897	257.5	62,638,617	258.3	123,280	61.4				
63	40,244	15.4	40,155	15.6	89	△ 19.1					74,467,945	18.7	74,317,485	18.6	150,460	22.0				
元	45,815	13.8	45,732	13.9	83	△ 6.7					82,970,024	11.4	82,868,024	11.5	102,000	△ 32.2				
2	50,841	11.0	50,742	11.0	99	19.3					91,207,544	9.9	91,111,574	9.9	95,970	△ 5.9				
3	55,819	9.8	55,741	9.9	78	△ 21.2					100,842,155	10.6	100,775,355	10.6	66,800	△ 30.4				
4	63,605	13.9	63,494	13.9	111	42.3					141,547,011	40.4	141,421,281	40.3	125,730	88.2				
5	72,726	14.3	72,613	14.4	113	1.8					170,600,214	20.5	170,408,214	20.5	192,000	52.7				
6	82,196	13.0	82,103	13.1	93	△ 17.7					195,577,646	14.6	195,478,346	14.7	99,300	△ 48.3				
7	91,344	11.1	91,245	11.1	99	6.5					216,838,268	10.9	216,738,448	10.9	99,820	0.5				
8	100,184	9.7	100,076	9.7	96	△ 3.0					241,049,337	11.2	240,932,337	11.2	85,810	△ 14.0	31,190			
9	117,469	17.3	117,332	17.2	103	7.3		183.3			346,256,986	43.6	346,086,286	43.6	139,810	62.9	50,890	63.2		
10	132,228	12.6	131,976	12.5	116	12.6		300.0			513,413,891	48.3	512,965,901	48.2	183,510	31.3	264,480	419.7		
11	140,763	6.5	140,638	6.6	92	△ 20.7		△ 75.7			543,911,825	5.9	543,448,296	5.9	404,481	120.4	59,048	△ 77.7		
12	146,537	4.1	146,455	4.1	61	△ 33.7		△ 36.4			510,533,127	△ 6.1	510,435,614	△ 6.1	64,850	△ 84.0	32,663	△ 44.7		
13	186,043	27.0	185,921	26.9	59	△ 3.3		200.0			694,490,882	36.0	694,218,662	36.0	120,130	85.2	152,090	365.6		
14	214,415	15.3	214,220	15.2	63	6.8		67	6.3		812,940,817	17.1	812,623,962	17.1	87,017	△ 27.6	189,528	24.6		
15	250,764	17.0	250,401	16.9	102	61.9		△ 25.4			1,002,105,714	23.3	1,001,732,932	23.3	170,506	95.9	72,371	△ 61.8	129,905	222.3
16	273,727	9.2	273,284	9.1	152	49.0		△ 66.0			1,040,924,272	3.9	1,040,440,583	3.9	272,247	59.7	25,743	△ 64.4	185,699	42.9
17	226,452	△ 17.3	226,175	△ 17.2	95	△ 37.5		22	29.4		807,948,241	△ 22.4	807,604,436	△ 22.4	181,345	△ 33.4	59,474	△ 131.0	102,986	△ 44.5
18	258,689	14.2	258,581	14.3	87	△ 8.4		△ 4.5			867,786,677	7.4	867,575,676	7.4	145,908	△ 19.5	65,093	9.4		
19	268,575	3.8	268,470	3.8	79	△ 9.2		23.8			878,669,895	1.3	878,486,878	1.3	140,250	△ 3.9	42,767	△ 34.3		
20	262,724	△ 2.2	262,671	△ 2.2	30	△ 62.0		△ 11.5			920,580,472	4.8	920,461,086	4.8	71,176	△ 49.3	48,210	12.7		
21	262,756	0.0	262,722	0.0	14	△ 53.3		△ 13.0			744,462,035	△ 19.1	744,406,854	△ 19.1	25,420	△ 64.3	29,761	△ 38.3		
22	259,257	△ 1.3	259,199	△ 1.3	50	257.1		△ 60.0			834,539,336	12.1	834,433,149	12.1	86,426	240.0	19,761	△ 33.6		
23	259,771	0.2	259,720	0.2	51	2.0		△ 100.0			799,356,616	△ 4.2	799,279,400	△ 4.2	77,216	△ 10.7	0	△ 100.0		
24	266,556	2.6	266,457	2.6	99	94.1		0			815,306,138	2.0	815,120,801	2.0	185,337	140.0	0	△ 100.0		

○入院日数の推移

年度	入院日数		重度心身障害老人		母子家庭老人		父子家庭老人		1件あたり入院日数		重度心身障害老人		母子家庭老人		父子家庭老人	
	日	増加率 %	日	増加率 %	日	増加率 %	日	増加率 %	%	増加率 %	日	増加率 %	日	増加率 %	日	増加率 %
20	420,018	△ 1.5	420,018	△ 1.5	0	0	0	△ 100.0	22.0	0.9	22.0	0.9	0.0	0.0	0.0	△ 100.0
21	415,217	△ 1.1	415,217	△ 1.1	0	0	0	0	△ 1.8	△ 1.8	21.6	△ 1.8	0.0	0.0	0.0	0.0
22	416,433	0.3	416,433	0.3	0	0	0	0	△ 0.9	△ 0.9	21.4	△ 0.9	0.0	0.0	0.0	0.0
23	411,918	△ 1.1	411,918	△ 1.1	0	0	0	0	△ 0.9	△ 0.9	21.2	△ 0.9	0.0	0.0	0.0	0.0
24	403,847	△ 2.0	403,836	△ 2.0	11	11	0	0	△ 0.5	△ 0.5	21.1	△ 0.5	5.5	5.5	0.0	0.0

○件数・福祉助成費の推移(内訳)

年度	外来総件数		重度心身障害老人		母子家庭老人		父子家庭老人		外来総助成費		重度心身障害老人		母子家庭老人		父子家庭老人	
	件	増加率 %	件	増加率 %	件	増加率 %	件	増加率 %	円	増加率 %	円	増加率 %	円	増加率 %	円	増加率 %
20	242,785	△ 2.1	242,732	△ 2.1	30	△ 62.0	23	△ 8.0	552,428,901	△ 3.1	552,309,515	△ 3.0	71,176	△ 49.3	48,210	188.9
21	242,698	△ 0.0	242,664	△ 0.0	14	△ 53.3	20	△ 13.0	547,060,704	△ 1.0	547,005,523	△ 1.0	25,420	△ 64.3	29,761	△ 38.3
22	239,004	△ 1.5	238,946	△ 1.5	50	257.1	8	△ 60.0	562,674,599	2.9	562,568,412	2.8	86,426	240.0	19,761	△ 33.6
23	239,586	0.2	239,535	0.2	51	2.0	0	△ 100.0	571,087,114	1.5	571,009,898	1.5	77,216	△ 10.7	0	△ 100.0
24	246,492	2.9	246,395	2.9	97	90.2	0	—	572,896,818	0.3	572,734,105	0.3	162,713	110.7	0	—

年度	入院総件数		重度心身障害老人		母子家庭老人		父子家庭老人		入院総助成費		重度心身障害老人		母子家庭老人		父子家庭老人	
	件	増加率 %	件	増加率 %	件	増加率 %	件	増加率 %	円	増加率 %	円	増加率 %	円	増加率 %	円	増加率 %
20	19,132	△ 2.2	19,132	△ 2.2	0	—	0	△ 100.0	361,534,721	20.2	361,534,721	20.2	0	—	0	△ 100.0
21	19,251	0.6	19,251	0.6	0	—	0	—	190,315,551	△ 47.4	190,315,551	△ 47.4	0	—	0	—
22	19,465	1.1	19,465	1.1	0	—	0	—	265,202,800	39.3	265,202,800	39.3	0	—	0	—
23	19,400	△ 0.3	19,400	△ 0.3	0	—	0	—	221,835,132	△ 16.4	221,835,132	△ 16.4	0	—	0	—
24	19,180	△ 1.1	19,178	△ 1.1	2	—	0	—	235,551,160	6.2	235,528,536	6.2	22,624	—	0	—

年度	訪問看護総件数		重度心身障害老人		母子家庭老人		父子家庭老人		訪問看護総助成費		重度心身障害老人		母子家庭老人		父子家庭老人	
	件	増加率 %	件	増加率 %	件	増加率 %	件	増加率 %	円	増加率 %	円	増加率 %	円	増加率 %	円	増加率 %
20	807	△ 21.0	807	△ 21.0	0	—	0	—	6,616,850	△ 18.5	6,616,850	△ 18.5	0	—	0	—
21	807	0.0	807	0.0	0	—	0	—	7,085,780	7.1	7,085,780	7.1	0	—	0	—
22	788	△ 2.4	788	△ 2.4	0	—	0	—	6,661,937	△ 6.0	6,661,937	△ 6.0	0	—	0	—
23	785	△ 0.4	785	△ 0.4	0	—	0	—	6,434,370	△ 3.4	6,434,370	△ 3.4	0	—	0	—
24	884	12.6	884	12.6	0	—	0	—	6,858,160	6.6	6,858,160	6.6	0	—	0	—

---

---

# 資 料

---

---

# I 福祉医療費助成事業

## 1. 市町別助成対象者数（月平均）

番号	市町名	乳幼児	重度心身障害者（児）				
			身障 1・2級	身障3級 知障中度	知障重度	特児 対象者	小計
01	大津市	19,253	1,701	6	424	0	2,131
02	彦根市	6,691	625	5	189	0	819
03	長浜市	6,879	859	8	152	1	1,020
04	近江八幡市	4,940	482	5	117	2	606
05	東近江市	6,969	895	0	0	0	895
06	草津市	7,904	673	1	193	0	867
07	守山市	5,891	376	3	96	31	506
08	栗東市	5,210	327	6	82	2	417
09	野洲市	3,110	268	1	87	4	360
10	湖南市	3,121	324	2	108	0	434
11	甲賀市	5,938	570	6	207	5	788
12	高島市	2,447	401	5	114	1	521
13	米原市	2,029	228	4	91	0	323
14	日野町	1,233	117	4	32	0	153
15	竜王町	727	77	0	23	0	100
16	愛荘町	1,488	128	3	17	0	148
17	豊郷町	475	71	1	18	0	90
18	甲良町	354	86	0	4	0	90
19	多賀町	373	59	0	17	0	76
合計		85,032	8,267	60	1,971	46	10,344



65～69歳 老人	母子家庭	父子家庭	ひとり暮らし らし寡婦	ひとり暮らし 高齢寡婦	合計	合計に占 める割合
469	6,036	479	83	32	28,483	100.00
94	2,613	196	25	7	10,445	100.00
747	2,443	253	5	10	11,357	100.00
566	1,659	143	7	5	7,926	100.00
780	2,387	295	14	11	11,351	100.00
95	2,061	153	14	9	11,103	100.00
178	1,404	162	4	4	8,149	100.00
260	1,537	79	0	1	7,504	100.00
122	1,008	84	6	2	4,692	100.00
257	1,141	138	7	2	5,100	100.00
582	1,840	205	8	4	9,365	100.00
527	919	117	13	9	4,553	100.00
169	617	87	5	2	3,232	100.00
123	356	46	1	1	1,913	100.00
42	115	24	0	0	1,008	100.00
116	500	59	2	0	2,313	100.00
71	202	20	3	1	862	100.00
107	207	48	1	0	807	100.00
58	124	29	1	0	661	100.00
5,363	27,169	2,617	199	100	130,824	100.00

市町別助成対象者数内訳

(1) 国保 (一般)

番号	市 町 名	乳幼児	重 度 心 身 障 害 者 (児)				
			身 障 1・2級	身障3級 知障中度	知障重度	特 児 対象者	小 計
01	大 津 市	3,175	966	4	235	0	1,205
02	彦 根 市	920	369	3	107	0	479
03	長 浜 市	1,015	466	4	94	0	564
04	近 江 八 幡 市	528	257	2	68	1	328
05	東 近 江 市	887	428	0	0	0	428
06	草 津 市	831	320	0	76	0	396
07	守 山 市	585	191	0	46	3	240
08	栗 東 市	491	146	2	41	0	189
09	野 洲 市	310	145	0	44	2	191
10	湖 南 市	425	154	0	43	0	197
11	甲 賀 市	761	341	3	121	0	465
12	高 島 市	484	266	3	68	1	338
13	米 原 市	207	143	4	49	0	196
14	日 野 町	161	42	3	13	0	58
15	竜 王 町	74	29	0	16	0	45
16	愛 荘 町	191	64	1	6	0	71
17	豊 郷 町	101	40	1	15	0	56
18	甲 良 町	101	44	0	3	0	47
19	多 賀 町	26	31	0	10	0	41
合 計		11,273	4,442	30	1,055	7	5,534

〈国保（一般）〉

65～69歳 老人	母子家庭	父子家庭	ひとり暮らし らし寡婦	ひとり暮らし 高齢寡婦	合 計	合計に占 める割合
456	2,710	179	39	29	7,793	27.36
91	1,262	91	11	6	2,860	27.38
717	1,010	84	3	8	3,401	29.95
553	798	60	3	4	2,274	28.69
704	1,102	132	8	9	3,270	28.81
90	900	78	7	7	2,309	20.80
173	526	64	3	4	1,595	19.57
246	611	30	0	1	1,568	20.90
115	391	30	3	2	1,042	22.21
235	495	53	3	1	1,409	27.63
507	712	68	5	4	2,522	26.93
505	377	40	5	9	1,758	38.61
167	250	40	4	2	866	26.79
116	126	22	0	1	484	25.30
41	31	10	0	0	201	19.94
105	218	14	1	0	600	25.94
66	110	13	2	0	348	40.37
99	109	32	1	0	389	48.20
54	54	10	1	0	186	28.14
5,040	11,792	1,050	99	87	34,875	26.66

市町別助成対象者数内訳

(2) 国保（退職者本人）

番号	市 町 名	乳幼児	重 度 心 身 障 害 者 (児)				小 計
			身 障 1・2級	身障3級 知障中度	知障重度	特 児 対象者	
01	大 津 市	0	64	0	0	0	64
02	彦 根 市	0	23	0	0	0	23
03	長 浜 市	0	38	0	1	0	39
04	近 江 八 幡 市	0	35	0	1	0	36
05	東 近 江 市	0	47	0	0	0	47
06	草 津 市	0	41	0	0	0	41
07	守 山 市	0	18	0	0	0	18
08	栗 東 市	0	12	0	0	0	12
09	野 洲 市	0	9	0	0	0	9
10	湖 南 市	0	7	0	0	0	7
11	甲 賀 市	0	0	0	0	0	0
12	高 島 市	0	4	0	0	0	4
13	米 原 市	0	0	0	0	0	0
14	日 野 町	0	9	0	0	0	9
15	竜 王 町	0	6	0	0	0	6
16	愛 荘 町	0	3	0	1	0	4
17	豊 郷 町	0	0	0	0	0	0
18	甲 良 町	0	2	0	0	0	2
19	多 賀 町	0	3	0	0	0	3
合 計		0	321	0	3	0	324

〈国保（退職者本人）〉

65～69歳 老人	母子家庭	父子家庭	ひとり暮らし らし寡婦	ひとり暮らし 高齢寡婦	合 計	合計に占 める割合
5	2	0	12	1	84	0.29
1	0	0	4	0	28	0.27
1	0	0	0	0	40	0.35
1	0	0	1	0	38	0.48
3	0	0	1	0	51	0.45
0	0	0	4	0	45	0.41
2	0	0	0	0	20	0.25
0	0	0	0	0	12	0.16
0	0	0	0	0	9	0.19
0	0	0	0	0	7	0.14
0	0	0	0	0	0	0.00
0	0	0	0	0	4	0.09
0	0	0	0	0	0	0.00
0	6	0	1	0	16	0.84
0	0	0	0	0	6	0.60
2	0	0	1	0	7	0.30
0	0	0	0	0	0	0.00
2	0	0	0	0	4	0.50
0	0	0	0	0	3	0.45
17	8	0	24	1	374	0.29

市町別助成対象者数内訳

(3) 国保（退職者家族）

番号	市 町 名	乳幼児	重 度 心 身 障 害 者 (児)				
			身 障 1・2級	身障3級 知障中度	知障重度	特 児 対象者	小 計
01	大 津 市	4	43	0	3	0	46
02	彦 根 市	3	4	0	4	0	8
03	長 浜 市	1	22	0	1	0	23
04	近 江 八 幡 市	2	12	0	1	0	13
05	東 近 江 市	3	33	0	0	0	33
06	草 津 市	0	17	0	7	0	24
07	守 山 市	1	6	1	4	0	11
08	栗 東 市	1	3	1	1	0	5
09	野 洲 市	3	4	0	0	0	4
10	湖 南 市	1	0	0	0	0	0
11	甲 賀 市	0	0	0	0	0	0
12	高 島 市	1	5	0	1	0	6
13	米 原 市	0	0	0	0	0	0
14	日 野 町	0	4	0	0	0	4
15	竜 王 町	1	2	0	0	0	2
16	愛 荘 町	0	4	0	1	0	5
17	豊 郷 町	0	0	0	0	0	0
18	甲 良 町	0	2	0	0	0	2
19	多 賀 町	1	4	0	0	0	4
合 計		22	165	2	23	0	190

〈国保（退職者家族）〉

65～69歳 老人	母子家庭	父子家庭	ひとり暮らし らし寡婦	ひとり暮らし 高齢寡婦	合 計	合計に占 める割合
0	0	2	3	0	55	0.19
0	0	0	0	0	11	0.11
0	0	0	0	0	24	0.21
0	1	0	0	0	16	0.20
0	6	0	0	0	42	0.37
0	0	0	0	0	24	0.22
0	1	0	0	0	13	0.16
0	0	0	0	0	6	0.08
0	0	0	0	0	7	0.15
0	0	0	0	0	1	0.02
0	0	0	0	0	0	0.00
0	3	0	0	0	10	0.22
0	0	0	0	0	0	0.00
0	0	0	0	0	4	0.21
0	0	0	0	0	3	0.30
6	0	0	0	0	11	0.48
1	0	0	0	0	1	0.12
3	0	0	0	0	5	0.62
0	1	0	0	0	6	0.91
10	12	2	3	0	239	0.18

市町別助成対象者数内訳

(4) 国保計

番号	市 町 名	乳幼児	重 度 心 身 障 害 者 (児)				
			身 障 1・2級	身障3級 知障中度	知障重度	特 児 対象者	小 計
01	大 津 市	3,179	1,073	4	238	0	1,315
02	彦 根 市	923	396	3	111	0	510
03	長 浜 市	1,016	526	4	96	0	626
04	近 江 八 幡 市	530	304	2	70	1	377
05	東 近 江 市	890	508	0	0	0	508
06	草 津 市	831	378	0	83	0	461
07	守 山 市	586	215	1	50	3	269
08	栗 東 市	492	161	3	42	0	206
09	野 洲 市	313	158	0	44	2	204
10	湖 南 市	426	161	0	43	0	204
11	甲 賀 市	761	341	3	121	0	465
12	高 島 市	485	275	3	69	1	348
13	米 原 市	207	143	4	49	0	196
14	日 野 町	161	55	3	13	0	71
15	竜 王 町	75	37	0	16	0	53
16	愛 荘 町	191	71	1	8	0	80
17	豊 郷 町	101	40	1	15	0	56
18	甲 良 町	101	48	0	3	0	51
19	多 賀 町	27	38	0	10	0	48
合 計		11,295	4,928	32	1,081	7	6,048



〈国保計〉

65～69歳 老人	母子家庭	父子家庭	ひとり暮らし らし寡婦	ひとり暮らし 高齢寡婦	合 計	合計に占 める割合
461	2,712	181	54	30	7,932	27.85
92	1,262	91	15	6	2,899	27.75
718	1,010	84	3	8	3,465	30.51
554	799	60	4	4	2,328	29.37
707	1,108	132	9	9	3,363	29.63
90	900	78	11	7	2,378	21.42
175	527	64	3	4	1,628	19.98
246	611	30	0	1	1,586	21.14
115	391	30	3	2	1,058	22.55
235	495	53	3	1	1,417	27.78
507	712	68	5	4	2,522	26.93
505	380	40	5	9	1,772	38.92
167	250	40	4	2	866	26.79
116	132	22	1	1	504	26.35
41	31	10	0	0	210	20.83
113	218	14	2	0	618	26.72
67	110	13	2	0	349	40.49
104	109	32	1	0	398	49.32
54	55	10	1	0	195	29.50
5,067	11,812	1,052	126	88	35,488	27.13

## 市町別助成対象者数内訳

## (5) 社保

番号	市 町 名	乳幼児	重 度 心 身 障 害 者 (児)				
			身 障 1・2級	身障3級 知障中度	知障重度	特 児 対象者	小 計
01	大 津 市	16,074	628	2	186	0	816
02	彦 根 市	5,768	229	2	78	0	309
03	長 浜 市	5,863	333	4	56	1	394
04	近 江 八 幡 市	4,410	178	3	47	1	229
05	東 近 江 市	6,079	387	0	0	0	387
06	草 津 市	7,073	295	1	110	0	406
07	守 山 市	5,305	161	2	46	28	237
08	栗 東 市	4,718	166	3	40	2	211
09	野 洲 市	2,797	110	1	43	2	156
10	湖 南 市	2,695	163	2	65	0	230
11	甲 賀 市	5,177	229	3	86	5	323
12	高 島 市	1,962	126	2	45	0	173
13	米 原 市	1,822	85	0	42	0	127
14	日 野 町	1,072	62	1	19	0	82
15	竜 王 町	652	40	0	7	0	47
16	愛 荘 町	1,297	57	2	9	0	68
17	豊 郷 町	374	31	0	3	0	34
18	甲 良 町	253	38	0	1	0	39
19	多 賀 町	346	21	0	7	0	28
合 計		73,737	3,339	28	890	39	4,296

〈社保〉

65～69歳 老人	母子家庭	父子家庭	ひとり暮らし らし寡婦	ひとり暮らし 高齢寡婦	合計	合計に占 める割合
8	3,324	298	29	2	20,551	72.15
2	1,351	105	10	1	7,546	72.25
29	1,433	169	2	2	7,892	69.49
12	860	83	3	1	5,598	70.63
73	1,279	163	5	2	7,988	70.37
5	1,161	75	3	2	8,725	78.58
3	877	98	1	0	6,521	80.02
14	926	49	0	0	5,918	78.86
7	617	54	3	0	3,634	77.45
22	646	85	4	1	3,683	72.22
75	1,128	137	3	0	6,843	73.07
22	539	77	8	0	2,781	61.08
2	367	47	1	0	2,366	73.21
7	224	24	0	0	1,409	73.65
1	84	14	0	0	798	79.17
3	282	45	0	0	1,695	73.28
4	92	7	1	1	513	59.51
3	98	16	0	0	409	50.68
4	69	19	0	0	466	70.50
296	15,357	1,565	73	12	95,336	72.87