

## 8. 異動状況（存続・新設・廃業の状況）

事業所の総数に対する新設事業所の割合は5.0%

平成24年の事業所の異動状況(※)をみると、新設事業所は2795事業所、廃業事業所は8502事業所となっています。

産業別にみると、新設事業所は「卸売業，小売業」が792事業所(全産業の28.3%)と最も多く、次いで「宿泊業，飲食サービス業」が563事業所(同20.1%)、「医療，福祉」が331事業所(同11.8%)などとなっています。

廃業事業所は「卸売業，小売業」が2253事業所(全産業の26.5%)と最も多く、次いで「宿泊業，飲食サービス業」が1175事業所(同13.8%)、「建設業」が1016事業所(同12.0%)などとなっています。(表17)

※ 平成21年経済センサス-基礎調査(総務省統計局にて平成21年7月1日実施)以降の存続・新設・廃業の状況をいう。「新設事業所」とは平成24年2月1日現在に存在した事業所のうち平成21年7月2日以降に開設した事業所をいい、「廃業事業所」とは平成21年経済センサス-基礎調査で調査された事業所のうち平成24年経済センサス-活動調査で把握されなかった事業所をいう。

表17 産業、異動状況別事業所数<平成24年>

	総数	存続事業所		新設事業所		廃業事業所	
			合計に占める割合(%)		合計に占める割合(%)		合計に占める割合(%)
全産業(公務を除く)	55,469	52,674	100.0	2,795	100.0	8,502	100.0
農 林 漁 業	332	299	0.6	33	1.2	62	0.7
鉱業，採石業，砂利採取業	26	25	0.0	1	0.0	10	0.1
建設業	6,424	6,322	12.0	102	3.6	1,016	12.0
製造業	5,877	5,749	10.9	128	4.6	804	9.5
電気・ガス・熱供給・水道業	40	38	0.1	2	0.1	10	0.1
情報通信業	404	380	0.7	24	0.9	81	1.0
運輸業，郵便業	1,326	1,274	2.4	52	1.9	176	2.1
卸売業，小売業	13,520	12,728	24.2	792	28.3	2,253	26.5
金融業，保険業	897	862	1.6	35	1.3	128	1.5
不動産業，物品賃貸業	3,307	3,239	6.1	68	2.4	462	5.4
学術研究，専門・技術サービス業	2,003	1,909	3.6	94	3.4	301	3.5
宿泊業，飲食サービス業	5,816	5,253	10.0	563	20.1	1,175	13.8
生活関連サービス業，娯楽業	4,553	4,304	8.2	249	8.9	573	6.7
教育，学習支援業	1,847	1,717	3.3	130	4.7	323	3.8
医療，福祉	3,470	3,139	6.0	331	11.8	314	3.7
複合サービス事業	352	347	0.7	5	0.2	31	0.4
サービス業(他に分類されないもの)	5,275	5,089	9.7	186	6.7	783	9.2

注：産業別の「事業所数」は必要な事項の数値が得られた事業所を対象として集計した。

## 9. 市町別

### (1) 民営事業所数 (注:事業内容等が不詳である事業所を含む)

大津市が1万1936事業所(県の20.6%)と最も多いが、平成21年基礎調査に比べ647事業所(5.1%)減少し、その他の市町も竜王町以外は減少

市町別に民営事業所数をみると、大津市が1万1936事業所(県に占める割合20.6%)と最も多く、次いで長浜市の6085事業所(同10.5%)、草津市5173事業所(同8.9%)などとなっています。(図31、第1表)

21年基礎調査と比べると、大津市が647事業所(5.1%)減と最も減少し、次いで長浜市が397事業所(6.1%)減、甲賀市が394事業所(8.5%)減などと、竜王町(138事業所(26.6%)増)以外の市町は軒並み減少しています。(図32、図33、第1表)

図31 市町別民営事業所数の構成比<平成24年>

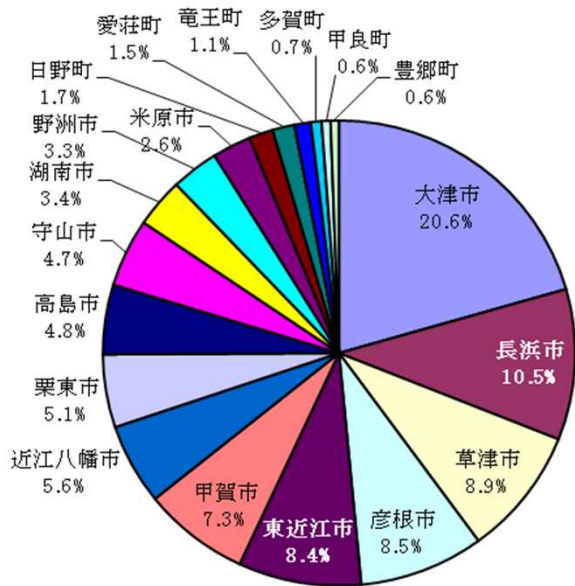


図32 市町別民営事業所数の増減率<平成24/21年>

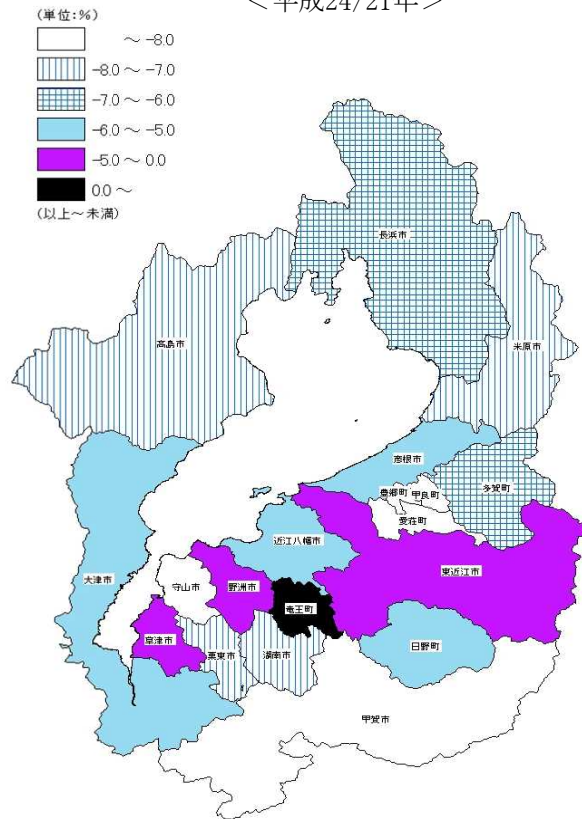



図33 市町別民営事業所数の増減数<平成24-21年>



## (2) 従業者数

大津市が11万8084人(県の20.0%)と最も多いが、平成21年基礎調査に比べ5910人(4.8%)減少し、増加は3市町のみ

市町別従業者数をみると、大津市が11万8084人(県に占める割合20.0%)で最も多く、次いで草津市が6万4935人(同11.0%)、長浜市が5万3381人(同9.0%)などとなっています。(第1表)

21年基礎調査と比べると、大津市が5910人(4.8%)減と最も減少し、次いで栗東市2715人(7.7%)減、甲賀市が2093人(4.6%)減などと、12市4町で減少となっています。一方、竜王町が412人(4.0%)増と最も増加し、多賀町362人(7.3%)増、東近江市177人(0.4%)増となっています。(図34、図35)

市町別1事業所当たり従業者数をみると、竜王町が17.2人で最も多く、次いで草津市が13.3人、湖南市が13.1人などとなっています。(図36)

図34 市町別従業者数の増減率  
＜平成24/21年＞

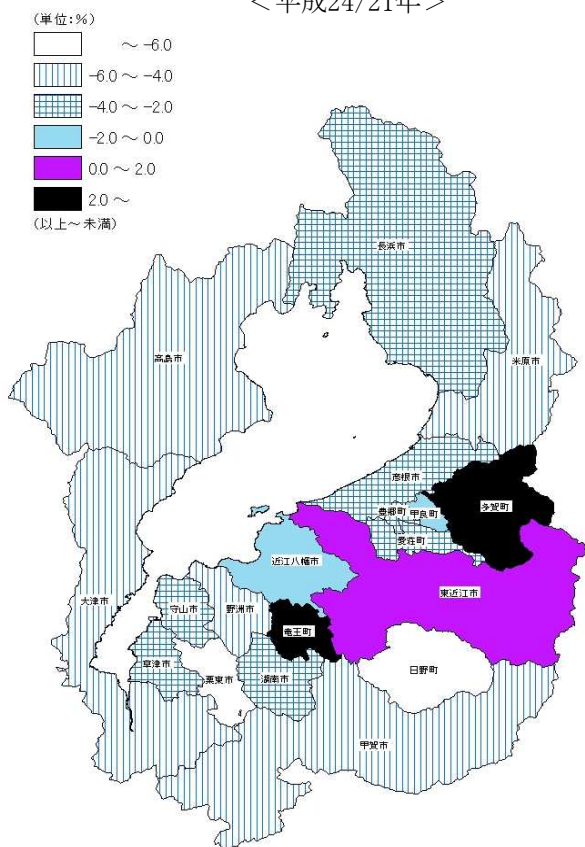


図35 市町別従業者数の増減数  
＜平成24-21年＞

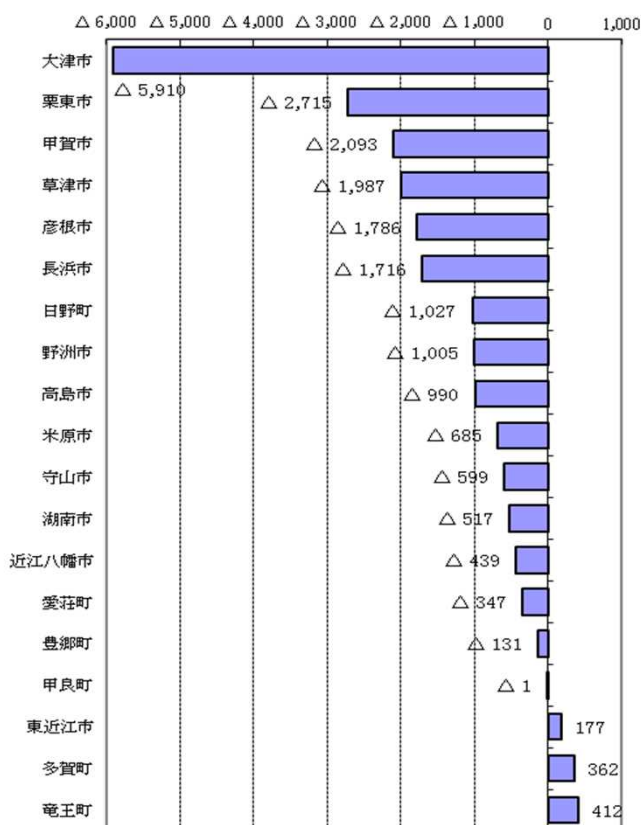
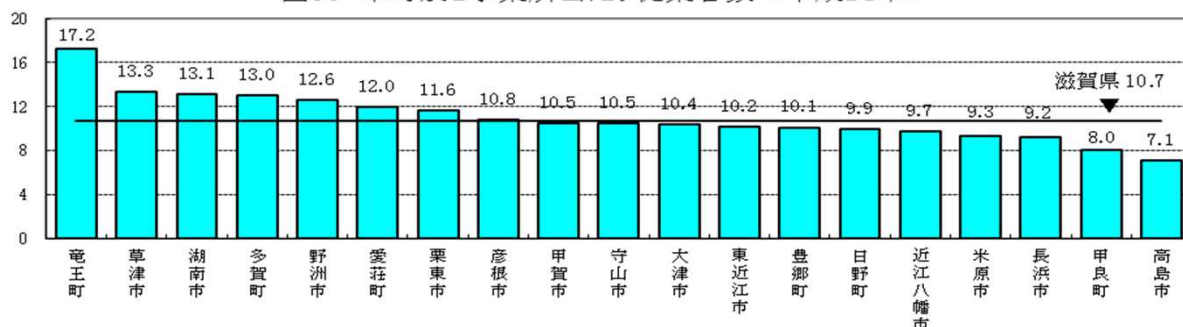


図36 市町別1事業所当たり従業者数＜平成24年＞



### (3) 産業別民営事業所数


県全体で産業別民営事業所数が最も多い「卸売業、小売業」について、市町別に事業所数をみると、大津市が2555事業所(産業ごとの事業所総数に占める割合18.9%)で最も多く、次いで長浜市が1485事業所、彦根市が1269事業所などとなっています。

産業別事業所数が2番目に多い「建設業」では大津市が1080事業所(同16.8%)と最も多く、3番目に多い「製造業」では甲賀市が725事業所(同12.3%)と最も多くなっています。(表18)

表18 産業別民営事業所数の県内上位5産業別の上位5市町 <平成24年>

順位	1位 卸売業, 小売業 (事業所)		2位 建設業 (事業所)		3位 製造業 (事業所)		4位 宿泊業, 飲食サービス業 (事業所)		5位 サービス業(他に分類されないもの) (事業所)	
	1	大津市	2,555	大津市	1,080	甲賀市	725	大津市	1,404	大津市
2	長浜市	1,485	長浜市	818	大津市	643	彦根市	609	長浜市	635
3	彦根市	1,269	東近江市	675	長浜市	628	草津市	561	東近江市	471
4	草津市	1,175	甲賀市	457	東近江市	566	長浜市	553	彦根市	417
5	東近江市	1,135	草津市	441	高島市	509	東近江市	452	草津市	359

図37 市町、産業別民営事業所数 <平成24年>



#### (4) 産業別従業者数


県全体で産業別従業者数が最も多い「製造業」について、市町別に従業者数をみると、長浜市が1万7139人(産業ごとの従業者総数に占める割合10.5%)で最も多く、次いで大津市が1万6718人、東近江市が1万6461人などとなっています。

産業別従業者数が2番目に多い「卸売業、小売業」では大津市が2万3421人(同21.0%)と最も多く、3番目に多い「医療、福祉」では大津市が1万5753人(同26.8%)と最も多くなっています。(表19)

表19 産業別従業者数の県内上位5産業別の上位5市町 <平成24年>

順位	1位 製造業 (人)		2位 卸売業, 小売業 (人)		3位 医療, 福祉 (人)		4位 宿泊業, 飲食サービス業 (人)		5位 サービス業(他に分類されないもの) (人)	
	1	長浜市	17,139	大津市	23,421	大津市	15,753	大津市	13,235	大津市
2	大津市	16,718	草津市	12,474	草津市	5,632	草津市	7,037	草津市	6,460
3	東近江市	16,461	彦根市	10,238	長浜市	5,255	彦根市	6,069	長浜市	3,346
4	甲賀市	16,320	長浜市	10,212	東近江市	4,965	長浜市	4,557	彦根市	3,251
5	草津市	15,030	東近江市	8,167	彦根市	4,334	近江八幡市	3,361	近江八幡市	3,022

図38 市町、産業別従業者数 <平成24年>



## 10. (参考)全産業の事業所の売上(収入)金額に関する試算値 (総務省統計局・経済産業省大臣官房調査統計グループ)

### 【目的】

事業所の売上(収入)金額(以下、「売上高」といいます。)について、以下の試算対象の産業においては事業所ごとの売上高を把握することが困難なため、本調査では調査および集計をしていません(単独事業所を除きます。)

また、企業等(以下、企業といいます。)の売上高については、全産業で調査および集計をしていますが、本社の所在地でまとめて計上しているため、地域別集計にはなじみません。

そこで、参考として、調査票において事業所ごとの売上高を把握していない産業の事業所の売上高を試算し、全産業の事業所の売上高を地域別に集計しました。

### ●試算対象の産業

調査票において事業所ごとの売上高を把握していない産業です。

産業大分類「D 建設業」、「F 電気・ガス・熱供給・水道業」、「H 運輸業、郵便業」、「J 金融業、保険業」、産業中分類「37 通信業」、「38 放送業」、「41 映像・音声・文字情報制作業」、「81 学校教育」、「86 郵便局」、「93 政治・経済・文化団体」、「94 宗教」が該当します。

### 【留意事項】

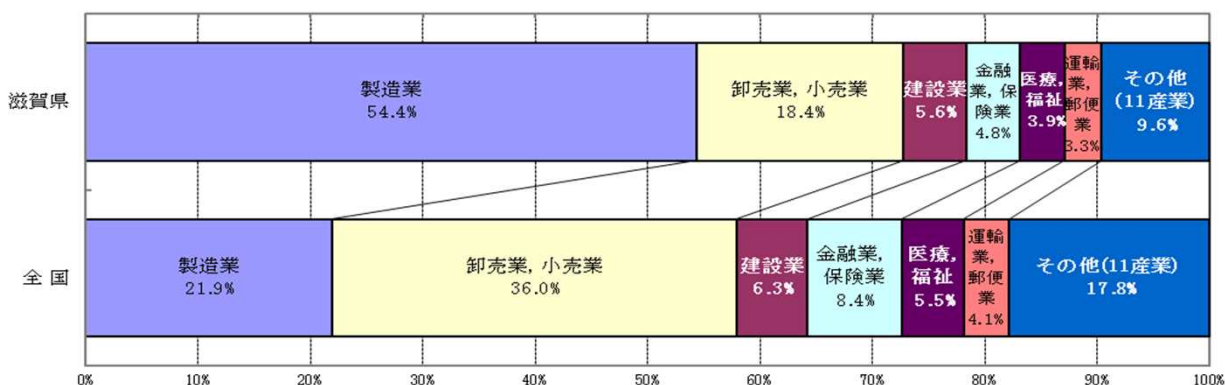
●当該統計表の数値は試算値であり、上記産業の集計値は個々の事業所からの報告値ではない点にご留意ください。

### (1) 産業別売上(収入)金額(試算値)

事業所の売上(収入)金額で、全産業に占める割合が最も高いのは、「製造業」で54.4%

産業別に事業所の売上(収入)金額(試算値)をみると、「製造業」が6兆6858億90百万円(全産業に占める割合54.4%)と最も多く、次いで「卸売業、小売業」が2兆2672億41百万円(同18.4%)、「建設業」が6881億56百万円(同5.6%)などとなっています。これらの3産業で全産業の78.4%を占めています。全国の構成比では、「卸売業、小売業」が最も高くなっています。(図39、参考表)

図39 産業別売上(収入)金額(試算値)の構成比(滋賀県、全国) <平成24年>



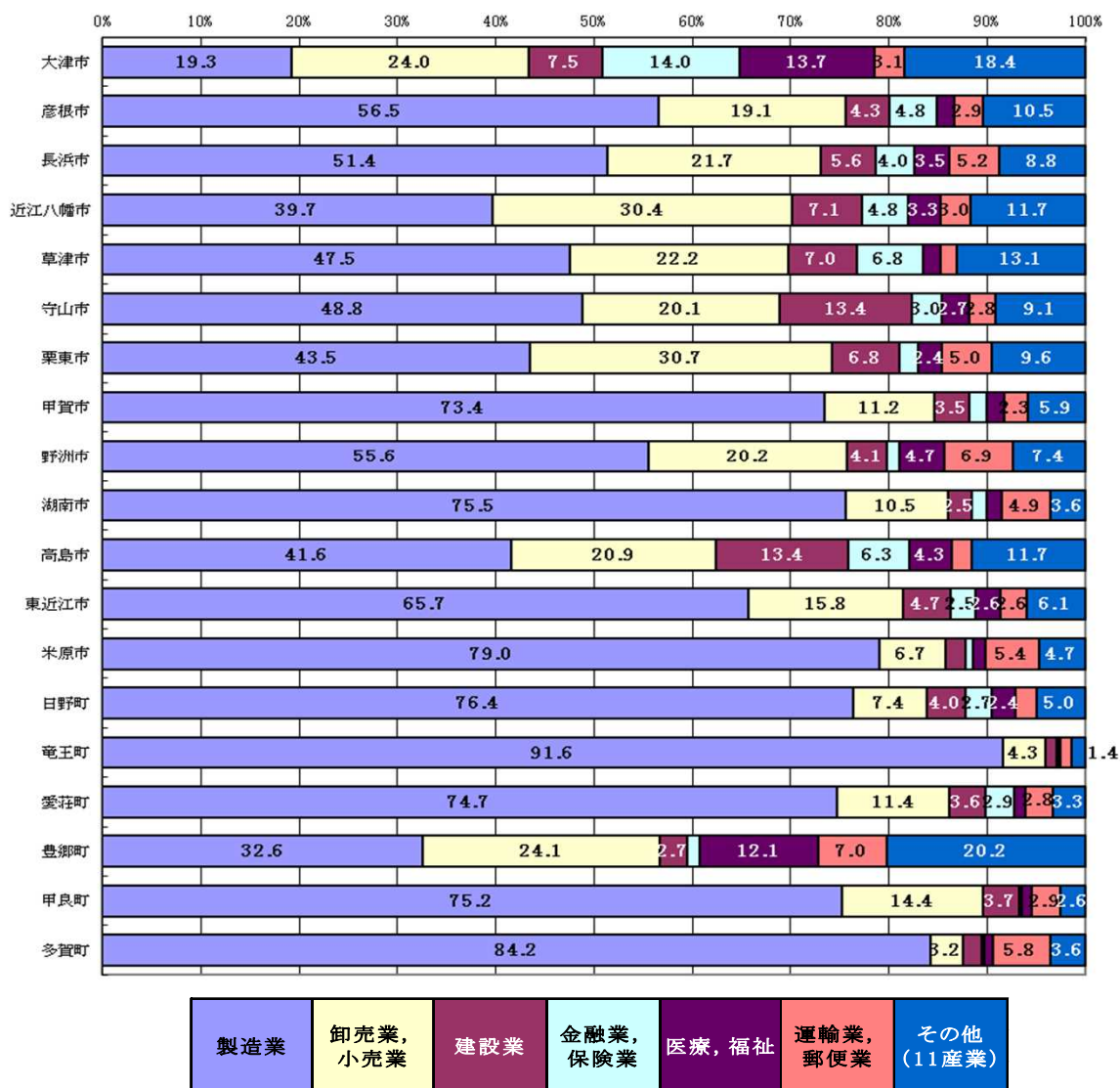
## (2) 市町、産業別売上(収入)金額(試算値)

県全体で産業別の売上(収入)金額が最も多い「製造業」について、市町別に売上(収入)金額をみると甲賀市が8173億51百万円(産業ごとの売上(収入)金額総数に占める割合12.2%)で最も多く、次いで草津市が6825億40百万円、彦根市が6545億34百万円などとなっています。(表20、図40)

表20 産業別売上(収入)金額(試算値)の県内上位5産業別の上位5市町 <平成24年>

順位	1位 製造業 (百万円)		2位 卸売業, 小売業 (百万円)		3位 建設業 (百万円)		4位 金融業, 保険業 (百万円)		5位 医療, 福祉 (百万円)	
	1	甲賀市	817,351	大津市	438,118	大津市	137,279	大津市	254,692	大津市
2	草津市	682,540	草津市	319,079	草津市	100,099	草津市	97,545	長浜市	32,412
3	彦根市	654,534	栗東市	244,607	栗東市	54,158	彦根市	55,729	草津市	25,568
4	東近江市	605,929	彦根市	221,161	長浜市	52,459	長浜市	37,042	東近江市	23,717
5	竜王町	544,388	長浜市	202,693	彦根市	50,173	東近江市	23,070	彦根市	21,560

図40 市町、産業別売上(収入)金額(試算値) <平成24年>



(参考表) 市町、産業別事業所の売上(収入)金額試算値(外国の会社および法人でない団体を除く)

	合計	農林漁業	鉱業,採石業,砂利採取	建設業	製造業	電気・ガス・熱供給・水道	情報通信業	運輸業,郵便	卸売業,小売業
滋賀県	12,297,761	21,524	3,921	688,156	6,685,890	11,615	78,324	404,235	2,267,241
大津市	1,822,477	1,179	X	137,279	350,918	782	49,527	57,361	438,118
彦根市	1,157,570	1,126	-	50,173	654,534	2,489	3,735	33,184	221,161
長浜市	935,465	1,909	-	52,459	480,602	-	3,240	48,357	202,693
近江八幡市	468,684	1,724	-	33,246	185,947	-	3,919	14,209	142,662
草津市	1,436,980	787	-	100,099	682,540	6,873	9,854	23,693	319,079
守山市	530,924	264	-	71,260	259,221	608	967	14,627	106,581
栗東市	796,007	2,181	X	54,158	346,271	-	1,753	40,170	244,607
甲賀市	1,113,217	3,125	1,325	39,442	817,351	294	614	26,010	124,517
野洲市	357,635	558	X	14,528	198,807	-	262	24,837	72,194
湖南市	665,442	317	619	16,331	502,609	95	37	32,643	69,668
高島市	254,782	1,363	X	34,026	105,897	-	270	4,972	53,215
東近江市	922,014	1,791	X	43,765	605,929	473	2,399	24,288	145,394
米原市	488,552	1,423	164	9,685	386,173	-	1,360	26,349	32,679
日野町	255,488	1,469	X	10,161	195,094	1	X	5,418	19,005
竜王町	594,125	1,957	-	6,832	544,388	-	169	6,827	25,337
愛荘町	210,991	43	-	7,687	157,606	-	104	5,877	24,097
豊郷町	47,003	67	-	1,260	15,331	-	X	3,293	11,332
甲良町	63,879	X	-	2,388	48,007	-	24	1,883	9,167
多賀町	176,526	X	X	3,377	148,666	-	80	10,237	5,733

**【試算方法】**

① 事業所ごとの売上高を算出する。

●傘下の事業所が全て同一の試算対象の産業の場合

企業の売上高 ÷ 傘下の事業所の事業従事者数の合計 × 当該事業所の事業従事者数

●傘下の事業所に複数の試算対象の産業が存在する場合

企業の売上高 ÷ (( 傘下の事業所の事業従事者数 × 産業ごとのウエイト(※) ) の合計 ) × 当該事業所の事業従事者数 × 産業ごとのウエイト(※)

●傘下の事業所に試算対象の産業と試算対象の産業以外の産業が存在する場合

( 企業の売上高 - 試算対象の産業以外の産業の事業所の売上高の合計 ) ÷ (( 傘下の事業所のうち試算対象の産業の事業所の事業従事者数 × 産業ごとのウエイト(※) ) の合計 ) × 当該事業所の事業従事者数 × 産業ごとのウエイト(※)



<平成24年>

(単位:百万円)

金融業, 保険業	不動産業, 物品賃貸業	学術研究, 専門・技術サービス業	宿泊業, 飲食サービス業	生活関連サービス業, 娯楽業	教育, 学習支援業	医療, 福祉	複合サービス事業	サービス業 (他に分類されないもの)	
591,105	180,623	74,258	176,981	273,821	110,983	483,898	42,463	202,724	滋賀県
254,692	46,900	20,335	49,611	67,252	50,633	248,934	X	42,722	大津市
55,729	19,009	7,988	18,125	30,916	11,762	21,560	8,538	17,540	彦根市
37,042	13,382	6,685	19,168	15,463	4,439	32,412	2,871	14,742	長浜市
22,293	6,799	4,539	12,025	6,271	4,086	15,326	3,607	12,032	近江八幡市
97,545	46,580	8,363	19,779	36,799	27,839	25,568	2,321	29,262	草津市
16,157	13,488	3,592	8,726	5,677	2,867	14,533	581	11,776	守山市
15,074	11,678	6,670	6,795	24,938	1,387	19,419	X	18,781	栗東市
20,302	4,344	3,791	8,517	28,031	1,666	19,840	1,829	12,220	甲賀市
4,105	3,723	2,708	4,027	6,934	735	16,718	X	7,014	野洲市
10,201	4,368	1,306	3,106	7,178	416	9,894	400	6,253	湖南市
15,987	1,425	1,186	5,694	10,426	858	10,997	X	5,208	高島市
23,070	4,203	2,867	8,356	13,503	3,799	23,717	X	11,623	東近江市
3,741	1,220	2,308	4,715	8,225	147	6,725	1,659	1,980	米原市
6,898	605	476	1,381	3,144	84	6,226	2,088	3,419	日野町
763	92	149	2,239	979	27	1,575	917	1,873	竜王町
6,118	941	225	919	1,506	77	2,676	180	2,935	愛荘町
612	1,334	60	483	6,159	134	5,670	X	1,177	豊郷町
170	X	256	412	102	19	624	24	722	甲良町
606	X	755	2,902	319	5	1,483	110	1,446	多賀町

※産業ごとのウェイトの算出方法について

各産業の事業従事者1人当たりの売上高を、各産業ごとに単一産業企業(企業に占めるある産業の事業所の事業従事者数の合計が、企業全体の事業従事者数の70%以上となる企業)の売上高の合計を当該企業の事業従事者数の合計で割って算出し、この各産業の事業従事者1人当たりの売上高を産業ごとのウェイトとしました。

注)なお、上記以外の産業の事業所および単独事業所については、「事業所に関する集計」において集計した、事業所の売上高を使用しました。

② 左記①で算出した事業所の売上高が同一の産業および都道府県または市区町村ごとに足し上げる。

## Ⅱ. 統計表（事業所に関する集計）

第 1 表 経営組織別民営事業所数、男女別従業者数および 1 k m<sup>2</sup>当たり事業所数

	総 数							
	事業所数 (注1)	事業所数	従業者数 (注2)			1km <sup>2</sup> 当たり (注3)		
				男	女	事業所数 (注1)	事業所数	従業者数
滋 賀 県	58,057	55,469	590,842	336,759	251,962	14.5	13.8	147.1
大 津 市	11,936	11,313	118,084	61,810	55,584	25.7	24.4	254.4
彦 根 市	4,961	4,711	50,707	28,124	22,496	25.2	23.9	257.6
長 浜 市	6,085	5,811	53,381	29,781	23,516	8.9	8.5	78.4
近 江 八 幡 市	3,258	3,084	29,907	15,633	14,222	18.4	17.4	168.6
草 津 市	5,173	4,865	64,935	37,597	27,251	76.2	71.6	956.1
守 山 市	2,751	2,650	27,722	15,325	12,335	49.4	47.6	497.4
栗 東 市	2,941	2,807	32,450	21,069	11,305	55.8	53.2	615.2
甲 賀 市	4,243	4,110	43,119	24,764	18,313	8.8	8.5	89.5
野 洲 市	1,893	1,828	22,996	13,969	8,982	23.6	22.8	286.9
湖 南 市	1,976	1,898	24,928	15,548	8,543	28.0	26.9	353.6
高 島 市	2,814	2,764	19,572	10,408	9,148	4.1	4.0	28.2
東 近 江 市	4,892	4,638	47,387	27,722	19,630	12.6	11.9	121.9
米 原 市	1,537	1,502	14,018	8,456	5,554	6.1	6.0	56.0
日 野 町	960	943	9,370	5,801	3,569	8.2	8.0	79.7
竜 王 町	656	628	10,828	7,963	2,865	14.7	14.1	243.2
愛 荘 町	873	839	10,067	6,153	3,914	23.0	22.1	265.3
豊 郷 町	333	324	3,281	1,684	1,597	42.6	41.4	419.6
甲 良 町	351	343	2,759	1,755	1,004	25.8	25.2	202.6
多 賀 町	424	411	5,331	3,197	2,134	3.1	3.0	39.2

(注1) 事業内容等不詳を含む。

(注2) 男女別の不詳を含む。

(注3) 総数のみ表章。

面積は、国土交通省国土地理院の「平成23年全国都道府県市区町村別面積調」を用いる。

および従業者数- 県、市町

個人				法人				
事業所数	従業者数 (注2)			事業所数	従業者数 (注2)			
		男	女			男	女	
23,745	76,478	35,559	40,919	31,327	512,835	300,548	210,166	滋賀県
4,603	14,929	6,344	8,585	6,578	102,767	55,278	46,799	大津市
2,068	7,106	3,014	4,092	2,625	43,550	25,098	18,365	彦根市
2,688	7,861	3,754	4,107	3,090	45,384	25,959	19,341	長浜市
1,262	4,169	1,864	2,305	1,791	25,634	13,738	11,844	近江八幡市
1,782	6,226	2,821	3,405	3,063	58,622	34,735	23,800	草津市
1,021	3,567	1,515	2,052	1,617	24,113	13,808	10,243	守山市
1,085	4,471	2,772	1,699	1,712	27,917	18,243	9,598	栗東市
1,902	5,889	2,753	3,136	2,192	37,154	21,978	15,134	甲賀市
751	2,380	1,081	1,299	1,064	20,563	12,851	7,667	野洲市
779	2,397	1,131	1,266	1,108	22,423	14,344	7,242	湖南市
1,373	3,965	1,892	2,073	1,371	15,516	8,494	7,006	高島市
2,234	7,082	3,284	3,798	2,347	40,046	24,373	15,638	東近江市
678	1,977	967	1,010	817	12,022	7,479	4,535	米原市
498	1,284	729	555	436	8,053	5,062	2,991	日野町
198	563	283	280	426	10,252	7,678	2,574	竜王町
326	1,161	531	630	513	8,906	5,622	3,284	愛荘町
139	372	203	169	185	2,909	1,481	1,428	豊郷町
173	519	336	183	169	2,239	1,419	820	甲良町
185	560	285	275	223	4,765	2,908	1,857	多賀町

第 1 表 経営組織別民営事業所数、男女別従業者数および1 k m<sup>2</sup>当たり事業所数

	総 数 (続き)											
	法 人 (続き)											
	会 社				会社以外の法人							
	事業所数	従業者数 (注2)	男		女		事業所数	従業者数 (注2)	男		女	
男			女	男	女							
滋 賀 県	25,439	434,512	268,529	163,864	5,888	78,323	32,019	46,302				
大 津 市	5,357	82,594	47,145	34,761	1,221	20,173	8,133	12,038				
彦 根 市	2,172	36,879	22,211	14,581	453	6,671	2,887	3,784				
長 浜 市	2,355	38,659	23,204	15,371	735	6,725	2,755	3,970				
近 江 八 幡 市	1,425	21,458	12,133	9,273	366	4,176	1,605	2,571				
草 津 市	2,706	50,792	31,469	19,236	357	7,830	3,266	4,564				
守 山 市	1,345	20,847	12,472	8,313	272	3,266	1,336	1,930				
栗 東 市	1,528	25,096	17,149	7,871	184	2,821	1,094	1,727				
甲 賀 市	1,770	31,943	19,786	12,115	422	5,211	2,192	3,019				
野 洲 市	860	17,668	11,730	5,893	204	2,895	1,121	1,774				
湖 南 市	981	20,071	13,522	5,712	127	2,352	822	1,530				
高 島 市	1,030	12,170	7,078	5,076	341	3,346	1,416	1,930				
東 近 江 市	1,828	33,245	21,594	11,616	519	6,801	2,779	4,022				
米 原 市	582	10,146	6,694	3,444	235	1,876	785	1,091				
日 野 町	328	7,086	4,694	2,392	108	967	368	599				
竜 王 町	345	9,642	7,420	2,222	81	610	258	352				
愛 荘 町	407	8,261	5,335	2,926	106	645	287	358				
豊 郷 町	142	1,975	1,119	856	43	934	362	572				
甲 良 町	126	2,043	1,316	727	43	196	103	93				
多 賀 町	152	3,937	2,458	1,479	71	828	450	378				

(注1) 事業内容等不詳を含む。

(注2) 男女別の不詳を含む。

(注3) 総数のみ表彰。

面積は、国土交通省国土地理院の「平成23年全国都道府県市区町村別面積調」を用いる。

および従業者数- 県、市町 (続き)

法人でない団体				
事業所数	従業者数 (注2)			
		男	女	
397	1,529	652	877	滋 賀 県
132	388	188	200	大 津 市
18	51	12	39	彦 根 市
33	136	68	68	長 浜 市
31	104	31	73	近 江 八 幡 市
20	87	41	46	草 津 市
12	42	2	40	守 山 市
10	62	54	8	栗 東 市
16	76	33	43	甲 賀 市
13	53	37	16	野 洲 市
11	108	73	35	湖 南 市
20	91	22	69	高 島 市
57	259	65	194	東 近 江 市
7	19	10	9	米 原 市
9	33	10	23	日 野 町
4	13	2	11	竜 王 町
—	—	—	—	愛 荘 町
—	—	—	—	豊 郷 町
1	1	—	1	甲 良 町
3	6	4	2	多 賀 町

第 2 表 産業中分類、経営組織別民営事業所数、男女別従業者数および1事業所

産業中分類	総 数				事業所数
	事業所数	従業者数 (注)			
			男	女	
A～R 全産業（S公務を除く）	55,469	590,842	336,759	251,962	23,745
A～B 農 林 漁 業	332	4,068	3,045	1,023	—
A 農 業 , 林 業	299	3,842	2,872	970	—
01 農 業	265	3,332	2,397	935	—
02 林 業	34	510	475	35	—
B 漁 業	24	181	134	47	—
03 漁業（水産養殖業を除く）	5	62	58	4	—
04 水産養殖業	19	119	76	43	—
@ 農業, 林業, 漁業 間格付不能	9	45	39	6	—
C～R 非農林漁業（S公務を除く）	55,137	586,774	333,714	250,939	23,745
C 鉱業, 採石業, 砂利採取業	26	150	126	24	1
05 鉱業, 採石業, 砂利採取業	26	150	126	24	1
D 建 設 業	6,424	33,415	26,333	7,082	3,134
06 総合工事業	3,026	18,158	14,117	4,041	1,169
07 職別工事業（設備工事業を除く）	1,874	6,282	5,003	1,279	1,359
08 設備工事業	1,422	8,494	6,849	1,645	556
DZ 建設業内格付不能	102	481	364	117	50
E 製 造 業	5,877	163,329	117,927	44,069	2,104
09 食料品製造業	443	9,974	4,378	5,596	177
10 飲料・たばこ・飼料製造業	111	1,596	1,030	566	17
11 織 維 工 業	804	9,820	5,247	4,573	386
12 木材・木製品製造業（家具を除く）	176	1,348	985	363	70
13 家具・装備品製造業	295	2,097	1,443	654	194
14 パルプ・紙・紙加工品製造業	137	3,517	2,560	957	34
15 印刷・同関連業	194	4,276	2,952	1,324	77
16 化 学 工 業	149	7,164	4,548	2,616	3
17 石油製品・石炭製品製造業	19	193	152	41	—
18 プラスチック製品製造業（別掲を除く）	425	16,898	12,563	4,335	90
19 ゴ ム 製 品 製 造 業	26	2,169	1,948	221	4
20 なめし革・同製品・毛皮製造業	27	128	44	84	19

(注) 男女別の不詳を含む。

当たり従業者数- 県

個人			法人				
従業者数 (注)	男	女	事業所数	従業者数 (注)	男	女	
—	—	—	314	3,884	2,883	1,001	A~B
—	—	—	282	3,667	2,718	949	A
—	—	—	248	3,157	2,243	914	01
—	—	—	34	510	475	35	02
—	—	—	24	181	134	47	B
—	—	—	5	62	58	4	03
—	—	—	19	119	76	43	04
—	—	—	8	36	31	5	@
76,478	35,559	40,919	31,013	508,951	297,665	209,165	C~R
2	1	1	25	148	125	23	C
2	1	1	25	148	125	23	05
7,871	6,142	1,729	3,288	25,529	20,176	5,353	D
3,281	2,553	728	1,855	14,862	11,549	3,313	06
3,027	2,410	617	515	3,255	2,593	662	07
1,421	1,070	351	866	7,073	5,779	1,294	08
142	109	33	52	339	255	84	DZ
6,767	3,514	3,253	3,765	156,483	114,375	40,775	E
812	338	474	262	9,137	4,032	5,105	09
90	63	27	93	1,504	965	539	10
1,198	477	721	418	8,622	4,770	3,852	11
228	142	86	106	1,120	843	277	12
485	297	188	101	1,612	1,146	466	13
120	50	70	103	3,397	2,510	887	14
227	119	108	117	4,049	2,833	1,216	15
12	4	8	146	7,152	4,544	2,608	16
—	—	—	18	186	147	39	17
376	148	228	335	16,522	12,415	4,107	18
13	8	5	22	2,156	1,940	216	19
53	22	31	8	75	22	53	20

第 2 表 産業中分類、経営組織別民営事業所数、男女別従業者数および 1 事業所

産業中分類	総数(続き)				
	法人(続き)				
	会社				会社以
	事業所数	従業者数 (注)	男	女	事業所数
A~R 全産業(S公務を除く)	25,439	434,512	268,529	163,864	5,888
A~B 農 林 漁 業	160	1,829	1,134	695	154
A 農 業 , 林 業	149	1,766	1,090	676	133
01 農 業	138	1,643	980	663	110
02 林 業	11	123	110	13	23
B 漁 業	10	56	38	18	14
03 漁業(水産養殖業を除く)	1	4	3	1	4
04 水産養殖業	9	52	35	17	10
@ 農業, 林業, 漁業 間格付不能	1	7	6	1	7
C~R 非農林漁業(S公務を除く)	25,279	432,683	267,395	163,169	5,734
C 鉱業, 採石業, 砂利採取業	25	148	125	23	—
05 鉱業, 採石業, 砂利採取業	25	148	125	23	—
D 建 設 業	3,274	25,492	20,149	5,343	14
06 総合工事業	1,851	14,852	11,541	3,311	4
07 職別工事業(設備工事業を除く)	514	3,250	2,590	660	1
08 設備工事業	859	7,053	5,764	1,289	7
DZ 建設業内格付不能	50	337	254	83	2
E 製 造 業	3,726	155,278	113,632	40,313	39
09 食料品製造業	247	8,777	3,889	4,888	15
10 飲料・たばこ・飼料製造業	89	1,478	946	532	4
11 織 維 工 業	412	8,491	4,675	3,816	6
12 木材・木製品製造業(家具を除く)	106	1,120	843	277	—
13 家具・装備品製造業	101	1,612	1,146	466	—
14 パルプ・紙・紙加工品製造業	103	3,397	2,510	887	—
15 印刷・同関連業	116	3,588	2,491	1,097	1
16 化 学 工 業	145	7,078	4,504	2,574	1
17 石油製品・石炭製品製造業	18	186	147	39	—
18 プラスチック製品製造業(別掲を除く)	335	16,522	12,415	4,107	—
19 ゴ ム 製 品 製 造 業	22	2,156	1,940	216	—
20 なめし革・同製品・毛皮製造業	7	53	12	41	1

(注) 男女別の不詳を含む。



1人当たり従業員数- 県 (続き)

外の法人			法人でない団体				1事業所当たり 従業員数	
従業員数 (注)	男	女	事業所数	従業員数 (注)				
				男	女			
78,323	32,019	46,302	397	1,529	652	877	10.7	A~R
2,055	1,749	306	18	184	162	22	12.3	A~B
1,901	1,628	273	17	175	154	21	12.8	A
1,514	1,263	251	17	175	154	21	12.6	01
387	365	22	—	—	—	—	15.0	02
125	96	29	—	—	—	—	7.5	B
58	55	3	—	—	—	—	12.4	03
67	41	26	—	—	—	—	6.3	04
29	25	4	1	9	8	1	5.0	@
76,268	30,270	45,996	379	1,345	490	855	10.6	C~R
—	—	—	—	—	—	—	5.8	C
—	—	—	—	—	—	—	5.8	05
37	27	10	2	15	15	—	5.2	D
10	8	2	2	15	15	—	6.0	06
5	3	2	—	—	—	—	3.4	07
20	15	5	—	—	—	—	6.0	08
2	1	1	—	—	—	—	4.7	DZ
1,205	743	462	8	79	38	41	27.8	E
360	143	217	4	25	8	17	22.5	09
26	19	7	1	2	2	—	14.4	10
131	95	36	—	—	—	—	12.2	11
—	—	—	—	—	—	—	7.7	12
—	—	—	—	—	—	—	7.1	13
—	—	—	—	—	—	—	25.7	14
461	342	119	—	—	—	—	22.0	15
74	40	34	—	—	—	—	48.1	16
—	—	—	1	7	5	2	10.2	17
—	—	—	—	—	—	—	39.8	18
—	—	—	—	—	—	—	83.4	19
22	10	12	—	—	—	—	4.7	20

第 2 表 産業中分類、経営組織別民営事業所数、男女別従業者数および1事業所

産業中分類	総 数				事業所数
	事業所数	従業者数 (注)			
			男	女	
21 窯業・土石製品製造業	477	9,759	7,817	1,942	188
22 鉄 鋼 業	75	1,713	1,450	263	20
23 非鉄金属製造業	63	2,678	1,874	804	16
24 金属製品製造業	604	10,926	8,755	2,171	207
25 はん用機械器具製造業	314	10,848	7,871	1,644	118
26 生産用機械器具製造業	430	12,318	10,509	1,809	108
27 業務用機械器具製造業	101	3,293	2,299	994	15
28 電子部品・デバイス・電子回路製造業	139	17,112	12,684	4,428	17
29 電気機械器具製造業	269	17,501	12,324	5,177	53
30 情報通信機械器具製造業	13	1,726	1,248	478	3
31 輸送用機械器具製造業	160	11,837	10,339	1,498	42
32 その他の製造業	371	3,577	2,362	1,215	224
EZ 製造業内格付不能	55	861	545	316	22
F 電気・ガス・熱供給・水道業	40	1,528	1,420	108	—
33 電 気 業	12	1,023	946	77	—
34 ガ ス 業	4	91	76	15	—
35 熱 供 給 業	—	—	—	—	—
36 水 道 業	24	414	398	16	—
G 情 報 通 信 業	404	4,601	3,330	1,271	41
37 通 信 業	59	1,444	1,074	370	2
38 放 送 業	19	341	238	103	—
39 情報サービス業	190	2,037	1,524	513	16
40 インターネット附随サービス業	28	112	84	28	2
41 映像・音声・文字情報制作業	105	654	405	249	20
G2 情報サービス業, インターネット 付随サービス業内格付不能	3	13	5	8	1
H 運 輸 業 , 郵 便 業	1,326	30,731	24,211	6,508	106
42 鉄 道 業	77	3,421	2,726	695	—
43 道路旅客運送業	134	3,795	3,458	337	21
44 道路貨物運送業	734	13,802	11,850	1,952	67
45 水 運 業	17	275	201	74	4
46 航 空 運 輸 業	1	7	6	1	—
47 倉 庫 業	138	3,943	2,175	1,756	1
48 運輸に附帯するサービス業	166	2,858	1,811	1,047	9
49 郵便業(信書便事業を含む)	44	2,437	1,807	630	—
HZ 運輸業, 郵便業内格付不能	15	193	177	16	4

(注) 男女別の不詳を含む。

当たり従業者数- 県 (続き)

個人			法人				
従業者数 (注)	男	女	事業所数	従業者数 (注)	男	女	
55	33	22	55	1,658	1,417	241	22
43	32	11	47	2,635	1,842	793	23
672	463	209	396	10,242	8,282	1,960	24
298	186	112	196	10,550	7,685	1,532	25
285	201	84	322	12,033	10,308	1,725	26
50	24	26	86	3,243	2,275	968	27
77	27	50	122	17,035	12,657	4,378	28
370	90	280	216	17,131	12,234	4,897	29
5	3	2	10	1,721	1,245	476	30
174	90	84	118	11,663	10,249	1,414	31
564	351	213	146	2,980	1,998	982	32
60	38	22	33	801	507	294	EZ
—	—	—	40	1,528	1,420	108	F
—	—	—	12	1,023	946	77	33
—	—	—	4	91	76	15	34
—	—	—	—	—	—	—	35
—	—	—	24	414	398	16	36
149	82	67	362	4,450	3,248	1,202	G
10	6	4	57	1,434	1,068	366	37
—	—	—	19	341	238	103	38
25	17	8	174	2,012	1,507	505	39
2	2	—	26	110	82	28	40
106	55	51	84	546	350	196	41
6	2	4	2	7	3	4	G2
312	207	105	1,214	30,395	23,994	6,389	H
—	—	—	76	3,419	2,725	694	42
28	25	3	113	3,767	3,433	334	43
226	145	81	667	13,576	11,705	1,871	44
15	12	3	13	260	189	71	45
—	—	—	1	7	6	1	46
5	3	2	137	3,938	2,172	1,754	47
27	12	15	152	2,809	1,790	1,019	48
—	—	—	44	2,437	1,807	630	49
11	10	1	11	182	167	15	HZ

第 2 表 産業中分類、経営組織別民営事業所数、男女別従業者数および 1 事業所

産業中分類	総 数 (続き)				
	法 人 (続き)				
	会 社				会社以 事業所数
	事業所数	従業者数 (注)	男	女	
21 窯業・土石製品製造業			283	9,205	7,468
22 鉄 鋼 業	55	1,658	1,417	241	—
23 非鉄金属製造業	47	2,635	1,842	793	—
24 金属製品製造業	395	10,197	8,243	1,954	1
25 はん用機械器具製造業	196	10,550	7,685	1,532	—
26 生産用機械器具製造業	322	12,033	10,308	1,725	—
27 業務用機械器具製造業	86	3,243	2,275	968	—
28 電子部品・デバイス・電子回路製造業	122	17,035	12,657	4,378	—
29 電気機械器具製造業	215	17,116	12,224	4,892	1
30 情報通信機械器具製造業	10	1,721	1,245	476	—
31 輸送用機械器具製造業	118	11,663	10,249	1,414	—
32 その他の製造業	145	2,976	1,997	979	1
EZ 製造業内格付不能	31	788	504	284	2
F 電気・ガス・熱供給・水道業	37	1,481	1,379	102	3
33 電 気 業	12	1,023	946	77	—
34 ガ ス 業	4	91	76	15	—
35 熱 供 給 業	—	—	—	—	—
36 水 道 業	21	367	357	10	3
G 情 報 通 信 業	349	4,219	3,066	1,153	13
37 通 信 業	52	1,324	976	348	5
38 放 送 業	17	249	171	78	2
39 情報サービス業	173	2,011	1,506	505	1
40 インターネット附随サービス業	24	94	70	24	2
41 映像・音声・文字情報制作業	81	534	340	194	3
G2 情報サービス業, インターネット 付随サービス業内格付不能	2	7	3	4	—
H 運 輸 業 , 郵 便 業	1,173	30,188	23,867	6,309	41
42 鉄 道 業	76	3,419	2,725	694	—
43 道路旅客運送業	110	3,754	3,427	327	3
44 道路貨物運送業	657	13,509	11,653	1,856	10
45 水 運 業	11	240	177	63	2
46 航 空 運 輸 業	1	7	6	1	—
47 倉 庫 業	136	3,937	2,171	1,754	1
48 運輸に附帯するサービス業	129	2,709	1,738	971	23
49 郵便業(信書便事業を含む)	44	2,437	1,807	630	—
HZ 運輸業, 郵便業内格付不能	9	176	163	13	2

(注) 男女別の不詳を含む。

1 当たり従業員数- 県 (続き)

外の法人			法人でない団体				1事業所当たり 従業員数	
従業員数 (注)	男	女	事業所数	従業員数 (注)	男	女		
							54	41
—	—	—	—	—	—	—	22.8	22
—	—	—	—	—	—	—	42.5	23
45	39	6	1	12	10	2	18.1	24
—	—	—	—	—	—	—	34.5	25
—	—	—	—	—	—	—	28.6	26
—	—	—	—	—	—	—	32.6	27
—	—	—	—	—	—	—	123.1	28
15	10	5	—	—	—	—	65.1	29
—	—	—	—	—	—	—	132.8	30
—	—	—	—	—	—	—	74.0	31
4	1	3	1	33	13	20	9.6	32
13	3	10	—	—	—	—	15.7	EZ
47	41	6	—	—	—	—	38.2	F
—	—	—	—	—	—	—	85.3	33
—	—	—	—	—	—	—	22.8	34
—	—	—	—	—	—	—	—	35
47	41	6	—	—	—	—	17.3	36
231	182	49	1	2	—	2	11.4	G
110	92	18	—	—	—	—	24.5	37
92	67	25	—	—	—	—	17.9	38
1	1	—	—	—	—	—	10.7	39
16	12	4	—	—	—	—	4.0	40
12	10	2	1	2	—	2	6.2	41
—	—	—	—	—	—	—	4.3	G2
207	127	80	6	24	10	14	23.2	H
—	—	—	1	2	1	1	44.4	42
13	6	7	—	—	—	—	28.3	43
67	52	15	—	—	—	—	18.8	44
20	12	8	—	—	—	—	16.2	45
—	—	—	—	—	—	—	7.0	46
1	1	—	—	—	—	—	28.6	47
100	52	48	5	22	9	13	17.2	48
—	—	—	—	—	—	—	55.4	49
6	4	2	—	—	—	—	12.9	HZ

第 2 表 産業中分類、経営組織別民営事業所数、男女別従業者数および1事業所

産業中分類	総 数				事業所数
	事業所数	従業者数 (注)			
			男	女	
I 卸売業，小売業	13,520	111,445	51,394	59,768	5,792
50 各種商品卸売業	18	116	69	47	3
51 繊維・衣服等卸売業	129	692	364	328	36
52 飲食料品卸売業	508	4,289	2,507	1,782	149
53 建築材料，鉱物・金属材料等卸売業	716	5,154	3,631	1,523	137
54 機械器具卸売業	727	5,061	3,708	1,353	81
55 その他の卸売業	586	4,220	2,413	1,801	153
56 各種商品小売業	62	7,866	1,917	5,949	8
57 織物・衣服・身の回り品小売業	1,393	6,048	1,659	4,389	596
58 飲食料品小売業	3,111	32,977	11,895	21,081	1,815
59 機械器具小売業	1,776	11,006	7,838	3,164	814
60 その他の小売業	4,012	30,265	13,212	16,781	1,752
61 無店舗小売業	345	2,422	1,263	1,159	181
I1 卸売業内格付不能	57	948	752	196	17
I2 小売業内格付不能	80	381	166	215	50
J 金融業，保険業	897	14,256	6,525	7,731	85
62 銀行業	195	3,937	1,674	2,263	—
63 協同組織金融業	122	1,795	1,091	704	—
64 貸金業，クレジットカード業等非預金 信用機関	27	1,259	886	373	3
65 金融商品取引業，商品先物取引業	23	289	177	112	1
66 補助的金融業等	20	177	117	60	1
67 保険業(保険媒介代理業，保険サー ビス業を含む)	428	5,271	1,760	3,511	78
JZ 金融業，保険業内格付不能	82	1,528	820	708	2
K 不動産業，物品賃貸業	3,307	11,735	7,087	4,643	1,575
68 不動産取引業	559	2,527	1,583	944	68
69 不動産賃貸業・管理業	2,388	5,550	3,175	2,375	1,450
K1 不動産業内格付不能	47	883	593	290	20
70 物品賃貸業	313	2,775	1,736	1,034	37
L 学術研究，専門・技術サービス業	2,003	13,370	8,880	4,490	1,003
71 学術・開発研究機関	71	2,806	2,003	803	3
72 専門サービス業(他に分類されないもの)	867	3,233	1,689	1,544	612
73 広告業	42	244	127	117	2
74 技術サービス業(他に分類されないもの)	995	6,816	4,883	1,933	378
LZ 学術研究，専門・技術 サービス業内格付不能	28	271	178	93	8

(注) 男女別の不詳を含む。

当たり従業者数- 県 (続き)

個人			法人				
従業者数 (注)			事業所数	従業者数 (注)			
	男	女			男	女	
20,640	9,541	11,099	7,706	90,690	41,839	48,568	I
6	3	3	15	110	66	44	50
81	37	44	93	611	327	284	51
542	288	254	356	3,738	2,214	1,524	52
357	238	119	578	4,791	3,393	1,398	53
200	132	68	646	4,861	3,576	1,285	54
511	205	306	430	3,702	2,204	1,492	55
20	7	13	54	7,846	1,910	5,936	56
1,360	529	831	797	4,688	1,130	3,558	57
8,506	3,660	4,846	1,286	24,404	8,231	16,172	58
1,994	1,306	688	962	9,012	6,532	2,476	59
6,517	2,880	3,637	2,258	23,742	10,331	13,139	60
351	160	191	164	2,071	1,103	968	61
55	30	25	40	893	722	171	I1
140	66	74	27	221	100	121	I2
163	110	53	812	14,093	6,415	7,678	J
—	—	—	195	3,937	1,674	2,263	62
—	—	—	122	1,795	1,091	704	63
9	5	4	24	1,250	881	369	64
1	1	—	22	288	176	112	65
3	3	—	19	174	114	60	66
146	98	48	350	5,125	1,662	3,463	67
4	3	1	80	1,524	817	707	JZ
2,592	1,503	1,089	1,710	9,115	5,571	3,539	K
135	92	43	489	2,384	1,486	898	68
2,313	1,328	985	918	3,217	1,839	1,378	69
46	22	24	27	837	571	266	K1
98	61	37	276	2,677	1,675	997	70
2,720	1,435	1,285	994	10,635	7,437	3,198	L
4	2	2	68	2,802	2,001	801	71
1,871	933	938	252	1,353	750	603	72
7	4	3	40	237	123	114	73
821	485	336	614	5,989	4,396	1,593	74
17	11	6	20	254	167	87	LZ

第 2 表 産業中分類、経営組織別民営事業所数、男女別従業者数および 1 事業所

産業中分類	総 数 (続き)				
	法 人 (続き)				
	会 社				会 社 以
	事業所数	従業者数 (注)			事業所数
男			女		
I 卸売業，小売業	7,508	87,554	40,334	46,937	198
50 各種商品卸売業	15	110	66	44	—
51 繊維・衣服等卸売業	93	611	327	284	—
52 飲食料品卸売業	334	3,451	1,996	1,455	22
53 建築材料，鉱物・金属材料等卸売業	556	4,655	3,294	1,361	22
54 機械器具卸売業	643	4,850	3,569	1,281	3
55 その他の卸売業	423	3,677	2,188	1,483	7
56 各種商品小売業	54	7,846	1,910	5,936	—
57 織物・衣服・身の回り品小売業	797	4,688	1,130	3,558	—
58 飲食料品小売業	1,230	23,390	7,913	15,476	56
59 機械器具小売業	956	8,688	6,428	2,256	6
60 その他の小売業	2,190	23,110	9,970	12,868	68
61 無店舗小売業	153	1,421	763	658	11
11 卸売業内格付不能	38	841	683	158	2
12 小売業内格付不能	26	216	97	119	1
J 金融業，保険業	585	10,190	4,035	6,155	227
62 銀行業	195	3,937	1,674	2,263	—
63 協同組織金融業	3	44	24	20	119
64 貸金業，クレジットカード業等非預金 信用機関	23	1,249	880	369	1
65 金融商品取引業，商品先物取引業	22	288	176	112	—
66 補助的金融業等	17	77	43	34	2
67 保険業(保険媒介代理業，保険サー ビス業を含む)	324	4,592	1,235	3,357	26
JZ 金融業，保険業内格付不能	1	3	3	—	79
K 不動産業，物品賃貸業	1,648	8,823	5,320	3,498	62
68 不動産取引業	480	2,346	1,458	888	9
69 不動産賃貸業・管理業	869	2,976	1,621	1,355	49
K1 不動産業内格付不能	25	828	568	260	2
70 物品賃貸業	274	2,673	1,673	995	2
L 学術研究，専門・技術サービス業	896	9,748	6,830	2,918	98
71 学術・開発研究機関	59	2,689	1,936	753	9
72 専門サービス業(他に分類されないもの)	188	857	451	406	64
73 広告業	40	237	123	114	—
74 技術サービス業(他に分類されないもの)	590	5,712	4,154	1,558	24
LZ 学術研究，専門・技術 サービス業内格付不能	19	253	166	87	1

(注) 男女別の不詳を含む。



1人当たり従業員数- 県 (続き)

外の法人			法人でない団体				1事業所当たり 従業員数	
従業員数 (注)	男	女	事業所数	従業員数 (注)	男	女		
							3,136	1,505
—	—	—	—	—	—	—	6.4	50
—	—	—	—	—	—	—	5.4	51
287	218	69	3	9	5	4	8.4	52
136	99	37	1	6	—	6	7.2	53
11	7	4	—	—	—	—	7.0	54
25	16	9	3	7	4	3	7.2	55
—	—	—	—	—	—	—	126.9	56
—	—	—	—	—	—	—	4.3	57
1,014	318	696	10	67	4	63	10.6	58
324	104	220	—	—	—	—	6.2	59
632	361	271	2	6	1	5	7.5	60
650	340	310	—	—	—	—	7.0	61
52	39	13	—	—	—	—	16.6	11
5	3	2	3	20	—	20	4.8	12
3,903	2,380	1,523	—	—	—	—	15.9	J
—	—	—	—	—	—	—	20.2	62
1,751	1,067	684	—	—	—	—	14.7	63
1	1	—	—	—	—	—	46.6	64
—	—	—	—	—	—	—	12.6	65
97	71	26	—	—	—	—	8.9	66
533	427	106	—	—	—	—	12.3	67
1,521	814	707	—	—	—	—	18.6	JZ
292	251	41	22	28	13	15	3.5	K
38	28	10	2	8	5	3	4.5	68
241	218	23	20	20	8	12	2.3	69
9	3	6	—	—	—	—	18.8	K1
4	2	2	—	—	—	—	8.9	70
887	607	280	6	15	8	7	6.7	L
113	65	48	—	—	—	—	39.5	71
496	299	197	3	9	6	3	3.7	72
—	—	—	—	—	—	—	5.8	73
277	242	35	3	6	2	4	6.9	74
1	1	—	—	—	—	—	9.7	LZ

第 2 表 産業中分類、経営組織別民営事業所数、男女別従業者数および1事業所

産業中分類	総 数				事業所数
	事業所数	従業者数 (注)			
			男	女	
M 宿泊業，飲食サービス業	5,816	52,430	20,827	31,123	3,536
75 宿 泊 業	449	7,923	3,646	4,277	175
76 飲 食 店	4,716	38,702	15,320	22,902	3,109
77 持ち帰り・配達飲食サービス業	612	5,477	1,727	3,750	229
M2 飲食店，持ち帰り・配達 飲食サービス内格付不能	39	328	134	194	23
N 生活関連サービス業，娯楽業	4,553	26,212	12,120	14,086	3,045
78 洗濯・理容・美容・浴場業	3,286	11,481	3,978	7,497	2,590
79 その他の生活関連サービス業	577	2,864	1,154	1,710	229
80 娯 楽 業	678	11,820	6,975	4,845	220
NZ 生活関連サービス業， 娯楽業内格付不能	12	47	13	34	6
O 教育，学習支援業	1,847	16,699	8,219	8,480	1,153
81 学 校 教 育	83	7,676	4,195	3,481	3
82 その他の教育，学習支援業	1,764	9,023	4,024	4,999	1,150
P 医 療 ， 福 祉	3,470	58,872	15,040	43,832	1,661
83 医 療 業	2,209	28,095	7,561	20,534	1,639
84 保 健 衛 生	13	716	337	379	2
85 社会保険・社会福祉・介護事業	1,242	29,932	7,101	22,831	19
PZ 医療，福祉内格付不能	6	129	41	88	1
Q 複 合 サ ー ビ ス 事 業	352	4,336	2,605	1,731	27
86 郵 便 局	260	1,639	879	760	27
87 協同組合(他に分類されないもの)	92	2,697	1,726	971	—
R サービス業(他に分類されないもの)	5,275	43,665	27,670	15,993	482
88 廃 棄 物 処 理 業	177	2,742	2,203	539	7
89 自 動 車 整 備 業	407	1,946	1,521	425	237
90 機械等修理業(別掲を除く)	247	1,471	1,213	258	106
91 職業紹介・労働者派遣業	220	11,069	6,993	4,076	6
92 その他の事業サービス業	653	15,486	8,912	6,574	66
93 政治・経済・文化団体	584	2,636	1,366	1,270	—
94 宗 教	2,833	6,541	4,201	2,340	15
95 その他のサービス業	46	544	334	210	1
R1 サービス業(政治・経済・文化 団体，宗教)内格付不能	5	12	8	2	—
R2 サービス業(政治・経済・文化 団体，宗教を除く)内格付不能	103	1,218	919	299	44

(注) 男女別の不詳を含む。

当たり従業者数- 県 (続き)

個人			法人				
従業者数 (注)			事業所数	従業者数 (注)			
	男	女			男	女	
14,636	5,320	9,316	2,270	37,745	15,505	21,760	M
679	244	435	272	7,238	3,402	3,836	75
12,875	4,623	8,252	1,599	25,784	10,695	14,609	76
982	409	573	383	4,495	1,318	3,177	77
100	44	56	16	228	90	138	M2
7,904	3,824	4,080	1,500	18,276	8,288	9,982	N
5,455	2,019	3,436	694	6,017	1,957	4,054	78
599	228	371	345	2,254	921	1,333	79
1,838	1,570	268	456	9,975	5,405	4,570	80
12	7	5	5	30	5	25	NZ
2,840	687	2,153	684	13,811	7,510	6,301	O
15	2	13	80	7,661	4,193	3,468	81
2,825	685	2,140	604	6,150	3,317	2,833	82
8,364	2,318	6,046	1,762	50,232	12,689	37,543	P
8,208	2,289	5,919	568	19,873	5,271	14,602	83
3	1	2	11	713	336	377	84
150	26	124	1,178	29,520	7,043	22,477	85
3	2	1	5	126	39	87	PZ
61	14	47	325	4,275	2,591	1,684	Q
61	14	47	233	1,578	865	713	86
—	—	—	92	2,697	1,726	971	87
1,457	861	596	4,556	41,546	26,482	15,062	R
44	30	14	170	2,698	2,173	525	88
580	431	149	170	1,366	1,090	276	89
197	152	45	141	1,274	1,061	213	90
13	3	10	214	11,056	6,990	4,066	91
362	162	200	581	15,113	8,744	6,369	92
—	—	—	383	2,036	1,074	962	93
157	17	140	2,798	6,360	4,167	2,193	94
4	1	3	35	513	321	192	95
—	—	—	5	12	8	2	R1
100	65	35	59	1,118	854	264	R2

第 2 表 産業中分類、経営組織別民営事業所数、男女別従業者数および 1 事業所

産業中分類	総 数 (続き)				
	法 人 (続き)				
	会 社				会社以 事業所数
	事業所数	従業者数 (注)	男	女	
M 宿泊業, 飲食サービス業			2,201	36,997	15,238
75 宿 泊 業	246	6,788	3,191	3,597	26
76 飲 食 店	1,564	25,560	10,658	14,422	35
77 持ち帰り・配達飲食サービス業	375	4,421	1,299	3,122	8
M2 飲食店, 持ち帰り・配達 飲食サービス 内格付不能	16	228	90	138	—
N 生活関連サービス業, 娯楽業	1,425	17,354	7,677	9,671	75
78 洗濯・理容・美容・浴場業	691	5,895	1,886	4,003	3
79 その他の生活関連サービス業	328	2,104	868	1,236	17
80 娯 楽 業	401	9,325	4,918	4,407	55
NZ 生活関連サービス業, 娯楽業 内格付不能	5	30	5	25	—
O 教育, 学習支援業	540	5,498	2,926	2,572	144
81 学 校 教 育	2	12	1	11	78
82 その他の教育, 学習支援業	538	5,486	2,925	2,561	66
P 医 療 , 福 祉	400	6,183	1,456	4,727	1,362
83 医 療 業	101	851	380	471	467
84 保 健 衛 生	2	6	4	2	9
85 社会保険・社会福祉・介護事業	293	5,216	1,042	4,174	885
PZ 医療, 福祉 内格付不能	4	110	30	80	1
Q 複 合 サ ー ビ ス 事 業	233	1,578	865	713	92
86 郵 便 局	233	1,578	865	713	—
87 協同組合(他に分類されないもの)	—	—	—	—	92
R サービス業(他に分類されないもの)	1,259	31,952	20,496	11,456	3,297
88 廃 棄 物 処 理 業	163	2,618	2,105	513	7
89 自 動 車 整 備 業	160	1,292	1,027	265	10
90 機械等修理業(別掲を除く)	141	1,274	1,061	213	—
91 職業紹介・労働者派遣業	189	10,657	6,755	3,902	25
92 その他の事業サービス業	541	14,785	8,533	6,252	40
93 政治・経済・文化団体	—	—	—	—	383
94 宗 教	—	—	—	—	2,798
95 その他のサービス業	10	215	165	50	25
R1 サービス業(政治・経済・文化 団体, 宗教) 内格付不能	—	—	—	—	5
R2 サービス業(政治・経済・文化 団体, 宗教を除く) 内格付不能	55	1,111	850	261	4

(注) 男女別の不詳を含む。

1 当たり従業員数- 県 (続き)

外の法人			法人でない団体				1事業所当たり 従業員数	
従業員数 (注)	男	女	事業所数	従業員数 (注)	男	女		
							748	267
450	211	239	2	6	—	6	17.6	75
224	37	187	8	43	2	41	8.2	76
74	19	55	—	—	—	—	8.9	77
—	—	—	—	—	—	—	8.4	M2
922	611	311	8	32	8	24	5.8	N
122	71	51	2	9	2	7	3.5	78
150	53	97	3	11	5	6	5.0	79
650	487	163	2	7	—	7	17.4	80
—	—	—	1	5	1	4	3.9	NZ
8,313	4,584	3,729	10	48	22	26	9.0	O
7,649	4,192	3,457	—	—	—	—	92.5	81
664	392	272	10	48	22	26	5.1	82
44,049	11,233	32,816	47	276	33	243	17.0	P
19,022	4,891	14,131	2	14	1	13	12.7	83
707	332	375	—	—	—	—	55.1	84
24,304	6,001	18,303	45	262	32	230	24.1	85
16	9	7	—	—	—	—	21.5	PZ
2,697	1,726	971	—	—	—	—	12.3	Q
—	—	—	—	—	—	—	6.3	86
2,697	1,726	971	—	—	—	—	29.3	87
9,594	5,986	3,606	237	662	327	335	8.3	R
80	68	12	—	—	—	—	15.5	88
74	63	11	—	—	—	—	4.8	89
—	—	—	—	—	—	—	6.0	90
399	235	164	—	—	—	—	50.3	91
328	211	117	6	11	6	5	23.7	92
2,036	1,074	962	201	600	292	308	4.5	93
6,360	4,167	2,193	20	24	17	7	2.3	94
298	156	142	10	27	12	15	11.8	95
12	8	2	—	—	—	—	2.4	R1
7	4	3	—	—	—	—	11.8	R2

第 3 表 産業大分類、経営組織別民営事業所数および男女別従業者数-市町

産業大分類	総 数				事業所数
	事業所数	従業者数 (注)			
			男	女	
大 津 市					
A～R 全産業（S公務を除く）	11,313	118,084	61,810	55,584	4,603
A～B 農 林 漁 業	26	230	191	39	—
C～R 非農林漁業（S公務を除く）	11,287	117,854	61,619	55,545	4,603
C 鉱業，採石業，砂利採取業	3	14	13	1	—
D 建 設 業	1,080	6,301	4,976	1,325	365
E 製 造 業	643	16,718	11,706	4,466	237
F 電気・ガス・熱供給・水道業	9	746	688	58	—
G 情 報 通 信 業	148	2,470	1,877	593	13
H 運 輸 業 ， 郵 便 業	176	4,502	3,816	686	27
I 卸 売 業 ， 小 売 業	2,555	23,421	10,448	12,939	1,028
J 金 融 業 ， 保 険 業	236	4,099	1,992	2,107	16
K 不 動 産 業 ， 物 品 賃 貸 業	887	3,400	2,012	1,388	393
L 学術研究，専門・技術サービス業	573	4,009	2,648	1,361	245
M 宿 泊 業 ， 飲 食 サ ー ビ ス 業	1,404	13,235	5,321	7,806	852
N 生活関連サービス業，娯楽業	1,039	6,110	2,848	3,262	623
O 教 育 ， 学 習 支 援 業	470	5,997	2,800	3,197	275
P 医 療 ， 福 祉	902	15,753	4,245	11,508	455
Q 複 合 サ ー ビ ス 事 業	72	695	441	254	5
R サービス業(他に分類されないもの)	1,090	10,384	5,788	4,594	69
彦 根 市					
A～R 全産業（S公務を除く）	4,711	50,707	28,124	22,496	2,068
A～B 農 林 漁 業	22	218	179	39	—
C～R 非農林漁業（S公務を除く）	4,689	50,489	27,945	22,457	2,068
C 鉱業，採石業，砂利採取業	—	—	—	—	—
D 建 設 業	429	2,335	1,822	513	185
E 製 造 業	419	11,534	8,577	2,957	178
F 電気・ガス・熱供給・水道業	8	286	268	18	—
G 情 報 通 信 業	41	272	141	131	3
H 運 輸 業 ， 郵 便 業	74	3,087	2,440	635	4
I 卸 売 業 ， 小 売 業	1,269	10,238	4,706	5,509	543
J 金 融 業 ， 保 険 業	93	1,253	516	737	12
K 不 動 産 業 ， 物 品 賃 貸 業	278	1,603	1,011	592	121
L 学術研究，専門・技術サービス業	172	1,221	732	489	94
M 宿 泊 業 ， 飲 食 サ ー ビ ス 業	609	6,069	2,465	3,558	372
N 生活関連サービス業，娯楽業	401	2,422	919	1,497	274
O 教 育 ， 学 習 支 援 業	142	2,183	1,206	977	87
P 医 療 ， 福 祉	306	4,334	1,002	3,332	155
Q 複 合 サ ー ビ ス 事 業	31	401	229	172	2
R サービス業(他に分類されないもの)	417	3,251	1,911	1,340	38

(注) 男女別の不詳を含む。

個人			法人				
従業者数 (注)	男	女	事業所数	従業者数 (注)	男	女	
—	—	—	26	230	191	39	A~B
14,929	6,344	8,585	6,552	102,537	55,087	46,760	C~R
—	—	—	3	14	13	1	C
944	712	232	715	5,357	4,264	1,093	D
725	391	334	406	15,993	11,315	4,132	E
—	—	—	9	746	688	58	F
19	14	5	135	2,451	1,863	588	G
57	45	12	147	4,432	3,767	665	H
3,871	1,863	2,008	1,521	19,530	8,580	10,916	I
33	24	9	220	4,066	1,968	2,098	J
668	351	317	480	2,714	1,651	1,063	K
685	377	308	325	3,315	2,266	1,049	L
3,193	1,108	2,085	552	10,042	4,213	5,721	M
1,328	490	838	415	4,777	2,358	2,419	N
686	182	504	193	5,308	2,615	2,693	O
2,474	647	1,827	445	13,265	3,593	9,672	P
13	2	11	67	682	439	243	Q
233	138	95	919	9,845	5,494	4,349	R
7,106	3,014	4,092	2,625	43,550	25,098	18,365	A~R
—	—	—	22	218	179	39	A~B
7,106	3,014	4,092	2,603	43,332	24,919	18,326	C~R
—	—	—	—	—	—	—	C
443	339	104	244	1,892	1,483	409	D
644	301	343	241	10,890	8,276	2,614	E
—	—	—	8	286	268	18	F
10	9	1	38	262	132	130	G
29	17	12	70	3,058	2,423	623	H
2,056	929	1,127	724	8,171	3,772	4,376	I
18	14	4	81	1,235	502	733	J
185	106	79	157	1,418	905	513	K
293	143	150	78	928	589	339	L
1,788	567	1,221	237	4,281	1,898	2,337	M
629	249	380	126	1,792	669	1,117	N
233	46	187	55	1,950	1,160	790	O
664	221	443	149	3,658	780	2,878	P
10	3	7	29	391	226	165	Q
104	70	34	366	3,120	1,836	1,284	R

第 3 表 産業大分類、経営組織別民営事業所数および男女別従業者数-市町

産業大分類	総数(続き)				
	法人(続き)				
	会社				会社以 事業所数
	事業所数	従業者数 (注)	男	女	
大津市(続き)					
A~R 全産業(S公務を除く)	5,357	82,594	47,145	34,761	1,221
A~B 農林漁業	12	53	33	20	14
C~R 非農林漁業(S公務を除く)	5,345	82,541	47,112	34,741	1,207
C 鉱業,採石業,砂利採取業	3	14	13	1	—
D 建設業	711	5,342	4,252	1,090	4
E 製造業	402	15,845	11,257	4,042	4
F 電気・ガス・熱供給・水道業	8	726	671	55	1
G 情報通信業	131	2,349	1,786	563	4
H 運輸業,郵便業	141	4,398	3,740	658	6
I 卸売業,小売業	1,486	18,937	8,370	10,533	35
J 金融業,保険業	183	3,341	1,474	1,867	37
K 不動産業,物品賃貸業	448	2,540	1,501	1,039	32
L 学術研究,専門・技術サービス業	292	2,985	2,040	945	33
M 宿泊業,飲食サービス業	535	9,867	4,157	5,602	17
N 生活関連サービス業,娯楽業	397	4,522	2,228	2,294	18
O 教育,学習支援業	138	1,532	812	720	55
P 医療,福祉	135	2,312	558	1,754	310
Q 複合サービス事業	51	354	180	174	16
R サービス業(他に分類されないもの)	284	7,477	4,073	3,404	635
彦根市(続き)					
A~R 全産業(S公務を除く)	2,172	36,879	22,211	14,581	453
A~B 農林漁業	12	82	61	21	10
C~R 非農林漁業(S公務を除く)	2,160	36,797	22,150	14,560	443
C 鉱業,採石業,砂利採取業	—	—	—	—	—
D 建設業	244	1,892	1,483	409	—
E 製造業	237	10,395	7,919	2,476	4
F 電気・ガス・熱供給・水道業	7	278	261	17	1
G 情報通信業	37	261	131	130	1
H 運輸業,郵便業	67	3,024	2,410	602	3
I 卸売業,小売業	709	8,027	3,733	4,271	15
J 金融業,保険業	65	963	317	646	16
K 不動産業,物品賃貸業	152	1,397	884	513	5
L 学術研究,専門・技術サービス業	73	856	536	320	5
M 宿泊業,飲食サービス業	231	4,213	1,867	2,300	6
N 生活関連サービス業,娯楽業	122	1,750	644	1,100	4
O 教育,学習支援業	46	574	325	249	9
P 医療,福祉	37	526	115	411	112
Q 複合サービス事業	20	129	68	61	9
R サービス業(他に分類されないもの)	113	2,512	1,457	1,055	253

(注) 男女別の不詳を含む。



(続き)

外の法人			法人でない団体				
従業者数 (注)	男	女	事業所数	従業者数 (注)	男	女	
20,173	8,133	12,038	132	388	188	200	A~R
177	158	19	—	—	—	—	A~B
19,996	7,975	12,019	132	388	188	200	C~R
—	—	—	—	—	—	—	C
15	12	3	—	—	—	—	D
148	58	90	—	—	—	—	E
20	17	3	—	—	—	—	F
102	77	25	—	—	—	—	G
34	27	7	2	13	4	9	H
593	210	383	6	20	5	15	I
725	494	231	—	—	—	—	J
174	150	24	14	18	10	8	K
330	226	104	3	9	5	4	L
175	56	119	—	—	—	—	M
255	130	125	1	5	—	5	N
3,776	1,803	1,973	2	3	3	—	O
10,953	3,035	7,918	2	14	5	9	P
328	259	69	—	—	—	—	Q
2,368	1,421	945	102	306	156	150	R
6,671	2,887	3,784	18	51	12	39	A~R
136	118	18	—	—	—	—	A~B
6,535	2,769	3,766	18	51	12	39	C~R
—	—	—	—	—	—	—	C
—	—	—	—	—	—	—	D
495	357	138	—	—	—	—	E
8	7	1	—	—	—	—	F
1	1	—	—	—	—	—	G
34	13	21	—	—	—	—	H
144	39	105	2	11	5	6	I
272	185	87	—	—	—	—	J
21	21	—	—	—	—	—	K
72	53	19	—	—	—	—	L
68	31	37	—	—	—	—	M
42	25	17	1	1	1	—	N
1,376	835	541	—	—	—	—	O
3,132	665	2,467	2	12	1	11	P
262	158	104	—	—	—	—	Q
608	379	229	13	27	5	22	R

第 3 表 産業大分類、経営組織別民営事業所数および男女別従業者数-市町

産業大分類	総 数				事業所数
	事業所数	従業者数 (注)			
			男	女	
長 浜 市					
A～R 全産業（S公務を除く）	5,811	53,381	29,781	23,516	2,688
A～B 農 林 漁 業	56	511	390	121	—
C～R 非農林漁業（S公務を除く）	5,755	52,870	29,391	23,395	2,688
C 鉱業，採石業，砂利採取業	—	—	—	—	—
D 建 設 業	818	3,377	2,572	805	504
E 製 造 業	628	17,139	11,743	5,396	248
F 電気・ガス・熱供給・水道業	2	15	15	—	—
G 情 報 通 信 業	30	193	115	78	3
H 運 輸 業 ， 郵 便 業	118	2,673	2,069	604	15
I 卸 売 業 ， 小 売 業	1,485	10,212	4,685	5,497	716
J 金 融 業 ， 保 険 業	90	1,220	485	735	8
K 不 動 産 業 ， 物 品 賃 貸 業	290	820	449	371	148
L 学術研究，専門・技術サービス業	175	1,034	730	304	109
M 宿 泊 業 ， 飲 食 サ ー ビ ス 業	553	4,557	1,664	2,839	348
N 生活関連サービス業，娯楽業	435	1,796	737	1,059	309
O 教 育 ， 学 習 支 援 業	138	873	410	463	79
P 医 療 ， 福 祉	315	5,255	1,281	3,974	153
Q 複 合 サ ー ビ ス 事 業	43	360	217	143	3
R サービス業(他に分類されないもの)	635	3,346	2,219	1,127	45
近江八幡市					
A～R 全産業（S公務を除く）	3,084	29,907	15,633	14,222	1,262
A～B 農 林 漁 業	30	299	223	76	—
C～R 非農林漁業（S公務を除く）	3,054	29,608	15,410	14,146	1,262
C 鉱業，採石業，砂利採取業	—	—	—	—	—
D 建 設 業	358	1,807	1,352	455	171
E 製 造 業	218	5,292	3,519	1,773	75
F 電気・ガス・熱供給・水道業	—	—	—	—	—
G 情 報 通 信 業	22	144	94	50	—
H 運 輸 業 ， 郵 便 業	59	1,615	1,087	528	6
I 卸 売 業 ， 小 売 業	895	7,320	3,295	4,025	374
J 金 融 業 ， 保 険 業	48	576	207	369	4
K 不 動 産 業 ， 物 品 賃 貸 業	137	464	264	200	43
L 学術研究，専門・技術サービス業	108	746	399	347	59
M 宿 泊 業 ， 飲 食 サ ー ビ ス 業	344	3,361	1,315	1,994	203
N 生活関連サービス業，娯楽業	265	1,101	385	716	178
O 教 育 ， 学 習 支 援 業	91	897	426	471	41
P 医 療 ， 福 祉	198	3,052	762	2,290	90
Q 複 合 サ ー ビ ス 事 業	20	211	122	89	1
R サービス業(他に分類されないもの)	291	3,022	2,183	839	17

(注) 男女別の不詳を含む。

(続き)

個人			法人				
従業者数 (注)	男	女	事業所数	従業者数 (注)			
				男	女		
7,861	3,754	4,107	3,090	45,384	25,959	19,341	A~R
—	—	—	54	483	362	121	A~B
7,861	3,754	4,107	3,036	44,901	25,597	19,220	C~R
—	—	—	—	—	—	—	C
1,200	928	272	313	2,176	1,643	533	D
746	370	376	379	16,360	11,360	5,000	E
—	—	—	2	15	15	—	F
14	9	5	26	177	106	71	G
47	28	19	103	2,626	2,041	585	H
2,372	1,044	1,328	767	7,829	3,640	4,159	I
13	11	2	82	1,207	474	733	J
216	141	75	140	602	307	295	K
254	139	115	66	780	591	189	L
1,425	533	892	204	3,127	1,131	1,942	M
678	257	421	125	1,113	479	634	N
179	33	146	59	694	377	317	O
599	189	410	161	4,642	1,086	3,556	P
9	1	8	40	351	216	135	Q
109	71	38	569	3,202	2,131	1,071	R
4,169	1,864	2,305	1,791	25,634	13,738	11,844	A~R
—	—	—	25	281	212	69	A~B
4,169	1,864	2,305	1,766	25,353	13,526	11,775	C~R
—	—	—	—	—	—	—	C
452	336	116	187	1,355	1,016	339	D
252	120	132	143	5,040	3,399	1,641	E
—	—	—	—	—	—	—	F
—	—	—	22	144	94	50	G
23	20	3	53	1,592	1,067	525	H
1,280	586	694	518	6,026	2,709	3,317	I
5	4	1	44	571	203	368	J
80	46	34	93	381	217	164	K
177	84	93	49	569	315	254	L
875	329	546	137	2,471	984	1,435	M
405	162	243	85	687	221	466	N
98	26	72	47	787	392	395	O
480	116	364	105	2,559	645	1,914	P
1	—	1	19	210	122	88	Q
41	35	6	264	2,961	2,142	819	R

第 3 表 産業大分類、経営組織別民営事業所数および男女別従業者数-市町

産業大分類	総 数 (続き)				
	法 人 (続き)				
	会 社				会 社 以 外
	事業所数	従業者数 (注)	男	女	
長 浜 市 (続き)					
A~R 全産業 (S 公務を除く)	2,355	38,659	23,204	15,371	735
A~B 農 林 漁 業	21	161	92	69	33
C~R 非農林漁業 (S 公務を除く)	2,334	38,498	23,112	15,302	702
C 鉱業, 採石業, 砂利採取業	—	—	—	—	—
D 建 設 業	311	2,175	1,642	533	2
E 製 造 業	374	16,287	11,311	4,976	5
F 電気・ガス・熱供給・水道業	2	15	15	—	—
G 情 報 通 信 業	26	177	106	71	—
H 運 輸 業 , 郵 便 業	97	2,587	2,012	575	6
I 卸 売 業 , 小 売 業	741	7,567	3,474	4,063	26
J 金 融 業 , 保 険 業	51	804	234	570	31
K 不 動 産 業 , 物 品 賃 貸 業	139	602	307	295	1
L 学術研究, 専門・技術サービス業	57	711	542	169	9
M 宿 泊 業 , 飲 食 サ ー ビ ス 業	198	3,090	1,116	1,920	6
N 生活関連サービス業, 娯楽業	113	1,018	397	621	12
O 教 育 , 学 習 支 援 業	51	509	263	246	8
P 医 療 , 福 祉	34	465	89	376	127
Q 複 合 サ ー ビ ス 事 業	34	181	101	80	6
R サービス業(他に分類されないもの)	106	2,310	1,503	807	463
近 江 八 幡 市 (続き)					
A~R 全産業 (S 公務を除く)	1,425	21,458	12,133	9,273	366
A~B 農 林 漁 業	16	106	69	37	9
C~R 非農林漁業 (S 公務を除く)	1,409	21,352	12,064	9,236	357
C 鉱業, 採石業, 砂利採取業	—	—	—	—	—
D 建 設 業	184	1,347	1,012	335	3
E 製 造 業	139	4,919	3,351	1,568	4
F 電気・ガス・熱供給・水道業	—	—	—	—	—
G 情 報 通 信 業	22	144	94	50	—
H 運 輸 業 , 郵 便 業	50	1,567	1,055	512	3
I 卸 売 業 , 小 売 業	507	5,852	2,614	3,238	11
J 金 融 業 , 保 険 業	34	450	132	318	10
K 不 動 産 業 , 物 品 賃 貸 業	92	372	209	163	1
L 学術研究, 専門・技術サービス業	45	529	279	250	4
M 宿 泊 業 , 飲 食 サ ー ビ ス 業	128	2,305	929	1,324	9
N 生活関連サービス業, 娯楽業	82	668	209	459	3
O 教 育 , 学 習 支 援 業	39	412	229	183	8
P 医 療 , 福 祉	14	177	45	132	91
Q 複 合 サ ー ビ ス 事 業	13	102	54	48	6
R サービス業(他に分類されないもの)	60	2,508	1,852	656	204

(注) 男女別の不詳を含む。

(続き)

外の法人			法人でない団体				
従業者数 (注)	男	女	事業所数	従業者数 (注)	男	女	
6,725	2,755	3,970	33	136	68	68	A~R
322	270	52	2	28	28	—	A~B
6,403	2,485	3,918	31	108	40	68	C~R
—	—	—	—	—	—	—	C
1	1	—	1	1	1	—	D
73	49	24	1	33	13	20	E
—	—	—	—	—	—	—	F
—	—	—	1	2	—	2	G
39	29	10	—	—	—	—	H
262	166	96	2	11	1	10	I
403	240	163	—	—	—	—	J
—	—	—	2	2	1	1	K
69	49	20	—	—	—	—	L
37	15	22	1	5	—	5	M
95	82	13	1	5	1	4	N
185	114	71	—	—	—	—	O
4,177	997	3,180	1	14	6	8	P
170	115	55	—	—	—	—	Q
892	628	264	21	35	17	18	R
4,176	1,605	2,571	31	104	31	73	A~R
175	143	32	5	18	11	7	A~B
4,001	1,462	2,539	26	86	20	66	C~R
—	—	—	—	—	—	—	C
8	4	4	—	—	—	—	D
121	48	73	—	—	—	—	E
—	—	—	—	—	—	—	F
—	—	—	—	—	—	—	G
25	12	13	—	—	—	—	H
174	95	79	3	14	—	14	I
121	71	50	—	—	—	—	J
9	8	1	1	3	1	2	K
40	36	4	—	—	—	—	L
166	55	111	4	15	2	13	M
19	12	7	2	9	2	7	N
375	163	212	3	12	8	4	O
2,382	600	1,782	3	13	1	12	P
108	68	40	—	—	—	—	Q
453	290	163	10	20	6	14	R

第 3 表 産業大分類、経営組織別民営事業所数および男女別従業者数-市町

産業大分類	総 数				事業所数
	事業所数	従業者数 (注)			
			男	女	
草 津 市					
A～R 全産業（S公務を除く）	4,865	64,935	37,597	27,251	1,782
A～B 農 林 漁 業	12	120	68	52	—
C～R 非農林漁業（S公務を除く）	4,853	64,815	37,529	27,199	1,782
C 鉱業，採石業，砂利採取業	—	—	—	—	—
D 建 設 業	441	3,431	2,767	664	138
E 製 造 業	382	15,030	11,340	3,690	88
F 電気・ガス・熱供給・水道業	7	242	231	11	—
G 情 報 通 信 業	50	639	494	145	3
H 運 輸 業 ， 郵 便 業	79	2,085	1,798	287	4
I 卸 売 業 ， 小 売 業	1,175	12,474	5,406	7,037	371
J 金 融 業 ， 保 険 業	76	2,057	1,164	893	8
K 不 動 産 業 ， 物 品 賃 貸 業	501	1,760	1,034	726	216
L 学術研究，専門・技術サービス業	198	1,895	1,271	624	98
M 宿 泊 業 ， 飲 食 サ ー ビ ス 業	561	7,037	3,378	3,603	269
N 生活関連サービス業，娯楽業	451	2,824	1,284	1,540	257
O 教 育 ， 学 習 支 援 業	224	3,005	1,810	1,195	135
P 医 療 ， 福 祉	328	5,632	1,404	4,228	158
Q 複 合 サ ー ビ ス 事 業	21	244	144	100	2
R サービス業(他に分類されないもの)	359	6,460	4,004	2,456	35
守 山 市					
A～R 全産業（S公務を除く）	2,650	27,722	15,325	12,335	1,021
A～B 農 林 漁 業	12	74	46	28	—
C～R 非農林漁業（S公務を除く）	2,638	27,648	15,279	12,307	1,021
C 鉱業，採石業，砂利採取業	—	—	—	—	—
D 建 設 業	288	1,474	1,179	295	115
E 製 造 業	229	6,682	4,683	1,999	58
F 電気・ガス・熱供給・水道業	3	38	35	3	—
G 情 報 通 信 業	15	76	53	23	1
H 運 輸 業 ， 郵 便 業	63	1,671	1,073	598	6
I 卸 売 業 ， 小 売 業	672	5,476	2,582	2,869	256
J 金 融 業 ， 保 険 業	44	869	436	433	3
K 不 動 産 業 ， 物 品 賃 貸 業	122	620	425	195	25
L 学術研究，専門・技術サービス業	110	709	517	192	47
M 宿 泊 業 ， 飲 食 サ ー ビ ス 業	305	2,804	1,018	1,749	171
N 生活関連サービス業，娯楽業	238	1,129	422	707	173
O 教 育 ， 学 習 支 援 業	99	602	242	360	55
P 医 療 ， 福 祉	201	2,729	626	2,103	88
Q 複 合 サ ー ビ ス 事 業	8	72	45	27	—
R サービス業(他に分類されないもの)	241	2,697	1,943	754	23

(注) 男女別の不詳を含む。

(続き)

個人			法人				
従業者数 (注)	男	女	事業所数	従業者数 (注)			
				男	女		
6,226	2,821	3,405	3,063	58,622	34,735	23,800	A~R
—	—	—	11	111	60	51	A~B
6,226	2,821	3,405	3,052	58,511	34,675	23,749	C~R
—	—	—	—	—	—	—	C
358	290	68	303	3,073	2,477	596	D
282	151	131	293	14,736	11,179	3,557	E
—	—	—	7	242	231	11	F
4	3	1	47	635	491	144	G
7	6	1	75	2,078	1,792	286	H
1,578	776	802	804	10,896	4,630	6,235	I
26	15	11	68	2,031	1,149	882	J
375	210	165	285	1,385	824	561	K
260	135	125	100	1,635	1,136	499	L
1,312	602	710	292	5,725	2,776	2,893	M
596	252	344	193	2,226	1,032	1,194	N
369	106	263	89	2,636	1,704	932	O
835	222	613	168	4,771	1,177	3,594	P
2	—	2	19	242	144	98	Q
222	53	169	309	6,200	3,933	2,267	R
3,567	1,515	2,052	1,617	24,113	13,808	10,243	A~R
—	—	—	11	72	45	27	A~B
3,567	1,515	2,052	1,606	24,041	13,763	10,216	C~R
—	—	—	—	—	—	—	C
281	231	50	173	1,193	948	245	D
204	97	107	171	6,478	4,586	1,892	E
—	—	—	3	38	35	3	F
2	1	1	14	74	52	22	G
42	16	26	57	1,629	1,057	572	H
803	402	401	416	4,673	2,180	2,468	I
6	3	3	41	863	433	430	J
45	26	19	97	575	399	176	K
132	73	59	63	577	444	133	L
903	321	582	134	1,901	697	1,167	M
408	148	260	65	721	274	447	N
179	44	135	44	423	198	225	O
514	118	396	110	2,188	507	1,681	P
—	—	—	8	72	45	27	Q
48	35	13	210	2,636	1,908	728	R

第 3 表 産業大分類、経営組織別民営事業所数および男女別従業者数-市町

産業大分類	総 数 (続き)				
	法 人 (続き)				
	会 社				会社以 事業所数
	事業所数	従業者数 (注)	男	女	
草 津 市 (続き)					
A~R 全産業 (S 公務を除く)	2,706	50,792	31,469	19,236	357
A~B 農 林 漁 業	8	86	42	44	3
C~R 非農林漁業 (S 公務を除く)	2,698	50,706	31,427	19,192	354
C 鉱業, 採石業, 砂利採取業	—	—	—	—	—
D 建 設 業	303	3,073	2,477	596	—
E 製 造 業	291	14,617	11,100	3,517	2
F 電気・ガス・熱供給・水道業	6	223	214	9	1
G 情 報 通 信 業	46	624	483	141	1
H 運 輸 業 , 郵 便 業	74	2,074	1,789	285	1
I 卸 売 業 , 小 売 業	791	10,418	4,482	5,905	13
J 金 融 業 , 保 険 業	53	1,879	1,053	826	15
K 不 動 産 業 , 物 品 賃 貸 業	282	1,372	812	560	3
L 学術研究, 専門・技術サービス業	83	1,507	1,049	458	17
M 宿 泊 業 , 飲 食 サ ー ビ ス 業	288	5,710	2,772	2,882	4
N 生活関連サービス業, 娯楽業	191	2,216	1,030	1,186	2
O 教 育 , 学 習 支 援 業	78	834	461	373	11
P 医 療 , 福 祉	52	589	118	471	116
Q 複 合 サ ー ビ ス 事 業	11	107	57	50	8
R サービス業(他に分類されないもの)	149	5,463	3,530	1,933	160
守 山 市 (続き)					
A~R 全産業 (S 公務を除く)	1,345	20,847	12,472	8,313	272
A~B 農 林 漁 業	8	53	28	25	3
C~R 非農林漁業 (S 公務を除く)	1,337	20,794	12,444	8,288	269
C 鉱業, 採石業, 砂利採取業	—	—	—	—	—
D 建 設 業	173	1,193	948	245	—
E 製 造 業	171	6,478	4,586	1,892	—
F 電気・ガス・熱供給・水道業	3	38	35	3	—
G 情 報 通 信 業	13	53	35	18	1
H 運 輸 業 , 郵 便 業	55	1,627	1,057	570	2
I 卸 売 業 , 小 売 業	411	4,592	2,111	2,456	5
J 金 融 業 , 保 険 業	26	316	85	231	15
K 不 動 産 業 , 物 品 賃 貸 業	95	573	398	175	2
L 学術研究, 専門・技術サービス業	55	513	409	104	8
M 宿 泊 業 , 飲 食 サ ー ビ ス 業	131	1,828	675	1,116	3
N 生活関連サービス業, 娯楽業	65	721	274	447	—
O 教 育 , 学 習 支 援 業	39	284	121	163	5
P 医 療 , 福 祉	33	472	115	357	77
Q 複 合 サ ー ビ ス 事 業	7	71	44	27	1
R サービス業(他に分類されないもの)	60	2,035	1,551	484	150

(注) 男女別の不詳を含む。



(続き)

外の法人			法人でない団体				
従業者数 (注)	男	女	事業所数	従業者数 (注)	男	女	
7,830	3,266	4,564	20	87	41	46	A~R
25	18	7	1	9	8	1	A~B
7,805	3,248	4,557	19	78	33	45	C~R
—	—	—	—	—	—	—	C
—	—	—	—	—	—	—	D
119	79	40	1	12	10	2	E
19	17	2	—	—	—	—	F
11	8	3	—	—	—	—	G
4	3	1	—	—	—	—	H
478	148	330	—	—	—	—	I
152	96	56	—	—	—	—	J
13	12	1	—	—	—	—	K
128	87	41	—	—	—	—	L
15	4	11	—	—	—	—	M
10	2	8	1	2	—	2	N
1,802	1,243	559	—	—	—	—	O
4,182	1,059	3,123	2	26	5	21	P
135	87	48	—	—	—	—	Q
737	403	334	15	38	18	20	R
3,266	1,336	1,930	12	42	2	40	A~R
19	17	2	1	2	1	1	A~B
3,247	1,319	1,928	11	40	1	39	C~R
—	—	—	—	—	—	—	C
—	—	—	—	—	—	—	D
—	—	—	—	—	—	—	E
—	—	—	—	—	—	—	F
21	17	4	—	—	—	—	G
2	—	2	—	—	—	—	H
81	69	12	—	—	—	—	I
547	348	199	—	—	—	—	J
2	1	1	—	—	—	—	K
64	35	29	—	—	—	—	L
73	22	51	—	—	—	—	M
—	—	—	—	—	—	—	N
139	77	62	—	—	—	—	O
1,716	392	1,324	3	27	1	26	P
1	1	—	—	—	—	—	Q
601	357	244	8	13	—	13	R

第 3 表 産業大分類、経営組織別民営事業所数および男女別従業者数-市町

産業大分類	総 数				事業所数
	事業所数	従業者数 (注)			
			男	女	
<b>栗 東 市</b>					
A～R 全産業（S公務を除く）	2,807	32,450	21,069	11,305	1,085
A～B 農 林 漁 業	17	336	201	135	—
C～R 非農林漁業（S公務を除く）	2,790	32,114	20,868	11,170	1,085
C 鉱業，採石業，砂利採取業	1	1	1	—	—
D 建 設 業	289	2,250	1,855	395	73
E 製 造 業	273	8,709	6,626	2,083	58
F 電気・ガス・熱供給・水道業	—	—	—	—	—
G 情 報 通 信 業	13	149	98	51	—
H 運 輸 業 ， 郵 便 業	102	2,282	1,885	397	2
I 卸 売 業 ， 小 売 業	651	6,313	3,803	2,466	169
J 金 融 業 ， 保 険 業	38	388	131	257	6
K 不 動 産 業 ， 物 品 賃 貸 業	325	828	509	314	208
L 学術研究，専門・技術サービス業	108	627	409	218	42
M 宿 泊 業 ， 飲 食 サ ー ビ ス 業	252	2,180	869	1,284	155
N 生活関連サービス業，娯楽業	290	2,624	1,990	634	212
O 教 育 ， 学 習 支 援 業	90	515	232	283	65
P 医 療 ， 福 祉	146	2,494	679	1,815	78
Q 複 合 サ ー ビ ス 事 業	8	139	91	48	1
R サービス業(他に分類されないもの)	204	2,615	1,690	925	16
<b>甲 賀 市</b>					
A～R 全産業（S公務を除く）	4,110	43,119	24,764	18,313	1,902
A～B 農 林 漁 業	34	470	391	79	—
C～R 非農林漁業（S公務を除く）	4,076	42,649	24,373	18,234	1,902
C 鉱業，採石業，砂利採取業	8	47	38	9	—
D 建 設 業	457	2,211	1,728	483	266
E 製 造 業	725	16,320	11,359	4,961	271
F 電気・ガス・熱供給・水道業	4	50	49	1	—
G 情 報 通 信 業	16	104	81	23	1
H 運 輸 業 ， 郵 便 業	105	1,868	1,549	319	5
I 卸 売 業 ， 小 売 業	1,031	7,860	3,390	4,455	501
J 金 融 業 ， 保 険 業	73	1,248	612	636	6
K 不 動 産 業 ， 物 品 賃 貸 業	190	451	292	159	129
L 学術研究，専門・技術サービス業	115	595	368	227	60
M 宿 泊 業 ， 飲 食 サ ー ビ ス 業	343	2,683	1,015	1,641	215
N 生活関連サービス業，娯楽業	302	2,851	1,300	1,551	207
O 教 育 ， 学 習 支 援 業	139	610	261	349	102
P 医 療 ， 福 祉	222	3,273	796	2,477	101
Q 複 合 サ ー ビ ス 事 業	21	120	66	54	2
R サービス業(他に分類されないもの)	325	2,358	1,469	889	36

(注) 男女別の不詳を含む。

(続き)

個人			法人				
従業者数 (注)	男	女	事業所数	従業者数 (注)	男	女	
—	—	—	16	302	167	135	A~B
4,471	2,772	1,699	1,696	27,615	18,076	9,463	C~R
—	—	—	1	1	1	—	C
197	165	32	215	2,039	1,676	363	D
210	127	83	215	8,499	6,499	2,000	E
—	—	—	—	—	—	—	F
—	—	—	13	149	98	51	G
3	2	1	100	2,279	1,883	396	H
601	296	305	481	5,710	3,506	2,160	I
9	5	4	32	379	126	253	J
333	206	127	117	495	303	187	K
107	56	51	63	514	350	164	L
665	231	434	97	1,515	638	850	M
1,722	1,471	251	78	902	519	383	N
213	64	149	25	302	168	134	O
365	112	253	68	2,129	567	1,562	P
2	1	1	7	137	90	47	Q
44	36	8	184	2,565	1,652	913	R
5,889	2,753	3,136	2,192	37,154	21,978	15,134	A~R
—	—	—	33	446	368	78	A~B
5,889	2,753	3,136	2,159	36,708	21,610	15,056	C~R
—	—	—	8	47	38	9	C
679	524	155	191	1,532	1,204	328	D
833	496	337	453	15,481	10,863	4,618	E
—	—	—	4	50	49	1	F
3	1	2	15	101	80	21	G
14	8	6	99	1,850	1,540	310	H
1,858	784	1,074	529	5,992	2,604	3,373	I
9	7	2	67	1,239	605	634	J
190	114	76	61	261	178	83	K
173	88	85	55	422	280	142	L
868	317	551	127	1,808	698	1,083	M
464	173	291	95	2,387	1,127	1,260	N
191	32	159	37	419	229	190	O
514	147	367	121	2,759	649	2,110	P
3	—	3	19	117	66	51	Q
90	62	28	278	2,243	1,400	843	R

第 3 表 産業大分類、経営組織別民営事業所数および男女別従業者数-市町

産業大分類	総 数 (続き)				
	法 人 (続き)				
	会 社				会 社 以 外
	事業所数	従業者数 (注)	男	女	
栗 東 市 (続き)					
全産業 (S 公務を除く)	1,528	25,096	17,149	7,871	184
A~B 農 林 漁 業	13	260	125	135	3
C~R 非農林漁業 (S 公務を除く)	1,515	24,836	17,024	7,736	181
C 鉱業, 採石業, 砂利採取業	1	1	1	—	—
D 建 設 業	214	2,038	1,675	363	1
E 製 造 業	214	8,497	6,497	2,000	1
F 電気・ガス・熱供給・水道業	—	—	—	—	—
G 情 報 通 信 業	13	149	98	51	—
H 運 輸 業 , 郵 便 業	96	2,257	1,868	389	4
I 卸 売 業 , 小 売 業	476	5,623	3,458	2,121	5
J 金 融 業 , 保 険 業	23	304	86	218	9
K 不 動 産 業 , 物 品 賃 貸 業	114	480	289	186	3
L 学術研究, 専門・技術サービス業	59	504	344	160	4
M 宿 泊 業 , 飲 食 サ ー ビ ス 業	94	1,500	627	846	3
N 生活関連サービス業, 娯楽業	75	759	404	355	3
O 教 育 , 学 習 支 援 業	22	277	166	111	3
P 医 療 , 福 祉	17	205	54	151	51
Q 複 合 サ ー ビ ス 事 業	5	48	28	20	2
R サービス業(他に分類されないもの)	92	2,194	1,429	765	92
甲 賀 市 (続き)					
A~R 全産業 (S 公務を除く)	1,770	31,943	19,786	12,115	422
A~B 農 林 漁 業	20	250	200	50	13
C~R 非農林漁業 (S 公務を除く)	1,750	31,693	19,586	12,065	409
C 鉱業, 採石業, 砂利採取業	8	47	38	9	—
D 建 設 業	190	1,531	1,203	328	1
E 製 造 業	446	15,422	10,825	4,597	7
F 電気・ガス・熱供給・水道業	4	50	49	1	—
G 情 報 通 信 業	14	64	47	17	1
H 運 輸 業 , 郵 便 業	97	1,847	1,538	309	2
I 卸 売 業 , 小 売 業	506	5,820	2,498	3,307	23
J 金 融 業 , 保 険 業	30	391	139	252	37
K 不 動 産 業 , 物 品 賃 貸 業	59	257	175	82	2
L 学術研究, 専門・技術サービス業	52	389	262	127	3
M 宿 泊 業 , 飲 食 サ ー ビ ス 業	125	1,793	686	1,080	2
N 生活関連サービス業, 娯楽業	92	2,353	1,098	1,255	3
O 教 育 , 学 習 支 援 業	28	261	141	120	9
P 医 療 , 福 祉	15	191	30	161	106
Q 複 合 サ ー ビ ス 事 業	18	115	66	49	1
R サービス業(他に分類されないもの)	66	1,162	791	371	212

(注) 男女別の不詳を含む。

(続き)

外の法人			法人でない団体				
従業者数 (注)	男	女	事業所数	従業者数 (注)	男	女	
2,821	1,094	1,727	10	62	54	8	A~R
42	42	—	1	34	34	—	A~B
2,779	1,052	1,727	9	28	20	8	C~R
—	—	—	—	—	—	—	C
1	1	—	1	14	14	—	D
2	2	—	—	—	—	—	E
—	—	—	—	—	—	—	F
—	—	—	—	—	—	—	G
22	15	7	—	—	—	—	H
87	48	39	1	2	1	1	I
75	40	35	—	—	—	—	J
15	14	1	—	—	—	—	K
10	6	4	3	6	3	3	L
15	11	4	—	—	—	—	M
143	115	28	—	—	—	—	N
25	2	23	—	—	—	—	O
1,924	513	1,411	—	—	—	—	P
89	62	27	—	—	—	—	Q
371	223	148	4	6	2	4	R
5,211	2,192	3,019	16	76	33	43	A~R
196	168	28	1	24	23	1	A~B
5,015	2,024	2,991	15	52	10	42	C~R
—	—	—	—	—	—	—	C
1	1	—	—	—	—	—	D
59	38	21	1	6	—	6	E
—	—	—	—	—	—	—	F
37	33	4	—	—	—	—	G
3	2	1	1	4	1	3	H
172	106	66	1	10	2	8	I
848	466	382	—	—	—	—	J
4	3	1	—	—	—	—	K
33	18	15	—	—	—	—	L
15	12	3	1	7	—	7	M
34	29	5	—	—	—	—	N
158	88	70	—	—	—	—	O
2,568	619	1,949	—	—	—	—	P
2	—	2	—	—	—	—	Q
1,081	609	472	11	25	7	18	R

第 3 表 産業大分類、経営組織別民営事業所数および男女別従業者数-市町

産業大分類	総 数				事業所数
	事業所数	従業者数 (注)			
			男	女	
野 洲 市					
A～R 全産業（S公務を除く）	1,828	22,996	13,969	8,982	751
A～B 農 林 漁 業	9	138	125	13	—
C～R 非農林漁業（S公務を除く）	1,819	22,858	13,844	8,969	751
C 鉱業，採石業，砂利採取業	1	8	7	1	—
D 建 設 業	191	1,037	797	240	80
E 製 造 業	206	9,159	7,045	2,114	52
F 電気・ガス・熱供給・水道業	—	—	—	—	—
G 情 報 通 信 業	6	25	18	7	1
H 運 輸 業 ， 郵 便 業	61	1,553	1,068	485	3
I 卸 売 業 ， 小 売 業	404	3,340	1,582	1,738	165
J 金 融 業 ， 保 険 業	30	257	104	153	4
K 不 動 産 業 ， 物 品 賃 貸 業	140	397	240	157	96
L 学術研究，専門・技術サービス業	79	446	306	140	42
M 宿 泊 業 ， 飲 食 サービス業	176	1,419	519	875	97
N 生活関連サービス業，娯楽業	133	839	339	500	92
O 教 育 ， 学 習 支 援 業	68	388	170	218	43
P 医 療 ， 福 祉	128	2,770	801	1,969	57
Q 複 合 サービス 事業	4	49	26	23	—
R サービス業(他に分類されないもの)	192	1,171	822	349	19
湖 南 市					
A～R 全産業（S公務を除く）	1,898	24,928	15,548	8,543	779
A～B 農 林 漁 業	8	216	146	70	—
C～R 非農林漁業（S公務を除く）	1,890	24,712	15,402	8,473	779
C 鉱業，採石業，砂利採取業	4	32	28	4	—
D 建 設 業	206	931	717	214	101
E 製 造 業	298	10,680	7,666	2,227	61
F 電気・ガス・熱供給・水道業	1	10	10	—	—
G 情 報 通 信 業	5	11	7	4	1
H 運 輸 業 ， 郵 便 業	121	2,232	1,865	367	4
I 卸 売 業 ， 小 売 業	416	4,011	2,060	1,928	172
J 金 融 業 ， 保 険 業	30	305	114	191	5
K 不 動 産 業 ， 物 品 賃 貸 業	108	298	182	116	55
L 学術研究，専門・技術サービス業	61	244	149	95	33
M 宿 泊 業 ， 飲 食 サービス業	177	1,261	471	763	125
N 生活関連サービス業，娯楽業	151	610	270	340	108
O 教 育 ， 学 習 支 援 業	69	294	96	198	46
P 医 療 ， 福 祉	98	2,067	594	1,473	46
Q 複 合 サービス 事業	7	48	27	21	1
R サービス業(他に分類されないもの)	138	1,678	1,146	532	21

(注) 男女別の不詳を含む。

(続き)

個人			法人				
従業者数 (注)	男	女	事業所数	従業者数 (注)	男	女	
—	—	—	8	127	114	13	A~B
2,380	1,081	1,299	1,056	20,436	12,737	7,654	C~R
—	—	—	1	8	7	1	C
228	182	46	111	809	615	194	D
186	84	102	153	8,966	6,956	2,010	E
—	—	—	—	—	—	—	F
5	4	1	5	20	14	6	G
4	3	1	58	1,549	1,065	484	H
562	269	293	239	2,778	1,313	1,445	I
5	4	1	26	252	100	152	J
162	100	62	44	235	140	95	K
103	55	48	37	343	251	92	L
437	166	271	79	982	353	604	M
225	89	136	41	614	250	364	N
71	12	59	25	317	158	159	O
343	80	263	71	2,427	721	1,706	P
—	—	—	4	49	26	23	Q
49	33	16	162	1,087	768	319	R
2,397	1,131	1,266	1,108	22,423	14,344	7,242	A~R
—	—	—	8	216	146	70	A~B
2,397	1,131	1,266	1,100	22,207	14,198	7,172	C~R
—	—	—	4	32	28	4	C
252	199	53	105	679	518	161	D
227	142	85	237	10,453	7,524	2,142	E
—	—	—	1	10	10	—	F
1	1	—	4	10	6	4	G
15	5	10	117	2,217	1,860	357	H
577	255	322	243	3,431	1,805	1,603	I
19	9	10	25	286	105	181	J
91	54	37	52	207	128	79	K
95	44	51	28	149	105	44	L
530	215	315	52	731	256	448	M
192	69	123	43	418	201	217	N
110	25	85	23	184	71	113	O
241	90	151	48	1,806	500	1,306	P
1	1	—	6	47	26	21	Q
46	22	24	112	1,547	1,055	492	R

第 3 表 産業大分類、経営組織別民営事業所数および男女別従業者数-市町

産業大分類	総数(続き)				
	法人(続き)				
	会社				会社以 事業所数
	事業所数	従業者数 (注)	男	女	
野 洲 市 (続き)					
A~R 全産業(S公務を除く)	860	17,668	11,730	5,893	204
A~B 農 林 漁 業	3	24	17	7	5
C~R 非農林漁業(S公務を除く)	857	17,644	11,713	5,886	199
C 鉱業,採石業,砂利採取業	1	8	7	1	—
D 建 設 業	110	807	614	193	1
E 製 造 業	153	8,966	6,956	2,010	—
F 電気・ガス・熱供給・水道業	—	—	—	—	—
G 情 報 通 信 業	5	20	14	6	—
H 運 輸 業 , 郵 便 業	56	1,546	1,063	483	2
I 卸 売 業 , 小 売 業	234	2,544	1,165	1,359	5
J 金 融 業 , 保 険 業	16	158	56	102	10
K 不 動 産 業 , 物 品 賃 貸 業	43	225	131	94	1
L 学術研究,専門・技術サービス業	33	272	194	78	4
M 宿 泊 業 , 飲 食 サ ー ビ ス 業	75	954	348	581	4
N 生活関連サービス業,娯楽業	40	606	247	359	1
O 教 育 , 学 習 支 援 業	20	241	109	132	5
P 医 療 , 福 祉	11	338	152	186	60
Q 複 合 サ ー ビ ス 事 業	4	49	26	23	—
R サービス業(他に分類されないもの)	56	910	631	279	106
湖 南 市 (続き)					
A~R 全産業(S公務を除く)	981	20,071	13,522	5,712	127
A~B 農 林 漁 業	6	201	144	57	2
C~R 非農林漁業(S公務を除く)	975	19,870	13,378	5,655	125
C 鉱業,採石業,砂利採取業	4	32	28	4	—
D 建 設 業	104	671	511	160	1
E 製 造 業	236	10,438	7,514	2,137	1
F 電気・ガス・熱供給・水道業	1	10	10	—	—
G 情 報 通 信 業	4	10	6	4	—
H 運 輸 業 , 郵 便 業	115	2,209	1,854	355	2
I 卸 売 業 , 小 売 業	238	3,143	1,625	1,495	5
J 金 融 業 , 保 険 業	14	204	68	136	11
K 不 動 産 業 , 物 品 賃 貸 業	52	207	128	79	—
L 学術研究,専門・技術サービス業	26	135	96	39	2
M 宿 泊 業 , 飲 食 サ ー ビ ス 業	51	718	252	439	1
N 生活関連サービス業,娯楽業	42	417	201	216	1
O 教 育 , 学 習 支 援 業	16	101	45	56	7
P 医 療 , 福 祉	8	105	35	70	40
Q 複 合 サ ー ビ ス 事 業	6	47	26	21	—
R サービス業(他に分類されないもの)	58	1,423	979	444	54

(注) 男女別の不詳を含む。



(続き)

外の法人			法人でない団体				
従業者数 (注)	男	女	事業所数	従業者数 (注)	男	女	
2,895	1,121	1,774	13	53	37	16	A~R
103	97	6	1	11	11	—	A~B
2,792	1,024	1,768	12	42	26	16	C~R
—	—	—	—	—	—	—	C
2	1	1	—	—	—	—	D
—	—	—	1	7	5	2	E
—	—	—	—	—	—	—	F
—	—	—	—	—	—	—	G
3	2	1	—	—	—	—	H
234	148	86	—	—	—	—	I
94	44	50	—	—	—	—	J
10	9	1	—	—	—	—	K
71	57	14	—	—	—	—	L
28	5	23	—	—	—	—	M
8	3	5	—	—	—	—	N
76	49	27	—	—	—	—	O
2,089	569	1,520	—	—	—	—	P
—	—	—	—	—	—	—	Q
177	137	40	11	35	21	14	R
2,352	822	1,530	11	108	73	35	A~R
15	2	13	—	—	—	—	A~B
2,337	820	1,517	11	108	73	35	C~R
—	—	—	—	—	—	—	C
8	7	1	—	—	—	—	D
15	10	5	—	—	—	—	E
—	—	—	—	—	—	—	F
—	—	—	—	—	—	—	G
8	6	2	—	—	—	—	H
288	180	108	1	3	—	3	I
82	37	45	—	—	—	—	J
—	—	—	1	—	—	—	K
14	9	5	—	—	—	—	L
13	4	9	—	—	—	—	M
1	—	1	—	—	—	—	N
83	26	57	—	—	—	—	O
1,701	465	1,236	4	20	4	16	P
—	—	—	—	—	—	—	Q
124	76	48	5	85	69	16	R

第 3 表 産業大分類、経営組織別民営事業所数および男女別従業者数-市町

産業大分類	総 数				事業所数
	事業所数	従業者数 (注)			
			男	女	
<b>高 島 市</b>					
A～R 全産業（S公務を除く）	2,764	19,572	10,408	9,148	1,373
A～B 農 林 漁 業	22	237	188	49	—
C～R 非農林漁業（S公務を除く）	2,742	19,335	10,220	9,099	1,373
C 鉱業，採石業，砂利採取業	2	11	9	2	1
D 建 設 業	394	1,846	1,506	340	226
E 製 造 業	509	5,217	3,160	2,057	284
F 電気・ガス・熱供給・水道業	1	12	11	1	—
G 情 報 通 信 業	9	71	30	41	2
H 運 輸 業 ， 郵 便 業	59	867	654	213	8
I 卸 売 業 ， 小 売 業	645	3,970	1,863	2,091	308
J 金 融 業 ， 保 険 業	28	285	101	184	2
K 不 動 産 業 ， 物 品 賃 貸 業	54	194	122	72	20
L 学術研究，専門・技術サービス業	70	220	127	93	40
M 宿 泊 業 ， 飲 食 サ ー ビ ス 業	302	1,764	654	1,110	231
N 生活関連サービス業，娯楽業	185	993	471	522	128
O 教 育 ， 学 習 支 援 業	66	254	96	158	42
P 医 療 ， 福 祉	134	2,245	540	1,705	57
Q 複 合 サ ー ビ ス 事 業	26	369	225	144	3
R サービス業(他に分類されないもの)	258	1,017	651	366	21
<b>東 近 江 市</b>					
A～R 全産業（S公務を除く）	4,638	47,387	27,722	19,630	2,234
A～B 農 林 漁 業	34	464	351	113	—
C～R 非農林漁業（S公務を除く）	4,604	46,923	27,371	19,517	2,234
C 鉱業，採石業，砂利採取業	1	3	1	2	—
D 建 設 業	675	3,092	2,410	682	408
E 製 造 業	566	16,461	11,974	4,487	221
F 電気・ガス・熱供給・水道業	4	128	112	16	—
G 情 報 通 信 業	27	202	138	64	7
H 運 輸 業 ， 郵 便 業	124	2,390	2,014	376	9
I 卸 売 業 ， 小 売 業	1,135	8,167	3,675	4,478	591
J 金 融 業 ， 保 険 業	58	1,103	435	668	6
K 不 動 産 業 ， 物 品 賃 貸 業	154	446	237	209	68
L 学術研究，専門・技術サービス業	129	787	572	215	74
M 宿 泊 業 ， 飲 食 サ ー ビ ス 業	452	3,055	1,060	1,974	317
N 生活関連サービス業，娯楽業	348	1,457	578	879	243
O 教 育 ， 学 習 支 援 業	141	837	411	426	95
P 医 療 ， 福 祉	281	4,965	1,195	3,770	133
Q 複 合 サ ー ビ ス 事 業	38	1,137	702	435	3
R サービス業(他に分類されないもの)	471	2,693	1,857	836	59

(注) 男女別の不詳を含む。

(続き)

個人			法人				
従業者数 (注)	男	女	事業所数	従業者数 (注)			
				男	女		
3,965	1,892	2,073	1,371	15,516	8,494	7,006	A~R
—	—	—	21	236	187	49	A~B
3,965	1,892	2,073	1,350	15,280	8,307	6,957	C~R
2	1	1	1	9	8	1	C
566	462	104	168	1,280	1,044	236	D
709	374	335	223	4,493	2,778	1,715	E
—	—	—	1	12	11	1	F
63	23	40	7	8	7	1	G
14	12	2	50	851	641	210	H
970	440	530	337	3,000	1,423	1,561	I
2	2	—	26	283	99	184	J
43	25	18	34	151	97	54	K
91	51	40	30	129	76	53	L
796	266	530	68	948	388	560	M
292	101	191	56	693	368	325	N
85	19	66	22	142	70	72	O
265	71	194	76	1,973	469	1,504	P
6	3	3	23	363	222	141	Q
61	42	19	228	945	606	339	R
7,082	3,284	3,798	2,347	40,046	24,373	15,638	A~R
—	—	—	30	411	309	102	A~B
7,082	3,284	3,798	2,317	39,635	24,064	15,536	C~R
—	—	—	1	3	1	2	C
972	743	229	267	2,120	1,667	453	D
824	402	422	345	15,637	11,572	4,065	E
—	—	—	4	128	112	16	F
12	9	3	20	190	129	61	G
25	21	4	115	2,365	1,993	372	H
2,134	944	1,190	540	5,995	2,731	3,250	I
11	7	4	52	1,092	428	664	J
118	67	51	83	324	170	154	K
203	107	96	55	584	465	119	L
1,184	422	762	135	1,871	638	1,212	M
508	197	311	104	947	379	568	N
259	76	183	45	577	335	242	O
650	180	470	123	4,195	1,006	3,189	P
4	—	4	35	1,133	702	431	Q
178	109	69	393	2,474	1,736	738	R

第 3 表 産業大分類、経営組織別民営事業所数および男女別従業者数-市町

産業大分類	総数(続き)				
	法人(続き)				
	会社				会社以 事業所数
	事業所数	従業者数 (注)	男	女	
高島市(続き)					
A~R 全産業(S公務を除く)	1,030	12,170	7,078	5,076	341
A~B 農林漁業	7	50	38	12	14
C~R 非農林漁業(S公務を除く)	1,023	12,120	7,040	5,064	327
C 鉱業,採石業,砂利採取業	1	9	8	1	—
D 建設業	168	1,280	1,044	236	—
E 製造業	217	4,413	2,712	1,701	6
F 電気・ガス・熱供給・水道業	1	12	11	1	—
G 情報通信業	7	8	7	1	—
H 運輸業,郵便業	42	824	626	198	8
I 卸売業,小売業	318	2,723	1,300	1,407	19
J 金融業,保険業	22	243	73	170	4
K 不動産業,物品賃貸業	32	148	95	53	2
L 学術研究,専門・技術サービス業	28	113	70	43	2
M 宿泊業,飲食サービス業	64	915	377	538	4
N 生活関連サービス業,娯楽業	45	486	225	261	11
O 教育,学習支援業	17	93	54	39	5
P 医療,福祉	8	152	25	127	68
Q 複合サービス事業	15	97	54	43	8
R サービス業(他に分類されないもの)	38	604	359	245	190
東近江市(続き)					
A~R 全産業(S公務を除く)	1,828	33,245	21,594	11,616	519
A~B 農林漁業	17	197	130	67	13
C~R 非農林漁業(S公務を除く)	1,811	33,048	21,464	11,549	506
C 鉱業,採石業,砂利採取業	1	3	1	2	—
D 建設業	266	2,119	1,667	452	1
E 製造業	342	15,555	11,543	4,012	3
F 電気・ガス・熱供給・水道業	4	128	112	16	—
G 情報通信業	20	190	129	61	—
H 運輸業,郵便業	114	2,361	1,990	371	1
I 卸売業,小売業	519	5,777	2,618	3,145	21
J 金融業,保険業	35	758	228	530	17
K 不動産業,物品賃貸業	80	318	168	150	3
L 学術研究,専門・技術サービス業	49	549	445	104	6
M 宿泊業,飲食サービス業	130	1,845	632	1,192	5
N 生活関連サービス業,娯楽業	91	882	326	556	13
O 教育,学習支援業	31	324	179	145	14
P 医療,福祉	20	291	47	244	103
Q 複合サービス事業	22	129	75	54	13
R サービス業(他に分類されないもの)	87	1,819	1,304	515	306

(注) 男女別の不詳を含む。

(続き)

外の法人			法人でない団体				
従業者数 (注)	男	女	事業所数	従業者数 (注)	男	女	
3,346	1,416	1,930	20	91	22	69	A~R
186	149	37	1	1	1	—	A~B
3,160	1,267	1,893	19	90	21	69	C~R
—	—	—	—	—	—	—	C
—	—	—	—	—	—	—	D
80	66	14	2	15	8	7	E
—	—	—	—	—	—	—	F
—	—	—	—	—	—	—	G
27	15	12	1	2	1	1	H
277	123	154	—	—	—	—	I
40	26	14	—	—	—	—	J
3	2	1	—	—	—	—	K
16	6	10	—	—	—	—	L
33	11	22	3	20	—	20	M
207	143	64	1	8	2	6	N
49	16	33	2	27	7	20	O
1,821	444	1,377	1	7	—	7	P
266	168	98	—	—	—	—	Q
341	247	94	9	11	3	8	R
6,801	2,779	4,022	57	259	65	194	A~R
214	179	35	4	53	42	11	A~B
6,587	2,600	3,987	53	206	23	183	C~R
—	—	—	—	—	—	—	C
1	—	1	—	—	—	—	D
82	29	53	—	—	—	—	E
—	—	—	—	—	—	—	F
—	—	—	—	—	—	—	G
4	3	1	—	—	—	—	H
218	113	105	4	38	—	38	I
334	200	134	—	—	—	—	J
6	2	4	3	4	—	4	K
35	20	15	—	—	—	—	L
26	6	20	—	—	—	—	M
65	53	12	1	2	2	—	N
253	156	97	1	1	—	1	O
3,904	959	2,945	25	120	9	111	P
1,004	627	377	—	—	—	—	Q
655	432	223	19	41	12	29	R

第 3 表 産業大分類、経営組織別民営事業所数および男女別従業者数-市町

産業大分類	総 数				事業所数
	事業所数	従業者数 (注)			
			男	女	
米 原 市					
A～R 全産業（S公務を除く）	1,502	14,018	8,456	5,554	678
A～B 農 林 漁 業	14	301	197	104	—
C～R 非農林漁業（S公務を除く）	1,488	13,717	8,259	5,450	678
C 鉱業，採石業，砂利採取業	3	18	16	2	—
D 建 設 業	201	944	780	164	115
E 製 造 業	230	4,719	3,212	1,507	94
F 電気・ガス・熱供給・水道業	—	—	—	—	—
G 情 報 通 信 業	7	146	111	35	3
H 運 輸 業 ， 郵 便 業	51	1,264	1,000	264	1
I 卸 売 業 ， 小 売 業	321	2,042	936	1,098	166
J 金 融 業 ， 保 険 業	20	190	93	97	1
K 不 動 産 業 ， 物 品 賃 貸 業	58	181	113	68	36
L 学術研究，専門・技術サービス業	38	602	482	120	18
M 宿 泊 業 ， 飲 食 サ ー ビ ス 業	109	862	368	494	71
N 生活関連サービス業，娯楽業	110	377	142	235	89
O 教 育 ， 学 習 支 援 業	35	95	22	73	30
P 医 療 ， 福 祉	74	1,291	321	970	34
Q 複 合 サ ー ビ ス 事 業	17	152	94	58	2
R サービス業(他に分類されないもの)	214	834	569	265	18
日 野 町					
A～R 全産業（S公務を除く）	943	9,370	5,801	3,569	498
A～B 農 林 漁 業	9	118	97	21	—
C～R 非農林漁業（S公務を除く）	934	9,252	5,704	3,548	498
C 鉱業，採石業，砂利採取業	1	3	2	1	—
D 建 設 業	170	519	410	109	131
E 製 造 業	146	4,153	3,168	985	51
F 電気・ガス・熱供給・水道業	1	1	1	—	—
G 情 報 通 信 業	2	3	1	2	—
H 運 輸 業 ， 郵 便 業	36	503	407	96	8
I 卸 売 業 ， 小 売 業	206	1,381	651	730	134
J 金 融 業 ， 保 険 業	7	136	27	109	1
K 不 動 産 業 ， 物 品 賃 貸 業	22	81	62	19	9
L 学術研究，専門・技術サービス業	25	64	43	21	18
M 宿 泊 業 ， 飲 食 サ ー ビ ス 業	62	362	122	240	39
N 生活関連サービス業，娯楽業	69	469	192	277	50
O 教 育 ， 学 習 支 援 業	29	57	9	48	23
P 医 療 ， 福 祉	36	898	209	689	16
Q 複 合 サ ー ビ ス 事 業	14	125	64	61	1
R サービス業(他に分類されないもの)	108	497	336	161	17

(注) 男女別の不詳を含む。

(続き)

個人			法人				
従業者数 (注)	男	女	事業所数	従業者数 (注)	男	女	
—	—	—	14	301	197	104	A~B
1,977	967	1,010	803	11,721	7,282	4,431	C~R
—	—	—	3	18	16	2	C
306	243	63	86	638	537	101	D
318	160	158	135	4,397	3,052	1,345	E
—	—	—	—	—	—	—	F
7	4	3	4	139	107	32	G
1	—	1	50	1,263	1,000	263	H
573	261	312	155	1,469	675	786	I
1	1	—	19	189	92	97	J
61	40	21	22	120	73	47	K
45	25	20	20	557	457	100	L
254	92	162	37	606	276	330	M
176	59	117	21	201	83	118	N
62	6	56	4	30	13	17	O
134	51	83	40	1,157	270	887	P
4	1	3	15	148	93	55	Q
35	24	11	192	789	538	251	R
1,284	729	555	436	8,053	5,062	2,991	A~R
—	—	—	9	118	97	21	A~B
1,284	729	555	427	7,935	4,965	2,970	C~R
—	—	—	1	3	2	1	C
289	231	58	39	230	179	51	D
151	86	65	94	4,000	3,080	920	E
—	—	—	1	1	1	—	F
—	—	—	2	3	1	2	G
20	16	4	27	479	388	91	H
383	202	181	71	993	449	544	I
2	2	—	6	134	25	109	J
10	8	2	13	71	54	17	K
47	30	17	7	17	13	4	L
133	56	77	23	229	66	163	M
83	33	50	19	386	159	227	N
39	5	34	5	16	3	13	O
70	20	50	18	816	189	627	P
4	1	3	13	121	63	58	Q
53	39	14	88	436	293	143	R

第 3 表 産業大分類、経営組織別民営事業所数および男女別従業者数-市町

産業大分類	総数(続き)				
	法人(続き)				
	会社				会社以 事業所数
	事業所数	従業者数 (注)	男	女	
米原市(続き)					
A~R 全産業(S公務を除く)	582	10,146	6,694	3,444	235
A~B 農林漁業	5	136	52	84	9
C~R 非農林漁業(S公務を除く)	577	10,010	6,642	3,360	226
C 鉱業,採石業,砂利採取業	3	18	16	2	—
D 建設業	86	638	537	101	—
E 製造業	135	4,397	3,052	1,345	—
F 電気・ガス・熱供給・水道業	—	—	—	—	—
G 情報通信業	4	139	107	32	—
H 運輸業,郵便業	50	1,263	1,000	263	—
I 卸売業,小売業	150	1,433	664	761	5
J 金融業,保険業	13	93	29	64	6
K 不動産業,物品賃貸業	21	116	70	46	1
L 学術研究,専門・技術サービス業	19	552	452	100	1
M 宿泊業,飲食サービス業	36	592	276	316	1
N 生活関連サービス業,娯楽業	19	182	80	102	2
O 教育,学習支援業	3	23	9	14	1
P 医療,福祉	6	132	38	94	34
Q 複合サービス事業	9	49	33	16	6
R サービス業(他に分類されないもの)	23	383	279	104	169
日野町(続き)					
A~R 全産業(S公務を除く)	328	7,086	4,694	2,392	108
A~B 農林漁業	5	87	69	18	4
C~R 非農林漁業(S公務を除く)	323	6,999	4,625	2,374	104
C 鉱業,採石業,砂利採取業	1	3	2	1	—
D 建設業	39	230	179	51	—
E 製造業	94	4,000	3,080	920	—
F 電気・ガス・熱供給・水道業	1	1	1	—	—
G 情報通信業	1	1	1	—	1
H 運輸業,郵便業	27	479	388	91	—
I 卸売業,小売業	71	993	449	544	—
J 金融業,保険業	5	115	16	99	1
K 不動産業,物品賃貸業	11	50	33	17	2
L 学術研究,専門・技術サービス業	7	17	13	4	—
M 宿泊業,飲食サービス業	23	229	66	163	—
N 生活関連サービス業,娯楽業	18	385	158	227	1
O 教育,学習支援業	5	16	3	13	—
P 医療,福祉	2	116	12	104	16
Q 複合サービス事業	8	44	21	23	5
R サービス業(他に分類されないもの)	10	320	203	117	78

(注) 男女別の不詳を含む。



(続き)

外の法人			法人でない団体				
従業者数 (注)	男	女	事業所数	従業者数 (注)	男	女	
1,876	785	1,091	7	19	10	9	A~R
165	145	20	—	—	—	—	A~B
1,711	640	1,071	7	19	10	9	C~R
—	—	—	—	—	—	—	C
—	—	—	—	—	—	—	D
—	—	—	1	4	—	4	E
—	—	—	—	—	—	—	F
—	—	—	—	—	—	—	G
—	—	—	—	—	—	—	H
36	11	25	—	—	—	—	I
96	63	33	—	—	—	—	J
4	3	1	—	—	—	—	K
5	5	—	—	—	—	—	L
14	—	14	1	2	—	2	M
19	3	16	—	—	—	—	N
7	4	3	1	3	3	—	O
1,025	232	793	—	—	—	—	P
99	60	39	—	—	—	—	Q
406	259	147	4	10	7	3	R
967	368	599	9	33	10	23	A~R
31	28	3	—	—	—	—	A~B
936	340	596	9	33	10	23	C~R
—	—	—	—	—	—	—	C
—	—	—	—	—	—	—	D
—	—	—	1	2	2	—	E
—	—	—	—	—	—	—	F
2	—	2	—	—	—	—	G
—	—	—	1	4	3	1	H
—	—	—	1	5	—	5	I
19	9	10	—	—	—	—	J
21	21	—	—	—	—	—	K
—	—	—	—	—	—	—	L
—	—	—	—	—	—	—	M
1	1	—	—	—	—	—	N
—	—	—	1	2	1	1	O
700	177	523	2	12	—	12	P
77	42	35	—	—	—	—	Q
116	90	26	3	8	4	4	R

第 3 表 産業大分類、経営組織別民営事業所数および男女別従業者数-市町

産業大分類	総 数				事業所数
	事業所数	従業者数 (注)			
			男	女	
竜 王 町					
A～R 全産業（S公務を除く）	628	10,828	7,963	2,865	198
A～B 農 林 漁 業	11	141	77	64	—
C～R 非農林漁業（S公務を除く）	617	10,687	7,886	2,801	198
C 鉱業，採石業，砂利採取業	—	—	—	—	—
D 建 設 業	87	427	324	103	42
E 製 造 業	82	6,611	5,936	675	28
F 電気・ガス・熱供給・水道業	—	—	—	—	—
G 情 報 通 信 業	4	35	25	10	—
H 運 輸 業 ， 郵 便 業	16	381	315	66	1
I 卸 売 業 ， 小 売 業	214	1,741	728	1,013	46
J 金 融 業 ， 保 険 業	8	44	15	29	—
K 不 動 産 業 ， 物 品 賃 貸 業	7	13	8	5	—
L 学術研究，専門・技術サービス業	12	25	16	9	7
M 宿 泊 業 ， 飲 食 サ ー ビ ス 業	54	584	212	372	23
N 生活関連サービス業，娯楽業	28	183	71	112	22
O 教 育 ， 学 習 支 援 業	15	21	2	19	14
P 医 療 ， 福 祉	20	331	68	263	9
Q 複 合 サ ー ビ ス 事 業	3	42	16	26	—
R サービス業(他に分類されないもの)	67	249	150	99	6
愛 荘 町					
A～R 全産業（S公務を除く）	839	10,067	6,153	3,914	326
A～B 農 林 漁 業	4	36	25	11	—
C～R 非農林漁業（S公務を除く）	835	10,031	6,128	3,903	326
C 鉱業，採石業，砂利採取業	—	—	—	—	—
D 建 設 業	114	561	437	124	57
E 製 造 業	171	5,151	3,602	1,549	52
F 電気・ガス・熱供給・水道業	—	—	—	—	—
G 情 報 通 信 業	5	25	19	6	2
H 運 輸 業 ， 郵 便 業	40	456	397	59	2
I 卸 売 業 ， 小 売 業	198	1,987	865	1,122	99
J 金 融 業 ， 保 険 業	8	135	54	81	—
K 不 動 産 業 ， 物 品 賃 貸 業	19	65	44	21	6
L 学術研究，専門・技術サービス業	14	45	24	21	8
M 宿 泊 業 ， 飲 食 サ ー ビ ス 業	48	341	121	220	21
N 生活関連サービス業，娯楽業	52	206	65	141	35
O 教 育 ， 学 習 支 援 業	18	36	13	23	12
P 医 療 ， 福 祉	39	443	105	338	20
Q 複 合 サ ー ビ ス 事 業	8	79	41	38	—
R サービス業(他に分類されないもの)	101	501	341	160	12

(注) 男女別の不詳を含む。

(続き)

個人			法人				
従業者数 (注)	男	女	事業所数	従業者数 (注)	男	女	
—	—	—	11	141	77	64	A~B
563	283	280	415	10,111	7,601	2,510	C~R
—	—	—	—	—	—	—	C
86	62	24	45	341	262	79	D
80	45	35	54	6,531	5,891	640	E
—	—	—	—	—	—	—	F
—	—	—	4	35	25	10	G
1	—	1	14	379	314	65	H
179	97	82	168	1,562	631	931	I
—	—	—	8	44	15	29	J
—	—	—	7	13	8	5	K
15	7	8	5	10	9	1	L
82	27	55	31	502	185	317	M
39	17	22	6	144	54	90	N
17	2	15	1	4	—	4	O
44	11	33	9	276	56	220	P
—	—	—	3	42	16	26	Q
20	15	5	60	228	135	93	R
1,161	531	630	513	8,906	5,622	3,284	A~R
—	—	—	4	36	25	11	A~B
1,161	531	630	509	8,870	5,597	3,273	C~R
—	—	—	—	—	—	—	C
172	130	42	57	389	307	82	D
218	86	132	119	4,933	3,516	1,417	E
—	—	—	—	—	—	—	F
3	2	1	3	22	17	5	G
9	7	2	38	447	390	57	H
390	173	217	99	1,597	692	905	I
—	—	—	8	135	54	81	J
9	5	4	13	56	39	17	K
23	12	11	6	22	12	10	L
87	32	55	27	254	89	165	M
73	26	47	17	133	39	94	N
27	8	19	6	9	5	4	O
119	29	90	19	324	76	248	P
—	—	—	8	79	41	38	Q
31	21	10	89	470	320	150	R

第 3 表 産業大分類、経営組織別民営事業所数および男女別従業者数-市町

産業大分類	総 数 (続き)				
	法 人 (続き)				
	会 社				会社以 事業所数
	事業所数	従業者数 (注)	男	女	
竜 王 町 (続き)					
A~R 全産業 (S 公務を除く)	345	9,642	7,420	2,222	81
A~B 農 林 漁 業	5	80	31	49	6
C~R 非農林漁業 (S 公務を除く)	340	9,562	7,389	2,173	75
C 鉱業, 採石業, 砂利採取業	—	—	—	—	—
D 建 設 業	45	341	262	79	—
E 製 造 業	54	6,531	5,891	640	—
F 電気・ガス・熱供給・水道業	—	—	—	—	—
G 情 報 通 信 業	3	22	15	7	1
H 運 輸 業 , 郵 便 業	13	377	314	63	1
I 卸 売 業 , 小 売 業	164	1,542	624	918	4
J 金 融 業 , 保 険 業	6	33	11	22	2
K 不 動 産 業 , 物 品 賃 貸 業	6	10	6	4	1
L 学術研究, 専門・技術サービス業	5	10	9	1	—
M 宿 泊 業 , 飲 食 サ ー ビ ス 業	27	432	150	282	4
N 生活関連サービス業, 娯楽業	5	121	41	80	1
O 教 育 , 学 習 支 援 業	1	4	—	4	—
P 医 療 , 福 祉	—	—	—	—	9
Q 複 合 サ ー ビ ス 事 業	2	10	4	6	1
R サービス業(他に分類されないもの)	9	129	62	67	51
愛 荘 町 (続き)					
A~R 全産業 (S 公務を除く)	407	8,261	5,335	2,926	106
A~B 農 林 漁 業	—	—	—	—	4
C~R 非農林漁業 (S 公務を除く)	407	8,261	5,335	2,926	102
C 鉱業, 採石業, 砂利採取業	—	—	—	—	—
D 建 設 業	57	389	307	82	—
E 製 造 業	119	4,933	3,516	1,417	—
F 電気・ガス・熱供給・水道業	—	—	—	—	—
G 情 報 通 信 業	2	3	2	1	1
H 運 輸 業 , 郵 便 業	38	447	390	57	—
I 卸 売 業 , 小 売 業	95	1,547	664	883	4
J 金 融 業 , 保 険 業	5	92	21	71	3
K 不 動 産 業 , 物 品 賃 貸 業	12	54	38	16	1
L 学術研究, 専門・技術サービス業	6	22	12	10	—
M 宿 泊 業 , 飲 食 サ ー ビ ス 業	27	254	89	165	—
N 生活関連サービス業, 娯楽業	17	133	39	94	—
O 教 育 , 学 習 支 援 業	5	8	4	4	1
P 医 療 , 福 祉	1	13	1	12	18
Q 複 合 サ ー ビ ス 事 業	3	19	12	7	5
R サービス業(他に分類されないもの)	20	347	240	107	69

(注) 男女別の不詳を含む。

(続き)

外の法人			法人でない団体				
従業者数 (注)	男	女	事業所数	従業者数 (注)	男	女	
610	258	352	4	13	2	11	A~R
61	46	15	—	—	—	—	A~B
549	212	337	4	13	2	11	C~R
—	—	—	—	—	—	—	C
—	—	—	—	—	—	—	D
—	—	—	—	—	—	—	E
—	—	—	—	—	—	—	F
13	10	3	—	—	—	—	G
2	—	2	1	1	1	—	H
20	7	13	—	—	—	—	I
11	4	7	—	—	—	—	J
3	2	1	—	—	—	—	K
—	—	—	—	—	—	—	L
70	35	35	—	—	—	—	M
23	13	10	—	—	—	—	N
—	—	—	—	—	—	—	O
276	56	220	2	11	1	10	P
32	12	20	—	—	—	—	Q
99	73	26	1	1	—	1	R
645	287	358	—	—	—	—	A~R
36	25	11	—	—	—	—	A~B
609	262	347	—	—	—	—	C~R
—	—	—	—	—	—	—	C
—	—	—	—	—	—	—	D
—	—	—	—	—	—	—	E
—	—	—	—	—	—	—	F
19	15	4	—	—	—	—	G
—	—	—	—	—	—	—	H
50	28	22	—	—	—	—	I
43	33	10	—	—	—	—	J
2	1	1	—	—	—	—	K
—	—	—	—	—	—	—	L
—	—	—	—	—	—	—	M
—	—	—	—	—	—	—	N
1	1	—	—	—	—	—	O
311	75	236	—	—	—	—	P
60	29	31	—	—	—	—	Q
123	80	43	—	—	—	—	R

第 3 表 産業大分類、経営組織別民営事業所数および男女別従業者数-市町

産業大分類	総 数				事業所数
	事業所数	従業者数 (注)			
			男	女	
<b>豊 郷 町</b>					
A～R 全産業（S公務を除く）	324	3,281	1,684	1,597	139
A～B 農 林 漁 業	3	47	47	—	—
C～R 非農林漁業（S公務を除く）	321	3,234	1,637	1,597	139
C 鉱業，採石業，砂利採取業	—	—	—	—	—
D 建 設 業	53	187	153	34	37
E 製 造 業	40	553	375	178	11
F 電気・ガス・熱供給・水道業	—	—	—	—	—
G 情 報 通 信 業	1	6	2	4	1
H 運 輸 業 ， 郵 便 業	15	286	186	100	—
I 卸 売 業 ， 小 売 業	92	709	295	414	48
J 金 融 業 ， 保 険 業	5	33	15	18	2
K 不 動 産 業 ， 物 品 賃 貸 業	5	68	58	10	—
L 学術研究，専門・技術サービス業	3	8	5	3	2
M 宿 泊 業 ， 飲 食 サービス業	25	205	87	118	11
N 生活関連サービス業，娯楽業	17	97	52	45	10
O 教 育 ， 学 習 支 援 業	4	9	6	3	2
P 医 療 ， 福 祉	16	852	265	587	4
Q 複 合 サービス 事業	4	46	27	19	—
R サービス業(他に分類されないもの)	41	175	111	64	11
<b>甲 良 町</b>					
A～R 全産業（S公務を除く）	343	2,759	1,755	1,004	173
A～B 農 林 漁 業	2	30	29	1	—
C～R 非農林漁業（S公務を除く）	341	2,729	1,726	1,003	173
C 鉱業，採石業，砂利採取業	—	—	—	—	—
D 建 設 業	102	378	310	68	71
E 製 造 業	48	1,300	863	437	14
F 電気・ガス・熱供給・水道業	—	—	—	—	—
G 情 報 通 信 業	1	5	5	—	—
H 運 輸 業 ， 郵 便 業	8	90	71	19	1
I 卸 売 業 ， 小 売 業	72	350	208	142	48
J 金 融 業 ， 保 険 業	1	7	1	6	—
K 不 動 産 業 ， 物 品 賃 貸 業	2	4	4	—	1
L 学術研究，専門・技術サービス業	3	14	12	2	1
M 宿 泊 業 ， 飲 食 サービス業	11	123	31	92	3
N 生活関連サービス業，娯楽業	20	53	20	33	19
O 教 育 ， 学 習 支 援 業	3	15	1	14	2
P 医 療 ， 福 祉	12	139	29	110	2
Q 複 合 サービス 事業	3	24	14	10	—
R サービス業(他に分類されないもの)	55	227	157	70	11

(注) 男女別の不詳を含む。

(続き)

個人			法人				
従業者数 (注)	男	女	事業所数	従業者数 (注)	男	女	
—	—	—	3	47	47	—	A~B
372	203	169	182	2,862	1,434	1,428	C~R
—	—	—	—	—	—	—	C
85	71	14	16	102	82	20	D
29	14	15	29	524	361	163	E
—	—	—	—	—	—	—	F
6	2	4	—	—	—	—	G
—	—	—	15	286	186	100	H
143	67	76	44	566	228	338	I
3	2	1	3	30	13	17	J
—	—	—	5	68	58	10	K
4	2	2	1	4	3	1	L
31	11	20	14	174	76	98	M
21	8	13	7	76	44	32	N
3	—	3	2	6	6	—	O
17	6	11	12	835	259	576	P
—	—	—	4	46	27	19	Q
30	20	10	30	145	91	54	R
519	336	183	169	2,239	1,419	820	A~R
—	—	—	2	30	29	1	A~B
519	336	183	167	2,209	1,390	819	C~R
—	—	—	—	—	—	—	C
216	186	30	31	162	124	38	D
46	25	21	34	1,254	838	416	E
—	—	—	—	—	—	—	F
—	—	—	1	5	5	—	G
1	1	—	7	89	70	19	H
143	81	62	24	207	127	80	I
—	—	—	1	7	1	6	J
3	3	—	1	1	1	—	K
3	3	—	2	11	9	2	L
6	3	3	8	117	28	89	M
37	12	25	1	16	8	8	N
13	—	13	1	2	1	1	O
11	2	9	10	128	27	101	P
—	—	—	3	24	14	10	Q
40	20	20	43	186	137	49	R

第 3 表 産業大分類、経営組織別民営事業所数および男女別従業者数-市町

産業大分類	総数(続き)				
	法人(続き)				
	会社				会社以 事業所数
	事業所数	従業者数 (注)	男	女	
豊 郷 町 (続き)					
A~R 全産業(S公務を除く)	142	1,975	1,119	856	43
A~B 農 林 漁 業	1	1	1	—	2
C~R 非農林漁業(S公務を除く)	141	1,974	1,118	856	41
C 鉱業,採石業,砂利採取業	—	—	—	—	—
D 建 設 業	16	102	82	20	—
E 製 造 業	27	513	354	159	2
F 電気・ガス・熱供給・水道業	—	—	—	—	—
G 情 報 通 信 業	—	—	—	—	—
H 運 輸 業 , 郵 便 業	15	286	186	100	—
I 卸 売 業 , 小 売 業	44	566	228	338	—
J 金 融 業 , 保 険 業	2	20	7	13	1
K 不 動 産 業 , 物 品 賃 貸 業	5	68	58	10	—
L 学術研究,専門・技術サービス業	1	4	3	1	—
M 宿 泊 業 , 飲 食 サ ー ビ ス 業	14	174	76	98	—
N 生活関連サービス業,娯楽業	7	76	44	32	—
O 教 育 , 学 習 支 援 業	—	—	—	—	2
P 医 療 , 福 祉	2	52	15	37	10
Q 複 合 サ ー ビ ス 事 業	2	11	6	5	2
R サービス業(他に分類されないもの)	6	102	59	43	24
甲 良 町 (続き)					
A~R 全産業(S公務を除く)	126	2,043	1,316	727	43
A~B 農 林 漁 業	—	—	—	—	2
C~R 非農林漁業(S公務を除く)	126	2,043	1,316	727	41
C 鉱業,採石業,砂利採取業	—	—	—	—	—
D 建 設 業	31	162	124	38	—
E 製 造 業	34	1,254	838	416	—
F 電気・ガス・熱供給・水道業	—	—	—	—	—
G 情 報 通 信 業	1	5	5	—	—
H 運 輸 業 , 郵 便 業	7	89	70	19	—
I 卸 売 業 , 小 売 業	24	207	127	80	—
J 金 融 業 , 保 険 業	1	7	1	6	—
K 不 動 産 業 , 物 品 賃 貸 業	—	—	—	—	1
L 学術研究,専門・技術サービス業	2	11	9	2	—
M 宿 泊 業 , 飲 食 サ ー ビ ス 業	8	117	28	89	—
N 生活関連サービス業,娯楽業	1	16	8	8	—
O 教 育 , 学 習 支 援 業	—	—	—	—	1
P 医 療 , 福 祉	4	39	7	32	6
Q 複 合 サ ー ビ ス 事 業	1	3	1	2	2
R サービス業(他に分類されないもの)	12	133	98	35	31

(注) 男女別の不詳を含む。



(続き)

外の法人			法人でない団体				
従業者数 (注)	男	女	事業所数	従業者数 (注)	男	女	
934	362	572	—	—	—	—	A~R
46	46	—	—	—	—	—	A~B
888	316	572	—	—	—	—	C~R
—	—	—	—	—	—	—	C
—	—	—	—	—	—	—	D
11	7	4	—	—	—	—	E
—	—	—	—	—	—	—	F
—	—	—	—	—	—	—	G
—	—	—	—	—	—	—	H
—	—	—	—	—	—	—	I
10	6	4	—	—	—	—	J
—	—	—	—	—	—	—	K
—	—	—	—	—	—	—	L
—	—	—	—	—	—	—	M
—	—	—	—	—	—	—	N
6	6	—	—	—	—	—	O
783	244	539	—	—	—	—	P
35	21	14	—	—	—	—	Q
43	32	11	—	—	—	—	R
196	103	93	1	1	—	1	A~R
30	29	1	—	—	—	—	A~B
166	74	92	1	1	—	1	C~R
—	—	—	—	—	—	—	C
—	—	—	—	—	—	—	D
—	—	—	—	—	—	—	E
—	—	—	—	—	—	—	F
—	—	—	—	—	—	—	G
—	—	—	—	—	—	—	H
—	—	—	—	—	—	—	I
—	—	—	—	—	—	—	J
1	1	—	—	—	—	—	K
—	—	—	—	—	—	—	L
—	—	—	—	—	—	—	M
—	—	—	—	—	—	—	N
2	1	1	—	—	—	—	O
89	20	69	—	—	—	—	P
21	13	8	—	—	—	—	Q
53	39	14	1	1	—	1	R

第 3 表 産業大分類、経営組織別民営事業所数および男女別従業者数-市町

産業大分類	総 数				事業所数
	事業所数	従業者数 (注)			
			男	女	
多 賀 町					
A～R 全産業（S公務を除く）	411	5,331	3,197	2,134	185
A～B 農 林 漁 業	7	82	74	8	—
C～R 非農林漁業（S公務を除く）	404	5,249	3,123	2,126	185
C 鉱業，採石業，砂利採取業	2	13	11	2	—
D 建 設 業	71	307	238	69	49
E 製 造 業	64	1,901	1,373	528	23
F 電気・ガス・熱供給・水道業	—	—	—	—	—
G 情 報 通 信 業	2	25	21	4	—
H 運 輸 業 ， 郵 便 業	19	926	517	409	—
I 卸 売 業 ， 小 売 業	84	433	216	217	57
J 金 融 業 ， 保 険 業	4	51	23	28	1
K 不 動 産 業 ， 物 品 賃 貸 業	8	42	21	21	1
L 学術研究，専門・技術サービス業	10	79	70	9	6
M 宿 泊 業 ， 飲 食 サ ー ビ ス 業	29	528	137	391	13
N 生活関連サービス業，娯楽業	19	71	35	36	16
O 教 育 ， 学 習 支 援 業	6	11	6	5	5
P 医 療 ， 福 祉	14	349	118	231	5
Q 複 合 サ ー ビ ス 事 業	4	23	14	9	1
R サービス業(他に分類されないもの)	68	490	323	167	8

(注) 男女別の不詳を含む。

(続き)

個人			法人				
従業者数 (注)	男	女	事業所数	従業者数 (注)			
				男	女		
560	285	275	223	4,765	2,908	1,857	A~R
—	—	—	6	78	71	7	A~B
560	285	275	217	4,687	2,837	1,850	C~R
—	—	—	2	13	11	2	C
145	108	37	22	162	130	32	D
83	43	40	41	1,818	1,330	488	E
—	—	—	—	—	—	—	F
—	—	—	2	25	21	4	G
—	—	—	19	926	517	409	H
167	72	95	26	265	144	121	I
1	—	1	3	50	23	27	J
3	1	2	6	38	19	19	K
10	4	6	4	69	66	3	L
67	22	45	16	461	115	346	M
28	11	17	3	43	24	19	N
6	1	5	1	5	5	—	O
25	6	19	9	324	112	212	P
2	1	1	3	21	13	8	Q
23	16	7	60	467	307	160	R

第 3 表 産業大分類、経営組織別民営事業所数および男女別従業者数-市町

産業大分類	総数(続き)				
	法人(続き)				
	会社				会社以 事業所数
	事業所数	従業者数 (注)	男	女	
多賀町(続き)					
A~R 全産業(S公務を除く)	152	3,937	2,458	1,479	71
A~B 農林漁業	1	2	2	—	5
C~R 非農林漁業(S公務を除く)	151	3,935	2,456	1,479	66
C 鉱業,採石業,砂利採取業	2	13	11	2	—
D 建設業	22	162	130	32	—
E 製造業	41	1,818	1,330	488	—
F 電気・ガス・熱供給・水道業	—	—	—	—	—
G 情報通信業	—	—	—	—	2
H 運輸業,郵便業	19	926	517	409	—
I 卸売業,小売業	24	243	130	113	2
J 金融業,保険業	1	19	5	14	2
K 不動産業,物品賃貸業	5	34	18	16	1
L 学術研究,専門・技術サービス業	4	69	66	3	—
M 宿泊業,飲食サービス業	16	461	115	346	—
N 生活関連サービス業,娯楽業	3	43	24	19	—
O 教育,学習支援業	1	5	5	—	—
P 医療,福祉	1	8	—	8	8
Q 複合サービス事業	2	13	9	4	1
R サービス業(他に分類されないもの)	10	121	96	25	50

(注) 男女別の不詳を含む。

(続き)

外の法人			法人でない団体				
従業者数 (注)	男	女	事業所数	従業者数 (注)			
				男	女		
828	450	378	3	6	4	2	A~R
76	69	7	1	4	3	1	A~B
752	381	371	2	2	1	1	C~R
—	—	—	—	—	—	—	C
—	—	—	—	—	—	—	D
—	—	—	—	—	—	—	E
—	—	—	—	—	—	—	F
25	21	4	—	—	—	—	G
—	—	—	—	—	—	—	H
22	14	8	1	1	—	1	I
31	18	13	—	—	—	—	J
4	1	3	1	1	1	—	K
—	—	—	—	—	—	—	L
—	—	—	—	—	—	—	M
—	—	—	—	—	—	—	N
—	—	—	—	—	—	—	O
316	112	204	—	—	—	—	P
8	4	4	—	—	—	—	Q
346	211	135	—	—	—	—	R

第 4 表 産業大分類別民営事業所数、従業上の地位、男女別従業者数、出向

産業大分類	事業所数	従業者数			うち個人業主 (注1)
		総 数 (注1)			
			男	女	
滋 賀 県					
A～R 全産業（S公務を除く）	55,469	590,842	336,759	251,962	23,341
A～B 農 林 漁 業	332	4,068	3,045	1,023	—
C～R 非農林漁業（S公務を除く）	55,137	586,774	333,714	250,939	23,341
C 鉱業，採石業，砂利採取業	26	150	126	24	1
D 建 設 業	6,424	33,415	26,333	7,082	3,101
E 製 造 業	5,877	163,329	117,927	44,069	2,073
F 電気・ガス・熱供給・水道業	40	1,528	1,420	108	—
G 情 報 通 信 業	404	4,601	3,330	1,271	40
H 運 輸 業 ， 郵 便 業	1,326	30,731	24,211	6,508	103
I 卸 売 業 ， 小 売 業	13,520	111,445	51,394	59,768	5,648
J 金 融 業 ， 保 険 業	897	14,256	6,525	7,731	85
K 不 動 産 業 ， 物 品 賃 貸 業	3,307	11,735	7,087	4,643	1,569
L 学術研究，専門・技術サービス業	2,003	13,370	8,880	4,490	998
M 宿 泊 業 ， 飲 食 サ ー ビ ス 業	5,816	52,430	20,827	31,123	3,452
N 生活関連サービス業，娯楽業	4,553	26,212	12,120	14,086	2,995
O 教 育 ， 学 習 支 援 業	1,847	16,699	8,219	8,480	1,134
P 医 療 ， 福 祉	3,470	58,872	15,040	43,832	1,634
Q 複 合 サ ー ビ ス 事 業	352	4,336	2,605	1,731	26
R サービス業(他に分類されないもの)	5,275	43,665	27,670	15,993	482
大 津 市					
A～R 全産業（S公務を除く）	11,313	118,084	61,810	55,584	4,518
A～B 農 林 漁 業	26	230	191	39	—
C～R 非農林漁業（S公務を除く）	11,287	117,854	61,619	55,545	4,518
C 鉱業，採石業，砂利採取業	3	14	13	1	—
D 建 設 業	1,080	6,301	4,976	1,325	361
E 製 造 業	643	16,718	11,706	4,466	236
F 電気・ガス・熱供給・水道業	9	746	688	58	—
G 情 報 通 信 業	148	2,470	1,877	593	13
H 運 輸 業 ， 郵 便 業	176	4,502	3,816	686	26
I 卸 売 業 ， 小 売 業	2,555	23,421	10,448	12,939	993
J 金 融 業 ， 保 険 業	236	4,099	1,992	2,107	16
K 不 動 産 業 ， 物 品 賃 貸 業	887	3,400	2,012	1,388	392
L 学術研究，専門・技術サービス業	573	4,009	2,648	1,361	243
M 宿 泊 業 ， 飲 食 サ ー ビ ス 業	1,404	13,235	5,321	7,806	834
N 生活関連サービス業，娯楽業	1,039	6,110	2,848	3,262	616
O 教 育 ， 学 習 支 援 業	470	5,997	2,800	3,197	271
P 医 療 ， 福 祉	902	15,753	4,245	11,508	444
Q 複 合 サ ー ビ ス 事 業	72	695	441	254	4
R サービス業(他に分類されないもの)	1,090	10,384	5,788	4,594	69

(注1) 男女別の不詳を含む。

(注2) 出向・派遣別の不詳を含む。

・派遣従業者数および1事業所当たり従業者数- 県、市町

従業者数(続き)		うち無給の家族従業者(注1)			うち雇 用 者			
男	女		男	女	総 数(注1)			
					男	女		
17,735	5,606	8,260	1,732	6,528	523,441	291,299	230,022	A~R
—	—	—	—	—	2,998	2,072	926	A~B
17,735	5,606	8,260	1,732	6,528	520,443	289,227	229,096	C~R
1	—	—	—	—	104	90	14	C
3,053	48	936	248	688	23,851	18,969	4,882	D
1,925	148	930	179	751	154,517	111,437	41,747	E
—	—	—	—	—	1,511	1,403	108	F
39	1	6	1	5	4,057	2,875	1,182	G
94	9	28	9	19	29,619	23,336	6,271	H
4,427	1,221	2,826	566	2,260	95,802	41,474	54,046	I
78	7	24	5	19	13,530	5,913	7,617	J
1,226	343	573	140	433	7,052	4,148	2,899	K
914	84	181	21	160	10,882	6,949	3,933	L
2,198	1,254	1,468	326	1,142	46,171	17,436	28,255	M
1,609	1,386	673	129	544	21,553	9,702	11,845	N
258	876	131	35	96	15,098	7,673	7,425	O
1,438	196	309	40	269	54,950	12,434	42,516	P
9	17	7	—	7	4,127	2,430	1,697	Q
466	16	168	33	135	37,619	22,958	14,659	R
3,194	1,324	1,479	285	1,194	104,930	53,146	51,094	A~R
—	—	—	—	—	192	163	29	A~B
3,194	1,324	1,479	285	1,194	104,738	52,983	51,065	C~R
—	—	—	—	—	10	9	1	C
354	7	128	18	110	4,657	3,759	898	D
222	14	98	20	78	15,657	10,912	4,199	E
—	—	—	—	—	740	682	58	F
12	1	1	—	1	2,266	1,709	557	G
25	1	13	5	8	4,328	3,669	659	H
737	256	439	87	352	20,597	8,664	11,899	I
15	1	2	1	1	3,901	1,820	2,081	J
284	108	145	32	113	2,215	1,280	935	K
222	21	33	4	29	3,314	2,098	1,216	L
487	347	320	71	249	11,732	4,530	7,094	M
317	299	129	26	103	5,085	2,321	2,764	N
72	199	40	6	34	5,598	2,651	2,947	O
383	61	104	14	90	14,714	3,564	11,150	P
1	3	1	—	1	652	406	246	Q
63	6	26	1	25	9,272	4,909	4,361	R

第 4 表 産業大分類別民営事業所数、従業上の地位、男女別従業者数、出向

産業大分類	従業者数(続き)				
	うち雇用者(続き)				
	うち常用 雇用者 (注1)	男	女	うち正社員 ・正職員 (注1)	男
滋賀県(続き)					
A~R 全産業(S公務を除く)	489,755	276,975	210,660	295,362	210,733
A~B 農 林 漁 業	2,306	1,629	677	1,424	1,185
C~R 非農林漁業(S公務を除く)	487,449	275,346	209,983	293,938	209,548
C 鉱業,採石業,砂利採取業	99	87	12	76	67
D 建設業	21,729	17,207	4,522	17,932	14,797
E 製造業	151,472	109,874	40,265	119,704	97,867
F 電気・ガス・熱供給・水道業	1,509	1,402	107	1,435	1,336
G 情報通信業	3,999	2,848	1,151	3,390	2,616
H 運輸業,郵便業	27,647	22,070	5,565	18,825	16,997
I 卸売業,小売業	89,526	39,198	50,046	36,454	24,661
J 金融業,保険業	13,367	5,873	7,494	10,725	5,525
K 不動産業,物品賃貸業	6,722	4,002	2,715	4,589	3,125
L 学術研究,専門・技術サービス業	10,445	6,749	3,696	8,052	5,777
M 宿泊業,飲食サービス業	40,580	15,831	24,269	8,070	5,191
N 生活関連サービス業,娯楽業	19,416	8,914	10,496	9,454	5,628
O 教育,学習支援業	13,560	7,093	6,467	6,338	3,894
P 医療,福祉	50,306	11,297	39,009	29,259	7,995
Q 複合サービス事業	4,021	2,396	1,625	3,092	2,205
R サービス業(他に分類されないもの)	33,051	20,505	12,544	16,543	11,867
大津市(続き)					
A~R 全産業(S公務を除く)	98,254	50,272	47,292	55,125	35,949
A~B 農 林 漁 業	98	84	14	76	70
C~R 非農林漁業(S公務を除く)	98,156	50,188	47,278	55,049	35,879
C 鉱業,採石業,砂利採取業	10	9	1	3	3
D 建設業	4,273	3,440	833	3,462	2,917
E 製造業	15,293	10,711	4,036	12,282	9,554
F 電気・ガス・熱供給・水道業	740	682	58	727	670
G 情報通信業	2,249	1,705	544	2,001	1,590
H 運輸業,郵便業	4,154	3,530	624	2,814	2,655
I 卸売業,小売業	19,561	8,285	11,242	7,202	4,793
J 金融業,保険業	3,861	1,800	2,061	3,184	1,688
K 不動産業,物品賃貸業	2,114	1,234	880	1,366	916
L 学術研究,専門・技術サービス業	3,179	2,024	1,155	2,597	1,839
M 宿泊業,飲食サービス業	10,441	4,164	6,169	2,185	1,413
N 生活関連サービス業,娯楽業	4,621	2,125	2,496	1,981	1,152
O 教育,学習支援業	5,034	2,388	2,646	2,589	1,406
P 医療,福祉	13,608	3,171	10,437	7,916	2,169
Q 複合サービス事業	624	382	242	478	357
R サービス業(他に分類されないもの)	8,394	4,538	3,854	4,262	2,757

(注1) 男女別の不詳を含む。

(注2) 出向・派遣別の不詳を含む。



・派遣従業者数および1事業所当たり従業者数- 県、市町 (続き)

従業者数(続き)				他からの出向・派遣従業者数			
(再掲)				総数 (注1) (注2)	男 (注2)	女 (注2)	
女	うち他社への 出向・派遣 従業者(注1)						
	男	女					
83,250	11,484	7,874	3,610	26,259	16,656	9,597	A~R
239	12	11	1	136	98	38	A~B
83,011	11,472	7,863	3,609	26,123	16,558	9,559	C~R
9	1	1	—	—	—	—	C
3,135	130	106	24	619	486	133	D
20,504	3,942	3,301	641	15,237	11,257	3,980	E
99	2	2	—	41	31	10	F
774	269	230	39	652	345	307	G
1,819	176	156	20	798	606	192	H
11,786	247	134	113	3,315	1,212	2,103	I
5,200	68	54	14	496	180	316	J
1,461	77	44	33	165	101	58	K
2,275	246	165	81	1,084	700	384	L
2,858	253	91	162	1,074	398	676	M
3,820	60	36	24	308	199	109	N
2,444	25	18	7	641	225	416	O
21,264	103	30	73	720	184	536	P
887	37	29	8	79	48	31	Q
4,676	5,836	3,466	2,370	894	586	308	R
18,624	2,950	1,999	951	5,671	2,765	2,906	A~R
6	1	1	—	1	1	—	A~B
18,618	2,949	1,998	951	5,670	2,764	2,906	C~R
—	—	—	—	—	—	—	C
545	23	19	4	181	136	45	D
2,182	1,508	1,177	331	1,269	767	502	E
57	2	2	—	23	13	10	F
411	232	194	38	443	190	253	G
159	31	25	6	92	80	12	H
2,409	57	35	22	1,573	506	1,067	I
1,496	59	46	13	185	75	110	J
450	12	7	5	61	35	26	K
758	15	10	5	660	448	212	L
766	73	46	27	250	125	125	M
829	13	11	2	81	60	21	N
1,183	15	10	5	380	130	250	O
5,747	64	12	52	266	64	202	P
121	2	—	2	2	2	—	Q
1,505	843	404	439	204	133	71	R

第 4 表 産業大分類別民営事業所数、従業上の地位、男女別従業者数、出向

産業大分類	他からの出向・派遣従業者数（続き）				
	出 向 (注1)			派 遣 (注1)	
		男	女		男
滋 賀 県 (続き)					
A～R 全産業（S公務を除く）	10,129	7,362	2,762	14,298	8,275
A～B 農 林 漁 業	45	41	4	59	43
C～R 非農林漁業（S公務を除く）	10,084	7,321	2,758	14,239	8,232
C 鉱業，採石業，砂利採取業	—	—	—	—	—
D 建 設 業	376	350	26	186	97
E 製 造 業	4,883	4,387	496	9,503	6,356
F 電気・ガス・熱供給・水道業	2	2	—	39	29
G 情 報 通 信 業	219	175	44	224	137
H 運 輸 業 ， 郵 便 業	355	274	81	374	268
I 卸 売 業 ， 小 売 業	2,023	803	1,220	1,235	394
J 金 融 業 ， 保 険 業	132	114	18	351	61
K 不 動 産 業 ， 物 品 賃 貸 業	102	69	28	47	26
L 学術研究，専門・技術サービス業	441	334	107	395	141
M 宿 泊 業 ， 飲 食 サービス業	431	168	263	531	200
N 生活関連サービス業，娯楽業	197	129	68	92	61
O 教 育 ， 学 習 支 援 業	161	89	72	428	118
P 医 療 ， 福 祉	283	107	176	398	69
Q 複 合 サービス 事 業	49	31	18	19	7
R サービス業(他に分類されないもの)	430	289	141	417	268
大 津 市 (続き)					
A～R 全産業（S公務を除く）	2,839	1,498	1,341	2,163	898
A～B 農 林 漁 業	1	1	—	—	—
C～R 非農林漁業（S公務を除く）	2,838	1,497	1,341	2,163	898
C 鉱業，採石業，砂利採取業	—	—	—	—	—
D 建 設 業	115	107	8	60	25
E 製 造 業	344	239	105	756	411
F 電気・ガス・熱供給・水道業	—	—	—	23	13
G 情 報 通 信 業	163	129	34	78	29
H 運 輸 業 ， 郵 便 業	54	48	6	38	32
I 卸 売 業 ， 小 売 業	1,471	461	1,010	72	37
J 金 融 業 ， 保 険 業	63	55	8	112	15
K 不 動 産 業 ， 物 品 賃 貸 業	27	18	9	25	14
L 学術研究，専門・技術サービス業	305	222	83	154	43
M 宿 泊 業 ， 飲 食 サービス業	40	29	11	198	93
N 生活関連サービス業，娯楽業	45	33	12	35	26
O 教 育 ， 学 習 支 援 業	34	29	5	335	98
P 医 療 ， 福 祉	44	27	17	215	37
Q 複 合 サービス 事 業	1	1	—	1	1
R サービス業(他に分類されないもの)	132	99	33	61	24

(注1) 男女別の不詳を含む。

(注2) 出向・派遣別の不詳を含む。

・派遣従業者数および1事業所当たり従業者数- 県、市町 (続き)

	1事業所当たり 従業者数	
女		
6,022	10.7	A~R
16	12.3	A~B
6,006	10.6	C~R
—	5.8	C
89	5.2	D
3,147	27.8	E
10	38.2	F
87	11.4	G
106	23.2	H
841	8.2	I
290	15.9	J
20	3.5	K
254	6.7	L
331	9.0	M
31	5.8	N
310	9.0	O
329	17.0	P
12	12.3	Q
149	8.3	R
1,265	10.4	A~R
—	8.8	A~B
1,265	10.4	C~R
—	4.7	C
35	5.8	D
345	26.0	E
10	82.9	F
49	16.7	G
6	25.6	H
35	9.2	I
97	17.4	J
11	3.8	K
111	7.0	L
105	9.4	M
9	5.9	N
237	12.8	O
178	17.5	P
—	9.7	Q
37	9.5	R

第 4 表 産業大分類別民営事業所数、従業上の地位、男女別従業者数、出向

産業大分類	事業所数	従業者数			うち個人業主 (注1)
		総 数 (注1)			
			男	女	
彦根市					
A～R 全産業（S公務を除く）	4,711	50,707	28,124	22,496	2,031
A～B 農 林 漁 業	22	218	179	39	—
C～R 非農林漁業（S公務を除く）	4,689	50,489	27,945	22,457	2,031
C 鉱業，採石業，砂利採取業	—	—	—	—	—
D 建 設 業	429	2,335	1,822	513	184
E 製 造 業	419	11,534	8,577	2,957	178
F 電気・ガス・熱供給・水道業	8	286	268	18	—
G 情 報 通 信 業	41	272	141	131	2
H 運 輸 業 ， 郵 便 業	74	3,087	2,440	635	4
I 卸 売 業 ， 小 売 業	1,269	10,238	4,706	5,509	528
J 金 融 業 ， 保 険 業	93	1,253	516	737	12
K 不 動 産 業 ， 物 品 賃 貸 業	278	1,603	1,011	592	121
L 学術研究，専門・技術サービス業	172	1,221	732	489	94
M 宿 泊 業 ， 飲 食 サ ー ビ ス 業	609	6,069	2,465	3,558	361
N 生活関連サービス業，娯楽業	401	2,422	919	1,497	268
O 教 育 ， 学 習 支 援 業	142	2,183	1,206	977	86
P 医 療 ， 福 祉	306	4,334	1,002	3,332	153
Q 複 合 サ ー ビ ス 事 業	31	401	229	172	2
R サービス業(他に分類されないもの)	417	3,251	1,911	1,340	38
長 浜 市					
A～R 全産業（S公務を除く）	5,811	53,381	29,781	23,516	2,641
A～B 農 林 漁 業	56	511	390	121	—
C～R 非農林漁業（S公務を除く）	5,755	52,870	29,391	23,395	2,641
C 鉱業，採石業，砂利採取業	—	—	—	—	—
D 建 設 業	818	3,377	2,572	805	503
E 製 造 業	628	17,139	11,743	5,396	244
F 電気・ガス・熱供給・水道業	2	15	15	—	—
G 情 報 通 信 業	30	193	115	78	3
H 運 輸 業 ， 郵 便 業	118	2,673	2,069	604	14
I 卸 売 業 ， 小 売 業	1,485	10,212	4,685	5,497	694
J 金 融 業 ， 保 険 業	90	1,220	485	735	8
K 不 動 産 業 ， 物 品 賃 貸 業	290	820	449	371	147
L 学術研究，専門・技術サービス業	175	1,034	730	304	109
M 宿 泊 業 ， 飲 食 サ ー ビ ス 業	553	4,557	1,664	2,839	339
N 生活関連サービス業，娯楽業	435	1,796	737	1,059	305
O 教 育 ， 学 習 支 援 業	138	873	410	463	77
P 医 療 ， 福 祉	315	5,255	1,281	3,974	150
Q 複 合 サ ー ビ ス 事 業	43	360	217	143	3
R サービス業(他に分類されないもの)	635	3,346	2,219	1,127	45

(注1) 男女別の不詳を含む。

(注2) 出向・派遣別の不詳を含む。

・派遣従業者数および1事業所当たり従業者数- 県、市町 (続き)

従業者数(続き)		うち無給の家族従業者(注1)			うち雇 用 者			
男	女		男	女	総 数(注1)			
					男	女		
1,507	524	739	171	568	45,054	24,346	20,621	A~R
—	—	—	—	—	117	88	29	A~B
1,507	524	739	171	568	44,937	24,258	20,592	C~R
—	—	—	—	—	—	—	—	C
182	2	61	22	39	1,726	1,347	379	D
165	13	78	20	58	10,880	8,095	2,785	E
—	—	—	—	—	285	267	18	F
2	—	1	1	—	234	110	124	G
3	1	2	1	1	3,020	2,387	621	H
427	101	289	62	227	8,792	3,765	5,004	I
12	—	3	—	3	1,184	456	728	J
92	29	42	9	33	1,202	760	442	K
87	7	13	2	11	993	559	434	L
205	156	150	38	112	5,429	2,139	3,244	M
144	124	51	7	44	2,015	706	1,303	N
14	72	7	3	4	2,046	1,152	894	O
135	18	32	6	26	3,981	774	3,207	P
2	—	2	—	2	357	190	167	Q
37	1	8	—	8	2,793	1,551	1,242	R
2,080	561	843	171	672	46,148	24,804	21,260	A~R
—	—	—	—	—	369	260	109	A~B
2,080	561	843	171	672	45,779	24,544	21,151	C~R
—	—	—	—	—	—	—	—	C
491	12	128	29	99	2,195	1,651	544	D
215	29	88	15	73	16,241	11,098	5,143	E
—	—	—	—	—	15	15	—	F
3	—	—	—	—	168	96	72	G
13	1	2	1	1	2,564	1,981	583	H
547	147	331	59	272	8,355	3,493	4,832	I
7	1	—	—	—	1,148	418	730	J
122	25	40	13	27	420	183	237	K
97	12	14	2	12	816	558	258	L
227	112	121	28	93	3,947	1,314	2,579	M
160	145	57	9	48	1,327	486	841	N
21	56	10	3	7	774	380	394	O
133	17	32	7	25	4,872	1,043	3,829	P
1	2	—	—	—	340	199	141	Q
43	2	20	5	15	2,597	1,629	968	R

第 4 表 産業大分類別民営事業所数、従業上の地位、男女別従業者数、出向

産業大分類	従業者数(続き)				
	うち雇用者(続き)				
	うち常用 雇用者 (注1)	男	女	うち正社員 ・正職員 (注1)	男
彦根市(続き)					
A～R 全産業(S公務を除く)	42,661	23,560	19,014	24,470	17,427
A～B 農 林 漁 業	81	62	19	56	49
C～R 非農林漁業(S公務を除く)	42,580	23,498	18,995	24,414	17,378
C 鉱業,採石業,砂利採取業	—	—	—	—	—
D 建設業	1,623	1,273	350	1,319	1,086
E 製造業	10,762	8,052	2,710	8,972	7,421
F 電気・ガス・熱供給・水道業	285	267	18	282	266
G 情報通信業	220	104	116	147	96
H 運輸業,郵便業	2,937	2,331	594	1,823	1,637
I 卸売業,小売業	8,346	3,607	4,716	3,371	2,270
J 金融業,保険業	1,182	456	726	972	409
K 不動産業,物品賃貸業	1,160	739	421	880	648
L 学術研究,専門・技術サービス業	973	552	421	486	318
M 宿泊業,飲食サービス業	4,903	2,021	2,836	874	601
N 生活関連サービス業,娯楽業	1,902	657	1,239	647	307
O 教育,学習支援業	1,845	1,069	776	807	567
P 医療,福祉	3,663	750	2,913	1,998	508
Q 複合サービス事業	356	190	166	266	171
R サービス業(他に分類されないもの)	2,423	1,430	993	1,570	1,073
長浜市(続き)					
A～R 全産業(S公務を除く)	43,116	23,591	19,441	26,436	18,162
A～B 農 林 漁 業	302	215	87	203	186
C～R 非農林漁業(S公務を除く)	42,814	23,376	19,354	26,233	17,976
C 鉱業,採石業,砂利採取業	—	—	—	—	—
D 建設業	1,975	1,472	503	1,648	1,268
E 製造業	15,669	10,807	4,862	11,646	9,194
F 電気・ガス・熱供給・水道業	15	15	—	15	15
G 情報通信業	161	91	70	127	86
H 運輸業,郵便業	2,454	1,930	524	1,610	1,421
I 卸売業,小売業	7,548	3,220	4,298	3,188	2,044
J 金融業,保険業	1,143	418	725	810	355
K 不動産業,物品賃貸業	398	177	221	244	129
L 学術研究,専門・技術サービス業	768	541	227	681	514
M 宿泊業,飲食サービス業	3,530	1,218	2,258	871	480
N 生活関連サービス業,娯楽業	1,160	400	760	603	286
O 教育,学習支援業	705	355	350	242	171
P 医療,福祉	4,472	971	3,501	2,677	719
Q 複合サービス事業	337	199	138	257	189
R サービス業(他に分類されないもの)	2,479	1,562	917	1,614	1,105

(注1) 男女別の不詳を含む。

(注2) 出向・派遣別の不詳を含む。

・派遣従業者数および1事業所当たり従業者数- 県、市町 (続き)

従業者数(続き)				他からの出向・派遣従業者数			
(再掲)				総数			
うち他社への出向・派遣従業者(注1)				(注1)	(注2)		
女		男	女	(注2)	男(注2)	女(注2)	
7,026	777	413	364	1,281	699	582	A~R
7	—	—	—	3	3	—	A~B
7,019	777	413	364	1,278	696	582	C~R
—	—	—	—	—	—	—	C
233	13	11	2	20	16	4	D
1,551	150	139	11	675	418	257	E
16	—	—	—	12	12	—	F
51	1	1	—	16	13	3	G
177	3	3	—	28	26	2	H
1,101	14	9	5	111	36	75	I
563	—	—	—	48	29	19	J
232	4	1	3	6	3	3	K
168	142	101	41	45	28	17	L
271	35	6	29	158	45	113	M
334	—	—	—	23	16	7	N
240	2	2	—	13	7	6	O
1,490	5	1	4	62	8	54	P
95	—	—	—	—	—	—	Q
497	408	139	269	61	39	22	R
8,271	966	739	227	2,564	1,871	693	A~R
17	—	—	—	21	21	—	A~B
8,254	966	739	227	2,543	1,850	693	C~R
—	—	—	—	—	—	—	C
380	17	12	5	25	20	5	D
2,452	431	355	76	1,841	1,443	398	E
—	—	—	—	—	—	—	F
41	—	—	—	3	—	3	G
189	33	28	5	113	98	15	H
1,143	17	12	5	121	89	32	I
455	1	1	—	45	—	45	J
115	—	—	—	10	9	1	K
167	9	—	9	17	11	6	L
389	4	3	1	139	46	93	M
317	5	3	2	21	14	7	N
71	—	—	—	30	14	16	O
1,958	5	1	4	38	7	31	P
68	—	—	—	—	—	—	Q
509	444	324	120	140	99	41	R

第 4 表 産業大分類別民営事業所数、従業上の地位、男女別従業者数、出向

産業大分類	他からの出向・派遣従業者数（続き）				
	出 向 (注1)			派 遣 (注1)	
		男	女		男
彦 根 市 (続き)					
A～R 全産業（S公務を除く）	465	343	122	700	328
A～B 農 林 漁 業	3	3	—	—	—
C～R 非農林漁業（S公務を除く）	462	340	122	700	328
C 鉱業，採石業，砂利採取業	—	—	—	—	—
D 建 設 業	13	13	—	7	3
E 製 造 業	281	238	43	393	180
F 電気・ガス・熱供給・水道業	—	—	—	12	12
G 情 報 通 信 業	—	—	—	14	13
H 運 輸 業 ， 郵 便 業	10	10	—	17	15
I 卸 売 業 ， 小 売 業	33	16	17	78	20
J 金 融 業 ， 保 険 業	5	5	—	41	24
K 不 動 産 業 ， 物 品 賃 貸 業	4	3	1	2	—
L 学術研究，専門・技術サービス業	8	8	—	23	7
M 宿 泊 業 ， 飲 食 サービス業	21	7	14	59	26
N 生活関連サービス業，娯楽業	14	8	6	8	7
O 教 育 ， 学 習 支 援 業	9	5	4	4	2
P 医 療 ， 福 祉	42	7	35	20	1
Q 複 合 サービス 事 業	—	—	—	—	—
R サービス業(他に分類されないもの)	22	20	2	22	18
長 浜 市 (続き)					
A～R 全産業（S公務を除く）	949	743	206	1134	885
A～B 農 林 漁 業	1	1	—	20	20
C～R 非農林漁業（S公務を除く）	948	742	206	1114	865
C 鉱業，採石業，砂利採取業	—	—	—	—	—
D 建 設 業	17	15	2	8	5
E 製 造 業	642	572	70	819	696
F 電気・ガス・熱供給・水道業	—	—	—	—	—
G 情 報 通 信 業	—	—	—	1	—
H 運 輸 業 ， 郵 便 業	28	27	1	30	19
I 卸 売 業 ， 小 売 業	77	54	23	40	34
J 金 融 業 ， 保 険 業	—	—	—	45	—
K 不 動 産 業 ， 物 品 賃 貸 業	5	5	—	3	3
L 学術研究，専門・技術サービス業	4	3	1	8	3
M 宿 泊 業 ， 飲 食 サービス業	110	35	75	29	11
N 生活関連サービス業，娯楽業	7	6	1	7	7
O 教 育 ， 学 習 支 援 業	10	6	4	2	—
P 医 療 ， 福 祉	25	6	19	5	1
Q 複 合 サービス 事 業	—	—	—	—	—
R サービス業(他に分類されないもの)	23	13	10	117	86

(注1) 男女別の不詳を含む。

(注2) 出向・派遣別の不詳を含む。



・派遣従業者数および1事業所当たり従業者数- 県、市町 (続き)

	1事業所当たり 従業者数	
女		
372	10.8	A~R
—	9.9	A~B
372	10.8	C~R
—	—	C
4	5.4	D
213	27.5	E
—	35.8	F
1	6.6	G
2	41.7	H
58	8.1	I
17	13.5	J
2	5.8	K
16	7.1	L
33	10.0	M
1	6.0	N
2	15.4	O
19	14.2	P
—	12.9	Q
4	7.8	R
249	9.2	A~R
—	9.1	A~B
249	9.2	C~R
—	—	C
3	4.1	D
123	27.3	E
—	7.5	F
1	6.4	G
11	22.7	H
6	6.9	I
45	13.6	J
—	2.8	K
5	5.9	L
18	8.2	M
—	4.1	N
2	6.3	O
4	16.7	P
—	8.4	Q
31	5.3	R

第 4 表 産業大分類別民営事業所数、従業上の地位、男女別従業者数、出向

産業大分類	事業所数	従業者数			うち個人業主 (注1)
		総数 (注1)			
			男	女	
近江八幡市					
A～R 全産業（S公務を除く）	3,084	29,907	15,633	14,222	1,245
A～B 農 林 漁 業	30	299	223	76	—
C～R 非農林漁業（S公務を除く）	3,054	29,608	15,410	14,146	1,245
C 鉱業，採石業，砂利採取業	—	—	—	—	—
D 建 設 業	358	1,807	1,352	455	169
E 製 造 業	218	5,292	3,519	1,773	74
F 電気・ガス・熱供給・水道業	—	—	—	—	—
G 情 報 通 信 業	22	144	94	50	—
H 運 輸 業 ， 郵 便 業	59	1,615	1,087	528	6
I 卸 売 業 ， 小 売 業	895	7,320	3,295	4,025	370
J 金 融 業 ， 保 険 業	48	576	207	369	4
K 不 動 産 業 ， 物 品 賃 貸 業	137	464	264	200	43
L 学術研究，専門・技術サービス業	108	746	399	347	59
M 宿 泊 業 ， 飲 食 サ ー ビ ス 業	344	3,361	1,315	1,994	198
N 生活関連サービス業，娯楽業	265	1,101	385	716	173
O 教 育 ， 学 習 支 援 業	91	897	426	471	41
P 医 療 ， 福 祉	198	3,052	762	2,290	90
Q 複 合 サ ー ビ ス 事 業	20	211	122	89	1
R サービス業(他に分類されないもの)	291	3,022	2,183	839	17
草津市					
A～R 全産業（S公務を除く）	4,865	64,935	37,597	27,251	1,726
A～B 農 林 漁 業	12	120	68	52	—
C～R 非農林漁業（S公務を除く）	4,853	64,815	37,529	27,199	1,726
C 鉱業，採石業，砂利採取業	—	—	—	—	—
D 建 設 業	441	3,431	2,767	664	130
E 製 造 業	382	15,030	11,340	3,690	84
F 電気・ガス・熱供給・水道業	7	242	231	11	—
G 情 報 通 信 業	50	639	494	145	3
H 運 輸 業 ， 郵 便 業	79	2,085	1,798	287	4
I 卸 売 業 ， 小 売 業	1,175	12,474	5,406	7,037	357
J 金 融 業 ， 保 険 業	76	2,057	1,164	893	8
K 不 動 産 業 ， 物 品 賃 貸 業	501	1,760	1,034	726	213
L 学術研究，専門・技術サービス業	198	1,895	1,271	624	97
M 宿 泊 業 ， 飲 食 サ ー ビ ス 業	561	7,037	3,378	3,603	253
N 生活関連サービス業，娯楽業	451	2,824	1,284	1,540	254
O 教 育 ， 学 習 支 援 業	224	3,005	1,810	1,195	132
P 医 療 ， 福 祉	328	5,632	1,404	4,228	154
Q 複 合 サ ー ビ ス 事 業	21	244	144	100	2
R サービス業(他に分類されないもの)	359	6,460	4,004	2,456	35

(注1) 男女別の不詳を含む。

(注2) 出向・派遣別の不詳を含む。

・派遣従業者数および1事業所当たり従業者数- 県、市町 (続き)

従業者数(続き)		うち無給の家族従業者(注1)			うち雇用者			
男	女		男	女	総数(注1)			
					男	女		
966	279	648	148	500	25,998	13,118	12,828	A~R
-	-	-	-	-	234	174	60	A~B
966	279	648	148	500	25,764	12,944	12,768	C~R
-	-	-	-	-	-	-	-	C
169	-	82	19	63	1,251	948	303	D
70	4	57	11	46	4,902	3,252	1,650	E
-	-	-	-	-	-	-	-	F
-	-	-	-	-	124	77	47	G
4	2	1	-	1	1,573	1,054	519	H
293	77	267	68	199	6,178	2,589	3,589	I
4	-	1	-	1	549	186	363	J
36	7	22	4	18	268	154	114	K
53	6	16	4	12	612	300	312	L
131	67	107	21	86	2,991	1,119	1,820	M
94	79	60	13	47	823	251	572	N
15	26	6	1	5	809	376	433	O
81	9	19	1	18	2,808	599	2,209	P
-	1	-	-	-	200	112	88	Q
16	1	10	6	4	2,676	1,927	749	R
1,255	471	476	105	371	59,666	34,106	25,473	A~R
-	-	-	-	-	98	50	48	A~B
1,255	471	476	105	371	59,568	34,056	25,425	C~R
-	-	-	-	-	-	-	-	C
130	-	35	7	28	2,786	2,271	515	D
80	4	24	5	19	14,447	10,874	3,573	E
-	-	-	-	-	238	227	11	F
3	-	-	-	-	584	451	133	G
4	-	1	-	1	2,009	1,742	267	H
274	83	142	33	109	11,443	4,752	6,660	I
7	1	5	-	5	2,022	1,142	880	J
161	52	83	25	58	1,033	612	421	K
89	8	14	1	13	1,629	1,058	571	L
170	83	82	20	62	6,593	3,119	3,418	M
138	116	42	7	35	2,436	1,086	1,350	N
29	103	19	5	14	2,815	1,744	1,071	O
137	17	22	1	21	5,264	1,157	4,107	P
-	2	-	-	-	242	144	98	Q
33	2	7	1	6	6,027	3,677	2,350	R

第 4 表 産業大分類別民営事業所数、従業上の地位、男女別従業者数、出向

産業大分類	従業者数(続き)				
	うち雇用者(続き)				
	うち常用 雇用者 (注1)	男	女	うち正社員 ・正職員 (注1)	男
近江八幡市(続き)					
A~R 全産業(S公務を除く)	23,997	12,234	11,711	12,086	8,085
A~B 農 林 漁 業	140	105	35	64	43
C~R 非農林漁業(S公務を除く)	23,857	12,129	11,676	12,022	8,042
C 鉱業,採石業,砂利採取業	—	—	—	—	—
D 建設業	1,108	831	277	883	702
E 製造業	4,742	3,144	1,598	3,338	2,692
F 電気・ガス・熱供給・水道業	—	—	—	—	—
G 情報通信業	124	77	47	104	72
H 運輸業,郵便業	1,484	974	510	773	665
I 卸売業,小売業	5,769	2,442	3,327	2,410	1,597
J 金融業,保険業	539	182	357	438	176
K 不動産業,物品賃貸業	238	140	98	139	92
L 学術研究,専門・技術サービス業	546	268	278	389	251
M 宿泊業,飲食サービス業	2,717	1,042	1,623	492	325
N 生活関連サービス業,娯楽業	715	231	484	310	119
O 教育,学習支援業	681	352	329	315	193
P 医療,福祉	2,558	549	2,009	1,476	399
Q 複合サービス事業	200	112	88	154	104
R サービス業(他に分類されないもの)	2,436	1,785	651	801	655
草津市(続き)					
A~R 全産業(S公務を除く)	55,062	31,960	23,015	30,885	22,284
A~B 農 林 漁 業	65	42	23	36	30
C~R 非農林漁業(S公務を除く)	54,997	31,918	22,992	30,849	22,254
C 鉱業,採石業,砂利採取業	—	—	—	—	—
D 建設業	2,618	2,134	484	2,237	1,900
E 製造業	14,306	10,804	3,502	11,422	9,631
F 電気・ガス・熱供給・水道業	238	227	11	188	178
G 情報通信業	579	447	132	513	423
H 運輸業,郵便業	1,798	1,581	217	1,320	1,230
I 卸売業,小売業	10,564	4,415	6,118	3,678	2,347
J 金融業,保険業	2,016	1,142	874	1,637	1,096
K 不動産業,物品賃貸業	1,000	594	406	687	436
L 学術研究,専門・技術サービス業	1,571	1,041	530	1,221	865
M 宿泊業,飲食サービス業	5,797	2,814	2,927	1,053	748
N 生活関連サービス業,娯楽業	2,250	1,019	1,231	911	484
O 教育,学習支援業	2,701	1,690	1,011	1,438	954
P 医療,福祉	4,783	1,044	3,739	2,918	743
Q 複合サービス事業	241	143	98	178	130
R サービス業(他に分類されないもの)	4,535	2,823	1,712	1,448	1,089

(注1) 男女別の不詳を含む。

(注2) 出向・派遣別の不詳を含む。

・派遣従業員数および1事業所当たり従業員数- 県、市町 (続き)

従業員数(続き)				他からの出向・派遣従業員数			
(再掲)				総数			
うち他社への出向・派遣従業員(注1)				(注1)	(注2)		
女		男	女	(注2)	男(注2)	女(注2)	
3,998	1,117	811	306	1,000	540	460	A~R
21	—	—	—	—	—	—	A~B
3,977	1,117	811	306	1,000	540	460	C~R
—	—	—	—	—	—	—	C
181	15	10	5	22	20	2	D
646	19	10	9	656	393	263	E
—	—	—	—	—	—	—	F
32	2	2	—	22	5	17	G
108	—	—	—	28	17	11	H
813	17	11	6	133	47	86	I
262	—	—	—	2	—	2	J
47	—	—	—	9	5	4	K
138	—	—	—	22	2	20	L
164	10	1	9	4	3	1	M
191	—	—	—	14	10	4	N
122	—	—	—	15	4	11	O
1,077	5	2	3	37	7	30	P
50	—	—	—	15	11	4	Q
146	1,049	775	274	21	16	5	R
8,597	1,858	1,055	803	3,497	2,118	1,379	A~R
6	1	1	—	3	2	1	A~B
8,591	1,857	1,054	803	3,494	2,116	1,378	C~R
—	—	—	—	—	—	—	C
337	5	4	1	106	60	46	D
1,791	274	245	29	1,834	1,486	348	E
10	—	—	—	6	6	—	F
90	19	19	—	120	108	12	G
90	2	2	—	37	27	10	H
1,329	23	12	11	726	192	534	I
541	—	—	—	174	53	121	J
251	6	1	5	34	24	10	K
356	14	11	3	45	9	36	L
303	21	14	7	144	63	81	M
427	20	13	7	32	18	14	N
484	3	3	—	86	9	77	O
2,175	6	4	2	61	17	44	P
48	—	—	—	—	—	—	Q
359	1,464	726	738	89	44	45	R

第 4 表 産業大分類別民営事業所数、従業上の地位、男女別従業者数、出向

産業大分類	他からの出向・派遣従業者数（続き）				
	出 向 (注1)			派 遣 (注1)	
		男	女		男
近江八幡市（続き）					
A～R 全産業（S公務を除く）	245	172	73	734	351
A～B 農 林 漁 業	—	—	—	—	—
C～R 非農林漁業（S公務を除く）	245	172	73	734	351
C 鉱業，採石業，砂利採取業	—	—	—	—	—
D 建 設 業	22	20	2	—	—
E 製 造 業	87	82	5	563	306
F 電気・ガス・熱供給・水道業	—	—	—	—	—
G 情 報 通 信 業	5	5	—	17	—
H 運 輸 業 ， 郵 便 業	27	17	10	—	—
I 卸 売 業 ， 小 売 業	64	29	35	69	18
J 金 融 業 ， 保 険 業	—	—	—	2	—
K 不 動 産 業 ， 物 品 賃 貸 業	—	—	—	9	5
L 学術研究，専門・技術サービス業	2	2	—	20	—
M 宿 泊 業 ， 飲 食 サービス業	1	1	—	—	—
N 生活関連サービス業，娯楽業	8	7	1	6	3
O 教 育 ， 学 習 支 援 業	9	2	7	6	2
P 医 療 ， 福 祉	11	3	8	26	4
Q 複 合 サービス 事 業	—	—	—	4	1
R サービス業(他に分類されないもの)	9	4	5	12	12
草津市（続き）					
A～R 全産業（S公務を除く）	932	784	148	2,479	1,290
A～B 農 林 漁 業	—	—	—	3	2
C～R 非農林漁業（S公務を除く）	932	784	148	2,476	1,288
C 鉱業，採石業，砂利採取業	—	—	—	—	—
D 建 設 業	26	26	—	40	7
E 製 造 業	570	556	14	1,260	930
F 電気・ガス・熱供給・水道業	2	2	—	4	4
G 情 報 通 信 業	26	26	—	93	81
H 運 輸 業 ， 郵 便 業	6	5	1	31	22
I 卸 売 業 ， 小 売 業	55	22	33	668	169
J 金 融 業 ， 保 険 業	52	47	5	122	6
K 不 動 産 業 ， 物 品 賃 貸 業	28	21	7	5	3
L 学術研究，専門・技術サービス業	7	7	—	38	2
M 宿 泊 業 ， 飲 食 サービス業	72	32	40	72	31
N 生活関連サービス業，娯楽業	21	12	9	2	—
O 教 育 ， 学 習 支 援 業	13	—	13	68	9
P 医 療 ， 福 祉	12	6	6	27	3
Q 複 合 サービス 事 業	—	—	—	—	—
R サービス業(他に分類されないもの)	42	22	20	46	21

(注1) 男女別の不詳を含む。

(注2) 出向・派遣別の不詳を含む。

・派遣従業者数および1事業所当たり従業者数- 県、市町 (続き)

	1事業所当たり 従業者数	
女		
383	9.7	A~R
—	10.0	A~B
383	9.7	C~R
—	—	C
—	5.0	D
257	24.3	E
—	—	F
17	6.5	G
—	27.4	H
51	8.2	I
2	12.0	J
4	3.4	K
20	6.9	L
—	9.8	M
3	4.2	N
4	9.9	O
22	15.4	P
3	10.6	Q
—	10.4	R
1,189	13.3	A~R
1	10.0	A~B
1,188	13.4	C~R
—	—	C
33	7.8	D
330	39.3	E
—	34.6	F
12	12.8	G
9	26.4	H
499	10.6	I
116	27.1	J
2	3.5	K
36	9.6	L
41	12.5	M
2	6.3	N
59	13.4	O
24	17.2	P
—	11.6	Q
25	18.0	R

第 4 表 産業大分類別民営事業所数、従業員上の地位、男女別従業員数、出向

産業大分類	事業所数	従業員数			うち個人業主 (注1)
		総数 (注1)			
			男	女	
守山市					
A～R 全産業（S公務を除く）	2,650	27,722	15,325	12,335	1,005
A～B 農 林 漁 業	12	74	46	28	—
C～R 非農林漁業（S公務を除く）	2,638	27,648	15,279	12,307	1,005
C 鉱業，採石業，砂利採取業	—	—	—	—	—
D 建設業	288	1,474	1,179	295	115
E 製造業	229	6,682	4,683	1,999	57
F 電気・ガス・熱供給・水道業	3	38	35	3	—
G 情報通信業	15	76	53	23	1
H 運輸業，郵便業	63	1,671	1,073	598	6
I 卸売業，小売業	672	5,476	2,582	2,869	250
J 金融業，保険業	44	869	436	433	3
K 不動産業，物品賃貸業	122	620	425	195	25
L 学術研究，専門・技術サービス業	110	709	517	192	46
M 宿泊業，飲食サービス業	305	2,804	1,018	1,749	168
N 生活関連サービス業，娯楽業	238	1,129	422	707	170
O 教育，学習支援業	99	602	242	360	55
P 医療，福祉	201	2,729	626	2,103	86
Q 複合サービス事業	8	72	45	27	—
R サービス業(他に分類されないもの)	241	2,697	1,943	754	23
栗東市					
A～R 全産業（S公務を除く）	2,807	32,450	21,069	11,305	1,063
A～B 農 林 漁 業	17	336	201	135	—
C～R 非農林漁業（S公務を除く）	2,790	32,114	20,868	11,170	1,063
C 鉱業，採石業，砂利採取業	1	1	1	—	—
D 建設業	289	2,250	1,855	395	73
E 製造業	273	8,709	6,626	2,083	57
F 電気・ガス・熱供給・水道業	—	—	—	—	—
G 情報通信業	13	149	98	51	—
H 運輸業，郵便業	102	2,282	1,885	397	1
I 卸売業，小売業	651	6,313	3,803	2,466	161
J 金融業，保険業	38	388	131	257	6
K 不動産業，物品賃貸業	325	828	509	314	207
L 学術研究，専門・技術サービス業	108	627	409	218	41
M 宿泊業，飲食サービス業	252	2,180	869	1,284	151
N 生活関連サービス業，娯楽業	290	2,624	1,990	634	210
O 教育，学習支援業	90	515	232	283	62
P 医療，福祉	146	2,494	679	1,815	77
Q 複合サービス事業	8	139	91	48	1
R サービス業(他に分類されないもの)	204	2,615	1,690	925	16

(注1) 男女別の不詳を含む。

(注2) 出向・派遣別の不詳を含む。



・派遣従業者数および1事業所当たり従業者数- 県、市町 (続き)

従業者数(続き)		うち無給の家族従業者(注1)			うち雇 用 者			
男	女		男	女	総 数 (注1)	男 女		
						男	女	
739	266	322	79	243	24,604	13,245	11,297	A~R
—	—	—	—	—	47	22	25	A~B
739	266	322	79	243	24,557	13,223	11,272	C~R
—	—	—	—	—	—	—	—	C
114	1	31	15	16	1,081	865	216	D
53	4	14	1	13	6,348	4,437	1,911	E
—	—	—	—	—	36	33	3	F
1	—	1	—	1	44	25	19	G
5	1	—	—	—	1,627	1,039	588	H
202	48	120	31	89	4,753	2,119	2,609	I
2	1	2	—	2	794	372	422	J
20	5	11	2	9	459	326	133	K
42	4	5	—	5	591	423	168	L
108	60	75	19	56	2,488	851	1,600	M
79	91	35	3	32	877	308	569	N
15	40	7	3	4	526	218	308	O
75	11	13	3	10	2,499	472	2,027	P
—	—	—	—	—	71	44	27	Q
23	—	8	2	6	2,363	1,691	672	R
818	245	290	57	233	29,245	18,836	10,333	A~R
—	—	—	—	—	299	167	132	A~B
818	245	290	57	233	28,946	18,669	10,201	C~R
—	—	—	—	—	1	1	—	C
72	1	15	5	10	1,855	1,544	311	D
55	2	24	2	22	8,312	6,327	1,985	E
—	—	—	—	—	—	—	—	F
—	—	—	—	—	131	83	48	G
1	—	1	—	1	2,198	1,821	377	H
127	34	64	10	54	5,734	3,391	2,299	I
5	1	1	—	1	366	114	252	J
166	41	77	24	53	331	193	133	K
36	5	7	2	5	491	306	185	L
95	56	59	9	50	1,909	726	1,156	M
162	48	28	5	23	2,343	1,788	555	N
13	49	2	—	2	436	207	229	O
69	8	12	—	12	2,315	563	1,752	P
1	—	—	—	—	135	88	47	Q
16	—	—	—	—	2,389	1,517	872	R

第 4 表 産業大分類別民営事業所数、従業上の地位、男女別従業者数、出向

産業大分類	従業者数(続き)				
	うち雇用者(続き)				
	うち常用 雇用者 (注1)	男	女	うち正社員 ・正職員 (注1)	男
守山市(続き)					
A~R 全産業(S公務を除く)	22,937	12,495	10,380	12,950	9,634
A~B 農 林 漁 業	37	20	17	17	12
C~R 非農林漁業(S公務を除く)	22,900	12,475	10,363	12,933	9,622
C 鉱業,採石業,砂利採取業	—	—	—	—	—
D 建設業	983	776	207	807	662
E 製造業	6,260	4,399	1,861	4,773	4,066
F 電気・ガス・熱供給・水道業	34	32	2	29	28
G 情報通信業	42	24	18	30	20
H 運輸業,郵便業	1,479	923	556	786	725
I 卸売業,小売業	4,540	2,047	2,468	1,897	1,355
J 金融業,保険業	720	360	360	633	341
K 不動産業,物品賃貸業	443	317	126	328	264
L 学術研究,専門・技術サービス業	569	411	158	496	389
M 宿泊業,飲食サービス業	2,134	731	1,366	397	270
N 生活関連サービス業,娯楽業	795	286	509	370	200
O 教育,学習支援業	456	200	256	172	96
P 医療,福祉	2,250	426	1,824	1,090	288
Q 複合サービス事業	71	44	27	49	39
R サービス業(他に分類されないもの)	2,124	1,499	625	1,076	879
栗東市(続き)					
A~R 全産業(S公務を除く)	27,383	17,874	9,433	18,041	14,220
A~B 農 林 漁 業	277	150	127	105	91
C~R 非農林漁業(S公務を除く)	27,106	17,724	9,306	17,936	14,129
C 鉱業,採石業,砂利採取業	1	1	—	1	1
D 建設業	1,746	1,457	289	1,475	1,260
E 製造業	7,918	6,075	1,843	5,878	5,018
F 電気・ガス・熱供給・水道業	—	—	—	—	—
G 情報通信業	131	83	48	97	60
H 運輸業,郵便業	2,009	1,660	349	1,477	1,333
I 卸売業,小売業	5,451	3,253	2,154	3,390	2,619
J 金融業,保険業	361	113	248	286	104
K 不動産業,物品賃貸業	321	187	129	235	156
L 学術研究,専門・技術サービス業	478	300	178	350	268
M 宿泊業,飲食サービス業	1,700	661	1,012	267	180
N 生活関連サービス業,娯楽業	2,228	1,760	468	1,906	1,655
O 教育,学習支援業	373	187	186	111	74
P 医療,福祉	2,221	546	1,675	1,292	422
Q 複合サービス事業	135	88	47	102	74
R サービス業(他に分類されないもの)	2,033	1,353	680	1,069	905

(注1) 男女別の不詳を含む。

(注2) 出向・派遣別の不詳を含む。

・派遣従業員数および1事業所当たり従業員数- 県、市町 (続き)

従業員数(続き)				他からの出向・派遣従業員数			
(再掲)				総数			
うち他社への出向・派遣従業員(注1)				(注1)	(注2)		
女		男	女	(注2)	男(注2)	女(注2)	
3,313	568	369	199	1,371	962	409	A~R
5	—	—	—	—	—	—	A~B
3,308	568	369	199	1,371	962	409	C~R
—	—	—	—	—	—	—	C
145	1	1	—	73	63	10	D
707	108	103	5	897	674	223	E
1	—	—	—	—	—	—	F
10	—	—	—	—	—	—	G
61	—	—	—	134	78	56	H
540	1	1	—	53	40	13	I
292	—	—	—	1	1	—	J
64	2	2	—	9	6	3	K
107	—	—	—	28	21	7	L
126	71	4	67	69	23	46	M
170	7	2	5	12	6	6	N
76	3	3	—	14	7	7	O
802	3	3	—	31	5	26	P
10	—	—	—	—	—	—	Q
197	372	250	122	50	38	12	R
3,817	389	307	82	1,301	927	368	A~R
14	—	—	—	28	20	8	A~B
3,803	389	307	82	1,273	907	360	C~R
—	—	—	—	—	—	—	C
215	10	10	—	25	18	7	D
860	174	163	11	830	644	186	E
—	—	—	—	—	—	—	F
37	—	—	—	25	17	8	G
144	7	5	2	60	52	8	H
771	7	6	1	84	50	34	I
182	—	—	—	1	1	—	J
76	1	1	—	10	3	1	K
82	7	7	—	55	23	32	L
86	—	—	—	11	—	11	M
251	5	2	3	27	18	9	N
37	—	—	—	2	2	—	O
870	—	—	—	18	7	11	P
28	—	—	—	—	—	—	Q
164	178	113	65	125	72	53	R

第 4 表 産業大分類別民営事業所数、従業上の地位、男女別従業者数、出向

産業大分類	他からの出向・派遣従業者数（続き）				
	出 向 (注1)			派 遣 (注1)	
		男	女		男
守 山 市 (続き)					
A～R 全産業（S公務を除く）	849	726	123	478	205
A～B 農 林 漁 業	—	—	—	—	—
C～R 非農林漁業（S公務を除く）	849	726	123	478	205
C 鉱業，採石業，砂利採取業	—	—	—	—	—
D 建 設 業	56	50	6	16	12
E 製 造 業	573	523	50	299	130
F 電気・ガス・熱供給・水道業	—	—	—	—	—
G 情 報 通 信 業	—	—	—	—	—
H 運 輸 業 ， 郵 便 業	97	61	36	37	17
I 卸 売 業 ， 小 売 業	32	30	2	20	9
J 金 融 業 ， 保 険 業	1	1	—	—	—
K 不 動 産 業 ， 物 品 賃 貸 業	5	4	1	—	—
L 学術研究，専門・技術サービス業	18	17	1	10	4
M 宿 泊 業 ， 飲 食 サービス業	9	3	6	60	20
N 生活関連サービス業，娯楽業	12	6	6	—	—
O 教 育 ， 学 習 支 援 業	1	1	—	—	—
P 医 療 ， 福 祉	12	4	8	19	1
Q 複 合 サービス 事 業	—	—	—	—	—
R サービス業(他に分類されないもの)	33	26	7	17	12
栗 東 市 (続き)					
A～R 全産業（S公務を除く）	453	392	56	837	527
A～B 農 林 漁 業	3	3	—	25	17
C～R 非農林漁業（S公務を除く）	450	389	56	812	510
C 鉱業，採石業，砂利採取業	—	—	—	—	—
D 建 設 業	17	15	2	8	3
E 製 造 業	282	264	18	544	377
F 電気・ガス・熱供給・水道業	—	—	—	—	—
G 情 報 通 信 業	20	15	5	4	2
H 運 輸 業 ， 郵 便 業	6	6	—	54	46
I 卸 売 業 ， 小 売 業	42	35	7	39	12
J 金 融 業 ， 保 険 業	—	—	—	1	1
K 不 動 産 業 ， 物 品 賃 貸 業	9	3	1	1	—
L 学術研究，専門・技術サービス業	5	5	—	50	18
M 宿 泊 業 ， 飲 食 サービス業	—	—	—	10	—
N 生活関連サービス業，娯楽業	27	18	9	—	—
O 教 育 ， 学 習 支 援 業	1	1	—	—	—
P 医 療 ， 福 祉	—	—	—	18	7
Q 複 合 サービス 事 業	—	—	—	—	—
R サービス業(他に分類されないもの)	41	27	14	83	44

(注1) 男女別の不詳を含む。

(注2) 出向・派遣別の不詳を含む。

・派遣従業者数および1事業所当たり従業者数- 県、市町 (続き)

	1事業所当たり 従業者数	
女		
273	10.5	A~R
—	6.2	A~B
273	10.5	C~R
—	—	C
4	5.1	D
169	29.2	E
—	12.7	F
—	5.1	G
20	26.5	H
11	8.1	I
—	19.8	J
—	5.1	K
6	6.4	L
40	9.2	M
—	4.7	N
—	6.1	O
18	13.6	P
—	9.0	Q
5	11.2	R
309	11.6	A~R
8	19.8	A~B
301	11.5	C~R
—	1.0	C
5	7.8	D
167	31.9	E
—	—	F
2	11.5	G
8	22.4	H
27	9.7	I
—	10.2	J
—	2.5	K
32	5.8	L
10	8.7	M
—	9.0	N
—	5.7	O
11	17.1	P
—	17.4	Q
39	12.8	R

第 4 表 産業大分類別民営事業所数、従業上の地位、男女別従業者数、出向

産業大分類	事業所数	従業者数			うち個人業主 (注1)
		総 数 (注1)			
			男	女	
<b>甲 賀 市</b>					
A～R 全産業（S公務を除く）	4,110	43,119	24,764	18,313	1,868
A～B 農 林 漁 業	34	470	391	79	—
C～R 非農林漁業（S公務を除く）	4,076	42,649	24,373	18,234	1,868
C 鉱業，採石業，砂利採取業	8	47	38	9	—
D 建 設 業	457	2,211	1,728	483	264
E 製 造 業	725	16,320	11,359	4,961	266
F 電気・ガス・熱供給・水道業	4	50	49	1	—
G 情 報 通 信 業	16	104	81	23	1
H 運 輸 業 ， 郵 便 業	105	1,868	1,549	319	5
I 卸 売 業 ， 小 売 業	1,031	7,860	3,390	4,455	486
J 金 融 業 ， 保 険 業	73	1,248	612	636	6
K 不 動 産 業 ， 物 品 賃 貸 業	190	451	292	159	129
L 学術研究，専門・技術サービス業	115	595	368	227	60
M 宿 泊 業 ， 飲 食 サ ー ビ ス 業	343	2,683	1,015	1,641	210
N 生活関連サービス業，娯楽業	302	2,851	1,300	1,551	201
O 教 育 ， 学 習 支 援 業	139	610	261	349	101
P 医 療 ， 福 祉	222	3,273	796	2,477	101
Q 複 合 サ ー ビ ス 事 業	21	120	66	54	2
R サービス業(他に分類されないもの)	325	2,358	1,469	889	36
<b>野 洲 市</b>					
A～R 全産業（S公務を除く）	1,828	22,996	13,969	8,982	740
A～B 農 林 漁 業	9	138	125	13	—
C～R 非農林漁業（S公務を除く）	1,819	22,858	13,844	8,969	740
C 鉱業，採石業，砂利採取業	1	8	7	1	—
D 建 設 業	191	1,037	797	240	79
E 製 造 業	206	9,159	7,045	2,114	52
F 電気・ガス・熱供給・水道業	—	—	—	—	—
G 情 報 通 信 業	6	25	18	7	1
H 運 輸 業 ， 郵 便 業	61	1,553	1,068	485	3
I 卸 売 業 ， 小 売 業	404	3,340	1,582	1,738	161
J 金 融 業 ， 保 険 業	30	257	104	153	4
K 不 動 産 業 ， 物 品 賃 貸 業	140	397	240	157	96
L 学術研究，専門・技術サービス業	79	446	306	140	42
M 宿 泊 業 ， 飲 食 サ ー ビ ス 業	176	1,419	519	875	96
N 生活関連サービス業，娯楽業	133	839	339	500	90
O 教 育 ， 学 習 支 援 業	68	388	170	218	41
P 医 療 ， 福 祉	128	2,770	801	1,969	56
Q 複 合 サ ー ビ ス 事 業	4	49	26	23	—
R サービス業(他に分類されないもの)	192	1,171	822	349	19

(注1) 男女別の不詳を含む。

(注2) 出向・派遣別の不詳を含む。

・派遣従業者数および1事業所当たり従業者数- 県、市町 (続き)

従業者数(続き)		うち無給の家族従業者(注1)			うち雇用者			
男	女	男	女	総数(注1)				
				男	女	男	女	
1,461	407	710	146	564	37,869	21,119	16,708	A~R
-	-	-	-	-	352	284	68	A~B
1,461	407	710	146	564	37,517	20,835	16,640	C~R
-	-	-	-	-	33	27	6	C
262	2	70	16	54	1,490	1,152	338	D
249	17	144	29	115	15,274	10,581	4,693	E
-	-	-	-	-	49	48	1	F
1	-	-	-	-	61	38	23	G
5	-	2	1	1	1,781	1,481	300	H
387	99	231	49	182	6,601	2,573	4,013	I
6	-	1	-	1	1,195	566	629	J
98	31	42	12	30	197	127	70	K
57	3	21	-	21	443	253	190	L
145	65	89	15	74	2,305	797	1,481	M
114	87	69	17	52	2,490	1,095	1,395	N
12	89	4	2	2	482	232	250	O
89	12	22	3	19	3,035	641	2,394	P
-	2	1	-	1	117	66	51	Q
36	-	14	2	12	1,964	1,158	806	R
576	164	234	51	183	20,679	12,354	8,280	A~R
-	-	-	-	-	47	37	10	A~B
576	164	234	51	183	20,632	12,317	8,270	C~R
-	-	-	-	-	6	5	1	C
78	1	26	8	18	730	566	164	D
48	4	16	3	13	8,856	6,821	2,035	E
-	-	-	-	-	-	-	-	F
1	-	-	-	-	19	15	4	G
2	1	-	-	-	1,501	1,027	474	H
129	32	85	16	69	2,863	1,280	1,563	I
4	-	-	-	-	233	88	145	J
83	13	33	9	24	197	96	101	K
38	4	6	-	6	348	235	113	L
64	32	34	6	28	1,242	421	796	M
50	40	23	6	17	703	269	434	N
9	32	4	2	2	322	145	177	O
52	4	4	-	4	2,599	675	1,924	P
-	-	-	-	-	48	25	23	Q
18	1	3	1	2	965	649	316	R

第 4 表 産業大分類別民営事業所数、従業上の地位、男女別従業者数、出向

産業大分類	従業者数(続き)				
	うち雇用者(続き)				
	うち常用 雇用者 (注1)	男	女	うち正社員 ・正職員 (注1)	男
甲 賀 市 (続き)					
A~R 全産業(S公務を除く)	35,531	20,231	15,258	22,294	15,817
A~B 農 林 漁 業	315	261	54	143	135
C~R 非農林漁業(S公務を除く)	35,216	19,970	15,204	22,151	15,682
C 鉱業,採石業,砂利採取業	32	26	6	29	25
D 建 設 業	1,337	1,034	303	1,138	905
E 製 造 業	14,956	10,394	4,562	11,555	9,147
F 電気・ガス・熱供給・水道業	49	48	1	49	48
G 情 報 通 信 業	59	38	21	48	33
H 運 輸 業 , 郵 便 業	1,728	1,431	297	1,292	1,116
I 卸 売 業 , 小 売 業	6,124	2,431	3,678	2,202	1,479
J 金 融 業 , 保 険 業	1,193	565	628	1,059	554
K 不 動 産 業 , 物 品 賃 貸 業	188	123	65	153	115
L 学術研究,専門・技術サービス業	427	241	186	340	211
M 宿 泊 業 , 飲 食 サ ー ビ ス 業	1,922	687	1,208	394	239
N 生活関連サービス業,娯楽業	2,160	984	1,176	991	526
O 教 育 , 学 習 支 援 業	445	217	228	166	106
P 医 療 , 福 祉	2,664	583	2,081	1,611	414
Q 複 合 サ ー ビ ス 事 業	117	66	51	77	62
R サービス業(他に分類されないもの)	1,815	1,102	713	1,047	702
野 洲 市 (続き)					
A~R 全産業(S公務を除く)	19,374	11,970	7,359	12,921	9,903
A~B 農 林 漁 業	42	32	10	27	26
C~R 非農林漁業(S公務を除く)	19,332	11,938	7,349	12,894	9,877
C 鉱業,採石業,砂利採取業	6	5	1	6	5
D 建 設 業	639	489	150	496	409
E 製 造 業	8,778	6,797	1,981	7,427	6,292
F 電気・ガス・熱供給・水道業	—	—	—	—	—
G 情 報 通 信 業	17	13	4	10	9
H 運 輸 業 , 郵 便 業	1,263	1,013	250	878	760
I 卸 売 業 , 小 売 業	2,676	1,229	1,427	1,120	827
J 金 融 業 , 保 険 業	224	88	136	173	84
K 不 動 産 業 , 物 品 賃 貸 業	187	90	97	94	56
L 学術研究,専門・技術サービス業	326	222	104	262	204
M 宿 泊 業 , 飲 食 サ ー ビ ス 業	1,105	392	688	164	105
N 生活関連サービス業,娯楽業	661	262	399	346	182
O 教 育 , 学 習 支 援 業	253	136	117	73	58
P 医 療 , 福 祉	2,240	561	1,679	1,291	441
Q 複 合 サ ー ビ ス 事 業	48	25	23	33	21
R サービス業(他に分類されないもの)	909	616	293	521	424

(注1) 男女別の不詳を含む。

(注2) 出向・派遣別の不詳を含む。



・派遣従業者数および1事業所当たり従業者数- 県、市町 (続き)

従業者数(続き)				他からの出向・派遣従業者数			
(再掲)				総数			
うち他社への出向・派遣従業者(注1)				(注1)	(注2)		
女		男	女	(注2)	男(注2)	女(注2)	
6,476	439	324	115	2,461	1,778	683	A~R
8	—	—	—	14	14	—	A~B
6,468	439	324	115	2,447	1,764	683	C~R
4	—	—	—	—	—	—	C
233	4	3	1	36	35	1	D
2,408	281	231	50	1,923	1,475	448	E
1	—	—	—	—	—	—	F
15	2	2	—	—	—	—	G
176	1	1	—	60	39	21	H
723	5	1	4	78	45	33	I
505	5	4	1	20	16	4	J
38	—	—	—	3	1	2	K
129	1	1	—	4	3	1	L
154	6	1	5	85	13	72	M
465	5	—	5	42	24	18	N
60	—	—	—	78	45	33	O
1,197	1	1	—	23	12	11	P
15	—	—	—	—	—	—	Q
345	128	79	49	95	56	39	R
3,017	179	146	33	1,078	740	338	A~R
1	—	—	—	1	1	—	A~B
3,016	179	146	33	1,077	739	338	C~R
1	—	—	—	—	—	—	C
87	13	12	1	12	12	—	D
1,135	53	47	6	712	554	158	E
—	—	—	—	—	—	—	F
1	—	—	—	11	6	5	G
118	8	7	1	26	13	13	H
293	2	2	—	84	41	43	I
89	—	—	—	1	1	—	J
38	33	18	15	1	1	—	K
58	36	28	8	88	53	35	L
58	—	—	—	23	7	16	M
164	—	—	—	8	4	4	N
15	1	—	1	4	—	4	O
850	1	1	—	72	16	56	P
12	—	—	—	—	—	—	Q
97	32	31	1	35	31	4	R

第 4 表 産業大分類別民営事業所数、従業上の地位、男女別従業者数、出向

産業大分類	他からの出向・派遣従業者数（続き）				
	出 向 (注1)			派 遣 (注1)	
		男	女		男
甲 賀 市 (続き)					
A～R 全産業（S公務を除く）	1,008	856	152	1,362	865
A～B 農 林 漁 業	14	14	—	—	—
C～R 非農林漁業（S公務を除く）	994	842	152	1,362	865
C 鉱業，採石業，砂利採取業	—	—	—	—	—
D 建 設 業	8	7	1	26	26
E 製 造 業	722	673	49	1,130	753
F 電気・ガス・熱供給・水道業	—	—	—	—	—
G 情 報 通 信 業	—	—	—	—	—
H 運 輸 業 ， 郵 便 業	5	5	—	55	34
I 卸 売 業 ， 小 売 業	44	31	13	23	14
J 金 融 業 ， 保 険 業	3	3	—	17	13
K 不 動 産 業 ， 物 品 賃 貸 業	2	1	1	1	—
L 学術研究，専門・技術サービス業	3	3	—	1	—
M 宿 泊 業 ， 飲 食 サービス業	3	1	2	82	12
N 生活関連サービス業，娯楽業	22	17	5	20	7
O 教 育 ， 学 習 支 援 業	76	43	33	2	2
P 医 療 ， 福 祉	19	9	10	4	3
Q 複 合 サービス 事 業	—	—	—	—	—
R サービス業(他に分類されないもの)	87	49	38	1	1
野 洲 市 (続き)					
A～R 全産業（S公務を除く）	402	301	101	662	428
A～B 農 林 漁 業	1	1	—	—	—
C～R 非農林漁業（S公務を除く）	401	300	101	662	428
C 鉱業，採石業，砂利採取業	—	—	—	—	—
D 建 設 業	9	9	—	3	3
E 製 造 業	208	199	9	504	355
F 電気・ガス・熱供給・水道業	—	—	—	—	—
G 情 報 通 信 業	5	—	5	6	6
H 運 輸 業 ， 郵 便 業	25	13	12	1	—
I 卸 売 業 ， 小 売 業	34	25	9	49	15
J 金 融 業 ， 保 険 業	—	—	—	1	1
K 不 動 産 業 ， 物 品 賃 貸 業	—	—	—	1	1
L 学術研究，専門・技術サービス業	42	26	16	44	27
M 宿 泊 業 ， 飲 食 サービス業	5	1	4	16	5
N 生活関連サービス業，娯楽業	7	3	4	1	1
O 教 育 ， 学 習 支 援 業	1	—	1	3	—
P 医 療 ， 福 祉	57	16	41	15	—
Q 複 合 サービス 事 業	—	—	—	—	—
R サービス業(他に分類されないもの)	8	8	—	18	14

(注1) 男女別の不詳を含む。

(注2) 出向・派遣別の不詳を含む。

・派遣従業者数および1事業所当たり従業者数- 県、市町 (続き)

	1事業所当たり 従業者数	
女		
497	10.5	A~R
—	13.8	A~B
497	10.5	C~R
—	5.9	C
—	4.8	D
377	22.5	E
—	12.5	F
—	6.5	G
21	17.8	H
9	7.6	I
4	17.1	J
1	2.4	K
1	5.2	L
70	7.8	M
13	9.4	N
—	4.4	O
1	14.7	P
—	5.7	Q
—	7.3	R
234	12.6	A~R
—	15.3	A~B
234	12.6	C~R
—	8.0	C
—	5.4	D
149	44.5	E
—	—	F
—	4.2	G
1	25.5	H
34	8.3	I
—	8.6	J
—	2.8	K
17	5.6	L
11	8.1	M
—	6.3	N
3	5.7	O
15	21.6	P
—	12.3	Q
4	6.1	R

第 4 表 産業大分類別民営事業所数、従業上の地位、男女別従業者数、出向

産業大分類	事業所数	従業者数			うち個人業主 (注1)
		総数 (注1)			
			男	女	
湖 南 市					
A～R 全産業（S公務を除く）	1,898	24,928	15,548	8,543	775
A～B 農 林 漁 業	8	216	146	70	—
C～R 非農林漁業（S公務を除く）	1,890	24,712	15,402	8,473	775
C 鉱業，採石業，砂利採取業	4	32	28	4	—
D 建 設 業	206	931	717	214	101
E 製 造 業	298	10,680	7,666	2,227	61
F 電気・ガス・熱供給・水道業	1	10	10	—	—
G 情 報 通 信 業	5	11	7	4	1
H 運 輸 業 ， 郵 便 業	121	2,232	1,865	367	4
I 卸 売 業 ， 小 売 業	416	4,011	2,060	1,928	170
J 金 融 業 ， 保 険 業	30	305	114	191	5
K 不 動 産 業 ， 物 品 賃 貸 業	108	298	182	116	55
L 学術研究，専門・技術サービス業	61	244	149	95	33
M 宿 泊 業 ， 飲 食 サ ー ビ ス 業	177	1,261	471	763	124
N 生活関連サービス業，娯楽業	151	610	270	340	107
O 教 育 ， 学 習 支 援 業	69	294	96	198	46
P 医 療 ， 福 祉	98	2,067	594	1,473	46
Q 複 合 サ ー ビ ス 事 業	7	48	27	21	1
R サービス業(他に分類されないもの)	138	1,678	1,146	532	21
高 島 市					
A～R 全産業（S公務を除く）	2,764	19,572	10,408	9,148	1,346
A～B 農 林 漁 業	22	237	188	49	—
C～R 非農林漁業（S公務を除く）	2,742	19,335	10,220	9,099	1,346
C 鉱業，採石業，砂利採取業	2	11	9	2	1
D 建 設 業	394	1,846	1,506	340	225
E 製 造 業	509	5,217	3,160	2,057	276
F 電気・ガス・熱供給・水道業	1	12	11	1	—
G 情 報 通 信 業	9	71	30	41	2
H 運 輸 業 ， 郵 便 業	59	867	654	213	8
I 卸 売 業 ， 小 売 業	645	3,970	1,863	2,091	302
J 金 融 業 ， 保 険 業	28	285	101	184	2
K 不 動 産 業 ， 物 品 賃 貸 業	54	194	122	72	20
L 学術研究，専門・技術サービス業	70	220	127	93	40
M 宿 泊 業 ， 飲 食 サ ー ビ ス 業	302	1,764	654	1,110	225
N 生活関連サービス業，娯楽業	185	993	471	522	122
O 教 育 ， 学 習 支 援 業	66	254	96	158	42
P 医 療 ， 福 祉	134	2,245	540	1,705	57
Q 複 合 サ ー ビ ス 事 業	26	369	225	144	3
R サービス業(他に分類されないもの)	258	1,017	651	366	21

(注1) 男女別の不詳を含む。

(注2) 出向・派遣別の不詳を含む。

・派遣従業者数および1事業所当たり従業者数- 県、市町 (続き)

従業者数(続き)		うち無給の家族従業者(注1)			うち雇 用 者			
男	女		男	女	総数(注1)	男 女		
						男	女	
579	196	261	54	207	22,656	14,022	7,797	A~R
—	—	—	—	—	208	140	68	A~B
579	196	261	54	207	22,448	13,882	7,729	C~R
—	—	—	—	—	22	19	3	C
97	4	22	3	19	614	473	141	D
60	1	18	3	15	10,293	7,353	2,153	E
—	—	—	—	—	10	10	—	F
1	—	—	—	—	8	4	4	G
4	—	1	—	1	2,143	1,800	343	H
128	42	88	17	71	3,498	1,744	1,731	I
4	1	6	3	3	284	100	184	J
48	7	23	3	20	140	79	61	K
33	—	6	—	6	171	91	80	L
82	42	58	18	40	1,045	352	666	M
50	57	24	4	20	459	202	257	N
10	36	5	2	3	239	82	157	O
41	5	9	1	8	1,970	531	1,439	P
1	—	—	—	—	47	26	21	Q
20	1	1	—	1	1,505	1,016	489	R
1,084	262	542	98	444	15,848	7,887	7,945	A~R
—	—	—	—	—	149	103	46	A~B
1,084	262	542	98	444	15,699	7,784	7,899	C~R
1	—	—	—	—	7	6	1	C
223	2	51	16	35	1,222	1,019	203	D
251	25	156	25	131	4,417	2,629	1,788	E
—	—	—	—	—	12	11	1	F
2	—	—	—	—	66	25	41	G
8	—	1	—	1	821	614	207	H
246	56	152	25	127	3,109	1,314	1,779	I
2	—	—	—	—	263	83	180	J
16	4	7	—	7	115	71	44	K
37	3	9	—	9	134	66	68	L
151	74	117	21	96	1,338	430	908	M
61	61	31	9	22	785	360	425	N
12	30	5	—	5	197	79	118	O
51	6	5	—	5	2,126	452	1,674	P
3	—	3	—	3	341	200	141	Q
20	1	5	2	3	746	425	321	R

第 4 表 産業大分類別民営事業所数、従業上の地位、男女別従業者数、出向

産業大分類	従業者数(続き)				
	うち雇用者(続き)				
	うち常用 雇用者 (注1)	男	女	うち正社員 ・正職員 (注1)	男
湖 南 市 (続き)					
A～R 全産業(S公務を除く)	21,493	13,442	7,214	15,132	11,240
A～B 農 林 漁 業	187	133	54	177	131
C～R 非農林漁業(S公務を除く)	21,306	13,309	7,160	14,955	11,109
C 鉱業,採石業,砂利採取業	22	19	3	14	11
D 建 設 業	568	434	134	467	385
E 製 造 業	10,068	7,224	2,057	8,352	6,512
F 電気・ガス・熱供給・水道業	10	10	—	10	10
G 情 報 通 信 業	8	4	4	8	4
H 運 輸 業 , 郵 便 業	2,009	1,716	293	1,716	1,578
I 卸 売 業 , 小 売 業	3,336	1,705	1,608	1,763	1,304
J 金 融 業 , 保 険 業	284	100	184	237	96
K 不 動 産 業 , 物 品 賃 貸 業	135	77	58	92	63
L 学術研究,専門・技術サービス業	169	89	80	126	78
M 宿 泊 業 , 飲 食 サ ー ビ ス 業	880	285	568	168	94
N 生活関連サービス業,娯楽業	422	193	229	175	88
O 教 育 , 学 習 支 援 業	203	70	133	73	31
P 医 療 , 福 祉	1,849	496	1,353	1,089	322
Q 複 合 サ ー ビ ス 事 業	47	26	21	33	25
R サービス業(他に分類されないもの)	1,296	861	435	632	508
高 島 市 (続き)					
A～R 全産業(S公務を除く)	14,197	7,102	7,079	8,382	5,464
A～B 農 林 漁 業	121	83	38	73	62
C～R 非農林漁業(S公務を除く)	14,076	7,019	7,041	8,309	5,402
C 鉱業,採石業,砂利採取業	7	6	1	2	1
D 建 設 業	1,045	867	178	860	740
E 製 造 業	4,363	2,606	1,757	3,264	2,300
F 電気・ガス・熱供給・水道業	12	11	1	12	11
G 情 報 通 信 業	66	25	41	4	4
H 運 輸 業 , 郵 便 業	485	411	74	346	304
I 卸 売 業 , 小 売 業	2,828	1,171	1,641	1,134	751
J 金 融 業 , 保 険 業	261	81	180	198	78
K 不 動 産 業 , 物 品 賃 貸 業	107	68	39	65	43
L 学術研究,専門・技術サービス業	117	63	54	102	60
M 宿 泊 業 , 飲 食 サ ー ビ ス 業	1,041	361	680	284	169
N 生活関連サービス業,娯楽業	623	259	364	301	167
O 教 育 , 学 習 支 援 業	160	65	95	65	40
P 医 療 , 福 祉	1,922	418	1,504	1,032	291
Q 複 合 サ ー ビ ス 事 業	341	200	141	229	171
R サービス業(他に分類されないもの)	698	407	291	411	272

(注1) 男女別の不詳を含む。

(注2) 出向・派遣別の不詳を含む。

・派遣従業員数および1事業所当たり従業員数- 県、市町 (続き)

従業員数(続き)				他からの出向・派遣従業員数			
(再掲)				総数			
うち他社への出向・派遣従業員(注1)				(注1)	(注2)		
女		男	女	(注2)	男(注2)	女(注2)	
3,104	538	396	142	1,362	1,014	348	A~R
46	—	—	—	6	6	—	A~B
3,058	538	396	142	1,356	1,008	348	C~R
3	—	—	—	—	—	—	C
82	—	—	—	10	8	2	D
1,053	257	200	57	1,162	883	279	E
—	—	—	—	—	—	—	F
4	—	—	—	—	—	—	G
138	28	28	—	77	62	15	H
459	40	12	28	36	15	21	I
141	—	—	—	—	—	—	J
29	—	—	—	6	3	3	K
48	6	6	—	17	16	1	L
73	4	—	4	1	1	—	M
87	—	—	—	8	5	3	N
42	—	—	—	1	1	—	O
767	1	—	1	24	3	21	P
8	—	—	—	—	—	—	Q
124	202	150	52	14	11	3	R
2,918	62	51	11	200	135	65	A~R
11	8	8	—	3	2	1	A~B
2,907	54	43	11	197	133	64	C~R
1	—	—	—	—	—	—	C
120	4	3	1	21	20	1	D
964	25	23	2	61	43	18	E
1	—	—	—	—	—	—	F
—	—	—	—	—	—	—	G
42	4	3	1	7	6	1	H
383	1	—	1	41	25	16	I
120	—	—	—	1	—	1	J
22	2	—	2	—	—	—	K
42	1	—	1	7	5	2	L
115	15	12	3	2	—	2	M
134	—	—	—	20	11	9	N
25	—	—	—	5	—	5	O
741	—	—	—	29	20	9	P
58	1	1	—	—	—	—	Q
139	1	1	—	3	3	—	R

第 4 表 産業大分類別民営事業所数、従業上の地位、男女別従業者数、出向

産業大分類	他からの出向・派遣従業者数（続き）				
	出 向 (注1)			派 遣 (注1)	
		男	女		男
湖 南 市 (続き)					
A～R 全産業（S公務を除く）	449	386	63	773	522
A～B 農 林 漁 業	3	3	—	3	3
C～R 非農林漁業（S公務を除く）	446	383	63	770	519
C 鉱業，採石業，砂利採取業	—	—	—	—	—
D 建 設 業	9	7	2	1	1
E 製 造 業	373	331	42	650	446
F 電気・ガス・熱供給・水道業	—	—	—	—	—
G 情 報 通 信 業	—	—	—	—	—
H 運 輸 業 ， 郵 便 業	17	14	3	60	48
I 卸 売 業 ， 小 売 業	15	8	7	21	7
J 金 融 業 ， 保 険 業	—	—	—	—	—
K 不 動 産 業 ， 物 品 賃 貸 業	6	3	3	—	—
L 学術研究，専門・技術サービス業	7	7	—	10	9
M 宿 泊 業 ， 飲 食 サービス業	—	—	—	1	1
N 生活関連サービス業，娯楽業	7	5	2	—	—
O 教 育 ， 学 習 支 援 業	—	—	—	1	1
P 医 療 ， 福 祉	2	—	2	22	3
Q 複 合 サービス 事 業	—	—	—	—	—
R サービス業(他に分類されないもの)	10	8	2	4	3
高 島 市 (続き)					
A～R 全産業（S公務を除く）	132	88	44	52	40
A～B 農 林 漁 業	3	2	1	—	—
C～R 非農林漁業（S公務を除く）	129	86	43	52	40
C 鉱業，採石業，砂利採取業	—	—	—	—	—
D 建 設 業	20	19	1	1	1
E 製 造 業	25	13	12	36	30
F 電気・ガス・熱供給・水道業	—	—	—	—	—
G 情 報 通 信 業	—	—	—	—	—
H 運 輸 業 ， 郵 便 業	1	1	—	—	—
I 卸 売 業 ， 小 売 業	34	24	10	7	1
J 金 融 業 ， 保 険 業	1	—	1	—	—
K 不 動 産 業 ， 物 品 賃 貸 業	—	—	—	—	—
L 学術研究，専門・技術サービス業	1	1	—	2	2
M 宿 泊 業 ， 飲 食 サービス業	2	—	2	—	—
N 生活関連サービス業，娯楽業	15	6	9	5	5
O 教 育 ， 学 習 支 援 業	1	—	1	—	—
P 医 療 ， 福 祉	26	19	7	1	1
Q 複 合 サービス 事 業	—	—	—	—	—
R サービス業(他に分類されないもの)	3	3	—	—	—

(注1) 男女別の不詳を含む。

(注2) 出向・派遣別の不詳を含む。



・派遣従業者数および1事業所当たり従業者数- 県、市町 (続き)

	1事業所当たり 従業者数	
女		
251	13.1	A~R
—	27.0	A~B
251	13.1	C~R
—	8.0	C
—	4.5	D
204	35.8	E
—	10.0	F
—	2.2	G
12	18.4	H
14	9.6	I
—	10.2	J
—	2.8	K
1	4.0	L
—	7.1	M
—	4.0	N
—	4.3	O
19	21.1	P
—	6.9	Q
1	12.2	R
12	7.1	A~R
—	10.8	A~B
12	7.1	C~R
—	5.5	C
—	4.7	D
6	10.2	E
—	12.0	F
—	7.9	G
—	14.7	H
6	6.2	I
—	10.2	J
—	3.6	K
—	3.1	L
—	5.8	M
—	5.4	N
—	3.8	O
—	16.8	P
—	14.2	Q
—	3.9	R

第 4 表 産業大分類別民営事業所数、従業上の地位、男女別従業者数、出向

産業大分類	事業所数	従業者数			うち個人業主 (注1)
		総数 (注1)			
			男	女	
東 近 江 市					
A～R 全産業（S公務を除く）	4,638	47,387	27,722	19,630	2,211
A～B 農 林 漁 業	34	464	351	113	—
C～R 非農林漁業（S公務を除く）	4,604	46,923	27,371	19,517	2,211
C 鉱業，採石業，砂利採取業	1	3	1	2	—
D 建 設 業	675	3,092	2,410	682	404
E 製 造 業	566	16,461	11,974	4,487	219
F 電気・ガス・熱供給・水道業	4	128	112	16	—
G 情 報 通 信 業	27	202	138	64	7
H 運 輸 業 ， 郵 便 業	124	2,390	2,014	376	9
I 卸 売 業 ， 小 売 業	1,135	8,167	3,675	4,478	584
J 金 融 業 ， 保 険 業	58	1,103	435	668	6
K 不 動 産 業 ， 物 品 賃 貸 業	154	446	237	209	68
L 学術研究，専門・技術サービス業	129	787	572	215	74
M 宿 泊 業 ， 飲 食 サ ー ビ ス 業	452	3,055	1,060	1,974	312
N 生活関連サービス業，娯楽業	348	1,457	578	879	240
O 教 育 ， 学 習 支 援 業	141	837	411	426	95
P 医 療 ， 福 祉	281	4,965	1,195	3,770	131
Q 複 合 サ ー ビ ス 事 業	38	1,137	702	435	3
R サービス業(他に分類されないもの)	471	2,693	1,857	836	59
米 原 市					
A～R 全産業（S公務を除く）	1,502	14,018	8,456	5,554	673
A～B 農 林 漁 業	14	301	197	104	—
C～R 非農林漁業（S公務を除く）	1,488	13,717	8,259	5,450	673
C 鉱業，採石業，砂利採取業	3	18	16	2	—
D 建 設 業	201	944	780	164	114
E 製 造 業	230	4,719	3,212	1,507	92
F 電気・ガス・熱供給・水道業	—	—	—	—	—
G 情 報 通 信 業	7	146	111	35	3
H 運 輸 業 ， 郵 便 業	51	1,264	1,000	264	1
I 卸 売 業 ， 小 売 業	321	2,042	936	1,098	165
J 金 融 業 ， 保 険 業	20	190	93	97	1
K 不 動 産 業 ， 物 品 賃 貸 業	58	181	113	68	36
L 学術研究，専門・技術サービス業	38	602	482	120	18
M 宿 泊 業 ， 飲 食 サ ー ビ ス 業	109	862	368	494	71
N 生活関連サービス業，娯楽業	110	377	142	235	89
O 教 育 ， 学 習 支 援 業	35	95	22	73	30
P 医 療 ， 福 祉	74	1,291	321	970	33
Q 複 合 サ ー ビ ス 事 業	17	152	94	58	2
R サービス業(他に分類されないもの)	214	834	569	265	18

(注1) 男女別の不詳を含む。

(注2) 出向・派遣別の不詳を含む。

・派遣従業者数および1事業所当たり従業者数- 県、市町 (続き)

従業者数(続き)		うち無給の家族従業者(注1)			うち雇 用 者			
男	女		男	女	総 数(注1)			
					男	女		
1,731	480	893	176	717	41,434	23,754	17,646	A~R
—	—	—	—	—	362	257	105	A~B
1,731	480	893	176	717	41,072	23,497	17,541	C~R
—	—	—	—	—	—	—	—	C
394	10	127	31	96	2,073	1,632	441	D
205	14	100	18	82	15,611	11,362	4,249	E
—	—	—	—	—	126	110	16	F
7	—	—	—	—	172	114	58	G
9	—	1	1	—	2,275	1,921	354	H
472	112	305	50	255	6,710	2,778	3,919	I
6	—	1	—	1	1,034	374	660	J
56	12	32	4	28	213	93	120	K
68	6	18	3	15	630	447	183	L
195	117	160	39	121	2,502	773	1,708	M
124	116	80	16	64	1,076	405	671	N
25	70	15	5	10	703	363	340	O
111	20	25	2	23	4,695	1,019	3,676	P
—	3	—	—	—	1,100	670	430	Q
59	—	29	7	22	2,152	1,436	716	R
519	154	218	52	166	12,078	7,116	4,954	A~R
—	—	—	—	—	207	106	101	A~B
519	154	218	52	166	11,871	7,010	4,853	C~R
—	—	—	—	—	17	15	2	C
113	1	26	7	19	666	564	102	D
88	4	30	8	22	4,399	2,962	1,437	E
—	—	—	—	—	—	—	—	F
3	—	1	—	1	133	101	32	G
—	1	—	—	—	1,221	968	253	H
122	43	75	16	59	1,618	680	930	I
1	—	—	—	—	182	85	97	J
29	7	12	2	10	100	64	36	K
17	1	4	—	4	551	441	110	L
52	19	42	12	30	722	286	436	M
41	48	15	3	12	263	91	172	N
4	26	2	—	2	63	18	45	O
31	2	2	1	1	1,218	268	950	P
—	2	—	—	—	150	94	56	Q
18	—	9	3	6	568	373	195	R

第 4 表 産業大分類別民営事業所数、従業上の地位、男女別従業者数、出向

産業大分類	従業者数(続き)				
	うち雇用者(続き)				
	うち常用 雇用者 (注1)	男	女	うち正社員 ・正職員 (注1)	男
東 近 江 市 (続き)					
A～R 全産業(S公務を除く)	39,385	22,998	16,353	25,182	18,324
A～B 農 林 漁 業	278	195	83	196	164
C～R 非農林漁業(S公務を除く)	39,107	22,803	16,270	24,986	18,160
C 鉱業,採石業,砂利採取業	—	—	—	—	—
D 建 設 業	1,870	1,462	408	1,520	1,260
E 製 造 業	15,434	11,294	4,140	12,183	10,167
F 電気・ガス・熱供給・水道業	126	110	16	123	110
G 情 報 通 信 業	168	110	58	137	98
H 運 輸 業 , 郵 便 業	2,261	1,908	353	1,634	1,485
I 卸 売 業 , 小 売 業	6,307	2,667	3,627	2,583	1,690
J 金 融 業 , 保 険 業	1,031	374	657	646	352
K 不 動 産 業 , 物 品 賃 貸 業	196	90	106	129	75
L 学術研究,専門・技術サービス業	618	444	174	349	239
M 宿 泊 業 , 飲 食 サービス業	2,120	687	1,412	353	214
N 生活関連サービス業,娯楽業	956	366	590	443	220
O 教 育 , 学 習 支 援 業	582	326	256	252	178
P 医 療 , 福 祉	4,351	949	3,402	2,685	687
Q 複 合 サービス 事 業	1,033	663	370	890	639
R サービス業(他に分類されないもの)	2,054	1,353	701	1,059	746
米 原 市 (続き)					
A～R 全産業(S公務を除く)	11,197	6,734	4,455	7,487	5,530
A～B 農 林 漁 業	154	99	55	134	89
C～R 非農林漁業(S公務を除く)	11,043	6,635	4,400	7,353	5,441
C 鉱業,採石業,砂利採取業	15	15	—	15	15
D 建 設 業	605	510	95	520	445
E 製 造 業	4,276	2,911	1,365	3,242	2,607
F 電気・ガス・熱供給・水道業	—	—	—	—	—
G 情 報 通 信 業	133	101	32	133	101
H 運 輸 業 , 郵 便 業	1,104	881	223	832	737
I 卸 売 業 , 小 売 業	1,401	604	789	515	349
J 金 融 業 , 保 険 業	182	85	97	145	84
K 不 動 産 業 , 物 品 賃 貸 業	84	59	25	54	37
L 学術研究,専門・技術サービス業	550	441	109	513	435
M 宿 泊 業 , 飲 食 サービス業	624	261	363	276	168
N 生活関連サービス業,娯楽業	195	73	122	95	49
O 教 育 , 学 習 支 援 業	60	17	43	18	9
P 医 療 , 福 祉	1,150	250	900	645	177
Q 複 合 サービス 事 業	150	94	56	118	78
R サービス業(他に分類されないもの)	514	333	181	232	150

(注1) 男女別の不詳を含む。

(注2) 出向・派遣別の不詳を含む。

・派遣従業員数および1事業所当たり従業員数- 県、市町 (続き)

従業員数(続き)				他からの出向・派遣従業員数			
(再掲)				総数			
うち他社への出向・派遣従業員(注1)				(注1)	(注2)		
女		男	女	(注2)	男(注2)	女(注2)	
6,855	1,175	889	286	1,249	837	412	A~R
32	—	—	—	55	27	28	A~B
6,823	1,175	889	286	1,194	810	384	C~R
—	—	—	—	—	—	—	C
260	8	8	—	48	40	8	D
2,016	415	380	35	801	565	236	E
13	—	—	—	—	—	—	F
39	1	—	1	10	5	5	G
149	48	44	4	44	36	8	H
891	38	19	19	81	49	32	I
294	3	3	—	12	3	9	J
54	1	—	1	9	6	3	K
110	—	—	—	28	24	4	L
138	6	2	4	19	14	5	M
223	1	1	—	14	10	4	N
74	1	—	1	11	5	6	O
1,998	11	4	7	47	12	35	P
251	34	28	6	58	33	25	Q
313	608	400	208	12	8	4	R
1,957	150	120	30	604	424	180	A~R
45	—	—	—	—	—	—	A~B
1,912	150	120	30	604	424	180	C~R
—	1	1	—	—	—	—	C
75	5	5	—	20	19	1	D
635	67	64	3	365	294	71	E
—	—	—	—	—	—	—	F
32	12	12	—	—	—	—	G
95	5	4	1	8	6	2	H
166	—	—	—	20	6	14	I
61	—	—	—	6	1	5	J
17	3	3	—	—	—	—	K
78	15	1	14	59	48	11	L
108	—	—	—	115	45	70	M
46	3	3	—	2	—	2	N
9	—	—	—	—	—	—	O
468	—	—	—	6	2	4	P
40	—	—	—	—	—	—	Q
82	39	27	12	3	3	—	R

第 4 表 産業大分類別民営事業所数、従業上の地位、男女別従業者数、出向

産業大分類	他からの出向・派遣従業者数（続き）				
	出 向 (注1)			派 遣 (注1)	
		男	女		男
東 近 江 市 (続き)					
A～R 全産業（S公務を除く）	419	316	103	721	452
A～B 農 林 漁 業	16	13	3	7	—
C～R 非農林漁業（S公務を除く）	403	303	100	714	452
C 鉱業，採石業，砂利採取業	—	—	—	—	—
D 建 設 業	32	31	1	12	8
E 製 造 業	174	144	30	581	389
F 電気・ガス・熱供給・水道業	—	—	—	—	—
G 情 報 通 信 業	—	—	—	9	5
H 運 輸 業 ， 郵 便 業	36	32	4	8	4
I 卸 売 業 ， 小 売 業	41	29	12	36	20
J 金 融 業 ， 保 険 業	2	2	—	10	1
K 不 動 産 業 ， 物 品 賃 貸 業	9	6	3	—	—
L 学術研究，専門・技術サービス業	4	2	2	2	—
M 宿 泊 業 ， 飲 食 サービス業	17	14	3	2	—
N 生活関連サービス業，娯楽業	6	5	1	8	5
O 教 育 ， 学 習 支 援 業	4	1	3	7	4
P 医 療 ， 福 祉	27	5	22	20	7
Q 複 合 サービス 事 業	48	30	18	10	3
R サービス業(他に分類されないもの)	3	2	1	9	6
米 原 市 (続き)					
A～R 全産業（S公務を除く）	289	199	90	295	210
A～B 農 林 漁 業	—	—	—	—	—
C～R 非農林漁業（S公務を除く）	289	199	90	295	210
C 鉱業，採石業，砂利採取業	—	—	—	—	—
D 建 設 業	15	15	—	3	2
E 製 造 業	112	106	6	253	188
F 電気・ガス・熱供給・水道業	—	—	—	—	—
G 情 報 通 信 業	—	—	—	—	—
H 運 輸 業 ， 郵 便 業	7	6	1	1	—
I 卸 売 業 ， 小 売 業	12	5	7	8	1
J 金 融 業 ， 保 険 業	5	1	4	—	—
K 不 動 産 業 ， 物 品 賃 貸 業	—	—	—	—	—
L 学術研究，専門・技術サービス業	35	31	4	24	17
M 宿 泊 業 ， 飲 食 サービス業	97	32	65	2	1
N 生活関連サービス業，娯楽業	2	—	2	—	—
O 教 育 ， 学 習 支 援 業	—	—	—	—	—
P 医 療 ， 福 祉	2	1	1	4	1
Q 複 合 サービス 事 業	—	—	—	—	—
R サービス業(他に分類されないもの)	2	2	—	—	—

(注1) 男女別の不詳を含む。

(注2) 出向・派遣別の不詳を含む。

・派遣従業者数および1事業所当たり従業者数- 県、市町 (続き)

	1事業所当たり 従業者数	
女		
269	10.2	A~R
7	13.6	A~B
262	10.2	C~R
—	3.0	C
4	4.6	D
192	29.1	E
—	32.0	F
4	7.5	G
4	19.3	H
16	7.2	I
9	19.0	J
—	2.9	K
2	6.1	L
2	6.8	M
3	4.2	N
3	5.9	O
13	17.7	P
7	29.9	Q
3	5.7	R
85	9.3	A~R
—	21.5	A~B
85	9.2	C~R
—	6.0	C
1	4.7	D
65	20.5	E
—	—	F
—	20.9	G
1	24.8	H
7	6.4	I
—	9.5	J
—	3.1	K
7	15.8	L
1	7.9	M
—	3.4	N
—	2.7	O
3	17.4	P
—	8.9	Q
—	3.9	R

第 4 表 産業大分類別民営事業所数、従業上の地位、男女別従業者数、出向

産業大分類	事業所数	従業者数			うち個人業主 (注1)
		総数 (注1)			
			男	女	
日 野 町					
A～R 全産業（S公務を除く）	943	9,370	5,801	3,569	494
A～B 農 林 漁 業	9	118	97	21	—
C～R 非農林漁業（S公務を除く）	934	9,252	5,704	3,548	494
C 鉱業，採石業，砂利採取業	1	3	2	1	—
D 建 設 業	170	519	410	109	131
E 製 造 業	146	4,153	3,168	985	49
F 電気・ガス・熱供給・水道業	1	1	1	—	—
G 情 報 通 信 業	2	3	1	2	—
H 運 輸 業 ， 郵 便 業	36	503	407	96	8
I 卸 売 業 ， 小 売 業	206	1,381	651	730	134
J 金 融 業 ， 保 険 業	7	136	27	109	1
K 不 動 産 業 ， 物 品 賃 貸 業	22	81	62	19	9
L 学術研究，専門・技術サービス業	25	64	43	21	18
M 宿 泊 業 ， 飲 食 サ ー ビ ス 業	62	362	122	240	39
N 生活関連サービス業，娯楽業	69	469	192	277	50
O 教 育 ， 学 習 支 援 業	29	57	9	48	21
P 医 療 ， 福 祉	36	898	209	689	16
Q 複 合 サ ー ビ ス 事 業	14	125	64	61	1
R サービス業(他に分類されないもの)	108	497	336	161	17
竜 王 町					
A～R 全産業（S公務を除く）	628	10,828	7,963	2,865	194
A～B 農 林 漁 業	11	141	77	64	—
C～R 非農林漁業（S公務を除く）	617	10,687	7,886	2,801	194
C 鉱業，採石業，砂利採取業	—	—	—	—	—
D 建 設 業	87	427	324	103	39
E 製 造 業	82	6,611	5,936	675	28
F 電気・ガス・熱供給・水道業	—	—	—	—	—
G 情 報 通 信 業	4	35	25	10	—
H 運 輸 業 ， 郵 便 業	16	381	315	66	1
I 卸 売 業 ， 小 売 業	214	1,741	728	1,013	46
J 金 融 業 ， 保 険 業	8	44	15	29	—
K 不 動 産 業 ， 物 品 賃 貸 業	7	13	8	5	—
L 学術研究，専門・技術サービス業	12	25	16	9	7
M 宿 泊 業 ， 飲 食 サ ー ビ ス 業	54	584	212	372	23
N 生活関連サービス業，娯楽業	28	183	71	112	22
O 教 育 ， 学 習 支 援 業	15	21	2	19	13
P 医 療 ， 福 祉	20	331	68	263	9
Q 複 合 サ ー ビ ス 事 業	3	42	16	26	—
R サービス業(他に分類されないもの)	67	249	150	99	6

(注1) 男女別の不詳を含む。

(注2) 出向・派遣別の不詳を含む。



・派遣従業者数および1事業所当たり従業者数- 県、市町 (続き)

従業者数(続き)		うち無給の家族従業者(注1)			うち雇用者総数(注1)			
男	女	男	女	男	女	女		
404	90	195	40	155	8,137	4,953	3,184	A~R
-	-	-	-	-	94	75	19	A~B
404	90	195	40	155	8,043	4,878	3,165	C~R
-	-	-	-	-	1	1	-	C
130	1	38	12	26	285	221	64	D
48	1	15	2	13	3,962	3,023	939	E
-	-	-	-	-	-	-	-	F
-	-	-	-	-	2	-	2	G
8	-	2	-	2	478	387	91	H
106	28	87	15	72	1,074	478	596	I
1	-	1	1	-	132	24	108	J
8	1	-	-	-	44	30	14	K
17	1	8	1	7	35	22	13	L
34	5	29	5	24	281	75	206	M
21	29	8	2	6	397	160	237	N
1	20	3	2	1	33	6	27	O
14	2	-	-	-	834	161	673	P
-	1	-	-	-	114	54	60	Q
16	1	4	-	4	371	236	135	R
150	44	73	15	58	10,227	7,545	2,682	A~R
-	-	-	-	-	116	58	58	A~B
150	44	73	15	58	10,111	7,487	2,624	C~R
-	-	-	-	-	-	-	-	C
39	-	17	2	15	305	238	67	D
26	2	15	3	12	6,506	5,858	648	E
-	-	-	-	-	-	-	-	F
-	-	-	-	-	18	11	7	G
-	1	-	-	-	373	310	63	H
35	11	20	6	14	1,611	643	968	I
-	-	-	-	-	39	11	28	J
-	-	-	-	-	11	8	3	K
6	1	3	-	3	12	8	4	L
16	7	10	2	8	547	190	357	M
12	10	3	1	2	155	55	100	N
2	11	-	-	-	8	-	8	O
8	1	5	1	4	308	51	257	P
-	-	-	-	-	42	16	26	Q
6	-	-	-	-	176	88	88	R

第 4 表 産業大分類別民営事業所数、従業上の地位、男女別従業者数、出向

産業大分類	従業者数(続き)				
	うち雇用者(続き)				
	うち常用 雇用者 (注1)	男	女	うち正社員 ・正職員 (注1)	男
日 野 町 (続き)					
A~R 全産業(S公務を除く)	7,744	4,770	2,974	5,277	3,970
A~B 農 林 漁 業	81	62	19	62	53
C~R 非農林漁業(S公務を除く)	7,663	4,708	2,955	5,215	3,917
C 鉱業,採石業,砂利採取業	1	1	—	1	1
D 建 設 業	258	197	61	214	173
E 製 造 業	3,915	3,002	913	3,186	2,680
F 電気・ガス・熱供給・水道業	—	—	—	—	—
G 情 報 通 信 業	2	—	2	1	—
H 運 輸 業 , 郵 便 業	470	379	91	342	315
I 卸 売 業 , 小 売 業	938	398	540	341	233
J 金 融 業 , 保 険 業	132	24	108	116	24
K 不 動 産 業 , 物 品 賃 貸 業	39	30	9	34	27
L 学術研究,専門・技術サービス業	32	20	12	25	16
M 宿 泊 業 , 飲 食 サ ー ビ ス 業	243	71	172	61	32
N 生 活 関 連 サ ー ビ ス 業 , 娯 楽 業	367	142	225	195	89
O 教 育 , 学 習 支 援 業	21	6	15	7	4
P 医 療 , 福 祉	772	154	618	415	114
Q 複 合 サ ー ビ ス 事 業	113	53	60	72	47
R サ ー ビ ス 業 (他 に 分 類 さ れ な い も の)	360	231	129	205	162
竜 王 町 (続き)					
A~R 全産業(S公務を除く)	9,851	7,393	2,458	7,338	6,399
A~B 農 林 漁 業	89	57	32	34	26
C~R 非農林漁業(S公務を除く)	9,762	7,336	2,426	7,304	6,373
C 鉱業,採石業,砂利採取業	—	—	—	—	—
D 建 設 業	275	208	67	221	177
E 製 造 業	6,466	5,838	628	5,758	5,389
F 電気・ガス・熱供給・水道業	—	—	—	—	—
G 情 報 通 信 業	18	11	7	18	11
H 運 輸 業 , 郵 便 業	347	297	50	270	246
I 卸 売 業 , 小 売 業	1,513	598	915	557	306
J 金 融 業 , 保 険 業	38	11	27	28	11
K 不 動 産 業 , 物 品 賃 貸 業	10	7	3	9	6
L 学術研究,専門・技術サービス業	11	8	3	10	7
M 宿 泊 業 , 飲 食 サ ー ビ ス 業	494	161	333	96	70
N 生 活 関 連 サ ー ビ ス 業 , 娯 楽 業	91	44	47	50	34
O 教 育 , 学 習 支 援 業	1	—	1	1	—
P 医 療 , 福 祉	283	51	232	126	24
Q 複 合 サ ー ビ ス 事 業	42	16	26	35	16
R サ ー ビ ス 業 (他 に 分 類 さ れ な い も の)	173	86	87	125	76

(注1) 男女別の不詳を含む。

(注2) 出向・派遣別の不詳を含む。

・派遣従業員数および1事業所当たり従業員数- 県、市町 (続き)

従業員数(続き)				他からの出向・派遣従業員数			
(再掲)				総数			
うち他社への出向・派遣従業員(注1)				(注1)	(注2)		
女	男	女	男	女	男(注2)	女(注2)	
1,307	76	61	15	515	372	143	A~R
9	—	—	—	1	1	—	A~B
1,298	76	61	15	514	371	143	C~R
—	—	—	—	—	—	—	C
41	—	—	—	3	3	—	D
506	41	38	3	454	329	125	E
—	—	—	—	—	—	—	F
1	—	—	—	2	1	1	G
27	—	—	—	11	8	3	H
108	24	13	11	17	6	11	I
92	—	—	—	—	—	—	J
7	5	5	—	5	5	—	K
9	—	—	—	—	—	—	L
29	—	—	—	—	—	—	M
106	—	—	—	—	—	—	N
3	—	—	—	1	—	1	O
301	—	—	—	4	3	1	P
25	—	—	—	3	2	1	Q
43	6	5	1	14	14	—	R
939	38	36	2	1,030	776	254	A~R
8	2	1	1	—	—	—	A~B
931	36	35	1	1,030	776	254	C~R
—	—	—	—	—	—	—	C
44	—	—	—	3	2	1	D
369	32	32	—	824	695	129	E
—	—	—	—	—	—	—	F
7	—	—	—	—	—	—	G
24	—	—	—	4	4	—	H
251	1	1	—	126	45	81	I
17	—	—	—	—	—	—	J
3	—	—	—	—	—	—	K
3	—	—	—	—	—	—	L
26	1	—	1	53	13	40	M
16	1	1	—	1	1	—	N
1	—	—	—	1	1	—	O
102	1	1	—	—	—	—	P
19	—	—	—	1	—	1	Q
49	—	—	—	17	15	2	R

第 4 表 産業大分類別民営事業所数、従業上の地位、男女別従業者数、出向

産業大分類	他からの出向・派遣従業者数（続き）				
	出 向 (注1)			派 遣 (注1)	
		男	女		男
日 野 町 (続き)					
A～R 全産業（S公務を除く）	89	73	16	424	297
A～B 農 林 漁 業	—	—	—	1	1
C～R 非農林漁業（S公務を除く）	89	73	16	423	296
C 鉱業，採石業，砂利採取業	—	—	—	—	—
D 建 設 業	1	1	—	—	—
E 製 造 業	56	55	1	398	274
F 電気・ガス・熱供給・水道業	—	—	—	—	—
G 情 報 通 信 業	—	—	—	2	1
H 運 輸 業 ， 郵 便 業	8	5	3	3	3
I 卸 売 業 ， 小 売 業	15	4	11	2	2
J 金 融 業 ， 保 険 業	—	—	—	—	—
K 不 動 産 業 ， 物 品 賃 貸 業	5	5	—	—	—
L 学術研究，専門・技術サービス業	—	—	—	—	—
M 宿 泊 業 ， 飲 食 サービス業	—	—	—	—	—
N 生活関連サービス業，娯楽業	—	—	—	—	—
O 教 育 ， 学 習 支 援 業	1	—	1	—	—
P 医 療 ， 福 祉	3	3	—	1	—
Q 複 合 サービス 事 業	—	—	—	3	2
R サービス業(他に分類されないもの)	—	—	—	14	14
竜 王 町 (続き)					
A～R 全産業（S公務を除く）	229	140	89	801	636
A～B 農 林 漁 業	—	—	—	—	—
C～R 非農林漁業（S公務を除く）	229	140	89	801	636
C 鉱業，採石業，砂利採取業	—	—	—	—	—
D 建 設 業	3	2	1	—	—
E 製 造 業	114	91	23	710	604
F 電気・ガス・熱供給・水道業	—	—	—	—	—
G 情 報 通 信 業	—	—	—	—	—
H 運 輸 業 ， 郵 便 業	2	2	—	2	2
I 卸 売 業 ， 小 売 業	50	27	23	76	18
J 金 融 業 ， 保 険 業	—	—	—	—	—
K 不 動 産 業 ， 物 品 賃 貸 業	—	—	—	—	—
L 学術研究，専門・技術サービス業	—	—	—	—	—
M 宿 泊 業 ， 飲 食 サービス業	53	13	40	—	—
N 生活関連サービス業，娯楽業	1	1	—	—	—
O 教 育 ， 学 習 支 援 業	1	1	—	—	—
P 医 療 ， 福 祉	—	—	—	—	—
Q 複 合 サービス 事 業	—	—	—	1	—
R サービス業(他に分類されないもの)	5	3	2	12	12

(注1) 男女別の不詳を含む。

(注2) 出向・派遣別の不詳を含む。

・派遣従業者数および1事業所当たり従業者数- 県、市町 (続き)

	1事業所当たり 従業者数	
女		
127	9.9	A~R
—	13.1	A~B
127	9.9	C~R
—	3.0	C
—	3.1	D
124	28.4	E
—	1.0	F
1	1.5	G
—	14.0	H
—	6.7	I
—	19.4	J
—	3.7	K
—	2.6	L
—	5.8	M
—	6.8	N
—	2.0	O
1	24.9	P
1	8.9	Q
—	4.6	R
165	17.2	A~R
—	12.8	A~B
165	17.3	C~R
—	—	C
—	4.9	D
106	80.6	E
—	—	F
—	8.8	G
—	23.8	H
58	8.1	I
—	5.5	J
—	1.9	K
—	2.1	L
—	10.8	M
—	6.5	N
—	1.4	O
—	16.6	P
1	14.0	Q
—	3.7	R

第 4 表 産業大分類別民営事業所数、従業上の地位、男女別従業者数、出向

産業大分類	事業所数	従業者数			うち個人業主 (注1)
		総数 (注1)			
			男	女	
愛 荘 町					
A～R 全産業（S公務を除く）	839	10,067	6,153	3,914	322
A～B 農 林 漁 業	4	36	25	11	—
C～R 非農林漁業（S公務を除く）	835	10,031	6,128	3,903	322
C 鉱業，採石業，砂利採取業	—	—	—	—	—
D 建 設 業	114	561	437	124	56
E 製 造 業	171	5,151	3,602	1,549	52
F 電気・ガス・熱供給・水道業	—	—	—	—	—
G 情 報 通 信 業	5	25	19	6	2
H 運 輸 業 ， 郵 便 業	40	456	397	59	2
I 卸 売 業 ， 小 売 業	198	1,987	865	1,122	97
J 金 融 業 ， 保 険 業	8	135	54	81	—
K 不 動 産 業 ， 物 品 賃 貸 業	19	65	44	21	6
L 学術研究，専門・技術サービス業	14	45	24	21	8
M 宿 泊 業 ， 飲 食 サ ー ビ ス 業	48	341	121	220	21
N 生活関連サービス業，娯楽業	52	206	65	141	34
O 教 育 ， 学 習 支 援 業	18	36	13	23	12
P 医 療 ， 福 祉	39	443	105	338	20
Q 複 合 サ ー ビ ス 事 業	8	79	41	38	—
R サービス業(他に分類されないもの)	101	501	341	160	12
豊 郷 町					
A～R 全産業（S公務を除く）	324	3,281	1,684	1,597	138
A～B 農 林 漁 業	3	47	47	—	—
C～R 非農林漁業（S公務を除く）	321	3,234	1,637	1,597	138
C 鉱業，採石業，砂利採取業	—	—	—	—	—
D 建 設 業	53	187	153	34	36
E 製 造 業	40	553	375	178	11
F 電気・ガス・熱供給・水道業	—	—	—	—	—
G 情 報 通 信 業	1	6	2	4	1
H 運 輸 業 ， 郵 便 業	15	286	186	100	—
I 卸 売 業 ， 小 売 業	92	709	295	414	48
J 金 融 業 ， 保 険 業	5	33	15	18	2
K 不 動 産 業 ， 物 品 賃 貸 業	5	68	58	10	—
L 学術研究，専門・技術サービス業	3	8	5	3	2
M 宿 泊 業 ， 飲 食 サ ー ビ ス 業	25	205	87	118	11
N 生活関連サービス業，娯楽業	17	97	52	45	10
O 教 育 ， 学 習 支 援 業	4	9	6	3	2
P 医 療 ， 福 祉	16	852	265	587	4
Q 複 合 サ ー ビ ス 事 業	4	46	27	19	—
R サービス業(他に分類されないもの)	41	175	111	64	11

(注1) 男女別の不詳を含む。

(注2) 出向・派遣別の不詳を含む。

・派遣従業者数および1事業所当たり従業者数- 県、市町 (続き)

従業者数(続き)		うち無給の家族従業者(注1)			うち雇 用 者			
男	女	男	女	総 数(注1)		男	女	
				男	女			
264	58	127	32	95	8,951	5,360	3,591	A~R
—	—	—	—	—	25	15	10	A~B
264	58	127	32	95	8,926	5,345	3,581	C~R
—	—	—	—	—	—	—	—	C
56	—	19	8	11	374	286	88	D
45	7	29	8	21	4,882	3,405	1,477	E
—	—	—	—	—	—	—	—	F
2	—	1	—	1	8	4	4	G
2	—	1	—	1	426	376	50	H
79	18	49	11	38	1,714	688	1,026	I
—	—	—	—	—	119	38	81	J
5	1	2	—	2	42	27	15	K
8	—	2	—	2	31	13	18	L
14	7	4	1	3	297	94	203	M
19	15	8	1	7	157	40	117	N
3	9	2	1	1	22	9	13	O
19	1	2	—	2	408	79	329	P
—	—	—	—	—	79	41	38	Q
12	—	8	2	6	367	245	122	R
120	18	71	15	56	2,843	1,371	1,472	A~R
—	—	—	—	—	33	33	—	A~B
120	18	71	15	56	2,810	1,338	1,472	C~R
—	—	—	—	—	—	—	—	C
35	1	17	8	9	107	90	17	D
11	—	9	—	9	497	335	162	E
—	—	—	—	—	—	—	—	F
1	—	1	—	1	4	1	3	G
—	—	—	—	—	274	178	96	H
37	11	27	6	21	593	227	366	I
2	—	1	—	1	28	12	16	J
—	—	—	—	—	33	29	4	K
2	—	—	—	—	4	1	3	L
10	1	6	—	6	183	73	110	M
7	3	6	—	6	79	43	36	N
—	2	—	—	—	6	5	1	O
4	—	1	—	1	831	249	582	P
—	—	—	—	—	46	27	19	Q
11	—	3	1	2	125	68	57	R

第 4 表 産業大分類別民営事業所数、従業上の地位、男女別従業者数、出向

産業大分類	従業者数(続き)				
	うち雇用者(続き)				
	うち常用 雇用者 (注1)	男	女	うち正社員 ・正職員 (注1)	男
愛 荘 町 (続き)					
A～R 全産業( S 公務を除く)	8,586	5,238	3,348	5,850	4,360
A～B 農 林 漁 業	19	15	4	4	4
C～R 非農林漁業( S 公務を除く)	8,567	5,223	3,344	5,846	4,356
C 鉱業, 採石業, 砂利採取業	—	—	—	—	—
D 建 設 業	341	259	82	296	228
E 製 造 業	4,840	3,387	1,453	3,693	2,992
F 電気・ガス・熱供給・水道業	—	—	—	—	—
G 情 報 通 信 業	7	4	3	2	1
H 運 輸 業 , 郵 便 業	410	360	50	350	323
I 卸 売 業 , 小 売 業	1,583	655	928	745	441
J 金 融 業 , 保 険 業	119	38	81	101	38
K 不 動 産 業 , 物 品 賃 貸 業	42	27	15	34	24
L 学術研究, 専門・技術サービス業	30	13	17	29	12
M 宿 泊 業 , 飲 食 サ ー ビ ス 業	267	85	182	39	25
N 生活関連サービス業, 娯楽業	118	37	81	70	30
O 教 育 , 学 習 支 援 業	20	8	12	4	2
P 医 療 , 福 祉	346	65	281	233	44
Q 複 合 サ ー ビ ス 事 業	79	41	38	58	38
R サービス業(他に分類されないもの)	365	244	121	192	158
豊 郷 町 (続き)					
A～R 全産業( S 公務を除く)	2,632	1,233	1,399	1,506	908
A～B 農 林 漁 業	—	—	—	—	—
C～R 非農林漁業( S 公務を除く)	2,632	1,233	1,399	1,506	908
C 鉱業, 採石業, 砂利採取業	—	—	—	—	—
D 建 設 業	93	77	16	77	62
E 製 造 業	494	333	161	360	284
F 電気・ガス・熱供給・水道業	—	—	—	—	—
G 情 報 通 信 業	—	—	—	—	—
H 運 輸 業 , 郵 便 業	273	178	95	179	155
I 卸 売 業 , 小 売 業	521	195	326	161	111
J 金 融 業 , 保 険 業	28	12	16	21	12
K 不 動 産 業 , 物 品 賃 貸 業	32	28	4	28	26
L 学術研究, 専門・技術サービス業	4	1	3	1	1
M 宿 泊 業 , 飲 食 サ ー ビ ス 業	180	73	107	22	15
N 生活関連サービス業, 娯楽業	79	43	36	19	16
O 教 育 , 学 習 支 援 業	5	5	—	4	4
P 医 療 , 福 祉	760	195	565	534	149
Q 複 合 サ ー ビ ス 事 業	42	27	15	28	21
R サービス業(他に分類されないもの)	121	66	55	72	52

(注1) 男女別の不詳を含む。

(注2) 出向・派遣別の不詳を含む。



・派遣従業員数および1事業所当たり従業員数- 県、市町 (続き)

従業員数(続き)				他からの出向・派遣従業員数			
(再掲)				総数			
うち他社への出向・派遣従業員(注1)				(注1)	(注2)		
女		男	女	(注2)	男(注2)	女(注2)	
1,490	148	109	39	278	235	43	A~R
-	-	-	-	-	-	-	A~B
1,490	148	109	39	278	235	43	C~R
-	-	-	-	-	-	-	C
68	11	7	4	-	-	-	D
701	54	46	8	239	208	31	E
-	-	-	-	-	-	-	F
1	-	-	-	-	-	-	G
27	6	6	-	16	15	1	H
304	-	-	-	13	12	1	I
63	-	-	-	-	-	-	J
10	8	6	2	2	-	2	K
17	-	-	-	-	-	-	L
14	7	2	5	-	-	-	M
40	-	-	-	1	-	1	N
2	-	-	-	-	-	-	O
189	-	-	-	-	-	-	P
20	-	-	-	-	-	-	Q
34	62	42	20	7	-	7	R
598	-	-	-	95	55	40	A~R
-	-	-	-	-	-	-	A~B
598	-	-	-	95	55	40	C~R
-	-	-	-	-	-	-	C
15	-	-	-	1	1	-	D
76	-	-	-	51	27	24	E
-	-	-	-	-	-	-	F
-	-	-	-	-	-	-	G
24	-	-	-	24	19	5	H
50	-	-	-	18	8	10	I
9	-	-	-	-	-	-	J
2	-	-	-	-	-	-	K
-	-	-	-	-	-	-	L
7	-	-	-	-	-	-	M
3	-	-	-	-	-	-	N
-	-	-	-	-	-	-	O
385	-	-	-	1	-	1	P
7	-	-	-	-	-	-	Q
20	-	-	-	-	-	-	R

第 4 表 産業大分類別民営事業所数、従業上の地位、男女別従業者数、出向

産業大分類	他からの出向・派遣従業者数（続き）				
	出 向 (注1)			派 遣 (注1)	
		男	女		男
愛 荘 町 (続き)					
A～R 全産業（S公務を除く）	141	121	20	126	103
A～B 農 林 漁 業	—	—	—	—	—
C～R 非農林漁業（S公務を除く）	141	121	20	126	103
C 鉱業，採石業，砂利採取業	—	—	—	—	—
D 建 設 業	—	—	—	—	—
E 製 造 業	118	110	8	115	92
F 電気・ガス・熱供給・水道業	—	—	—	—	—
G 情 報 通 信 業	—	—	—	—	—
H 運 輸 業 ， 郵 便 業	9	8	1	2	2
I 卸 売 業 ， 小 売 業	4	3	1	9	9
J 金 融 業 ， 保 険 業	—	—	—	—	—
K 不 動 産 業 ， 物 品 賃 貸 業	2	—	2	—	—
L 学術研究，専門・技術サービス業	—	—	—	—	—
M 宿 泊 業 ， 飲 食 サービス業	—	—	—	—	—
N 生活関連サービス業，娯楽業	1	—	1	—	—
O 教 育 ， 学 習 支 援 業	—	—	—	—	—
P 医 療 ， 福 祉	—	—	—	—	—
Q 複 合 サービス 事 業	—	—	—	—	—
R サービス業(他に分類されないもの)	7	—	7	—	—
豊 郷 町 (続き)					
A～R 全産業（S公務を除く）	4	4	—	91	51
A～B 農 林 漁 業	—	—	—	—	—
C～R 非農林漁業（S公務を除く）	4	4	—	91	51
C 鉱業，採石業，砂利採取業	—	—	—	—	—
D 建 設 業	—	—	—	1	1
E 製 造 業	1	1	—	50	26
F 電気・ガス・熱供給・水道業	—	—	—	—	—
G 情 報 通 信 業	—	—	—	—	—
H 運 輸 業 ， 郵 便 業	3	3	—	21	16
I 卸 売 業 ， 小 売 業	—	—	—	18	8
J 金 融 業 ， 保 険 業	—	—	—	—	—
K 不 動 産 業 ， 物 品 賃 貸 業	—	—	—	—	—
L 学術研究，専門・技術サービス業	—	—	—	—	—
M 宿 泊 業 ， 飲 食 サービス業	—	—	—	—	—
N 生活関連サービス業，娯楽業	—	—	—	—	—
O 教 育 ， 学 習 支 援 業	—	—	—	—	—
P 医 療 ， 福 祉	—	—	—	1	—
Q 複 合 サービス 事 業	—	—	—	—	—
R サービス業(他に分類されないもの)	—	—	—	—	—

(注1) 男女別の不詳を含む。

(注2) 出向・派遣別の不詳を含む。

・派遣従業者数および1事業所当たり従業者数- 県、市町 (続き)

	1事業所当たり 従業者数	
女		
23	12.0	A~R
—	9.0	A~B
23	12.0	C~R
—	—	C
—	4.9	D
23	30.1	E
—	—	F
—	5.0	G
—	11.4	H
—	10.0	I
—	16.9	J
—	3.4	K
—	3.2	L
—	7.1	M
—	4.0	N
—	2.0	O
—	11.4	P
—	9.9	Q
—	5.0	R
40	10.1	A~R
—	15.7	A~B
40	10.1	C~R
—	—	C
—	3.5	D
24	13.8	E
—	—	F
—	6.0	G
5	19.1	H
10	7.7	I
—	6.6	J
—	13.6	K
—	2.7	L
—	8.2	M
—	5.7	N
—	2.3	O
1	53.3	P
—	11.5	Q
—	4.3	R

第 4 表 産業大分類別民営事業所数、従業上の地位、男女別従業者数、出向

産業大分類	事業所数	従業者数			うち個人業主 (注1)
		総 数 (注1)			
			男	女	
甲 良 町					
A~R 全産業（S公務を除く）	343	2,759	1,755	1,004	171
A~B 農 林 漁 業	2	30	29	1	—
C~R 非農林漁業（S公務を除く）	341	2,729	1,726	1,003	171
C 鉱業，採石業，砂利採取業	—	—	—	—	—
D 建 設 業	102	378	310	68	69
E 製 造 業	48	1,300	863	437	14
F 電気・ガス・熱供給・水道業	—	—	—	—	—
G 情 報 通 信 業	1	5	5	—	—
H 運 輸 業 ， 郵 便 業	8	90	71	19	1
I 卸 売 業 ， 小 売 業	72	350	208	142	48
J 金 融 業 ， 保 険 業	1	7	1	6	—
K 不 動 産 業 ， 物 品 賃 貸 業	2	4	4	—	1
L 学術研究，専門・技術サービス業	3	14	12	2	1
M 宿 泊 業 ， 飲 食 サ ー ビ ス 業	11	123	31	92	3
N 生活関連サービス業，娯楽業	20	53	20	33	19
O 教 育 ， 学 習 支 援 業	3	15	1	14	2
P 医 療 ， 福 祉	12	139	29	110	2
Q 複 合 サ ー ビ ス 事 業	3	24	14	10	—
R サービス業(他に分類されないもの)	55	227	157	70	11
多 賀 町					
A~R 全産業（S公務を除く）	411	5,331	3,197	2,134	180
A~B 農 林 漁 業	7	82	74	8	—
C~R 非農林漁業（S公務を除く）	404	5,249	3,123	2,126	180
C 鉱業，採石業，砂利採取業	2	13	11	2	—
D 建 設 業	71	307	238	69	48
E 製 造 業	64	1,901	1,373	528	23
F 電気・ガス・熱供給・水道業	—	—	—	—	—
G 情 報 通 信 業	2	25	21	4	—
H 運 輸 業 ， 郵 便 業	19	926	517	409	—
I 卸 売 業 ， 小 売 業	84	433	216	217	54
J 金 融 業 ， 保 険 業	4	51	23	28	1
K 不 動 産 業 ， 物 品 賃 貸 業	8	42	21	21	1
L 学術研究，専門・技術サービス業	10	79	70	9	6
M 宿 泊 業 ， 飲 食 サ ー ビ ス 業	29	528	137	391	13
N 生活関連サービス業，娯楽業	19	71	35	36	15
O 教 育 ， 学 習 支 援 業	6	11	6	5	5
P 医 療 ， 福 祉	14	349	118	231	5
Q 複 合 サ ー ビ ス 事 業	4	23	14	9	1
R サービス業(他に分類されないもの)	68	490	323	167	8

(注1) 男女別の不詳を含む。

(注2) 出向・派遣別の不詳を含む。

・派遣従業者数および1事業所当たり従業者数- 県、市町 (続き)

従業者数(続き)		うち無給の家族従業者(注1)			うち雇用者総数(注1)			
男	女	男	女	男	女	女		
141	30	71	23	48	2,286	1,418	868	A~R
-	-	-	-	-	14	13	1	A~B
141	30	71	23	48	2,272	1,405	867	C~R
-	-	-	-	-	-	-	-	C
67	2	29	18	11	229	187	42	D
13	1	4	1	3	1,216	804	412	E
-	-	-	-	-	-	-	-	F
-	-	-	-	-	3	3	-	G
1	-	-	-	-	88	69	19	H
37	11	21	1	20	250	152	98	I
-	-	-	-	-	7	1	6	J
1	-	1	1	-	1	1	-	K
1	-	2	2	-	10	8	2	L
2	1	2	-	2	112	25	87	M
7	12	3	-	3	31	13	18	N
-	2	-	-	-	13	1	12	O
1	1	-	-	-	129	22	107	P
-	-	-	-	-	24	14	10	Q
11	-	9	-	9	159	105	54	R
147	33	68	14	54	4,788	2,799	1,989	A~R
-	-	-	-	-	35	27	8	A~B
147	33	68	14	54	4,753	2,772	1,981	C~R
-	-	-	-	-	7	7	-	C
47	1	14	4	10	205	156	49	D
21	2	11	5	6	1,817	1,309	508	E
-	-	-	-	-	-	-	-	F
-	-	-	-	-	12	8	4	G
-	-	-	-	-	919	512	407	H
42	12	34	4	30	309	144	165	I
-	1	-	-	-	50	23	27	J
1	-	1	-	1	31	15	16	K
4	2	-	-	-	67	62	5	L
10	3	3	1	2	508	122	386	M
9	6	1	-	1	52	23	29	N
1	4	-	-	-	6	5	1	O
4	1	-	-	-	344	114	230	P
-	1	-	-	-	22	14	8	Q
8	-	4	-	4	404	258	146	R

第 4 表 産業大分類別民営事業所数、従業上の地位、男女別従業者数、出向

産業大分類	従業者数(続き)				
	うち雇用者(続き)				
	うち常用 雇用者 (注1)	男	女	うち正社員 ・正職員 (注1)	男
甲 良 町 (続き)					
A~R 全産業(S公務を除く)	2,014	1,316	698	1,453	1,111
A~B 農 林 漁 業	5	4	1	5	4
C~R 非農林漁業(S公務を除く)	2,009	1,312	697	1,448	1,107
C 鉱業,採石業,砂利採取業	—	—	—	—	—
D 建 設 業	191	150	41	153	116
E 製 造 業	1,121	788	333	946	736
F 電気・ガス・熱供給・水道業	—	—	—	—	—
G 情 報 通 信 業	3	3	—	3	3
H 運 輸 業 , 郵 便 業	88	69	19	70	60
I 卸 売 業 , 小 売 業	230	139	91	111	85
J 金 融 業 , 保 険 業	7	1	6	4	1
K 不 動 産 業 , 物 品 賃 貸 業	—	—	—	—	—
L 学術研究,専門・技術サービス業	10	8	2	10	8
M 宿 泊 業 , 飲 食 サ ー ビ ス 業	45	13	32	10	8
N 生 活 関 連 サ ー ビ ス 業 , 娯 楽 業	28	13	15	7	5
O 教 育 , 学 習 支 援 業	13	1	12	—	—
P 医 療 , 福 祉	101	16	85	38	11
Q 複 合 サ ー ビ ス 事 業	24	14	10	20	12
R サ ー ビ ス 業 (他 に 分 類 さ れ な い も の)	148	97	51	76	62
多 賀 町 (続き)					
A~R 全産業(S公務を除く)	4,341	2,562	1,779	2,547	1,946
A~B 農 林 漁 業	15	10	5	12	10
C~R 非農林漁業(S公務を除く)	4,326	2,552	1,774	2,535	1,936
C 鉱業,採石業,砂利採取業	5	5	—	5	5
D 建 設 業	181	137	44	139	102
E 製 造 業	1,811	1,308	503	1,427	1,185
F 電気・ガス・熱供給・水道業	—	—	—	—	—
G 情 報 通 信 業	12	8	4	7	5
H 運 輸 業 , 郵 便 業	894	498	396	313	252
I 卸 売 業 , 小 売 業	290	137	153	86	60
J 金 融 業 , 保 険 業	46	23	23	37	22
K 不 動 産 業 , 物 品 賃 貸 業	28	15	13	18	12
L 学術研究,専門・技術サービス業	67	62	5	65	62
M 宿 泊 業 , 飲 食 サ ー ビ ス 業	437	104	333	64	35
N 生 活 関 連 サ ー ビ ス 業 , 娯 楽 業	45	20	25	34	19
O 教 育 , 学 習 支 援 業	2	1	1	1	1
P 医 療 , 福 祉	313	102	211	193	73
Q 複 合 サ ー ビ ス 事 業	21	13	8	15	11
R サ ー ビ ス 業 (他 に 分 類 さ れ な い も の)	174	119	55	131	92

(注1) 男女別の不詳を含む。

(注2) 出向・派遣別の不詳を含む。

・派遣従業員数および1事業所当たり従業員数- 県、市町 (続き)

従業員数(続き)				他からの出向・派遣従業員数			
(再掲)				総数			
うち他社への出向・派遣従業員(注1)				(注1)	(注2)		
女		男	女	(注2)	男(注2)	女(注2)	
342	1	1	—	171	137	34	A~R
1	—	—	—	—	—	—	A~B
341	1	1	—	171	137	34	C~R
—	—	—	—	—	—	—	C
37	—	—	—	1	1	—	D
210	1	1	—	163	131	32	E
—	—	—	—	—	—	—	F
—	—	—	—	—	—	—	G
10	—	—	—	5	3	2	H
26	—	—	—	—	—	—	I
3	—	—	—	—	—	—	J
—	—	—	—	—	—	—	K
2	—	—	—	—	—	—	L
2	—	—	—	—	—	—	M
2	—	—	—	—	—	—	N
—	—	—	—	—	—	—	O
27	—	—	—	—	—	—	P
8	—	—	—	—	—	—	Q
14	—	—	—	2	2	—	R
601	53	48	5	531	271	260	A~R
2	—	—	—	—	—	—	A~B
599	53	48	5	531	271	260	C~R
—	—	—	—	—	—	—	C
37	1	1	—	12	12	—	D
242	52	47	5	480	228	252	E
—	—	—	—	—	—	—	F
2	—	—	—	—	—	—	G
61	—	—	—	24	17	7	H
26	—	—	—	—	—	—	I
15	—	—	—	—	—	—	J
6	—	—	—	—	—	—	K
3	—	—	—	9	9	—	L
29	—	—	—	1	—	1	M
15	—	—	—	2	2	—	N
—	—	—	—	—	—	—	O
120	—	—	—	1	1	—	P
4	—	—	—	—	—	—	Q
39	—	—	—	2	2	—	R

第 4 表 産業大分類別民営事業所数、従業上の地位、男女別従業者数、出向

産業大分類	他からの出向・派遣従業者数（続き）				
	出 向 (注1)			派 遣 (注1)	
		男	女		男
甲 良 町 (続き)					
A~R 全産業（S公務を除く）	113	103	10	57	33
A~B 農 林 漁 業	—	—	—	—	—
C~R 非農林漁業（S公務を除く）	113	103	10	57	33
C 鉱業，採石業，砂利採取業	—	—	—	—	—
D 建 設 業	1	1	—	—	—
E 製 造 業	107	99	8	56	32
F 電気・ガス・熱供給・水道業	—	—	—	—	—
G 情 報 通 信 業	—	—	—	—	—
H 運 輸 業 ， 郵 便 業	4	2	2	—	—
I 卸 売 業 ， 小 売 業	—	—	—	—	—
J 金 融 業 ， 保 険 業	—	—	—	—	—
K 不 動 産 業 ， 物 品 賃 貸 業	—	—	—	—	—
L 学術研究，専門・技術サービス業	—	—	—	—	—
M 宿 泊 業 ， 飲 食 サービス業	—	—	—	—	—
N 生活関連サービス業，娯楽業	—	—	—	—	—
O 教 育 ， 学 習 支 援 業	—	—	—	—	—
P 医 療 ， 福 祉	—	—	—	—	—
Q 複 合 サービス 事 業	—	—	—	—	—
R サービス業(他に分類されないもの)	1	1	—	1	1
多 賀 町 (続き)					
A~R 全産業（S公務を除く）	122	117	5	409	154
A~B 農 林 漁 業	—	—	—	—	—
C~R 非農林漁業（S公務を除く）	122	117	5	409	154
C 鉱業，採石業，砂利採取業	—	—	—	—	—
D 建 設 業	12	12	—	—	—
E 製 造 業	94	91	3	386	137
F 電気・ガス・熱供給・水道業	—	—	—	—	—
G 情 報 通 信 業	—	—	—	—	—
H 運 輸 業 ， 郵 便 業	10	9	1	14	8
I 卸 売 業 ， 小 売 業	—	—	—	—	—
J 金 融 業 ， 保 険 業	—	—	—	—	—
K 不 動 産 業 ， 物 品 賃 貸 業	—	—	—	—	—
L 学術研究，専門・技術サービス業	—	—	—	9	9
M 宿 泊 業 ， 飲 食 サービス業	1	—	1	—	—
N 生活関連サービス業，娯楽業	2	2	—	—	—
O 教 育 ， 学 習 支 援 業	—	—	—	—	—
P 医 療 ， 福 祉	1	1	—	—	—
Q 複 合 サービス 事 業	—	—	—	—	—
R サービス業(他に分類されないもの)	2	2	—	—	—

(注1) 男女別の不詳を含む。

(注2) 出向・派遣別の不詳を含む。



・派遣従業者数および1事業所当たり従業者数- 県、市町 (続き)

	1事業所当たり 従業者数	
女		
24	8.0	A~R
—	15.0	A~B
24	8.0	C~R
—	—	C
—	3.7	D
24	27.1	E
—	—	F
—	5.0	G
—	11.3	H
—	4.9	I
—	7.0	J
—	2.0	K
—	4.7	L
—	11.2	M
—	2.7	N
—	5.0	O
—	11.6	P
—	8.0	Q
—	4.1	R
255	13.0	A~R
—	11.7	A~B
255	13.0	C~R
—	6.5	C
—	4.3	D
249	29.7	E
—	—	F
—	12.5	G
6	48.7	H
—	5.2	I
—	12.8	J
—	5.3	K
—	7.9	L
—	18.2	M
—	3.7	N
—	1.8	O
—	24.9	P
—	5.8	Q
—	7.2	R

第5表 産業大分類、経営組織別民営事業所数、従業者数、売上(収入)金額、1事業所当たり従業員

産業大分類	総数 (注2)				
	事業所数	従業者数	売上(収入)金額 (百万円)	1事業所 当たり 従業員数	1事業所当たり 売上(収入)金額 (万円)
A～B 農 林 漁 業	270	3,387	21,524	12.5	8,061
C 鉱業, 採石業, 砂利採取業	23	137	3,921	6.0	18,674
D 建設業 (注1)	5,270	28,017	...	5.3	...
E 製造業	5,136	151,290	6,685,890	29.5	132,894
F 電気・ガス・熱供給・水道業 (注1)	35	1,433	...	40.9	...
G 情報通信業 (注1)	311	3,259	...	10.5	...
G1 情報通信業 (通信業, 放送業, 映像・ 音声・文字情報制作業) (注1)	137	1,351	...	9.9	...
G2 情報通信業 (情報サービス業, インター ネット附随サービス業)	174	1,908	27,586	11.0	16,132
H 運輸業, 郵便業 (注1)	1,078	25,205	...	23.4	...
I 卸売業, 小売業	11,176	91,599	2,267,241	8.2	20,688
J 金融業, 保険業 (注1)	807	13,634	...	16.9	...
K 不動産業, 物品賃貸業	2,734	9,298	180,623	3.4	6,677
L 学術研究, 専門・技術サービス業	1,709	11,125	74,258	6.5	4,539
M 宿泊業, 飲食サービス業	4,288	39,749	176,981	9.3	4,181
N 生活関連サービス業, 娯楽業	3,517	19,206	273,821	5.5	7,875
O 教育, 学習支援業 (注1)	1,483	14,334	...	9.7	...
O1 教育, 学習支援業 (学校教育) (注1)	69	7,255	...	105.1	...
O2 教育, 学習支援業 (その他の教育, 学習支援業)	1,414	7,079	24,964	5.0	1,791
P 医療, 福祉	2,809	48,924	483,898	17.4	17,457
Q 複合サービス事業 (注1)	326	4,081	...	12.5	...
Q1 複合サービス事業 (郵便局) (注1)	255	1,625	...	6.4	...
Q2 複合サービス事業 (協同組合)	71	2,456	29,621	34.6	42,315
R サービス業(他に分類されないもの) (注1)	4,469	34,662	...	7.8	...
R1 サービス業 (政治・経済・文化団体, 宗教) (注1)	3,007	7,935	...	2.6	...
R2 サービス業 (政治・経済・文化団体, 宗教を除く)	1,462	26,727	185,918	18.3	13,195

(注1) ネットワーク型産業の売上(収入)金額は、事業所単位の把握ができないため、その上位分類を含めて「…」表章としている。

(注2) 「外国の会社」および「法人でない団体」を除く。

(注3) 「外国の会社」を除く。

者数、1事業所当たり売上(収入)金額および従業員1人当たり売上(収入)金額一県

従業員1当たり 売上(収入)金額 (万円)	個 人						
	事業所数	従業員数	売上(収入)金額 (百万円)	1事業所 当 たり 従業員数	1事業所当たり 売上(収入)金額 (万円)	従業員1当たり 売上(収入)金額 (万円)	
666	-	-	-	-	-	-	A~B
3,064	1	2	X	2.0	X	X	C
...	2,519	6,311	...	2.5	...	...	D
4,483	1,823	5,962	24,188	3.3	1,328	406	E
...	-	-	...	-	...	...	F
...	29	55	...	1.9	...	...	G
...	15	30	...	2.0	...	...	G1
1,449	14	25	X	1.8	X	X	G2
...	90	239	...	2.7	...	...	H
2,539	5,174	17,799	122,631	3.4	2,376	691	I
...	69	121	...	1.8	...	...	J
1,991	1,382	2,253	11,824	1.6	856	525	K
855	866	2,371	13,906	2.7	1,606	587	L
452	2,651	10,784	29,967	4.1	1,130	278	M
1,462	2,483	6,280	30,396	2.5	1,226	487	N
...	986	2,429	...	2.5	...	...	O
...	3	15	...	5.0	...	...	O1
366	983	2,414	3,205	2.5	326	133	O2
1,000	1,417	7,151	50,487	5.0	3,563	706	P
...	23	51	...	2.2	...	...	Q
...	23	51	...	2.2	...	...	Q1
1,207	-	-	-	-	-	-	Q2
...	374	1,113	...	3.0	...	...	R
...	14	156	...	11.1	...	...	R1
723	360	957	5,289	2.7	1,469	553	R2

第5表 産業大分類、経営組織別民営事業所数、従業者数、売上(収入)金額、1事業所当たり従業

産業大分類	会 社 (注3)				
	事業所数	従業者数	売上(収入)金額 (百万円)	1事業所 当たり 従業者数	1事業所当たり 売上(収入)金額 (万円)
A~B 農 林 漁 業	134	1,558	13,530	11.6	10,250
C 鉱業, 採石業, 砂利採取業	22	135	X	6.1	X
D 建設業(注1)	2,740	21,679	...	7.9	...
E 製造業	3,281	144,193	6,634,870	43.9	208,775
F 電気・ガス・熱供給・水道業(注1)	34	1,413	...	41.6	...
G 情報通信業(注1)	271	2,980	...	11.0	...
G1 情報通信業 (通信業, 放送業, 映像・ 音声・文字情報制作業)(注1)	113	1,113	...	9.8	...
G2 情報通信業 (情報サービス業, インター ネット附随サービス業)	158	1,867	27,499	11.8	17,741
H 運輸業, 郵便業(注1)	956	24,802	...	25.9	...
I 卸売業, 小売業	5,840	71,400	2,040,896	12.2	36,173
J 金融業, 保険業(注1)	526	9,804	...	18.6	...
K 不動産業, 物品賃貸業	1,321	6,896	161,761	5.2	12,511
L 学術研究, 専門・技術サービス業	760	7,926	53,362	10.4	7,700
M 宿泊業, 飲食サービス業	1,606	28,403	143,425	17.7	9,241
N 生活関連サービス業, 娯楽業	983	12,125	238,232	12.3	25,130
O 教育, 学習支援業(注1)	393	4,227	...	10.8	...
O1 教育, 学習支援業 (学校教育)(注1)	2	12	...	6.0	...
O2 教育, 学習支援業 (その他の教育, 学習支援業)	391	4,215	18,239	10.8	4,903
P 医療, 福祉	271	4,483	20,737	16.5	7,796
Q 複合サービス事業(注1)	232	1,574	...	6.8	...
Q1 複合サービス事業 (郵便局)(注1)	232	1,574	...	6.8	...
Q2 複合サービス事業 (協同組合)	-	-	-	-	-
R サービス業(他に分類されないもの)(注1)	1,015	24,771	...	24.4	...
R1 サービス業 (政治・経済・文化団体, 宗教)(注1)	-	-	...	-	...
R2 サービス業 (政治・経済・文化団体, 宗教を除く)	1,015	24,771	170,123	24.4	17,575

(注1) ネットワーク型産業の売上(収入)金額は、事業所単位の把握ができないため、その上位分類を含めて「...」表章としている。

(注2) 「外国の会社」および「法人でない団体」を除く。

(注3) 「外国の会社」を除く。

者数、1事業所当たり売上(収入)金額および従業員1人当たり売上(収入)金額一県 (続き)

従業員1当たり 売上(収入)金額 (万円)	会社以外の法人						
	事業所数	従業員数	売上(収入)金額 (百万円)	1事業所 当たり 従業員数	1事業所当たり 売上(収入)金額 (万円)	従業員1当たり 売上(収入)金額 (万円)	
963	136	1,829	7,995	13.4	5,922	437	A~B
X	-	-	-	-	-	-	C
...	11	27	...	2.5	...	...	D
4,671	32	1,135	26,832	35.5	83,850	2,364	E
...	1	20	...	20.0	...	...	F
...	11	224	...	20.4	...	...	G
...	9	208	...	23.1	...	...	G1
1,476	2	16	X	8.0	X	X	G2
...	32	164	...	5.1	...	...	H
2,947	162	2,400	103,713	14.8	66,483	4,559	I
...	212	3,709	...	17.5	...	...	J
2,424	31	149	7,038	4.8	23,459	4,854	K
956	83	828	6,991	10.0	9,079	959	L
515	31	562	3,589	18.1	11,964	640	M
2,015	51	801	5,192	15.7	10,596	782	N
...	104	7,678	...	73.8	...	...	O
...	64	7,228	...	112.9	...	...	O1
461	40	450	3,519	11.3	8,798	782	O2
464	1,121	37,290	412,674	33.3	37,895	1,122	P
...	71	2,456	...	34.6	...	...	Q
...	-	-	...	-	...	...	Q1
-	71	2,456	29,621	34.6	42,315	1,207	Q2
...	3,080	8,778	...	2.9	...	...	R
...	2,993	7,779	...	2.6	...	...	R1
715	87	999	10,507	11.5	12,971	1,081	R2

第5表 産業大分類、経営組織別民営事業所数、従業者数、売上(収入)金額、1事業所当たり従業

産業大分類	外国の会社				
	事業所数	従業者数	売上(収入)金額 (百万円)	1事業所 当たり 従業者数	1事業所当たり 売上(収入)金額 (万円)
A～B 農 林 漁 業	-	-	-	-	-
C 鉱業，採石業，砂利採取業	-	-	-	-	-
D 建設業(注1)	-	-	…	-	…
E 製造業	1	46	X	46.0	X
F 電気・ガス・熱供給・水道業(注1)	-	-	…	-	…
G 情報通信業(注1)	-	-	…	-	…
G1 情報通信業 (通信業，放送業，映像・ 音声・文字情報制作業)(注1)	-	-	…	-	…
G2 情報通信業 (情報サービス業，インター ネット附随サービス業)	-	-	-	-	-
H 運輸業，郵便業(注1)	-	-	…	-	…
I 卸売業，小売業	1	4	X	4.0	X
J 金融業，保険業(注1)	-	-	…	-	…
K 不動産業，物品賃貸業	-	-	-	-	-
L 学術研究，専門・技術サービス業	-	-	-	-	-
M 宿泊業，飲食サービス業	-	-	-	-	-
N 生活関連サービス業，娯楽業	-	-	-	-	-
O 教育，学習支援業(注1)	-	-	…	-	…
O1 教育，学習支援業 (学校教育)(注1)	-	-	…	-	…
O2 教育，学習支援業 (その他の教育，学習支援業)	-	-	-	-	-
P 医療，福祉	-	-	-	-	-
Q 複合サービス事業(注1)	-	-	…	-	…
Q1 複合サービス事業 (郵便局)(注1)	-	-	…	-	…
Q2 複合サービス事業 (協同組合)	-	-	-	-	-
R サービス業(他に分類されないもの)(注1)	-	-	…	-	…
R1 サービス業 (政治・経済・文化団体，宗教)(注1)	-	-	…	-	…
R2 サービス業 (政治・経済・文化団体，宗教を除く)	-	-	-	-	-

(注1) ネットワーク型産業の売上(収入)金額は、事業所単位の把握ができないため、その上位分類を含めて「…」表章としている。

(注2) 「外国の会社」および「法人でない団体」を除く。

(注3) 「外国の会社」を除く。

者数、1事業所当たり売上(収入)金額および従業員1人当たり売上(収入)金額一県 (続き)

従業員1当たり 売上(収入)金額 (万円)	法人でない団体						
	事業所数	従業員数	売上(収入)金額 (百万円)	1事業所 当たり 従業員数	1事業所当たり 売上(収入)金額 (万円)	従業員1当たり 売上(収入)金額 (万円)	
-	16	173	1,258	10.8	8,989	749	A~B
-	-	-	-	-	-	-	C
...	1	14	...	14.0	...	...	D
X	8	79	1,668	9.9	23,832	2,490	E
...	-	-	...	-	...	...	F
...	-	-	...	-	...	...	G
...	-	-	...	-	...	...	G1
-	-	-	-	-	-	-	G2
...	5	22	...	4.4	...	...	H
X	16	76	85	4.8	609	122	I
...	-	-	...	-	...	...	J
-	12	22	464	1.8	5,153	2,728	K
-	5	13	44	2.6	4,394	879	L
-	8	39	57	4.9	713	146	M
-	3	12	19	4.0	632	158	N
...	6	22	...	3.7	...	...	O
...	-	-	...	-	...	...	O1
-	6	22	43	3.7	719	196	O2
-	16	123	301	7.7	1,883	245	P
...	-	-	...	-	...	...	Q
...	-	-	...	-	...	...	Q1
-	-	-	-	-	-	-	Q2
...	196	549	...	2.8	...	...	R
...	185	522	...	2.8	...	...	R1
-	11	27	138	2.5	2,753	765	R2

第 6 表 産業中分類、単独・本所・支所別民営事業所数、従業者数および売上(収

産業中分類	総 数			単独事業所	
	事業所数	従業者数	売上(収入)金額 (百万円)	事業所数	従業者数
A 農 業 , 林 業	242	3,202	20,566	189	2,556
01 農 業	210	2,698	17,299	165	2,199
02 林 業	32	504	3,267	24	357
B 漁 業	20	149	854	14	103
03 漁業(水産養殖業を除く)	5	62	63	5	62
04 水産養殖業	15	87	791	9	41
@ 農業, 林業, 漁業 間格付不能	8	36	104	6	28
@Z 農業, 林業, 漁業 間格付不能	8	36	104	6	28
C 鉱業, 採石業, 砂利採取業	23	137	3,921	15	82
05 鉱業, 採石業, 砂利採取業	23	137	3,921	15	82
D 建 設 業	5,270	28,017	...	4,587	20,430
06 総合工事業	2,518	15,503	...	2,112	10,677
07 職別工事業(設備工事業を除く)	1,504	5,041	...	1,434	4,663
08 設備工事業	1,146	6,992	...	949	4,713
DZ 建設業内格付不能	102	481	...	92	377
E 製 造 業	5,136	151,290	6,685,890	3,837	44,859
09 食料品製造業	378	9,152	237,033	280	3,078
10 飲料・たばこ・飼料製造業	95	1,383	92,092	75	549
11 繊維工業	711	8,365	164,949	626	4,672
12 木材・木製品製造業(家具を除く)	151	1,173	27,969	134	879
13 家具・装備品製造業	269	1,951	36,924	248	1,249
14 パルプ・紙・紙加工品製造業	125	3,277	113,073	81	1,070
15 印刷・同関連業	167	3,924	91,520	123	968
16 化学工業	138	6,878	931,927	59	1,860
17 石油製品・石炭製品製造業	16	168	7,397	4	38
18 プラスチック製品製造業(別掲を除く)	376	15,945	667,097	220	3,643
19 ゴム製品製造業	25	2,165	69,331	15	304
20 なめし革・同製品・毛皮製造業	21	99	795	21	99
21 窯業・土石製品製造業	421	8,673	423,291	314	2,911
22 鉄 鋼 業	67	1,640	93,129	44	673
23 非鉄金属製造業	57	2,491	163,179	34	575

(注) ネットワーク型産業の売上(収入)金額は、事業所単位の把握ができないため、その上位分類を含めて「...」表章としている。



入)金額(外国の会社および法人でない団体を除く)一県

売上(収入)金額 (百万円)	本所・本社・本店			支所・支社・支店			
	事業所数	従業者数	売上(収入)金額 (百万円)	事業所数	従業者数	売上(収入)金額 (百万円)	
13,773	12	301	X	41	345	X	A
11,668	9	222	X	36	277	X	01
2,105	3	79	481	5	68	681	02
X	1	8	X	5	38	402	B
63	—	—	—	—	—	—	03
X	1	8	X	5	38	402	04
X	—	—	—	2	8	X	@
X	—	—	—	2	8	X	@Z
2,693	1	9	X	7	46	X	C
2,693	1	9	X	7	46	X	05
295,628	193	3,194	…	490	4,393	…	D
186,118	120	2,169	…	286	2,657	…	06
45,783	24	174	…	46	204	…	07
58,713	45	812	…	152	1,467	…	08
5,014	4	39	…	6	65	…	DZ
953,883	358	23,460	719,124	941	82,971	5,012,883	E
41,232	37	1,793	32,173	61	4,281	163,628	09
6,128	8	104	X	12	730	X	10
70,154	36	1,547	42,451	49	2,146	52,344	11
13,673	4	54	1,101	13	240	13,195	12
13,998	4	73	1,095	17	629	21,831	13
21,665	9	470	25,070	35	1,737	66,338	14
13,501	15	893	23,872	29	2,063	54,147	15
119,259	14	1,416	41,776	65	3,602	770,891	16
1,076	—	—	—	12	130	6,321	17
121,316	35	1,650	39,387	121	10,652	506,394	18
7,881	1	6	X	9	1,855	X	19
795	—	—	—	—	—	—	20
48,575	23	1,365	49,034	84	4,397	325,682	21
X	7	401	24,843	16	566	X	22
22,952	—	—	—	23	1,916	140,228	23

第 6 表 産業中分類、単独・本所・支所別民営事業所数、従業者数および売上(収

産業中分類	総 数			単独事業所	
	事業所数	従業者数	売上(収入)金額 (百万円)	事業所数	従業者数
24 金 属 製 品 製 造 業	526	9,891	307,817	383	3,790
25 はん用機械器具製造業	264	10,363	457,796	201	1,890
26 生産用機械器具製造業	366	11,049	531,452	281	4,016
27 業務用機械器具製造業	86	3,096	152,278	58	970
28 電子部品・デバイス・電子回路製造業	116	15,664	326,602	71	2,724
29 電気機械器具製造業	233	16,684	812,581	135	3,120
30 情報通信機械器具製造業	11	1,686	46,354	9	1,529
31 輸送用機械器具製造業	141	11,387	773,444	96	2,190
32 そ の 他 の 製 造 業	321	3,325	126,613	286	1,813
EZ 製造業 内格付不能	55	861	31,248	39	249
F 電 気 ・ ガ ス ・ 熱 供 給 ・ 水 道 業	35	1,433	...	3	22
33 電 気 業	12	1,023	...	—	—
34 ガ ス 業	4	91	...	—	—
35 熱 供 給 業	—	—	...	—	—
36 水 道 業	19	319	...	3	22
G 情 報 通 信 業	311	3,259	...	178	1,225
37 通 信 業	41	597	...	11	132
38 放 送 業	17	326	...	4	62
39 情 報 サ ー ビ ス 業	155	1,836	27,100	107	761
40 インターネット附随サービス業	16	59	372	13	41
41 映像・音声・文字情報制作業	79	428	...	40	216
G1 通信業，放送業，映像・音声・文字情報制作業 内格付不能	—	—	...	—	—
G2 情報サービス業，インターネット附随サービス業 内格付不能	3	13	113	3	13
H 運 輸 業 ， 郵 便 業	1,078	25,205	...	393	5,557
42 鉄 道 業	50	1,628	...	4	92
43 道 路 旅 客 運 送 業	93	2,916	...	50	976
44 道 路 貨 物 運 送 業	612	11,494	...	269	3,361
45 水 運 業	16	265	...	9	93
46 航 空 運 輸 業	1	7	...	—	—
47 倉 庫 業	115	3,648	...	14	243
48 運輸に附帯するサービス業	132	2,617	...	40	729
49 郵便業(信書便事業を含む)	44	2,437	...	—	—
HZ 運輸業，郵便業 内格付不能	15	193	...	7	63

(注) ネットワーク型産業の売上(収入)金額は、事業所単位の把握ができないため、その上位分類を含めて「...」表章としている。

入)金額(外国の会社および法人でない団体を除く)一県 (続き)

売上(収入)金額 (百万円)	本所・本社・本店			支所・支社・支店			
	事業所数	従業者数	売上(収入)金額 (百万円)	事業所数	従業者数	売上(収入)金額 (百万円)	
55,143	41	1,745	55,618	102	4,356	197,056	24
33,476	25	2,420	59,569	38	6,053	364,751	25
102,801	27	1,554	40,861	58	5,479	387,789	26
12,653	7	421	15,660	21	1,705	123,966	27
41,480	19	4,349	138,794	26	8,591	146,328	28
71,897	19	1,366	51,993	79	12,198	688,690	29
X	2	157	X	—	—	—	30
43,479	11	1,104	54,520	34	8,093	675,445	31
20,452	11	158	4,467	24	1,354	101,693	32
3,831	3	414	8,808	13	198	18,609	EZ
262	2	45	...	30	1,366	...	F
—	1	41	...	11	982	...	33
—	—	—	...	4	91	...	34
—	—	—	...	—	—	...	35
262	1	4	...	15	293	...	36
13,782	23	756	...	110	1,278	...	G
785	5	135	...	25	330	...	37
1,067	2	70	...	11	194	...	38
9,101	14	468	X	34	607	X	39
339	1	11	X	2	7	X	40
2,376	1	72	...	38	140	...	41
—	—	—	...	—	—	...	G1
113	—	—	—	—	—	—	G2
62,964	93	4,523	...	592	15,125	...	H
456	2	352	...	44	1,184	...	42
3,875	12	1,177	...	31	763	...	43
50,541	64	1,735	...	279	6,398	...	44
161	2	139	...	5	33	...	45
—	—	—	...	1	7	...	46
2,885	7	955	...	94	2,450	...	47
4,626	4	86	...	88	1,802	...	48
—	—	—	...	44	2,437	...	49
420	2	79	...	6	51	...	HZ

第 6 表 産業中分類、単独・本所・支所別民営事業所数、従業者数および売上(収

産業中分類	総 数			単独事業所	
	事業所数	従業者数	売上(収入)金額 (百万円)	事業所数	従業者数
I 卸売業，小売業	11,176	91,599	2,267,241	7,422	35,267
50 各種商品卸売業	17	115	3,694	9	39
51 繊維・衣服等卸売業	112	633	31,654	81	343
52 飲食料品卸売業	425	3,489	156,587	318	1,972
53 建築材料、鉱物・金属材料等卸売業	589	4,286	264,596	367	2,001
54 機械器具卸売業	600	4,199	298,199	229	1,061
55 その他の卸売業	489	3,444	201,357	306	1,517
56 各種商品小売業	59	7,652	155,577	12	40
57 織物・衣服・身の回り品小売業	1,087	4,540	60,663	652	1,634
58 飲食料品小売業	2,591	27,711	309,939	1,951	10,824
59 機械器具小売業	1,486	9,179	280,823	1,083	3,963
60 その他の小売業	3,267	23,042	412,615	2,054	10,698
61 無店舗小売業	320	2,000	51,157	254	780
11 卸売業内格付不能	57	948	37,532	39	165
12 小売業内格付不能	77	361	2,849	67	230
J 金融業，保険業	807	13,634	…	224	1,277
62 銀行業	194	3,931	…	—	—
63 協同組織金融業	111	1,625	…	4	101
64 貸金業，クレジットカード業等 非預金信用機関	16	1,211	…	8	95
65 金融商品取引業，商品先物取引業	20	279	…	6	13
66 補助的金融業等	18	167	…	4	108
67 保険業（保険媒介代理業， 保険サービス業を含む）	366	4,893	…	199	953
JZ 金融業，保険業内格付不能	82	1,528	…	3	7
K 不動産業，物品賃貸業	2,734	9,298	180,623	2,377	5,846
68 不動産取引業	428	2,062	73,419	340	1,218
69 不動産賃貸業・管理業	2,006	4,616	67,349	1,893	4,039
K1 不動産業内格付不能	47	883	2,543	36	96
70 物品賃貸業	253	1,737	37,311	108	493
L 学術研究，専門・技術サービス業	1,709	11,125	74,258	1,396	5,482
71 学術・開発研究機関	56	2,612	2,955	19	70
72 専門サービス業 （他に分類されないもの）	737	2,848	20,151	689	2,481
73 広告業	34	195	5,324	21	98

(注) ネットワーク型産業の売上(収入)金額は、事業所単位の把握ができないため、その上位分類を含めて「…」表章としている。

入)金額(外国の会社および法人でない団体を除く)一県 (続き)

売上(収入)金額 (百万円)	本所・本社・本店			支所・支社・支店			
	事業所数	従業者数	売上(収入)金額 (百万円)	事業所数	従業者数	売上(収入)金額 (百万円)	
489,191	631	8,916	206,183	3,123	47,416	1,571,867	I
983	1	2	X	7	74	X	50
11,233	20	251	19,405	11	39	1,016	51
52,047	32	546	12,368	75	971	92,172	52
70,711	39	611	52,761	183	1,674	141,123	53
31,047	36	510	11,435	335	2,628	255,717	54
30,303	47	545	11,415	136	1,382	159,638	55
392	2	16	X	45	7,596	X	56
10,265	43	228	2,750	392	2,678	47,648	57
85,892	122	2,327	19,513	518	14,560	204,533	58
70,637	71	924	20,884	332	4,292	189,302	59
109,995	198	2,146	41,167	1,015	10,198	261,453	60
8,566	10	151	1,481	56	1,069	41,110	61
5,531	7	604	12,329	11	179	19,671	I1
1,588	3	55	446	7	76	816	I2
29,261	18	2,032	...	565	10,325	...	J
—	1	553	...	193	3,378	...	62
8,549	5	380	...	102	1,144	...	63
2,938	—	—	...	8	1,116	...	64
117	1	20	...	13	246	...	65
5,063	1	2	...	13	57	...	66
12,450	7	252	...	160	3,688	...	67
144	3	825	...	76	696	...	JZ
91,348	91	1,768	24,975	266	1,684	64,300	K
50,816	33	559	X	55	285	X	68
33,583	25	124	2,069	88	453	31,697	69
1,397	10	786	X	1	1	X	K1
5,551	23	299	9,525	122	945	22,234	70
40,561	79	1,478	15,093	234	4,165	18,605	L
X	1	129	X	36	2,413	2,022	71
16,475	19	201	1,928	29	166	1,747	72
X	3	18	X	10	79	3,441	73

第 6 表 産業中分類、単独・本所・支所別民営事業所数、従業者数および売上(収

産業中分類	総 数			単独事業所	
	事業所数	従業者数	売上(収入)金額 (百万円)	事業所数	従業者数
74 技術サービス業 (他に分類されないもの)	854	5,199	41,671	643	2,671
LZ 学術研究, 専門・技術 サービス業内格付不能	28	271	4,157	24	162
M 宿泊業, 飲食サービス業	4,288	39,749	176,981	3,062	16,768
75 宿 泊 業	329	6,583	45,379	246	2,604
76 飲 食 店	3,401	28,152	109,361	2,554	12,309
77 持ち帰り・配達飲食サービス業	519	4,686	20,406	233	1,666
M2 飲食店, 持ち帰り・配達 飲食サービス業内格付不能	39	328	1,835	29	189
N 生活関連サービス業, 娯楽業	3,517	19,206	273,821	2,742	9,686
78 洗濯・理容・美容・浴場業	2,671	8,852	36,518	2,244	5,551
79 その他の生活関連サービス業	395	1,990	37,325	241	856
80 娯 楽 業	440	8,322	199,756	248	3,251
NZ 生活関連サービス業, 娯楽業内格付不能	11	42	222	9	28
O 教育, 学習支援業	1,483	14,334	...	1,071	6,641
81 学 校 教 育	69	7,255	...	29	3,369
82 その他の教育, 学習支援業	1,414	7,079	24,964	1,042	3,272
P 医 療 , 福 祉	2,809	48,924	483,898	2,192	27,561
83 医 療 業	1,868	24,218	211,397	1,751	16,699
84 保 健 衛 生	10	712	4,794	6	376
85 社会保険・社会福祉・介護事業	925	23,865	266,922	430	10,373
PZ 医療, 福祉内格付不能	6	129	786	5	113
Q 複 合 サ ー ビ ス 事 業	326	4,081	...	39	168
86 郵 便 局	255	1,625	...	25	57
87 協同組合(他に分類されないもの)	71	2,456	29,621	14	111
R サービス業(他に分類されないもの)	4,469	34,662	...	3,838	18,196
88 廃 棄 物 処 理 業	139	2,361	31,802	93	1,235
89 自 動 車 整 備 業	322	1,697	17,141	278	1,133
90 機械等修理業(別掲を除く)	203	1,213	19,718	129	484
91 職業紹介・労働者派遣業	163	7,909	37,648	102	3,063
92 その他の事業サービス業	508	11,892	68,790	241	4,745

(注) ネットワーク型産業の売上(収入)金額は、事業所単位の把握ができないため、その上位分類を含めて「…」表章としている。

入)金額(外国の会社および法人でない団体を除く)一県 (続き)

売上(収入)金額 (百万円)	本所・本社・本店			支所・支社・支店			
	事業所数	従業者数	売上(収入)金額 (百万円)	事業所数	従業者数	売上(収入)金額 (百万円)	
19,605	52	1,021	10,672	159	1,507	11,394	74
2,277	4	109	1,880	—	—	—	LZ
62,345	136	3,744	23,686	1,090	19,237	90,950	M
14,649	14	1,331	X	69	2,648	X	75
39,915	106	1,911	10,731	741	13,932	58,715	76
6,950	14	492	3,018	272	2,528	10,438	77
831	2	10	X	8	129	X	M2
67,198	147	2,595	24,326	628	6,925	182,297	N
20,261	99	1,502	7,092	328	1,799	9,165	78
7,360	24	324	5,134	130	810	24,831	79
X	23	759	X	169	4,312	X	80
X	1	10	X	1	4	X	NZ
45,806	59	1,163	...	353	6,530	...	O
36,532	9	529	...	31	3,357	...	81
9,274	50	634	3,505	322	3,173	12,184	82
189,735	168	9,251	99,822	449	12,112	194,341	P
135,537	50	4,118	X	67	3,401	X	83
X	2	147	X	2	189	X	84
50,929	115	4,970	64,334	380	8,522	151,660	85
X	1	16	X	—	—	—	PZ
1,340	14	1,184	...	273	2,729	...	Q
128	—	—	...	230	1,568	...	86
1,212	14	1,184	15,316	43	1,161	13,092	87
79,658	123	6,032	...	508	10,434	...	R
16,544	15	779	9,853	31	347	5,405	88
10,809	13	301	2,519	31	263	3,813	89
3,354	5	186	1,384	69	543	14,981	90
12,005	16	1,276	6,186	45	3,570	19,457	91
18,751	32	2,025	9,339	235	5,122	40,700	92

第 6 表 産業中分類、単独・本所・支所別民営事業所数、従業者数および売上(収

産業中分類	総 数			単独事業所	
	事業所数	従業者数	売上(収入)金額 (百万円)	事業所数	従業者数
93 政治・経済・文化団体	297	1,762	…	224	1,226
94 宗 教	2,705	6,161	…	2,669	5,226
95 その他のサービス業	24	437	3,015	12	113
R1 サービス業(政治・経済・ 文化団体、宗教)内格付不能	5	12	…	4	5
R2 サービス業(政治・経済・ 文化団体、宗教を除く)内格付不能	103	1,218	7,805	86	966

(注) ネットワーク型産業の売上(収入)金額は、事業所単位の把握ができないため、その上位分類を含めて「…」表章としている。



入)金額(外国の会社および法人でない団体を除く)一県 (続き)

売上(収入)金額 (百万円)	本所・本社・本店			支所・支社・支店			
	事業所数	従業者数	売上(収入)金額 (百万円)	事業所数	従業者数	売上(収入)金額 (百万円)	
11,538	24	374	...	49	162	...	93
218	11	870	...	25	65	...	94
1,126	2	100	X	10	224	X	95
24	—	—	...	1	7	...	R1
5,288	5	121	X	12	131	X	R2

第 7 表 産業中分類、単独・本所・支所別民営事業所数、事業従事者数および付加価

産業中分類	総 数			単独事業所	
	事業所数	事業従事者数	付加価値額 (百万円)	事業所数	事業従事者数
A 農 業 , 林 業	249	3,324	7,847	189	2,611
01 農 業	217	2,821	6,975	165	2,255
02 林 業	32	503	872	24	356
B 漁 業	21	156	287	14	103
03 漁業(水産養殖業を除く)	5	62	50	5	62
04 水産養殖業	16	94	237	9	41
@ 農業, 林業, 漁業 間格付不能	8	36	24	6	28
@Z 農業, 林業, 漁業 間格付不能	8	36	24	6	28
C 鉱業, 採石業, 砂利採取業	23	136	679	15	81
05 鉱業, 採石業, 砂利採取業	23	136	679	15	81
D 建 設 業	5,365	29,325	124,884	4,587	20,486
06 総合工事業	2,570	16,107	71,165	2,112	10,725
07 職別工事業(設備工事業を除く)	1,518	5,185	16,194	1,434	4,673
08 設備工事業	1,175	7,548	35,818	949	4,709
DZ 建設業内格付不能	102	485	1,707	92	379
E 製 造 業	5,181	162,976	1,137,084	3,837	47,142
09 食料品製造業	383	9,997	42,321	280	3,254
10 飲料・たばこ・飼料製造業	96	1,420	11,152	75	566
11 繊維工業	716	8,688	36,583	626	4,744
12 木材・木製品製造業(家具を除く)	151	1,177	4,924	134	908
13 家具・装備品製造業	270	2,103	6,692	248	1,318
14 パルプ・紙・紙加工品製造業	126	3,508	23,060	81	1,145
15 印刷・同関連業	167	4,342	29,658	123	981
16 化学工業	140	7,451	123,926	59	1,907
17 石油製品・石炭製品製造業	17	181	1,184	4	40
18 プラスチック製品製造業(別掲を除く)	380	16,564	116,292	220	4,117
19 ゴム製品製造業	25	2,175	19,792	15	312
20 なめし革・同製品・毛皮製造業	22	119	298	21	99
21 窯業・土石製品製造業	424	9,630	110,371	314	3,170
22 鉄 鋼 業	67	1,708	13,424	44	675
23 非鉄金属製造業	57	2,644	4,704	34	644

(注) ネットワーク型産業の売上(収入)金額は、事業所単位の把握ができないため、その上位分類を含めて「…」表章としている。

i値額（外国の会社および法人でない団体を除く）－県

付加価値額 (百万円)	本所・本社・本店			支所・支社・支店			
	事業所数	事業従事者数	付加価値額 (百万円)	事業所数	事業従事者数	付加価値額 (百万円)	
4,269	12	278	X	48	435	X	A
3,659	9	199	X	43	367	X	01
610	3	79	193	5	68	69	02
X	2	15	X	5	38	141	B
50	—	—	—	—	—	—	03
X	2	15	X	5	38	141	04
X	—	—	—	2	8	X	@
X	—	—	—	2	8	X	@Z
440	1	9	X	7	46	X	C
440	1	9	X	7	46	X	05
71,580	208	3,443	17,412	570	5,396	35,892	D
38,333	125	2,234	11,716	333	3,148	21,116	06
14,485	27	198	547	57	314	1,162	07
17,506	52	972	4,991	174	1,867	13,322	08
1,256	4	39	159	6	67	292	DZ
241,542	372	26,278	153,899	972	89,556	741,643	E
9,173	38	1,924	4,229	65	4,819	28,920	09
1,839	8	107	531	13	747	8,783	10
13,923	36	1,731	7,289	54	2,213	15,371	11
3,370	4	54	233	13	215	1,321	12
3,889	4	68	123	18	717	2,680	13
4,335	9	473	3,135	36	1,890	15,590	14
3,864	15	895	3,226	29	2,466	22,568	15
45,140	15	1,510	10,749	66	4,034	68,037	16
294	—	—	—	13	141	890	17
34,573	36	1,753	6,875	124	10,694	74,844	18
2,065	1	6	X	9	1,857	X	19
X	—	—	—	1	20	X	20
12,057	26	2,111	25,984	84	4,349	72,330	21
4,492	7	431	3,847	16	602	5,085	22
5,775	—	—	—	23	2,000	-1,071	23

第 7 表 産業中分類、単独・本所・支所別民営事業所数、事業従事者数および付加価

産業中分類	総 数			単独事業所	
	事業所数	事業従事者数	付加価値額 (百万円)	事業所数	事業従事者数
24 金 属 製 品 製 造 業	536	10,731	56,684	383	4,004
25 は ん 用 機 械 器 具 製 造 業	266	11,532	84,898	201	2,022
26 生 産 用 機 械 器 具 製 造 業	372	11,719	87,577	281	4,144
27 業 務 用 機 械 器 具 製 造 業	89	3,190	19,139	58	990
28 電 子 部 品 ・ デ バ イ ス ・ 電 子 回 路 製 造 業	116	16,860	104,767	71	2,801
29 電 気 機 械 器 具 製 造 業	234	18,678	121,126	135	3,384
30 情 報 通 信 機 械 器 具 製 造 業	11	1,700	8,381	9	1,514
31 輸 送 用 機 械 器 具 製 造 業	141	12,592	85,379	96	2,368
32 そ の 他 の 製 造 業	320	3,340	20,927	286	1,781
EZ 製 造 業 内 格 付 不 能	55	927	3,827	39	254
F 電 気 ・ ガ ス ・ 熱 供 給 ・ 水 道 業	40	1,567	7,748	3	24
33 電 気 業	12	1,031	4,061	—	—
34 ガ ス 業	4	91	1,634	—	—
35 熱 供 給 業	—	—	—	—	—
36 水 道 業	24	445	2,053	3	24
G 情 報 通 信 業	325	3,586	23,269	178	1,262
37 通 信 業	40	509	5,657	11	132
38 放 送 業	19	370	2,572	4	65
39 情 報 サ ー ビ ス 業	165	2,154	11,742	107	795
40 インターネット附随サービス業	18	76	221	13	41
41 映 像 ・ 音 声 ・ 文 字 情 報 制 作 業	80	464	2,989	40	216
G1 通 信 業 ， 放 送 業 ， 映 像 ・ 音 声 ・ 文 字 情 報 制 作 業 内 格 付 不 能	—	—	—	—	—
G2 情 報 サ ー ビ ス 業 ， インターネット附随サービス業 内 格 付 不 能	3	13	87	3	13
H 運 輸 業 ， 郵 便 業	1,120	27,725	114,159	393	5,631
42 鉄 道 業	62	3,003	19,699	4	99
43 道 路 旅 客 運 送 業	91	2,840	7,748	50	991
44 道 路 貨 物 運 送 業	638	12,331	50,043	269	3,414
45 水 運 業	17	278	514	9	91
46 航 空 運 輸 業	1	7	X	—	—
47 倉 庫 業	120	3,888	15,373	14	244
48 運 輸 に 附 帯 す る サ ー ビ ス 業	132	2,745	10,913	40	729
49 郵 便 業 ( 信 書 便 事 業 を 含 む )	44	2,437	8,837	—	—
HZ 運 輸 業 ， 郵 便 業 内 格 付 不 能	15	196	X	7	63

(注) ネットワーク型産業の売上(収入)金額は、事業所単位の把握ができないため、その上位分類を含めて「…」表章としている。

i値額（外国の会社および法人でない団体を除く）－県（続き）

付加価値額 (百万円)	本所・本社・本店			支所・支社・支店			
	事業所数	事業従事者数	付加価値額 (百万円)	事業所数	事業従事者数	付加価値額 (百万円)	
18,134	46	1,938	8,635	107	4,789	29,914	24
9,652	26	2,545	14,876	39	6,965	60,369	25
24,023	30	1,751	11,938	61	5,824	51,615	26
4,863	7	397	3,151	24	1,803	11,125	27
4,542	18	4,665	26,479	27	9,394	73,745	28
11,734	19	1,696	10,130	80	13,598	99,262	29
X	2	186	X	—	—	—	30
8,018	11	1,384	9,131	34	8,840	68,230	31
7,011	11	183	835	23	1,376	13,081	32
778	3	470	1,896	13	203	1,153	EZ
134	4	74	392	33	1,469	7,222	F
—	1	47	X	11	984	X	33
—	—	—	—	4	91	1,634	34
—	—	—	—	—	—	—	35
134	3	27	X	18	394	X	36
5,270	28	777	3,309	119	1,547	14,690	G
461	5	150	484	24	227	4,712	37
X	2	86	X	13	219	2,068	38
3,542	18	423	1,959	40	936	6,241	39
X	2	26	X	3	9	X	40
848	1	92	X	39	156	X	41
—	—	—	—	—	—	—	G1
87	—	—	—	—	—	—	G2
20,262	98	5,775	18,090	629	16,319	75,807	H
177	3	1,251	2,423	55	1,653	17,099	42
2,413	9	1,041	2,950	32	808	2,386	43
14,024	70	2,126	7,604	299	6,791	28,416	44
86	2	143	X	6	44	X	45
—	—	—	—	1	7	X	46
1,260	7	1,044	4,063	99	2,600	10,050	47
2,104	5	91	393	87	1,925	8,415	48
—	—	—	—	44	2,437	8,837	49
197	2	79	X	6	54	502	HZ

第 7 表 産業中分類、単独・本所・支所別民営事業所数、事業従事者数および付加価

産業中分類	総 数			単独事業所	
	事業所数	事業従事者数	付加価値額 (百万円)	事業所数	事業従事者数
I 卸売業，小売業	11,647	100,653	345,192	7,419	35,423
50 各種商品卸売業	17	115	791	9	39
51 繊維・衣服等卸売業	114	642	4,317	81	342
52 飲食料品卸売業	441	3,705	15,898	318	1,972
53 建築材料，鉱物・金属材料等卸売業	615	4,655	29,153	367	2,021
54 機械器具卸売業	638	4,657	31,985	229	1,091
55 その他の卸売業	505	3,659	22,532	305	1,475
56 各種商品小売業	59	9,650	17,366	12	42
57 織物・衣服・身の回り品小売業	1,163	5,133	15,530	652	1,652
58 飲食料品小売業	2,691	29,045	71,579	1,951	10,856
59 機械器具小売業	1,515	9,252	45,236	1,083	3,976
60 その他の小売業	3,428	26,507	75,564	2,052	10,770
61 無店舗小売業	327	2,307	9,339	254	789
11 卸売業内格付不能	57	963	4,898	39	166
12 小売業内格付不能	77	363	1,005	67	232
J 金融業，保険業	820	14,053	115,923	224	1,329
62 銀行業	195	4,041	35,335	—	—
63 協同組織金融業	115	1,685	12,248	4	114
64 貸金業，クレジットカード業等 非預金信用機関	18	1,281	13,282	8	94
65 金融商品取引業，商品先物取引業	20	277	1,354	6	13
66 補助的金融業等	18	179	3,245	4	114
67 保険業（保険媒介代理業， 保険サービス業を含む）	372	5,042	45,717	199	986
JZ 金融業，保険業内格付不能	82	1,548	4,742	3	8
K 不動産業，物品賃貸業	2,819	9,793	47,690	2,377	5,821
68 不動産取引業	448	2,206	15,609	340	1,219
69 不動産賃貸業・管理業	2,059	4,795	20,563	1,893	4,021
K1 不動産業内格付不能	47	881	2,416	36	96
70 物品賃貸業	265	1,911	9,102	108	485
L 学術研究，専門・技術サービス業	1,732	12,130	62,417	1,396	5,533
71 学術・開発研究機関	59	2,909	23,773	19	71
72 専門サービス業 （他に分類されないもの）	739	2,900	11,269	689	2,492
73 広告業	34	197	798	21	99

(注) ネットワーク型産業の売上(収入)金額は、事業所単位の把握ができないため、その上位分類を含めて「…」表章としている。

i値額（外国の会社および法人でない団体を除く）－県（続き）

付加価値額 (百万円)	本所・本社・本店			支所・支社・支店			
	事業所数	事業従事者数	付加価値額 (百万円)	事業所数	事業従事者数	付加価値額 (百万円)	
98,951	672	11,228	43,520	3,556	54,002	202,721	I
190	1	2	X	7	74	X	50
1,607	22	255	2,336	11	45	374	51
7,502	32	619	2,191	91	1,114	6,205	52
10,400	42	682	4,325	206	1,952	14,427	53
5,831	40	566	4,583	369	3,000	21,571	54
5,778	48	548	1,839	152	1,636	14,915	55
79	2	16	X	45	9,592	X	56
2,978	46	301	750	465	3,180	11,802	57
20,959	126	2,434	6,754	614	15,755	43,865	58
16,467	79	874	4,516	353	4,402	24,253	59
23,988	213	4,120	12,350	1,163	11,617	39,225	60
1,867	11	153	423	62	1,365	7,049	61
742	7	603	3,251	11	194	905	11
563	3	55	174	7	76	268	12
12,013	19	2,008	12,545	577	10,716	91,365	J
—	1	568	X	194	3,473	X	62
2,291	5	379	2,052	106	1,192	7,905	63
1,560	—	—	—	10	1,187	11,721	64
100	2	22	X	12	242	X	65
2,811	1	2	X	13	63	X	66
5,140	7	199	3,366	166	3,857	37,212	67
112	3	838	2,304	76	702	2,326	JZ
25,130	96	1,830	7,270	346	2,142	15,291	K
8,982	35	600	X	73	387	X	68
13,883	27	127	584	139	647	6,097	69
552	10	784	X	1	1	X	K1
1,714	24	319	1,873	133	1,107	5,516	70
19,915	81	1,642	5,310	255	4,955	37,192	L
X	1	188	X	39	2,650	23,198	71
9,142	18	228	661	32	180	1,466	72
X	3	18	X	10	80	379	73

第 7 表 産業中分類、単独・本所・支所別民営事業所数、事業従事者数および付加価

産業中分類	総 数			単独事業所	
	事業所数	事業従事者数	付加価値額 (百万円)	事業所数	事業従事者数
74 技術サービス業 (他に分類されないもの)	872	5,850	25,279	643	2,724
LZ 学術研究, 専門・技術 サービス業内格付不能	28	274	1,298	24	147
M 宿泊業, 飲食サービス業	4,485	43,718	77,234	3,061	17,019
75 宿 泊 業	353	7,290	18,588	246	2,765
76 飲 食 店	3,559	31,257	50,169	2,553	12,394
77 持ち帰り・配達飲食サービス業	534	4,843	7,959	233	1,669
M2 飲食店, 持ち帰り・配達 飲食サービス業内格付不能	39	328	518	29	191
N 生活関連サービス業, 娯楽業	3,657	20,713	62,096	2,742	9,784
78 洗濯・理容・美容・浴場業	2,734	9,497	18,708	2,244	5,583
79 その他の生活関連サービス業	423	2,232	8,985	241	873
80 娯 楽 業	489	8,942	34,225	248	3,300
NZ 生活関連サービス業, 娯楽業内格付不能	11	42	179	9	28
O 教育, 学習支援業	1,548	15,220	51,200	1,071	6,985
81 学 校 教 育	68	7,621	39,021	29	3,678
82 その他の教育, 学習支援業	1,480	7,599	12,180	1,042	3,307
P 医 療, 福 祉	2,963	53,404	199,019	2,192	27,825
83 医 療 業	1,908	25,341	115,521	1,751	16,894
84 保 健 衛 生	10	713	2,833	6	377
85 社会保険・社会福祉・介護事業	1,039	27,221	80,316	430	10,441
PZ 医療, 福祉内格付不能	6	129	349	5	113
Q 複 合 サ ー ビ ス 事 業	340	4,224	15,166	39	170
86 郵 便 局	255	1,627	6,761	25	59
87 協同組合(他に分類されないもの)	85	2,597	8,405	14	111
R サービス業(他に分類されないもの)	4,575	33,038	83,847	3,838	17,079
88 廃 棄 物 処 理 業	144	2,404	12,409	93	1,242
89 自 動 車 整 備 業	324	1,720	6,158	278	1,141
90 機械等修理業(別掲を除く)	213	1,364	6,837	129	489
91 職業紹介・労働者派遣業	177	5,197	16,935	102	2,047
92 その他の事業サービス業	536	12,659	31,897	241	4,698

(注) ネットワーク型産業の売上(収入)金額は、事業所単位の把握ができないため、その上位分類を含めて「…」表章としている。



i値額（外国の会社および法人でない団体を除く）－県（続き）

付加価値額 (百万円)	本所・本社・本店			支所・支社・支店			
	事業所数	事業従事者数	付加価値額 (百万円)	事業所数	事業従事者数	付加価値額 (百万円)	
9,565	55	1,081	3,563	174	2,045	12,150	74
679	4	127	619	—	—	—	LZ
26,081	150	4,087	7,176	1,274	22,612	43,977	M
5,351	12	1,375	X	95	3,150	X	75
17,304	120	2,128	3,098	886	16,735	29,767	76
3,213	16	576	912	285	2,598	3,834	77
213	2	8	X	8	129	X	M2
28,174	157	2,640	5,535	758	8,289	28,388	N
10,239	106	1,454	2,756	384	2,460	5,712	78
2,678	27	410	1,048	155	949	5,259	79
X	23	766	X	218	4,876	X	80
X	1	10	X	1	4	X	NZ
20,846	61	1,256	4,225	416	6,979	26,130	O
16,165	9	556	3,055	30	3,387	19,801	81
4,681	52	700	1,170	386	3,592	6,329	82
104,958	179	9,903	33,717	592	15,676	60,344	P
74,943	54	4,202	X	103	4,245	X	83
X	2	147	X	2	189	X	84
28,250	122	5,538	15,575	487	11,242	36,491	85
X	1	16	X	—	—	—	PZ
522	13	1,094	3,961	288	2,960	10,683	Q
70	—	—	—	230	1,568	6,691	86
452	13	1,094	3,961	58	1,392	3,992	87
33,947	133	5,799	13,585	604	10,160	36,315	R
6,776	16	740	2,904	35	422	2,729	88
3,936	13	294	1,003	33	285	1,220	89
1,662	5	186	906	79	689	4,269	90
6,020	20	920	2,837	55	2,230	8,077	91
10,107	34	2,100	3,836	261	5,861	17,954	92

第 7 表 産業中分類、単独・本所・支所別民営事業所数、事業従事者数および付加価

産業中分類	総 数			単独事業所	
	事業所数	事業従事者数	付加価値額 (百万円)	事業所数	事業従事者数
93 政治・経済・文化団体	305	1,952	5,101	224	1,319
94 宗 教	2,733	6,218	582	2,669	5,110
95 その他のサービス業	35	349	1,101	12	124
R1 サービス業(政治・経済・ 文化団体、宗教)内格付不能	5	12	16	4	5
R2 サービス業(政治・経済・ 文化団体、宗教を除く)内格付不能	103	1,163	2,811	86	904

(注) ネットワーク型産業の売上(収入)金額は、事業所単位の把握ができないため、その上位分類を含めて「…」表章としている。

付加価値額（外国の会社および法人でない団体を除く）－県（続き）

付加価値額 (百万円)	本所・本社・本店			支所・支社・支店			
	事業所数	事業従事者数	付加価値額 (百万円)	事業所数	事業従事者数	付加価値額 (百万円)	
3,254	24	446	1,076	57	187	771	93
58	14	901	519	50	207	5	94
X	2	91	X	21	134	715	95
X	—	—	—	1	7	X	R1
1,883	5	121	X	12	138	X	R2

第 8 表 産業大分類、従業者規模別民営事業所数、男女別従業者数および常用雇用者数一県

産業大分類 および 従業者規模	事業所数	従業者数 (注)			うち常用雇用者数 (注)		
		男	女	男	女		
						男	女
A～R 全産業（公務を除く）	55,469	590,842	336,759	251,962	489,755	276,975	210,660
1 ～ 4人	32,632	69,599	37,449	32,137	28,202	11,758	16,431
5 ～ 9	10,694	69,914	35,582	34,278	50,892	24,401	26,438
10 ～ 19	6,332	85,828	46,588	39,035	71,838	38,462	33,171
20 ～ 29	2,344	55,954	29,854	25,689	48,721	25,663	22,647
30 ～ 49	1,523	57,103	30,976	26,022	51,247	27,551	23,591
50 ～ 99	1,014	69,643	39,034	30,609	64,064	36,214	27,850
100 ～ 199	458	61,162	36,909	24,253	57,764	35,182	22,582
200 ～ 299	129	31,087	17,589	13,498	28,454	16,225	12,229
300人以上	139	90,552	62,778	26,441	88,573	61,519	25,721
出向・派遣従業者のみ	204	—	—	—	—	—	—
A～B 農 林 漁 業	332	4,068	3,045	1,023	2,306	1,629	677
1 ～ 4人	113	261	191	70	166	122	44
5 ～ 9	83	588	404	184	287	185	102
10 ～ 19	58	806	647	159	400	309	91
20 ～ 29	36	849	695	154	387	289	98
30 ～ 49	22	768	572	196	413	302	111
50 ～ 99	9	567	429	138	426	317	109
100 ～ 199	2	229	107	122	227	105	122
200 ～ 299	—	—	—	—	—	—	—
300人以上	—	—	—	—	—	—	—
出向・派遣従業者のみ	9	—	—	—	—	—	—
C 鉱業，採石業，砂利採取業	26	150	126	24	99	87	12
1 ～ 4人	10	29	19	10	8	6	2
5 ～ 9	14	96	84	12	69	61	8
10 ～ 19	2	25	23	2	22	20	2
20 ～ 29	—	—	—	—	—	—	—
30 ～ 49	—	—	—	—	—	—	—
50 ～ 99	—	—	—	—	—	—	—
100 ～ 199	—	—	—	—	—	—	—
200 ～ 299	—	—	—	—	—	—	—
300人以上	—	—	—	—	—	—	—
出向・派遣従業者のみ	—	—	—	—	—	—	—

(注)男女別の不詳を含む。

第 8 表 産業大分類、従業者規模別民営事業所数、男女別従業者数および常用雇用者数一県（続き）

産業大分類 および 従業者規模	事業所数	従業者数 (注)			うち常用雇用者数 (注)		
		男	女	男	女		
						男	女
D 建設業	6,424	33,415	26,333	7,082	21,729	17,207	4,522
1～4人	4,198	9,247	6,967	2,280	3,516	2,377	1,139
5～9	1,451	9,250	7,024	2,226	5,847	4,483	1,364
10～19	554	7,060	5,650	1,410	5,346	4,365	981
20～29	103	2,443	2,042	401	2,056	1,739	317
30～49	68	2,526	2,149	377	2,195	1,852	343
50～99	34	2,175	1,903	272	2,064	1,802	262
100～199	5	714	598	116	705	589	116
200～299	—	—	—	—	—	—	—
300人以上	—	—	—	—	—	—	—
出向・派遣従業者のみ	11	—	—	—	—	—	—
E 製造業	5,877	163,329	117,927	44,069	151,472	109,874	40,265
1～4人	2,564	6,057	3,710	2,347	2,376	1,161	1,215
5～9	1,136	7,557	4,343	3,214	5,443	2,956	2,487
10～19	798	10,994	6,755	4,239	9,355	5,624	3,731
20～29	426	10,334	6,467	3,867	9,242	5,758	3,484
30～49	312	11,972	7,852	4,120	11,107	7,256	3,851
50～99	313	21,910	15,012	6,898	21,102	14,487	6,615
100～199	193	25,800	18,663	7,137	25,156	18,186	6,970
200～299	50	11,975	9,165	2,810	11,730	8,970	2,760
300人以上	77	56,730	45,960	9,437	55,961	45,476	9,152
出向・派遣従業者のみ	8	—	—	—	—	—	—
F 電気・ガス・熱供給・水道業	40	1,528	1,420	108	1,509	1,402	107
1～4人	10	17	16	1	8	8	—
5～9	7	49	43	6	49	43	6
10～19	8	117	112	5	114	109	5
20～29	3	76	66	10	76	66	10
30～49	4	176	172	4	170	166	4
50～99	2	132	127	5	132	127	5
100～199	4	472	447	25	471	446	25
200～299	2	489	437	52	489	437	52
300人以上	—	—	—	—	—	—	—
出向・派遣従業者のみ	—	—	—	—	—	—	—

(注)男女別の不詳を含む。

第 8 表 産業大分類、従業者規模別民営事業所数、男女別従業者数および常用雇用者数一県（続き）

産業大分類 および 従業者規模	事業所数	従業者数 (注)		うち常用雇用者数 (注)			
		男	女	男	女		
G 情報通信業	404	4,601	3,330	1,271	3,999	2,848	1,151
1～4人	223	450	303	147	227	134	93
5～9	81	516	340	176	405	253	152
10～19	57	785	512	273	658	411	247
20～29	17	413	278	135	354	224	130
30～49	11	427	303	124	379	257	122
50～99	6	446	272	174	423	257	166
100～199	3	421	321	100	412	313	99
200～299	2	475	401	74	473	399	74
300人以上	1	668	600	68	668	600	68
出向・派遣従業者のみ	3	—	—	—	—	—	—
H 運輸業，郵便業	1,326	30,731	24,211	6,508	27,647	22,070	5,565
1～4人	348	744	557	187	499	365	134
5～9	231	1,613	1,309	304	1,369	1,134	235
10～19	314	4,474	3,723	739	4,049	3,398	639
20～29	174	4,199	3,667	532	3,771	3,300	471
30～49	118	4,435	3,691	744	4,043	3,397	646
50～99	76	5,080	4,220	860	4,637	3,939	698
100～199	33	4,649	3,675	974	4,140	3,313	827
200～299	9	2,104	1,176	928	1,746	1,052	694
300人以上	7	3,433	2,193	1,240	3,393	2,172	1,221
出向・派遣従業者のみ	16	—	—	—	—	—	—
I 卸売業，小売業	13,520	111,445	51,394	59,768	89,526	39,198	50,046
1～4人	7,869	18,188	9,105	9,078	7,805	3,054	4,746
5～9	2,878	18,766	9,222	9,495	14,489	6,752	7,689
10～19	1,594	21,705	11,322	10,236	18,662	9,654	8,861
20～29	574	13,557	6,659	6,846	11,638	5,708	5,878
30～49	291	10,781	5,257	5,494	9,735	4,729	4,976
50～99	166	11,230	4,480	6,750	10,195	4,061	6,134
100～199	62	8,029	2,546	5,483	7,991	2,524	5,467
200～299	18	4,387	1,093	3,294	4,230	1,026	3,204
300人以上	9	4,802	1,710	3,092	4,781	1,690	3,091
出向・派遣従業者のみ	59	—	—	—	—	—	—

(注)男女別の不詳を含む。

第 8 表 産業大分類、従業者規模別民営事業所数、男女別従業者数および常用雇用者数一県（続き）

産業大分類 および 従業者規模	事業所数	従業者数 (注)			うち常用雇用者数 (注)		
		男	女	男	女		
						男	女
J 金融業，保険業	897	14,256	6,525	7,731	13,367	5,873	7,494
1 ～ 4人	275	651	346	305	395	159	236
5 ～ 9	215	1,436	710	726	1,294	615	679
10 ～ 19	217	3,047	1,322	1,725	2,967	1,282	1,685
20 ～ 29	90	2,138	762	1,376	2,065	702	1,363
30 ～ 49	63	2,390	840	1,550	2,279	738	1,541
50 ～ 99	23	1,588	760	828	1,480	666	814
100 ～ 199	3	329	145	184	306	122	184
200 ～ 299	—	—	—	—	—	—	—
300人以上	5	2,677	1,640	1,037	2,581	1,589	992
出向・派遣従業者のみ	6	—	—	—	—	—	—
K 不動産業，物品賃貸業	3,307	11,735	7,087	4,643	6,722	4,002	2,715
1 ～ 4人	2,757	5,239	3,010	2,229	1,442	684	758
5 ～ 9	379	2,355	1,427	923	1,568	963	600
10 ～ 19	107	1,388	863	525	1,110	681	429
20 ～ 29	18	431	283	148	369	238	131
30 ～ 49	12	421	247	174	369	209	160
50 ～ 99	6	426	303	123	397	281	116
100 ～ 199	1	130	85	45	130	85	45
200 ～ 299	—	—	—	—	—	—	—
300人以上	2	1,345	869	476	1,337	861	476
出向・派遣従業者のみ	25	—	—	—	—	—	—
L 学術研究，専門・技術サービス業	2,003	13,370	8,880	4,490	10,445	6,749	3,696
1 ～ 4人	1,432	3,014	1,861	1,153	1,296	586	710
5 ～ 9	344	2,183	1,189	994	1,607	775	832
10 ～ 19	122	1,550	910	640	1,270	723	547
20 ～ 29	41	977	645	332	849	552	297
30 ～ 49	25	989	696	293	893	623	270
50 ～ 99	18	1,226	925	301	1,172	886	286
100 ～ 199	8	1,104	884	220	1,045	847	198
200 ～ 299	4	939	738	201	933	733	200
300人以上	3	1,388	1,032	356	1,380	1,024	356
出向・派遣従業者のみ	6	—	—	—	—	—	—

(注)男女別の不詳を含む。

第 8 表 産業大分類、従業者規模別民営事業所数、男女別従業者数および常用雇用者数一県（続き）

産業大分類 および 従業者規模	事業所数	従業者数 (注)		うち常用雇用者数 (注)			
		男	女	男	女		
M 宿泊業，飲食サービス業	5,816	52,430	20,827	31,123	40,580	15,831	24,269
1 ～ 4 人	2,952	7,066	2,583	4,483	2,689	657	2,032
5 ～ 9	1,383	9,075	3,060	6,015	5,876	1,771	4,105
10 ～ 19	864	11,681	4,650	6,985	9,449	3,714	5,689
20 ～ 29	323	7,601	2,997	4,245	6,662	2,592	3,711
30 ～ 49	185	6,636	2,695	3,866	6,112	2,481	3,556
50 ～ 99	76	5,167	2,170	2,997	4,729	2,001	2,728
100 ～ 199	17	2,269	958	1,311	2,149	916	1,233
200 ～ 299	6	1,487	771	716	1,473	760	713
300人以上	3	1,448	943	505	1,441	939	502
出向・派遣従業者のみ	7	—	—	—	—	—	—
N 生活関連サービス業、娯楽業	4,553	26,212	12,120	14,086	19,416	8,914	10,496
1 ～ 4 人	3,358	6,727	2,357	4,364	2,892	652	2,234
5 ～ 9	596	3,804	1,555	2,249	2,973	1,149	1,824
10 ～ 19	357	4,950	3,152	1,798	4,248	2,733	1,515
20 ～ 29	105	2,514	1,384	1,130	2,087	1,137	950
30 ～ 49	62	2,350	1,137	1,213	1,983	957	1,026
50 ～ 99	48	3,177	1,397	1,780	2,807	1,237	1,570
100 ～ 199	13	1,893	915	978	1,634	829	805
200 ～ 299	2	455	127	328	451	125	326
300人以上	1	342	96	246	341	95	246
出向・派遣従業者のみ	11	—	—	—	—	—	—
O 教育，学習支援業	1,847	16,699	8,219	8,480	13,560	7,093	6,467
1 ～ 4 人	1,244	1,966	478	1,488	650	184	466
5 ～ 9	261	1,704	666	1,038	1,153	472	681
10 ～ 19	203	2,755	1,328	1,427	2,152	1,040	1,112
20 ～ 29	53	1,246	582	664	1,181	542	639
30 ～ 49	44	1,615	921	694	1,499	874	625
50 ～ 99	22	1,365	804	561	1,156	685	471
100 ～ 199	4	518	317	201	484	296	188
200 ～ 299	3	694	418	276	572	345	227
300人以上	5	4,836	2,705	2,131	4,713	2,655	2,058
出向・派遣従業者のみ	8	—	—	—	—	—	—

(注)男女別の不詳を含む。



第 8 表 産業大分類、従業者規模別民営事業所数、男女別従業者数および常用雇用者数一県（続き）

産業大分類 および 従業者規模	事業所数	従業者数 (注)			うち常用雇用者数 (注)		
		男	女	男	女	男	女
P 医療，福祉	3,470	58,872	15,040	43,832	50,306	11,297	39,009
1～4人	1,125	2,415	1,089	1,326	1,179	251	928
5～9	999	6,829	1,652	5,177	5,255	834	4,421
10～19	700	9,300	2,039	7,261	7,622	1,342	6,280
20～29	244	5,872	1,144	4,728	5,117	911	4,206
30～49	187	7,058	1,269	5,789	6,263	1,067	5,196
50～99	133	9,295	2,546	6,749	8,361	2,310	6,051
100～199	43	5,641	1,721	3,920	5,087	1,514	3,573
200～299	20	4,832	1,425	3,407	4,251	1,170	3,081
300人以上	14	7,630	2,155	5,475	7,171	1,898	5,273
出向・派遣従業者のみ	5	—	—	—	—	—	—
Q 複合サービス事業	352	4,336	2,605	1,731	4,021	2,396	1,625
1～4人	155	468	221	247	424	207	217
5～9	104	663	293	370	646	279	367
10～19	47	642	397	245	618	377	241
20～29	15	339	198	141	339	198	141
30～49	13	466	314	152	434	282	152
50～99	8	654	473	181	592	420	172
100～199	9	1,104	709	395	968	633	335
200～299	—	—	—	—	—	—	—
300人以上	—	—	—	—	—	—	—
出向・派遣従業者のみ	1	—	—	—	—	—	—
R サービス業(他に分類されないもの)	5,275	43,665	27,670	15,993	33,051	20,505	12,544
1～4人	3,999	7,060	4,636	2,422	2,630	1,151	1,477
5～9	532	3,430	2,261	1,169	2,562	1,676	886
10～19	330	4,549	3,183	1,366	3,796	2,680	1,116
20～29	122	2,965	1,985	980	2,528	1,707	821
30～49	106	4,093	2,861	1,232	3,373	2,361	1,012
50～99	74	5,205	3,213	1,992	4,391	2,738	1,653
100～199	58	7,860	4,818	3,042	6,859	4,464	2,395
200～299	13	3,250	1,838	1,412	2,106	1,208	898
300人以上	12	5,253	2,875	2,378	4,806	2,520	2,286
出向・派遣従業者のみ	29	—	—	—	—	—	—

(注)男女別の不詳を含む。

第9表 産業大分類別民営事業所数、従業者数、売上(収入)金額、1事業所当たり従業者数、1事業所当たり売上(収入)金額および従業者1人当たり売上(収入)金額(外国の会社および法人でない団体を除く)ー市町

産業大分類	事業所数	従業者数	売上(収入)金額 (百万円)	1事業所 当たり 従業者数	1事業所 当たり売上 (収入)金額 (万円)	従業者1人 当たり売上 (収入)金額 (万円)
大 津 市						
A～B 農 林 漁 業	22	211	1,179	9.6	5,358	559
C 鉱業,採石業,砂利採取業	2	13	X	6.5	X	X
D 建設業(注)	833	5,180	...	6.2	...	...
E 製造業	538	15,289	350,918	28.4	67,226	2,376
F 電気・ガス・熱供給・水道業(注)	9	746	...	82.9	...	...
G 情報通信業(注)	113	1,604	...	14.2	...	...
G1 情報通信業 (通信業,放送業,映像・ 音声・文字情報制作業)(注)	55	761	...	13.8	...	...
G2 情報通信業 (情報サービス業,インター ネット附随サービス業)	58	843	13,006	14.5	22,817	1,543
H 運輸業,郵便業(注)	139	3,589	...	25.8	...	...
I 卸売業,小売業	2,072	17,746	438,118	8.6	21,668	2,516
J 金融業,保険業(注)	204	3,846	...	18.9	...	...
K 不動産業,物品賃貸業	669	2,147	46,900	3.2	7,085	2,222
L 学術研究,専門・技術サービス業	463	3,130	20,335	6.8	4,664	963
M 宿泊業,飲食サービス業	978	9,810	49,611	10.0	5,120	513
N 生活関連サービス業,娯楽業	805	4,637	67,252	5.8	8,545	1,501
O 教育,学習支援業(注)	348	4,902	...	14.1	...	...
O1 教育,学習支援業 (学校教育)(注)	25	3,169	...	126.8	...	...
O2 教育,学習支援業 (その他の教育,学習支援業)	323	1,733	6,109	5.4	1,933	375
P 医療,福祉	718	13,227	248,934	18.4	35,260	1,937
Q 複合サービス事業(注)	66	679	...	10.3	...	...
Q1 複合サービス事業 (郵便局)(注)	54	360	...	6.7	...	...
Q2 複合サービス事業 (協同組合)	12	319	2,083	26.6	17,357	653
R サービス業(他に分類されないもの)(注)	849	7,256	...	8.5	...	...
R1 サービス業 (政治・経済・文化団体,宗教)(注)	566	2,067	...	3.7	...	...
R2 サービス業 (政治・経済・文化団体,宗教を除く)	283	5,189	35,734	18.3	13,235	730

(注) ネットワーク型産業の売上(収入)金額は、事業所単位の把握ができないため、その上位分類を含めて「...」表章としている。

第9表 産業大分類別民営事業所数、従業者数、売上(収入)金額、1事業所当たり従業者数、1事業所当たり売上(収入)金額および従業者1人当たり売上(収入)金額(外国の会社および法人でない団体を除く)ー市町 (続き)

産業大分類	事業所数	従業者数	売上(収入)金額 (百万円)	1事業所 当たり 従業者数	1事業所 当たり売上 (収入)金額 (万円)	従業者1人 当たり売上 (収入)金額 (万円)
彦根市						
A～B 農 林 漁 業	16	124	1,126	7.8	7,037	908
C 鉱業, 採石業, 砂利採取業	-	-	-	-	-	-
D 建設業(注)	336	1,953	...	5.8	...	...
E 製造業	357	11,085	654,534	31.1	183,858	5,920
F 電気・ガス・熱供給・水道業(注)	7	278	...	39.7	...	...
G 情報通信業(注)	29	159	...	5.5	...	...
G1 情報通信業 (通信業, 放送業, 映像・ 音声・文字情報制作業)(注)	15	75	...	5.0	...	...
G2 情報通信業 (情報サービス業, インター ネット附随サービス業)	14	84	1,351	6.0	9,651	1,609
H 運輸業, 郵便業(注)	61	1,933	...	31.7	...	...
I 卸売業, 小売業	1,057	8,814	221,161	8.3	21,225	2,524
J 金融業, 保険業(注)	81	1,164	...	14.4	...	...
K 不動産業, 物品賃貸業	234	1,469	19,009	6.3	8,194	1,298
L 学術研究, 専門・技術サービス業	143	1,077	7,988	7.5	5,665	744
M 宿泊業, 飲食サービス業	444	4,695	18,125	10.6	4,148	395
N 生活関連サービス業, 娯楽業	300	2,022	30,916	6.7	10,375	1,553
O 教育, 学習支援業(注)	117	2,052	...	17.5	...	...
O1 教育, 学習支援業 (学校教育)(注)	8	1,372	...	171.5	...	...
O2 教育, 学習支援業 (その他の教育, 学習支援業)	109	680	2,115	6.2	1,958	333
P 医療, 福祉	242	3,647	21,560	15.1	8,946	599
Q 複合サービス事業(注)	24	296	...	12.3	...	...
Q1 複合サービス事業 (郵便局)(注)	22	139	...	6.3	...	...
Q2 複合サービス事業 (協同組合)	2	157	X	78.5	X	X
R サービス業(他に分類されないもの)(注)	355	2,720	...	7.7	...	...
R1 サービス業 (政治・経済・文化団体, 宗教)(注)	223	469	...	2.1	...	...
R2 サービス業 (政治・経済・文化団体, 宗教を除く)	132	2,251	16,844	17.1	14,037	833

(注) ネットワーク型産業の売上(収入)金額は、事業所単位の把握ができないため、その上位分類を含めて「...」表章としている。

第9表 産業大分類別民営事業所数、従業者数、売上(収入)金額、1事業所当たり従業者数、1事業所当たり売上(収入)金額および従業者1人当たり売上(収入)金額(外国の会社および法人でない団体を除く)ー市町 (続き)

産業大分類	事業所数	従業者数	売上(収入)金額 (百万円)	1事業所 当たり 従業者数	1事業所 当たり売上 (収入)金額 (万円)	従業者1人 当たり売上 (収入)金額 (万円)
長 浜 市						
A～B 農 林 漁 業	45	340	1,909	7.6	4,242	561
C 鉱業, 採石業, 砂利採取業	-	-	-	-	-	-
D 建設業(注)	656	2,778	...	4.2	...	...
E 製造業	523	14,646	480,602	28.0	92,780	3,285
F 電気・ガス・熱供給・水道業(注)	2	15	...	7.5	...	...
G 情報通信業(注)	23	149	...	6.5	...	...
G1 情報通信業 (通信業, 放送業, 映像・ 音声・文字情報制作業)(注)	9	22	...	2.4	...	...
G2 情報通信業 (情報サービス業, インター ネット附随サービス業)	14	127	2,422	9.1	17,298	1,907
H 運輸業, 郵便業(注)	94	2,258	...	24.0	...	...
I 卸売業, 小売業	1,279	8,831	202,693	6.9	16,164	2,331
J 金融業, 保険業(注)	88	1,213	...	13.8	...	...
K 不動産業, 物品賃貸業	254	690	13,382	2.7	5,269	1,939
L 学術研究, 専門・技術サービス業	144	653	6,685	4.5	4,741	1,051
M 宿泊業, 飲食サービス業	401	3,657	19,168	9.1	4,853	527
N 生活関連サービス業, 娯楽業	330	1,314	15,463	4.0	4,787	1,251
O 教育, 学習支援業(注)	105	695	...	6.6	...	...
O1 教育, 学習支援業 (学校教育)(注)	2	155	...	77.5	...	...
O2 教育, 学習支援業 (その他の教育, 学習支援業)	103	540	2,244	5.2	2,179	416
P 医療, 福祉	246	4,308	32,412	17.5	13,284	754
Q 複合サービス事業(注)	42	356	...	8.5	...	...
Q1 複合サービス事業 (郵便局)(注)	36	186	...	5.2	...	...
Q2 複合サービス事業 (協同組合)	6	170	1,383	28.3	23,055	814
R サービス業(他に分類されないもの)(注)	563	2,679	...	4.8	...	...
R1 サービス業 (政治・経済・文化団体, 宗教)(注)	428	755	...	1.8	...	...
R2 サービス業 (政治・経済・文化団体, 宗教を除く)	135	1,924	14,234	14.3	10,866	761

(注) ネットワーク型産業の売上(収入)金額は、事業所単位の把握ができないため、その上位分類を含めて「...」表章としている。

第9表 産業大分類別民営事業所数、従業者数、売上(収入)金額、1事業所当たり従業者数、1事業所当たり売上(収入)金額および従業者1人当たり売上(収入)金額(外国の会社および法人でない団体を除く)ー市町 (続き)

産業大分類	事業所数	従業者数	売上(収入)金額 (百万円)	1事業所 当たり 従業者数	1事業所 当たり売上 (収入)金額 (万円)	従業者1人 当たり売上 (収入)金額 (万円)
近江八幡市						
A～B 農 林 漁 業	23	261	1,724	11.3	7,496	661
C 鉱業, 採石業, 砂利採取業	-	-	-	-	-	-
D 建設業(注)	294	1,552	...	5.3	...	...
E 製造業	182	4,953	185,947	27.2	103,881	3,766
F 電気・ガス・熱供給・水道業(注)	-	-	...	-	...	...
G 情報通信業(注)	18	115	...	6.4	...	...
G1 情報通信業 (通信業, 放送業, 映像・ 音声・文字情報制作業)(注)	13	68	...	5.2	...	...
G2 情報通信業 (情報サービス業, インター ネット附随サービス業)	5	47	675	9.4	13,509	1,437
H 運輸業, 郵便業(注)	52	1,405	...	27.0	...	...
I 卸売業, 小売業	739	6,193	142,662	8.4	19,463	2,328
J 金融業, 保険業(注)	42	558	...	13.3	...	...
K 不動産業, 物品賃貸業	107	318	6,799	3.0	6,414	2,186
L 学術研究, 専門・技術サービス業	101	707	4,539	7.0	4,585	646
M 宿泊業, 飲食サービス業	249	2,744	12,025	11.0	4,888	442
N 生活関連サービス業, 娯楽業	198	815	6,271	4.1	3,183	770
O 教育, 学習支援業(注)	69	770	...	11.2	...	...
O1 教育, 学習支援業 (学校教育)(注)	1	201	...	201.0	...	...
O2 教育, 学習支援業 (その他の教育, 学習支援業)	68	569	2,132	8.4	3,230	404
P 医療, 福祉	162	2,470	15,326	15.2	9,461	620
Q 複合サービス事業(注)	19	199	...	10.5	...	...
Q1 複合サービス事業 (郵便局)(注)	14	103	...	7.4	...	...
Q2 複合サービス事業 (協同組合)	5	96	2,774	19.2	55,479	2,890
R サービス業(他に分類されないもの)(注)	248	2,467	...	9.9	...	...
R1 サービス業 (政治・経済・文化団体, 宗教)(注)	180	360	...	2.0	...	...
R2 サービス業 (政治・経済・文化団体, 宗教を除く)	68	2,107	11,810	31.0	17,628	561

(注) ネットワーク型産業の売上(収入)金額は、事業所単位の把握ができないため、その上位分類を含めて「...」表章としている。

第9表 産業大分類別民営事業所数、従業者数、売上(収入)金額、1事業所当たり従業者数、1事業所当たり売上(収入)金額および従業者1人当たり売上(収入)金額(外国の会社および法人でない団体を除く)ー市町 (続き)

産業大分類	事業所数	従業者数	売上(収入)金額 (百万円)	1事業所 当たり 従業者数	1事業所 当たり売上 (収入)金額 (万円)	従業者1人 当たり売上 (収入)金額 (万円)
草津市						
A～B 農 林 漁 業	11	111	787	10.1	7,151	709
C 鉱業, 採石業, 砂利採取業	-	-	-	-	-	-
D 建設業(注)	355	2,741	...	7.7	...	...
E 製造業	340	14,190	682,540	41.7	208,091	4,852
F 電気・ガス・熱供給・水道業(注)	5	174	...	34.8	...	...
G 情報通信業(注)	42	571	...	13.6	...	...
G1 情報通信業 (通信業, 放送業, 映像・ 音声・文字情報制作業)(注)	9	101	...	11.2	...	...
G2 情報通信業 (情報サービス業, インター ネット附随サービス業)	33	470	7,070	14.2	22,095	1,514
H 運輸業, 郵便業(注)	67	1,758	...	26.2	...	...
I 卸売業, 小売業	899	10,195	319,079	11.3	36,177	3,155
J 金融業, 保険業(注)	64	1,938	...	30.3	...	...
K 不動産業, 物品賃貸業	414	1,457	46,580	3.5	11,473	3,292
L 学術研究, 専門・技術サービス業	176	1,828	8,363	10.4	4,978	673
M 宿泊業, 飲食サービス業	400	4,796	19,779	12.0	5,033	421
N 生活関連サービス業, 娯楽業	332	1,919	36,799	5.8	11,151	1,931
O 教育, 学習支援業(注)	184	2,783	...	15.1	...	...
O1 教育, 学習支援業 (学校教育)(注)	9	1,795	...	199.4	...	...
O2 教育, 学習支援業 (その他の教育, 学習支援業)	175	988	4,257	5.6	2,490	450
P 医療, 福祉	270	3,872	25,568	14.3	9,612	676
Q 複合サービス事業(注)	20	243	...	12.2	...	...
Q1 複合サービス事業 (郵便局)(注)	12	108	...	9.0	...	...
Q2 複合サービス事業 (協同組合)	8	135	1,447	16.9	18,089	1,072
R サービス業(他に分類されないもの)(注)	292	5,230	...	17.9	...	...
R1 サービス業 (政治・経済・文化団体, 宗教)(注)	141	552	...	3.9	...	...
R2 サービス業 (政治・経済・文化団体, 宗教を除く)	151	4,678	26,482	31.0	18,391	599

(注) ネットワーク型産業の売上(収入)金額は、事業所単位の把握ができないため、その上位分類を含めて「...」表章としている。

第9表 産業大分類別民営事業所数、従業者数、売上(収入)金額、1事業所当たり従業者数、1事業所当たり売上(収入)金額および従業者1人当たり売上(収入)金額(外国の会社および法人でない団体を除く)ー市町 (続き)

産業大分類	事業所数	従業者数	売上(収入)金額 (百万円)	1事業所 当たり 従業者数	1事業所 当たり売上 (収入)金額 (万円)	従業者1人 当たり売上 (収入)金額 (万円)
守山市						
A～B 農 林 漁 業	11	72	264	6.5	2,397	366
C 鉱業, 採石業, 砂利採取業	-	-	-	-	-	-
D 建設業(注)	252	1,200	...	4.8	...	...
E 製造業	199	5,796	259,221	29.1	131,584	4,478
F 電気・ガス・熱供給・水道業(注)	3	38	...	12.7	...	...
G 情報通信業(注)	12	55	...	4.6	...	...
G1 情報通信業 (通信業, 放送業, 映像・ 音声・文字情報制作業)(注)	5	38	...	7.6	...	...
G2 情報通信業 (情報サービス業, インター ネット附随サービス業)	7	17	272	2.4	3,879	1,597
H 運輸業, 郵便業(注)	53	1,542	...	29.1	...	...
I 卸売業, 小売業	540	4,253	106,581	7.9	20,110	2,578
J 金融業, 保険業(注)	37	843	...	22.8	...	...
K 不動産業, 物品賃貸業	98	550	13,488	5.6	13,905	2,457
L 学術研究, 専門・技術サービス業	97	658	3,592	6.8	3,904	887
M 宿泊業, 飲食サービス業	241	2,089	8,726	8.7	3,621	418
N 生活関連サービス業, 娯楽業	192	728	5,677	3.8	2,972	781
O 教育, 学習支援業(注)	86	557	...	6.5	...	...
O1 教育, 学習支援業 (学校教育)(注)	3	136	...	45.3	...	...
O2 教育, 学習支援業 (その他の教育, 学習支援業)	83	421	1,170	5.1	1,427	280
P 医療, 福祉	171	2,338	14,533	13.7	8,549	622
Q 複合サービス事業(注)	8	72	...	9.0	...	...
Q1 複合サービス事業 (郵便局)(注)	7	71	...	10.1	...	...
Q2 複合サービス事業 (協同組合)	1	1	X	1.0	X	X
R サービス業(他に分類されないもの)(注)	210	2,072	...	9.9	...	...
R1 サービス業 (政治・経済・文化団体, 宗教)(注)	138	516	...	3.7	...	...
R2 サービス業 (政治・経済・文化団体, 宗教を除く)	72	1,556	9,406	21.6	13,248	605

(注) ネットワーク型産業の売上(収入)金額は、事業所単位の把握ができないため、その上位分類を含めて「...」表章としている。

第9表 産業大分類別民営事業所数、従業者数、売上(収入)金額、1事業所当たり従業者数、1事業所当たり売上(収入)金額および従業者1人当たり売上(収入)金額(外国の会社および法人でない団体を除く)ー市町 (続き)

産業大分類	事業所数	従業者数	売上(収入)金額 (百万円)	1事業所 当たり 従業者数	1事業所 当たり売上 (収入)金額 (万円)	従業者1人 当たり売上 (収入)金額 (万円)
栗 東 市						
A～B 農 林 漁 業	13	279	2,181	21.5	16,780	782
C 鉱 業 , 採 石 業 , 砂 利 採 取 業	1	1	X	1.0	X	X
D 建 設 業 (注)	236	1,757	...	7.4	...	...
E 製 造 業	237	8,193	346,271	34.6	153,898	4,344
F 電 気 ・ ガ ス ・ 熱 供 給 ・ 水 道 業 (注)	-	-	...	-	...	...
G 情 報 通 信 業 (注)	8	113	...	14.1	...	...
G1 情 報 通 信 業 ( 通 信 業 , 放 送 業 , 映 像 ・ 音 声 ・ 文 字 情 報 制 作 業 ) (注)	3	76	...	25.3	...	...
G2 情 報 通 信 業 ( 情 報 サ ー ビ ス 業 , イン タ ー ネ ッ ト 附 随 サ ー ビ ス 業 )	5	37	407	7.4	10,163	1,129
H 運 輸 業 , 郵 便 業 (注)	85	1,979	...	23.3	...	...
I 卸 売 業 , 小 売 業	520	5,195	244,607	10.0	48,630	4,942
J 金 融 業 , 保 険 業 (注)	36	382	...	10.6	...	...
K 不 動 産 業 , 物 品 賃 貸 業	278	666	11,678	2.4	4,201	1,754
L 学 術 研 究 , 専 門 ・ 技 術 サ ー ビ ス 業	85	504	6,670	5.9	8,235	1,401
M 宿 泊 業 , 飲 食 サ ー ビ ス 業	191	1,746	6,795	9.1	3,595	392
N 生 活 関 連 サ ー ビ ス 業 , 娯 楽 業	216	1,991	24,938	9.2	11,599	1,344
O 教 育 , 学 習 支 援 業 (注)	74	416	...	5.6	...	...
O1 教 育 , 学 習 支 援 業 ( 学 校 教 育 ) (注)	1	20	...	20.0	...	...
O2 教 育 , 学 習 支 援 業 ( そ の 他 の 教 育 , 学 習 支 援 業 )	73	396	1,317	5.4	1,804	333
P 医 療 , 福 祉	112	2,078	19,419	18.6	17,339	935
Q 複 合 サ ー ビ ス 事 業 (注)	8	139	...	17.4	...	...
Q1 複 合 サ ー ビ ス 事 業 ( 郵 便 局 ) (注)	6	50	...	8.3	...	...
Q2 複 合 サ ー ビ ス 事 業 ( 協 同 組 合 )	2	89	X	44.5	X	X
R サ ー ビ ス 業 (他 に 分 類 さ れ な い も の ) (注)	175	2,161	...	12.3	...	...
R1 サ ー ビ ス 業 ( 政 治 ・ 経 済 ・ 文 化 団 体 , 宗 教 ) (注)	83	286	...	3.4	...	...
R2 サ ー ビ ス 業 ( 政 治 ・ 経 済 ・ 文 化 団 体 , 宗 教 を 除 く )	92	1,875	18,272	20.4	20,764	993

(注) ネットワーク型産業の売上(収入)金額は、事業所単位の把握ができないため、その上位分類を含めて「...」表章としている。



第9表 産業大分類別民営事業所数、従業者数、売上(収入)金額、1事業所当たり従業者数、1事業所当たり売上(収入)金額および従業者1人当たり売上(収入)金額(外国の会社および法人でない団体を除く)ー市町 (続き)

産業大分類	事業所数	従業者数	売上(収入)金額 (百万円)	1事業所 当たり 従業者数	1事業所 当たり売上 (収入)金額 (万円)	従業者1人 当たり売上 (収入)金額 (万円)
甲 賀 市						
A～B 農 林 漁 業	29	428	3,125	14.8	11,160	732
C 鉱業, 採石業, 砂利採取業	7	44	1,325	6.3	18,931	3,012
D 建設業(注)	405	1,993	…	4.9	…	…
E 製造業	636	15,082	817,351	23.7	132,472	5,717
F 電気・ガス・熱供給・水道業(注)	3	35	…	11.7	…	…
G 情報通信業(注)	12	95	…	7.9	…	…
G1 情報通信業 (通信業, 放送業, 映像・ 音声・文字情報制作業)(注)	6	65	…	10.8	…	…
G2 情報通信業 (情報サービス業, インター ネット附随サービス業)	6	30	136	5.0	2,272	454
H 運輸業, 郵便業(注)	84	1,599	…	19.0	…	…
I 卸売業, 小売業	870	6,613	124,517	7.6	14,428	1,889
J 金融業, 保険業(注)	70	1,234	…	17.6	…	…
K 不動産業, 物品賃貸業	172	422	4,344	2.5	2,570	1,180
L 学術研究, 専門・技術サービス業	106	511	3,791	4.8	3,829	810
M 宿泊業, 飲食サービス業	273	2,018	8,517	7.4	3,155	424
N 生活関連サービス業, 娯楽業	254	1,840	28,031	7.2	11,123	1,528
O 教育, 学習支援業(注)	117	521	…	4.5	…	…
O1 教育, 学習支援業 (学校教育)(注)	3	89	…	29.7	…	…
O2 教育, 学習支援業 (その他の教育, 学習支援業)	114	432	1,227	3.8	1,095	289
P 医療, 福祉	199	3,053	19,840	15.3	10,901	653
Q 複合サービス事業(注)	21	120	…	5.7	…	…
Q1 複合サービス事業 (郵便局)(注)	20	118	…	5.9	…	…
Q2 複合サービス事業 (協同組合)	1	2	X	2.0	X	X
R サービス業(他に分類されないもの)(注)	284	2,171	…	7.6	…	…
R1 サービス業 (政治・経済・文化団体, 宗教)(注)	188	1,027	…	5.5	…	…
R2 サービス業 (政治・経済・文化団体, 宗教を除く)	96	1,144	11,393	11.9	12,120	1,013

(注) ネットワーク型産業の売上(収入)金額は、事業所単位の把握ができないため、その上位分類を含めて「…」表章としている。

第9表 産業大分類別民営事業所数、従業者数、売上(収入)金額、1事業所当たり従業者数、1事業所当たり売上(収入)金額および従業者1人当たり売上(収入)金額(外国の会社および法人でない団体を除く)ー市町 (続き)

産業大分類	事業所数	従業者数	売上(収入)金額 (百万円)	1事業所 当たり 従業者数	1事業所 当たり売上 (収入)金額 (万円)	従業者1人 当たり売上 (収入)金額 (万円)
野 洲 市						
A～B 農 林 漁 業	8	127	558	15.9	6,969	439
C 鉱業, 採石業, 砂利採取業	1	8	X	8.0	X	X
D 建設業(注)	172	947	...	5.5	...	...
E 製造業	181	8,754	198,807	48.4	111,689	2,294
F 電気・ガス・熱供給・水道業(注)	-	-	...	-	...	...
G 情報通信業(注)	5	20	...	4.0	...	...
G1 情報通信業 (通信業, 放送業, 映像・ 音声・文字情報制作業)(注)	2	8	...	4.0	...	...
G2 情報通信業 (情報サービス業, インター ネット附随サービス業)	3	12	X	4.0	X	X
H 運輸業, 郵便業(注)	48	1,232	...	25.7	...	...
I 卸売業, 小売業	343	2,936	72,194	8.6	21,745	2,692
J 金融業, 保険業(注)	30	257	...	8.6	...	...
K 不動産業, 物品賃貸業	126	358	3,723	2.8	2,955	1,040
L 学術研究, 専門・技術サービス業	69	375	2,708	5.4	4,042	746
M 宿泊業, 飲食サービス業	143	1,085	4,027	7.6	2,918	380
N 生活関連サービス業, 娯楽業	106	653	6,934	6.2	6,603	1,082
O 教育, 学習支援業(注)	56	237	...	4.2	...	...
O1 教育, 学習支援業 (学校教育)(注)	-	-	...	-	...	...
O2 教育, 学習支援業 (その他の教育, 学習支援業)	56	237	735	4.2	1,313	310
P 医療, 福祉	116	2,643	16,718	22.8	14,412	633
Q 複合サービス事業(注)	4	49	...	12.3	...	...
Q1 複合サービス事業 (郵便局)(注)	4	49	...	12.3	...	...
Q2 複合サービス事業 (協同組合)	-	-	-	-	-	-
R サービス業(他に分類されないもの)(注)	164	927	...	5.7	...	...
R1 サービス業 (政治・経済・文化団体, 宗教)(注)	103	166	...	1.6	...	...
R2 サービス業 (政治・経済・文化団体, 宗教を除く)	61	761	6,890	12.5	11,295	905

(注) ネットワーク型産業の売上(収入)金額は、事業所単位の把握ができないため、その上位分類を含めて「...」表章としている。

第9表 産業大分類別民営事業所数、従業者数、売上(収入)金額、1事業所当たり従業者数、1事業所当たり売上(収入)金額および従業者1人当たり売上(収入)金額(外国の会社および法人でない団体を除く)ー市町 (続き)

産業大分類	事業所数	従業者数	売上(収入)金額 (百万円)	1事業所 当たり 従業者数	1事業所 当たり売上 (収入)金額 (万円)	従業者1人 当たり売上 (収入)金額 (万円)
湖 南 市						
A～B 農 林 漁 業	7	165	317	23.6	5,290	738
C 鉱業, 採石業, 砂利採取業	3	23	619	7.7	20,628	2,691
D 建設業(注)	170	835	...	4.9	...	...
E 製造業	259	9,470	502,609	36.6	200,242	5,389
F 電気・ガス・熱供給・水道業(注)	1	10	...	10.0	...	...
G 情報通信業(注)	3	3	...	1.0	...	...
G1 情報通信業 (通信業, 放送業, 映像・ 音声・文字情報制作業)(注)	1	1	...	1.0	...	...
G2 情報通信業 (情報サービス業, インター ネット附随サービス業)	2	2	X	1.0	X	X
H 運輸業, 郵便業(注)	100	1,844	...	18.4	...	...
I 卸売業, 小売業	354	3,293	69,668	9.3	20,252	2,168
J 金融業, 保険業(注)	27	290	...	10.7	...	...
K 不動産業, 物品賃貸業	93	258	4,368	2.8	4,748	1,776
L 学術研究, 専門・技術サービス業	54	232	1,306	4.3	2,562	650
M 宿泊業, 飲食サービス業	128	926	3,106	7.2	2,465	341
N 生活関連サービス業, 娯楽業	112	369	7,178	3.3	6,409	1,945
O 教育, 学習支援業(注)	59	246	...	4.2	...	...
O1 教育, 学習支援業 (学校教育)(注)	4	60	...	15.0	...	...
O2 教育, 学習支援業 (その他の教育, 学習支援業)	55	186	416	3.4	757	224
P 医療, 福祉	72	1,718	9,894	23.9	13,742	576
Q 複合サービス事業(注)	7	48	...	6.9	...	...
Q1 複合サービス事業 (郵便局)(注)	7	48	...	6.9	...	...
Q2 複合サービス事業 (協同組合)	-	-	-	-	-	-
R サービス業(他に分類されないもの)(注)	111	1,250	...	11.3	...	...
R1 サービス業 (政治・経済・文化団体, 宗教)(注)	50	109	...	2.2	...	...
R2 サービス業 (政治・経済・文化団体, 宗教を除く)	61	1,141	6,066	18.7	10,282	550

(注) ネットワーク型産業の売上(収入)金額は、事業所単位の把握ができないため、その上位分類を含めて「...」表章としている。

第9表 産業大分類別民営事業所数、従業者数、売上(収入)金額、1事業所当たり従業者数、1事業所当たり売上(収入)金額および従業者1人当たり売上(収入)金額(外国の会社および法人でない団体を除く)ー市町 (続き)

産業大分類	事業所数	従業者数	売上(収入)金額 (百万円)	1事業所 当たり 従業者数	1事業所 当たり売上 (収入)金額 (万円)	従業者1人 当たり売上 (収入)金額 (万円)
高 島 市						
A～B 農 林 漁 業	19	227	1,363	11.9	7,176	601
C 鉱業,採石業,砂利採取業	2	11	X	5.5	X	X
D 建設業(注)	355	1,727	...	4.9	...	...
E 製造業	465	4,961	105,897	10.7	23,071	2,142
F 電気・ガス・熱供給・水道業(注)	1	12	...	12.0	...	...
G 情報通信業(注)	8	9	...	1.1	...	...
G1 情報通信業 (通信業,放送業,映像・ 音声・文字情報制作業)(注)	4	5	...	1.3	...	...
G2 情報通信業 (情報サービス業,インター ネット附随サービス業)	4	4	10	1.0	253	253
H 運輸業,郵便業(注)	47	673	...	14.3	...	...
I 卸売業,小売業	559	3,288	53,215	5.9	9,711	1,644
J 金融業,保険業(注)	28	285	...	10.2	...	...
K 不動産業,物品賃貸業	50	170	1,425	3.4	2,851	838
L 学術研究,専門・技術サービス業	61	180	1,186	3.0	2,081	702
M 宿泊業,飲食サービス業	247	1,510	5,694	6.1	2,324	391
N 生活関連サービス業,娯楽業	153	839	10,426	5.5	6,815	1,243
O 教育,学習支援業(注)	59	199	...	3.4	...	...
O1 教育,学習支援業 (学校教育)(注)	4	35	...	8.8	...	...
O2 教育,学習支援業 (その他の教育,学習支援業)	55	164	545	3.0	1,008	347
P 医療,福祉	104	1,724	10,997	16.6	10,574	638
Q 複合サービス事業(注)	26	369	...	14.2	...	...
Q1 複合サービス事業 (郵便局)(注)	18	103	...	5.7	...	...
Q2 複合サービス事業 (協同組合)	8	266	2,324	33.3	29,055	874
R サービス業(他に分類されないもの)(注)	234	938	...	4.0	...	...
R1 サービス業 (政治・経済・文化団体,宗教)(注)	176	294	...	1.7	...	...
R2 サービス業 (政治・経済・文化団体,宗教を除く)	58	644	4,705	11.1	8,112	731

(注) ネットワーク型産業の売上(収入)金額は、事業所単位の把握ができないため、その上位分類を含めて「...」表章としている。

第9表 産業大分類別民営事業所数、従業者数、売上(収入)金額、1事業所当たり従業者数、1事業所当たり売上(収入)金額および従業者1人当たり売上(収入)金額(外国の会社および法人でない団体を除く)ー市町 (続き)

産業大分類	事業所数	従業者数	売上(収入)金額 (百万円)	1事業所 当たり 従業者数	1事業所 当たり売上 (収入)金額 (万円)	従業者1人 当たり売上 (収入)金額 (万円)
東近江市						
A～B 農 林 漁 業	22	320	1,791	14.5	8,140	560
C 鉱業, 採石業, 砂利採取業	1	3	X	3.0	X	X
D 建設業(注)	547	2,604	...	4.8	...	...
E 製造業	510	15,363	605,929	30.1	120,944	3,970
F 電気・ガス・熱供給・水道業(注)	3	124	...	41.3	...	...
G 情報通信業(注)	18	126	...	7.0	...	...
G1 情報通信業 (通信業, 放送業, 映像・ 音声・文字情報制作業)(注)	9	71	...	7.9	...	...
G2 情報通信業 (情報サービス業, インター ネット附随サービス業)	9	55	589	6.1	6,549	1,072
H 運輸業, 郵便業(注)	95	1,860	...	19.6	...	...
I 卸売業, 小売業	971	7,007	145,394	7.2	15,289	2,107
J 金融業, 保険業(注)	49	1,054	...	21.5	...	...
K 不動産業, 物品賃貸業	131	383	4,203	2.9	3,258	1,184
L 学術研究, 専門・技術サービス業	115	461	2,867	4.0	2,537	661
M 宿泊業, 飲食サービス業	335	2,294	8,356	6.8	2,525	367
N 生活関連サービス業, 娯楽業	262	923	13,503	3.5	5,174	1,490
O 教育, 学習支援業(注)	116	751	...	6.5	...	...
O1 教育, 学習支援業 (学校教育)(注)	8	222	...	27.8	...	...
O2 教育, 学習支援業 (その他の教育, 学習支援業)	108	529	2,335	4.9	2,203	449
P 医療, 福祉	212	3,959	23,717	18.7	11,187	599
Q 複合サービス事業(注)	38	1,137	...	29.9	...	...
Q1 複合サービス事業 (郵便局)(注)	25	133	...	5.3	...	...
Q2 複合サービス事業 (協同組合)	13	1,004	5,702	77.2	43,865	568
R サービス業(他に分類されないもの)(注)	391	2,263	...	5.8	...	...
R1 サービス業 (政治・経済・文化団体, 宗教)(注)	276	489	...	1.8	...	...
R2 サービス業 (政治・経済・文化団体, 宗教を除く)	115	1,774	11,181	15.4	10,073	641

(注) ネットワーク型産業の売上(収入)金額は、事業所単位の把握ができないため、その上位分類を含めて「...」表章としている。

第9表 産業大分類別民営事業所数、従業者数、売上(収入)金額、1事業所当たり従業者数、1事業所当たり売上(収入)金額および従業者1人当たり売上(収入)金額(外国の会社および法人でない団体を除く)ー市町 (続き)

産業大分類	事業所数	従業者数	売上(収入)金額 (百万円)	1事業所 当たり 従業者数	1事業所 当たり売上 (収入)金額 (万円)	従業者1人 当たり売上 (収入)金額 (万円)
米 原 市						
A～B 農 林 漁 業	12	297	1,423	24.8	11,862	479
C 鉱業, 採石業, 砂利採取業	3	18	164	6.0	5,453	909
D 建設業(注)	155	797	...	5.1	...	...
E 製造業	197	4,444	386,173	22.6	197,027	8,751
F 電気・ガス・熱供給・水道業(注)	-	-	...	-	...	...
G 情報通信業(注)	6	143	...	23.8	...	...
G1 情報通信業 (通信業, 放送業, 映像・ 音声・文字情報制作業)(注)	2	6	...	3.0	...	...
G2 情報通信業 (情報サービス業, インター ネット附随サービス業)	4	137	1,344	34.3	33,609	981
H 運輸業, 郵便業(注)	43	1,133	...	26.3	...	...
I 卸売業, 小売業	276	1,814	32,679	6.6	12,014	1,887
J 金融業, 保険業(注)	20	190	...	9.5	...	...
K 不動産業, 物品賃貸業	51	161	1,220	3.2	2,490	917
L 学術研究, 専門・技術サービス業	32	587	2,308	18.3	7,692	1,227
M 宿泊業, 飲食サービス業	77	725	4,715	9.4	6,287	672
N 生活関連サービス業, 娯楽業	79	259	8,225	3.3	10,411	3,176
O 教育, 学習支援業(注)	27	78	...	2.9	...	...
O1 教育, 学習支援業 (学校教育)(注)	-	-	...	-	...	...
O2 教育, 学習支援業 (その他の教育, 学習支援業)	27	78	147	2.9	545	189
P 医療, 福祉	61	1,068	6,725	17.5	11,024	630
Q 複合サービス事業(注)	16	150	...	9.4	...	...
Q1 複合サービス事業 (郵便局)(注)	10	51	...	5.1	...	...
Q2 複合サービス事業 (協同組合)	6	99	1,254	16.5	20,900	1,267
R サービス業(他に分類されないもの)(注)	188	717	...	3.8	...	...
R1 サービス業 (政治・経済・文化団体, 宗教)(注)	154	302	...	2.0	...	...
R2 サービス業 (政治・経済・文化団体, 宗教を除く)	34	415	1,769	12.2	5,204	426

(注) ネットワーク型産業の売上(収入)金額は、事業所単位の把握ができないため、その上位分類を含めて「...」表章としている。

第9表 産業大分類別民営事業所数、従業者数、売上(収入)金額、1事業所当たり従業者数、1事業所当たり売上(収入)金額および従業者1人当たり売上(収入)金額(外国の会社および法人でない団体を除く)ー市町 (続き)

産業大分類	事業所数	従業者数	売上(収入)金額 (百万円)	1事業所 当たり 従業者数	1事業所 当たり売上 (収入)金額 (万円)	従業者1人 当たり売上 (収入)金額 (万円)
日 野 町						
A～B 農 林 漁 業	8	111	1,469	13.9	18,360	1,323
C 鉱業, 採石業, 砂利採取業	1	3	X	3.0	X	X
D 建設業(注)	152	458	...	3.0	...	...
E 製造業	135	3,794	195,094	28.1	147,799	5,150
F 電気・ガス・熱供給・水道業(注)	1	1	...	1.0	...	...
G 情報通信業(注)	2	3	...	1.5	...	...
G1 情報通信業 (通信業, 放送業, 映像・ 音声・文字情報制作業)(注)	1	2	...	2.0	...	...
G2 情報通信業 (情報サービス業, インター ネット附随サービス業)	1	1	X	1.0	X	X
H 運輸業, 郵便業(注)	30	438	...	14.6	...	...
I 卸売業, 小売業	193	1,292	19,005	6.7	10,109	1,824
J 金融業, 保険業(注)	7	136	...	19.4	...	...
K 不動産業, 物品賃貸業	19	65	605	3.4	3,363	961
L 学術研究, 専門・技術サービス業	23	58	476	2.5	2,070	821
M 宿泊業, 飲食サービス業	55	323	1,381	5.9	2,510	427
N 生活関連サービス業, 娯楽業	62	359	3,144	5.8	5,070	876
O 教育, 学習支援業(注)	26	49	...	1.9	...	...
O1 教育, 学習支援業 (学校教育)(注)	-	-	...	-	...	...
O2 教育, 学習支援業 (その他の教育, 学習支援業)	26	49	84	1.9	324	172
P 医療, 福祉	32	873	6,226	27.3	19,456	713
Q 複合サービス事業(注)	14	125	...	8.9	...	...
Q1 複合サービス事業 (郵便局)(注)	9	48	...	5.3	...	...
Q2 複合サービス事業 (協同組合)	5	77	1,725	15.4	43,113	2,299
R サービス業(他に分類されないもの)(注)	102	479	...	4.7	...	...
R1 サービス業 (政治・経済・文化団体, 宗教)(注)	76	110	...	1.4	...	...
R2 サービス業 (政治・経済・文化団体, 宗教を除く)	26	369	3,277	14.2	12,604	888

(注) ネットワーク型産業の売上(収入)金額は、事業所単位の把握ができないため、その上位分類を含めて「...」表章としている。

第9表 産業大分類別民営事業所数、従業者数、売上(収入)金額、1事業所当たり従業者数、1事業所当たり売上(収入)金額および従業者1人当たり売上(収入)金額(外国の会社および法人でない団体を除く)ー市町 (続き)

産業大分類	事業所数	従業者数	売上(収入)金額 (百万円)	1事業所 当たり 従業者数	1事業所 当たり売上 (収入)金額 (万円)	従業者1人 当たり売上 (収入)金額 (万円)
竜王町						
A～B 農 林 漁 業	10	137	1,957	13.7	21,740	1,846
C 鉱業, 採石業, 砂利採取業	-	-	-	-	-	-
D 建設業(注)	80	388	...	4.9	...	...
E 製造業	74	6,507	544,388	87.9	745,738	8,373
F 電気・ガス・熱供給・水道業(注)	-	-	...	-	...	...
G 情報通信業(注)	3	33	...	11.0	...	...
G1 情報通信業 (通信業, 放送業, 映像・ 音声・文字情報制作業)(注)	1	13	...	13.0	...	...
G2 情報通信業 (情報サービス業, インター ネット附随サービス業)	2	20	X	10.0	X	X
H 運輸業, 郵便業(注)	14	379	...	27.1	...	...
I 卸売業, 小売業	130	1,199	25,337	9.2	19,490	2,113
J 金融業, 保険業(注)	7	40	...	5.7	...	...
K 不動産業, 物品賃貸業	7	13	92	1.9	1,317	709
L 学術研究, 専門・技術サービス業	12	25	149	2.1	1,351	619
M 宿泊業, 飲食サービス業	36	381	2,239	10.6	6,398	588
N 生活関連サービス業, 娯楽業	24	155	979	6.5	4,079	632
O 教育, 学習支援業(注)	12	18	...	1.5	...	...
O1 教育, 学習支援業 (学校教育)(注)	-	-	...	-	...	...
O2 教育, 学習支援業 (その他の教育, 学習支援業)	12	18	27	1.5	228	152
P 医療, 福祉	17	319	1,575	18.8	9,266	494
Q 複合サービス事業(注)	3	42	...	14.0	...	...
Q1 複合サービス事業 (郵便局)(注)	2	10	...	5.0	...	...
Q2 複合サービス事業 (協同組合)	1	32	X	32.0	X	X
R サービス業(他に分類されないもの)(注)	59	142	...	2.4	...	...
R1 サービス業 (政治・経済・文化団体, 宗教)(注)	48	87	...	1.8	...	...
R2 サービス業 (政治・経済・文化団体, 宗教を除く)	11	55	1,807	5.0	20,080	4,203

(注) ネットワーク型産業の売上(収入)金額は、事業所単位の把握ができないため、その上位分類を含めて「...」表章としている。



第9表 産業大分類別民営事業所数、従業者数、売上(収入)金額、1事業所当たり従業者数、1事業所当たり売上(収入)金額および従業者1人当たり売上(収入)金額(外国の会社および法人でない団体を除く)ー市町 (続き)

産業大分類	事業所数	従業者数	売上(収入)金額 (百万円)	1事業所 当たり 従業者数	1事業所 当たり売上 (収入)金額 (万円)	従業者1人 当たり売上 (収入)金額 (万円)
愛 荘 町						
A～B 農 林 漁 業	3	22	43	7.3	1,440	196
C 鉱業, 採石業, 砂利採取業	-	-	-	-	-	-
D 建設業(注)	106	511	...	4.8	...	...
E 製造業	162	5,074	157,606	31.3	97,892	3,115
F 電気・ガス・熱供給・水道業(注)	-	-	...	-	...	...
G 情報通信業(注)	5	25	...	5.0	...	...
G1 情報通信業 (通信業, 放送業, 映像・ 音声・文字情報制作業)(注)	1	19	...	19.0	...	...
G2 情報通信業 (情報サービス業, インター ネット附随サービス業)	4	6	X	1.5	X	X
H 運輸業, 郵便業(注)	31	379	...	12.2	...	...
I 卸売業, 小売業	166	1,672	24,097	10.1	14,784	1,881
J 金融業, 保険業(注)	8	135	...	16.9	...	...
K 不動産業, 物品賃貸業	17	58	941	3.4	5,883	2,139
L 学術研究, 専門・技術サービス業	13	42	225	3.2	1,872	642
M 宿泊業, 飲食サービス業	38	252	919	6.6	2,484	374
N 生活関連サービス業, 娯楽業	46	185	1,506	4.0	3,585	929
O 教育, 学習支援業(注)	17	35	...	2.1	...	...
O1 教育, 学習支援業 (学校教育)(注)	1	1	...	1.0	...	...
O2 教育, 学習支援業 (その他の教育, 学習支援業)	16	34	76	2.1	478	225
P 医療, 福祉	37	434	2,676	11.7	7,233	617
Q 複合サービス事業(注)	4	28	...	7.0	...	...
Q1 複合サービス事業 (郵便局)(注)	3	19	...	6.3	...	...
Q2 複合サービス事業 (協同組合)	1	9	X	9.0	X	X
R サービス業(他に分類されないもの)(注)	96	418	...	4.4	...	...
R1 サービス業 (政治・経済・文化団体, 宗教)(注)	67	110	...	1.6	...	...
R2 サービス業 (政治・経済・文化団体, 宗教を除く)	29	308	2,841	10.6	9,797	922

(注) ネットワーク型産業の売上(収入)金額は、事業所単位の把握ができないため、その上位分類を含めて「...」表章としている。

第9表 産業大分類別民営事業所数、従業者数、売上(収入)金額、1事業所当たり従業者数、1事業所当たり売上(収入)金額および従業者1人当たり売上(収入)金額(外国の会社および法人でない団体を除く)ー市町 (続き)

産業大分類	事業所数	従業者数	売上(収入)金額 (百万円)	1事業所 当たり 従業者数	1事業所 当たり売上 (収入)金額 (万円)	従業者1人 当たり売上 (収入)金額 (万円)
豊 郷 町						
A～B 農 林 漁 業	3	47	67	15.7	2,227	142
C 鉱業, 採石業, 砂利採取業	-	-	-	-	-	-
D 建設業(注)	39	102	...	2.6	...	...
E 製造業	37	537	15,331	14.5	43,803	2,960
F 電気・ガス・熱供給・水道業(注)	-	-	...	-	...	...
G 情報通信業(注)	1	6	...	6.0	...	...
G1 情報通信業 (通信業, 放送業, 映像・ 音声・文字情報制作業)(注)	-	-	...	-	...	...
G2 情報通信業 (情報サービス業, インター ネット附随サービス業)	1	6	X	6.0	X	X
H 運輸業, 郵便業(注)	15	286	...	19.1	...	...
I 卸売業, 小売業	76	650	11,332	8.6	15,523	1,816
J 金融業, 保険業(注)	5	33	...	6.6	...	...
K 不動産業, 物品賃貸業	5	68	1,334	13.6	26,687	1,962
L 学術研究, 専門・技術サービス業	3	8	60	2.7	1,988	746
M 宿泊業, 飲食サービス業	18	130	483	7.2	2,840	374
N 生活関連サービス業, 娯楽業	15	87	6,159	5.8	41,063	7,080
O 教育, 学習支援業(注)	3	4	...	1.3	...	...
O1 教育, 学習支援業 (学校教育)(注)	-	-	...	-	...	...
O2 教育, 学習支援業 (その他の教育, 学習支援業)	3	4	2	1.3	65	49
P 医療, 福祉	14	803	5,670	57.4	40,498	706
Q 複合サービス事業(注)	2	11	...	5.5	...	...
Q1 複合サービス事業 (郵便局)(注)	2	11	...	5.5	...	...
Q2 複合サービス事業 (協同組合)	-	-	-	-	-	-
R サービス業(他に分類されないもの)(注)	37	124	...	3.4	...	...
R1 サービス業 (政治・経済・文化団体, 宗教)(注)	30	54	...	1.8	...	...
R2 サービス業 (政治・経済・文化団体, 宗教を除く)	7	70	1,114	10.0	15,907	1,591

(注) ネットワーク型産業の売上(収入)金額は、事業所単位の把握ができないため、その上位分類を含めて「...」表章としている。

第9表 産業大分類別民営事業所数、従業者数、売上(収入)金額、1事業所当たり従業者数、1事業所当たり売上(収入)金額および従業者1人当たり売上(収入)金額(外国の会社および法人でない団体を除く)ー市町 (続き)

産業大分類	事業所数	従業者数	売上(収入)金額 (百万円)	1事業所 当たり 従業者数	1事業所 当たり売上 (収入)金額 (万円)	従業者1人 当たり売上 (収入)金額 (万円)
甲 良 町						
A～B 農 林 漁 業	2	30	X	15.0	X	X
C 鉱業, 採石業, 砂利採取業	-	-	-	-	-	-
D 建設業(注)	74	229	...	3.1	...	...
E 製造業	45	1,281	48,007	28.5	106,682	3,748
F 電気・ガス・熱供給・水道業(注)	-	-	...	-	...	...
G 情報通信業(注)	1	5	...	5.0	...	...
G1 情報通信業 (通信業, 放送業, 映像・ 音声・文字情報制作業)(注)	-	-	...	-	...	...
G2 情報通信業 (情報サービス業, インター ネット附随サービス業)	1	5	X	5.0	X	X
H 運輸業, 郵便業(注)	5	41	...	8.2	...	...
I 卸売業, 小売業	63	320	9,167	5.1	14,786	3,076
J 金融業, 保険業(注)	1	7	...	7.0	...	...
K 不動産業, 物品賃貸業	2	4	X	2.0	X	X
L 学術研究, 専門・技術サービス業	3	14	256	4.7	8,531	1,828
M 宿泊業, 飲食サービス業	9	120	412	13.3	4,574	343
N 生活関連サービス業, 娯楽業	16	47	102	2.9	637	217
O 教育, 学習支援業(注)	3	15	...	5.0	...	...
O1 教育, 学習支援業 (学校教育)(注)	-	-	...	-	...	...
O2 教育, 学習支援業 (その他の教育, 学習支援業)	3	15	19	5.0	640	128
P 医療, 福祉	12	139	624	11.6	5,202	449
Q 複合サービス事業(注)	1	3	...	3.0	...	...
Q1 複合サービス事業 (郵便局)(注)	1	3	...	3.0	...	...
Q2 複合サービス事業 (協同組合)	-	-	-	-	-	-
R サービス業(他に分類されないもの)(注)	49	194	...	4.0	...	...
R1 サービス業 (政治・経済・文化団体, 宗教)(注)	31	53	...	1.7	...	...
R2 サービス業 (政治・経済・文化団体, 宗教を除く)	18	141	700	7.8	4,119	625

(注) ネットワーク型産業の売上(収入)金額は、事業所単位の把握ができないため、その上位分類を含めて「...」表章としている。

第9表 産業大分類別民営事業所数、従業者数、売上(収入)金額、1事業所当たり従業者数、1事業所当たり売上(収入)金額および従業者1人当たり売上(収入)金額(外国の会社および法人でない団体を除く)ー市町 (続き)

産業大分類	事業所数	従業者数	売上(収入)金額 (百万円)	1事業所 当たり 従業者数	1事業所 当たり売上 (収入)金額 (万円)	従業者1人 当たり売上 (収入)金額 (万円)
多賀町						
A～B 農 林 漁 業	6	78	X	13.0	X	X
C 鉱業, 採石業, 砂利採取業	2	13	X	6.5	X	X
D 建設業(注)	53	265	...	5.0	...	...
E 製造業	59	1,871	148,666	31.7	256,322	7,967
F 電気・ガス・熱供給・水道業(注)	-	-	...	-	...	...
G 情報通信業(注)	2	25	...	12.5	...	...
G1 情報通信業 (通信業, 放送業, 映像・ 音声・文字情報制作業)(注)	1	20	...	20.0	...	...
G2 情報通信業 (情報サービス業, インター ネット附随サービス業)	1	5	X	5.0	X	X
H 運輸業, 郵便業(注)	15	877	...	58.5	...	...
I 卸売業, 小売業	69	288	5,733	4.2	8,557	2,005
J 金融業, 保険業(注)	3	29	...	9.7	...	...
K 不動産業, 物品賃貸業	7	41	X	5.9	X	X
L 学術研究, 専門・技術サービス業	9	75	755	8.3	8,393	1,007
M 宿泊業, 飲食サービス業	25	448	2,902	17.9	11,609	648
N 生活関連サービス業, 娯楽業	15	64	319	4.3	2,124	498
O 教育, 学習支援業(注)	5	6	...	1.2	...	...
O1 教育, 学習支援業 (学校教育)(注)	-	-	...	-	...	...
O2 教育, 学習支援業 (その他の教育, 学習支援業)	5	6	5	1.2	103	86
P 医療, 福祉	12	251	1,483	20.9	12,354	591
Q 複合サービス事業(注)	3	15	...	5.0	...	...
Q1 複合サービス事業 (郵便局)(注)	3	15	...	5.0	...	...
Q2 複合サービス事業 (協同組合)	-	-	-	-	-	-
R サービス業(他に分類されないもの)(注)	62	454	...	7.3	...	...
R1 サービス業 (政治・経済・文化団体, 宗教)(注)	49	129	...	2.6	...	...
R2 サービス業 (政治・経済・文化団体, 宗教を除く)	13	325	1,393	25.0	10,712	428

(注) ネットワーク型産業の売上(収入)金額は、事業所単位の把握ができないため、その上位分類を含めて「...」表章としている。

第 10 表 従業者規模別民営事業所数、男女別従業者数および常用雇用者数－市町

従業者規模	事業所数	従業者数 (注)		うち常用雇用者数			
		男	女	(注)	男	女	
<b>大津市</b>							
総数	11,313	118,084	61,810	55,584	98,254	50,272	47,292
1～4人	6,695	14,334	7,329	7,003	6,214	2,511	3,701
5～9	2,218	14,497	7,154	7,343	10,724	4,942	5,782
10～19	1,274	17,091	8,608	8,449	14,316	6,983	7,299
20～29	462	11,032	5,495	5,462	9,510	4,653	4,782
30～49	302	11,262	5,672	5,557	10,254	5,085	5,136
50～99	175	12,118	6,161	5,957	10,955	5,536	5,419
100人以上	133	37,750	21,391	15,813	36,281	20,562	15,173
出向・派遣従業者のみ	54	—	—	—	—	—	—
<b>彦根市</b>							
総数	4,711	50,707	28,124	22,496	42,661	23,560	19,014
1～4人	2,764	6,055	3,158	2,891	2,503	984	1,513
5～9	914	5,938	2,957	2,981	4,373	2,074	2,299
10～19	546	7,411	3,688	3,669	6,289	3,084	3,151
20～29	232	5,549	2,905	2,617	4,921	2,533	2,361
30～49	120	4,505	2,310	2,195	4,099	2,092	2,007
50～99	66	4,371	2,075	2,296	4,020	1,972	2,048
100人以上	58	16,878	11,031	5,847	16,456	10,821	5,635
出向・派遣従業者のみ	11	—	—	—	—	—	—
<b>長浜市</b>							
総数	5,811	53,381	29,781	23,516	43,116	23,591	19,441
1～4人	3,674	7,572	4,148	3,423	2,889	1,116	1,772
5～9	1,064	6,928	3,542	3,380	4,990	2,324	2,660
10～19	568	7,543	3,976	3,544	6,307	3,277	3,007
20～29	201	4,816	2,365	2,397	4,134	1,951	2,129
30～49	132	4,883	2,422	2,461	4,237	2,081	2,156
50～99	86	5,989	3,341	2,648	5,493	3,144	2,349
100人以上	63	15,650	9,987	5,663	15,066	9,698	5,368
出向・派遣従業者のみ	23	—	—	—	—	—	—
<b>近江八幡市</b>							
総数	3,084	29,907	15,633	14,222	23,997	12,234	11,711
1～4人	1,785	3,947	2,042	1,905	1,552	616	936
5～9	639	4,123	1,986	2,137	2,924	1,323	1,601
10～19	354	4,809	2,437	2,372	4,010	1,953	2,057
20～29	123	2,947	1,274	1,621	2,516	1,040	1,424
30～49	88	3,331	1,598	1,733	2,915	1,383	1,532
50～99	47	3,288	1,866	1,422	2,851	1,647	1,204
100人以上	38	7,462	4,430	3,032	7,229	4,272	2,957
出向・派遣従業者のみ	10	—	—	—	—	—	—

(注)男女別の不詳を含む。

第 10 表 従業者規模別民営事業所数、男女別従業者数および常用雇用者数－市町（続き）

従業者規模	事業所数	従業者数 (注)		うち常用雇用者数			
		男	女	(注)	男	女	
<b>草津市</b>							
総数	4,865	64,935	37,597	27,251	55,062	31,960	23,015
1～4人	2,545	5,564	2,870	2,692	2,460	999	1,459
5～9	1,034	6,784	3,355	3,429	5,261	2,451	2,810
10～19	618	8,367	4,473	3,880	7,033	3,729	3,290
20～29	274	6,542	3,446	3,067	5,738	3,040	2,669
30～49	169	6,317	3,497	2,778	5,847	3,229	2,576
50～99	120	8,142	4,804	3,338	7,445	4,455	2,990
100人以上	89	23,219	15,152	8,067	21,278	14,057	7,221
出向・派遣従業者のみ	16	—	—	—	—	—	—
<b>守山市</b>							
総数	2,650	27,722	15,325	12,335	22,937	12,495	10,380
1～4人	1,496	3,331	1,770	1,559	1,488	638	848
5～9	520	3,414	1,616	1,798	2,496	1,112	1,384
10～19	351	4,821	2,470	2,338	4,028	2,030	1,985
20～29	123	2,913	1,572	1,294	2,522	1,349	1,126
30～49	71	2,662	1,339	1,323	2,454	1,222	1,232
50～99	45	3,199	1,655	1,544	3,044	1,589	1,455
100人以上	36	7,382	4,903	2,479	6,905	4,555	2,350
出向・派遣従業者のみ	8	—	—	—	—	—	—
<b>栗東市</b>							
総数	2,807	32,450	21,069	11,305	27,383	17,874	9,433
1～4人	1,441	3,114	1,790	1,324	1,351	711	640
5～9	562	3,781	2,234	1,542	2,965	1,740	1,220
10～19	478	6,621	4,745	1,862	5,770	4,188	1,568
20～29	128	3,054	1,937	1,090	2,688	1,700	961
30～49	93	3,504	2,291	1,183	3,189	2,050	1,109
50～99	62	4,148	2,571	1,577	3,844	2,348	1,496
100人以上	35	8,228	5,501	2,727	7,576	5,137	2,439
出向・派遣従業者のみ	8	—	—	—	—	—	—
<b>甲賀市</b>							
総数	4,110	43,119	24,764	18,313	35,531	20,231	15,258
1～4人	2,456	5,208	2,861	2,347	2,019	841	1,178
5～9	746	4,857	2,593	2,264	3,418	1,700	1,718
10～19	467	6,450	3,678	2,757	5,433	3,070	2,348
20～29	160	3,811	2,052	1,732	3,258	1,741	1,490
30～49	115	4,311	2,574	1,737	3,753	2,267	1,486
50～99	87	5,800	3,424	2,376	5,440	3,198	2,242
100人以上	63	12,682	7,582	5,100	12,210	7,414	4,796
出向・派遣従業者のみ	16	—	—	—	—	—	—

(注)男女別の不詳を含む。

第10表 従業者規模別民営事業所数、男女別従業者数および常用雇用者数－市町（続き）

従業者規模	事業所数	従業者数 (注)		うち常用雇用者数			
		男	女	(注)	男	女	
野洲市							
総数	1,828	22,996	13,969	8,982	19,374	11,970	7,359
1～4人	1,027	2,113	1,189	924	842	347	495
5～9	378	2,531	1,229	1,294	1,740	808	924
10～19	217	2,938	1,552	1,374	2,406	1,250	1,144
20～29	81	1,920	1,046	849	1,758	944	789
30～49	51	1,932	1,080	852	1,756	1,006	750
50～99	39	2,676	1,617	1,059	2,460	1,533	927
100人以上	32	8,886	6,256	2,630	8,412	6,082	2,330
出向・派遣従業者のみ	3	—	—	—	—	—	—
湖南市							
総数	1,898	24,928	15,548	8,543	21,493	13,442	7,214
1～4人	1,016	2,171	1,198	973	892	419	473
5～9	377	2,460	1,373	1,080	1,796	965	824
10～19	221	2,973	1,843	1,114	2,489	1,555	918
20～29	99	2,386	1,525	834	2,153	1,394	732
30～49	74	2,777	1,757	1,020	2,414	1,521	893
50～99	69	4,956	3,068	1,888	4,705	2,930	1,775
100人以上	35	7,205	4,784	1,634	7,044	4,658	1,599
出向・派遣従業者のみ	7	—	—	—	—	—	—
高島市							
総数	2,764	19,572	10,408	9,148	14,197	7,102	7,079
1～4人	1,836	3,925	2,159	1,766	1,400	547	853
5～9	493	3,238	1,633	1,599	2,208	1,047	1,155
10～19	241	3,203	1,703	1,490	2,595	1,356	1,229
20～29	80	1,913	940	973	1,634	776	858
30～49	59	2,188	1,040	1,148	1,876	825	1,051
50～99	28	1,842	1,005	837	1,561	826	735
100人以上	20	3,263	1,928	1,335	2,923	1,725	1,198
出向・派遣従業者のみ	7	—	—	—	—	—	—
東近江市							
総数	4,638	47,387	27,722	19,630	39,385	22,998	16,353
1～4人	2,839	5,933	3,232	2,701	2,179	911	1,268
5～9	858	5,551	2,783	2,754	3,875	1,817	2,045
10～19	479	6,572	3,557	3,015	5,533	2,956	2,577
20～29	186	4,407	2,456	1,930	3,883	2,138	1,724
30～49	118	4,397	2,440	1,957	4,023	2,176	1,847
50～99	89	6,096	3,587	2,509	5,686	3,406	2,280
100人以上	55	14,431	9,667	4,764	14,206	9,594	4,612
出向・派遣従業者のみ	14	—	—	—	—	—	—

(注)男女別の不詳を含む。

第 10 表 従業者規模別民営事業所数、男女別従業者数および常用雇用者数－市町（続き）

従業者規模	事業所数	従業者数 (注)			うち常用雇用者数		
					(注)		
			男	女		男	女
米 原 市							
総 数	1,502	14,018	8,456	5,554	11,197	6,734	4,455
1 ～ 4 人	962	2,032	1,173	859	759	352	407
5 ～ 9	251	1,607	836	763	1,140	554	578
10 ～ 19	150	2,000	1,137	863	1,523	866	657
20 ～ 29	62	1,513	863	650	1,282	734	548
30 ～ 49	30	1,160	708	452	995	605	390
50 ～ 99	23	1,571	891	680	1,461	814	647
100人以上	21	4,135	2,848	1,287	4,037	2,809	1,228
出向・派遣従業者のみ	3	—	—	—	—	—	—
日 野 町							
総 数	943	9,370	5,801	3,569	7,744	4,770	2,974
1 ～ 4 人	623	1,215	739	476	404	197	207
5 ～ 9	156	1,011	555	456	676	371	305
10 ～ 19	71	984	531	453	811	420	391
20 ～ 29	29	699	408	291	562	328	234
30 ～ 49	25	1,006	584	422	904	529	375
50 ～ 99	22	1,565	833	732	1,532	806	726
100人以上	13	2,890	2,151	739	2,855	2,119	736
出向・派遣従業者のみ	4	—	—	—	—	—	—
竜 王 町							
総 数	628	10,828	7,963	2,865	9,851	7,393	2,458
1 ～ 4 人	332	722	382	340	357	147	210
5 ～ 9	127	824	396	428	652	288	364
10 ～ 19	79	1,075	518	557	849	393	456
20 ～ 29	28	659	373	286	596	330	266
30 ～ 49	22	840	445	395	760	420	340
50 ～ 99	13	881	486	395	819	461	358
100人以上	8	5,827	5,363	464	5,818	5,354	464
出向・派遣従業者のみ	19	—	—	—	—	—	—
愛 荘 町							
総 数	839	10,067	6,153	3,914	8,586	5,238	3,348
1 ～ 4 人	485	1,048	605	443	434	200	234
5 ～ 9	146	972	516	456	700	352	348
10 ～ 19	115	1,563	893	670	1,281	727	554
20 ～ 29	38	890	580	310	820	523	297
30 ～ 49	26	958	504	454	815	439	376
50 ～ 99	18	1,188	720	468	1,110	684	426
100人以上	11	3,448	2,335	1,113	3,426	2,313	1,113
出向・派遣従業者のみ	—	—	—	—	—	—	—

(注)男女別の不詳を含む。



第 10 表 従業者規模別民営事業所数、男女別従業者数および常用雇用者数－市町（続き）

従業者規模	事業所数	従業者数 (注)			うち常用雇用者数		
					(注)		
			男	女		男	女
豊郷町							
総数	324	3,281	1,684	1,597	2,632	1,233	1,399
1～4人	194	407	239	168	150	69	81
5～9	60	395	201	194	288	132	156
10～19	37	505	296	209	430	241	189
20～29	12	304	187	117	289	177	112
30～49	9	351	218	133	276	150	126
50～99	9	641	267	374	591	245	346
100人以上	3	678	276	402	608	219	389
出向・派遣従業者のみ	—	—	—	—	—	—	—
甲良町							
総数	343	2,759	1,755	1,004	2,014	1,316	698
1～4人	217	424	282	142	128	72	56
5～9	72	486	321	165	329	215	114
10～19	33	454	264	190	381	211	170
20～29	10	235	186	49	181	146	35
30～49	6	234	132	102	221	130	91
50～99	2	194	113	81	129	100	29
100人以上	2	732	457	275	645	442	203
出向・派遣従業者のみ	1	—	—	—	—	—	—
多賀町							
総数	411	5,331	3,197	2,134	4,341	2,562	1,779
1～4人	245	484	283	201	181	81	100
5～9	79	517	302	215	337	186	151
10～19	33	448	219	229	354	173	181
20～29	16	364	244	120	276	166	110
30～49	13	485	365	120	459	341	118
50～99	14	978	550	428	918	520	398
100人以上	11	2,055	1,234	821	1,816	1,095	721
出向・派遣従業者のみ	—	—	—	—	—	—	—

(注)男女別の不詳を含む。

第 11 表 産業中分類、存続・新設・廃業別民営事業所数および男女別従業者数一県

産業中分類	事業所数				総数	
	総数 (注1)	存続事業所	新設事業所	廃業事業所	総数 (注1) (注2)	男
						(注1)
A～R 全産業（S公務を除く）	55,469	52,674	2,795	8,502	590,842	336,759
A～B 農 林 漁 業	332	299	33	62	4,068	3,045
A 農 業 ， 林 業	299	268	31	57	3,842	2,872
01 農 業	265	236	29	47	3,332	2,397
02 林 業	34	32	2	10	510	475
B 漁 業	24	23	1	5	181	134
03 漁業（水産養殖業を除く）	5	4	1	1	62	58
04 水 産 養 殖 業	19	19	—	4	119	76
@ 農業，林業，漁業 間格付不能	9	8	1	—	45	39
C～R 非農林漁業（S公務を除く）	55,137	52,375	2,762	8,440	586,774	333,714
C 鉱業，採石業，砂利採取業	26	25	1	10	150	126
05 鉱業，採石業，砂利採取業	26	25	1	10	150	126
D 建 設 業	6,424	6,322	102	1,016	33,415	26,333
06 総 合 工 事 業	3,026	2,972	54	460	18,158	14,117
07 職別工事業（設備工事業を除く）	1,874	1,861	13	357	6,282	5,003
08 設 備 工 事 業	1,422	1,390	32	199	8,494	6,849
DZ 建設業 内格付不能	102	99	3	—	481	364
E 製 造 業	5,877	5,749	128	804	163,329	117,927
09 食 料 品 製 造 業	443	422	21	59	9,974	4,378
10 飲 料 ・ た ば こ ・ 飼 料 製 造 業	111	108	3	8	1,596	1,030
11 織 維 工 業	804	794	10	141	9,820	5,247
12 木 材 ・ 木 製 品 製 造 業 (家具を除く)	176	174	2	30	1,348	985
13 家 具 ・ 装 備 品 製 造 業	295	294	1	32	2,097	1,443
14 パルプ・紙・紙加工品製造業	137	136	1	12	3,517	2,560
15 印 刷 ・ 同 関 連 業	194	186	8	32	4,276	2,952
16 化 学 工 業	149	143	6	14	7,164	4,548
17 石 油 製 品 ・ 石 炭 製 品 製 造 業	19	19	—	3	193	152
18 プラスチック製品製造業（別掲を除く）	425	413	12	51	16,898	12,563
19 ゴ ム 製 品 製 造 業	26	26	—	4	2,169	1,948
20 なめし革・同製品・毛皮製造業	27	26	1	7	128	44

(注1) 存続・新設別の不詳を含む。

(注2) 男女別の不詳を含む。

従業者数										
女 (注1)	存続事業所 (注2)			新設事業所 (注2)			廃業事業所 (注2)	男	女	
	男	女	男	女	男	女				
251,962	565,511	324,343	239,085	25,331	12,416	12,877	68,208	39,150	29,058	A~R
1,023	3,559	2,622	937	509	423	86	466	354	112	A~B
970	3,363	2,478	885	479	394	85	452	340	112	A
935	2,872	2,022	850	460	375	85	422	316	106	01
35	491	456	35	19	19	—	30	24	6	02
47	160	113	47	21	21	—	14	14	—	B
4	41	37	4	21	21	—	7	7	—	03
43	119	76	43	—	—	—	7	7	—	04
6	36	31	5	9	8	1	—	—	—	@
250,939	561,952	321,721	238,148	24,822	11,993	12,791	67,742	38,796	28,946	C~R
24	145	121	24	5	5	—	57	48	9	C
24	145	121	24	5	5	—	57	48	9	05
7,082	32,852	25,882	6,970	563	451	112	3,828	3,076	752	D
4,041	17,828	13,860	3,968	330	257	73	2,062	1,646	416	06
1,279	6,246	4,976	1,270	36	27	9	1,033	831	202	07
1,645	8,321	6,700	1,621	173	149	24	733	599	134	08
117	457	346	111	24	18	6	—	—	—	DZ
44,069	160,520	115,951	43,236	2,809	1,976	833	16,839	12,471	4,368	E
5,596	9,751	4,298	5,453	223	80	143	541	174	367	09
566	1,500	998	502	96	32	64	49	39	10	10
4,573	9,535	5,043	4,492	285	204	81	1,041	571	470	11
363	1,337	975	362	11	10	1	122	103	19	12
654	2,096	1,443	653	1	—	1	155	100	55	13
957	3,454	2,512	942	63	48	15	300	208	92	14
1,324	3,902	2,644	1,258	374	308	66	398	307	91	15
2,616	6,883	4,397	2,486	281	151	130	137	113	24	16
41	193	152	41	—	—	—	26	21	5	17
4,335	16,552	12,301	4,251	346	262	84	420	259	161	18
221	2,169	1,948	221	—	—	—	78	67	11	19
84	127	44	83	1	—	1	57	21	36	20

第 11 表 産業中分類、存続・新設・廃業別民営事業所数および男女別従業者数一県

産業中分類	事業所数				総数	
	総数 (注1)	存続事業所	新設事業所	廃業事業所	総数 (注1) (注2)	男 (注1)
21 窯業・土石製品製造業	477	469	8	49	9,759	7,817
22 鉄鋼業	75	74	1	5	1,713	1,450
23 非鉄金属製造業	63	61	2	9	2,678	1,874
24 金属製品製造業	604	593	11	89	10,926	8,755
25 はん用機械器具製造業	314	309	5	45	10,848	7,871
26 生産用機械器具製造業	430	414	16	40	12,318	10,509
27 業務用機械器具製造業	101	99	2	19	3,293	2,299
28 電子部品・デバイス・電子回路製造業	139	138	1	24	17,112	12,684
29 電気機械器具製造業	269	260	9	47	17,501	12,324
30 情報通信機械器具製造業	13	13	—	5	1,726	1,248
31 輸送用機械器具製造業	160	158	2	17	11,837	10,339
32 その他の製造業	371	366	5	62	3,577	2,362
EZ 製造業内格付不能	55	54	1	—	861	545
F 電気・ガス・熱供給・水道業	40	38	2	10	1,528	1,420
33 電気業	12	11	1	7	1,023	946
34 ガス業	4	4	—	—	91	76
35 熱供給業	—	—	—	—	—	—
36 水道業	24	23	1	3	414	398
G 情報通信業	404	380	24	81	4,601	3,330
37 通信業	59	57	2	13	1,444	1,074
38 放送業	19	17	2	3	341	238
39 情報サービス業	190	175	15	40	2,037	1,524
40 インターネット付随サービス業	28	26	2	11	112	84
41 映像・音声・文字情報制作業	105	102	3	14	654	405
G2 情報サービス業、インターネット付随サービス業内格付不能	3	3	—	—	13	5
H 運輸業，郵便業	1,326	1,274	52	176	30,731	24,211
42 鉄道業	77	76	1	9	3,421	2,726
43 道路旅客運送業	134	128	6	14	3,795	3,458
44 道路貨物運送業	734	705	29	114	13,802	11,850
45 水運業	17	16	1	2	275	201
46 航空運輸業	1	1	—	—	7	6
47 倉庫業	138	133	5	14	3,943	2,175
48 運輸に附帯するサービス業	166	159	7	23	2,858	1,811
49 郵便業（信書便事業を含む）	44	43	1	—	2,437	1,807
HZ 運輸業，郵便業内格付不能	15	13	2	—	193	177

(注1) 存続・新設別の不詳を含む。

(注2) 男女別の不詳を含む。

(続き)

従業者数										
女 (注1)	存続事業所			新設事業所			廃業事業所			
	(注2)	男	女	(注2)	男	女	(注2)	男	女	
1,942	9,330	7,411	1,919	429	406	23	867	781	86	21
263	1,699	1,440	259	14	10	4	101	87	14	22
804	2,582	1,815	767	96	59	37	437	359	78	23
2,171	10,815	8,667	2,148	111	88	23	1,848	1,580	268	24
1,644	10,803	7,840	1,630	45	31	14	2,147	1,980	167	25
1,809	12,134	10,372	1,762	184	137	47	1,106	957	149	26
994	3,280	2,292	988	13	7	6	547	423	124	27
4,428	17,110	12,682	4,428	2	2	—	1,304	986	318	28
5,177	17,355	12,229	5,126	146	95	51	3,923	2,473	1,450	29
478	1,726	1,248	478	—	—	—	606	455	151	30
1,498	11,828	10,332	1,496	9	7	2	276	218	58	31
1,215	3,523	2,334	1,189	54	28	26	353	189	164	32
316	836	534	302	25	11	14	—	—	—	EZ
108	1,506	1,398	108	22	22	—	90	88	2	F
77	1,016	939	77	7	7	—	76	75	1	33
15	91	76	15	—	—	—	—	—	—	34
—	—	—	—	—	—	—	—	—	—	35
16	399	383	16	15	15	—	14	13	1	36
1,271	4,502	3,253	1,249	99	77	22	368	230	138	G
370	1,437	1,068	369	7	6	1	63	25	38	37
103	331	230	101	10	8	2	14	11	3	38
513	1,962	1,466	496	75	58	17	198	140	58	39
28	110	82	28	2	2	—	36	25	11	40
249	649	402	247	5	3	2	57	29	28	41
8	13	5	8	—	—	—	—	—	—	G2
6,508	30,026	23,688	6,338	705	523	170	2,626	1,993	633	H
695	3,418	2,723	695	3	3	—	518	465	53	42
337	3,722	3,390	332	73	68	5	310	280	30	43
1,952	13,376	11,541	1,835	426	309	117	1,292	951	341	44
74	247	173	74	28	28	—	13	8	5	45
1	7	6	1	—	—	—	—	—	—	46
1,756	3,890	2,151	1,739	53	24	17	247	150	97	47
1,047	2,780	1,763	1,017	78	48	30	246	139	107	48
630	2,425	1,795	630	12	12	—	—	—	—	49
16	161	146	15	32	31	1	—	—	—	HZ

第 11 表 産業中分類、存続・新設・廃業別民営事業所数および男女別従業者数一県

産業中分類	事業所数				総数	
	総数 (注1)	存続事業所	新設事業所	廃業事業所	(注1) (注2)	男
						(注1)
I 卸売業，小売業	13,520	12,728	792	2,253	111,445	51,394
50 各種商品卸売業	18	18	—	—	116	69
51 繊維・衣服等卸売業	129	123	6	29	692	364
52 飲食料品卸売業	508	495	13	65	4,289	2,507
53 建築材料，鉱物・金属材料等卸売業	716	688	28	107	5,154	3,631
54 機械器具卸売業	727	704	23	131	5,061	3,708
55 その他の卸売業	586	562	24	88	4,220	2,413
56 各種商品小売業	62	61	1	9	7,866	1,917
57 織物・衣服・身の回り品小売業	1,393	1,214	179	312	6,048	1,659
58 飲食料品小売業	3,111	2,891	220	555	32,977	11,895
59 機械器具小売業	1,776	1,711	65	206	11,006	7,838
60 その他の小売業	4,012	3,799	213	724	30,265	13,212
61 無店舗小売業	345	333	12	27	2,422	1,263
11 卸売業内格付不能	57	54	3	—	948	752
12 小売業内格付不能	80	75	5	—	381	166
J 金融業，保険業	897	862	35	128	14,256	6,525
62 銀行業	195	192	3	9	3,937	1,674
63 協同組織金融業	122	121	1	7	1,795	1,091
64 貸金業，クレジットカード業等非預金信用機関	27	25	2	21	1,259	886
65 金融商品取引業，商品先物取引業	23	23	—	4	289	177
66 補助的金融業等	20	17	3	3	177	117
67 保険業(保険媒介代理業，保険サービス業を含む)	428	402	26	84	5,271	1,760
JZ 金融業，保険業内格付不能	82	82	—	—	1,528	820
K 不動産業，物品賃貸業	3,307	3,239	68	462	11,735	7,087
68 不動産取引業	559	544	15	101	2,527	1,583
69 不動産賃貸業・管理業	2,388	2,349	39	298	5,550	3,175
K1 不動産業内格付不能	47	47	—	—	883	593
70 物品賃貸業	313	299	14	63	2,775	1,736
L 学術研究，専門・技術サービス業	2,003	1,909	94	301	13,370	8,880
71 学術・開発研究機関	71	68	3	13	2,806	2,003
72 専門サービス業(他に分類されないもの)	867	820	47	126	3,233	1,689
73 広告業	42	37	5	11	244	127
74 技術サービス業(他に分類されないもの)	995	957	38	151	6,816	4,883
LZ 学術研究，専門・技術サービス業内格付不能	28	27	1	—	271	178

(注1) 存続・新設別の不詳を含む。

(注2) 男女別の不詳を含む。

(続き)

従業者数										
女 (注1)	存続事業所 (注2)			新設事業所 (注2)			廃業事業所 (注2)			
	男	女	男	女	男	女	男	女		
59,768	103,752	48,217	55,252	7,693	3,177	4,516	15,191	7,209	7,982	I
47	116	69	47	—	—	—	—	—	—	50
328	670	354	316	22	10	12	125	66	59	51
1,782	4,226	2,467	1,759	63	40	23	654	399	255	52
1,523	5,026	3,548	1,478	128	83	45	512	347	165	53
1,353	4,965	3,636	1,329	96	72	24	1,025	763	262	54
1,801	4,132	2,378	1,748	88	35	53	701	348	353	55
5,949	7,641	1,860	5,781	225	57	168	1,543	427	1,116	56
4,389	4,974	1,380	3,594	1,074	279	795	1,286	332	954	57
21,081	29,168	10,362	18,805	3,809	1,533	2,276	4,133	1,707	2,426	58
3,164	10,671	7,604	3,063	335	234	101	733	537	196	59
16,781	28,568	12,451	15,845	1,697	761	936	4,429	2,261	2,168	60
1,159	2,309	1,200	1,109	113	63	50	50	22	28	61
196	937	744	193	11	8	3	—	—	—	11
215	349	164	185	32	2	30	—	—	—	12
7,731	13,919	6,358	7,561	337	167	170	1,208	588	620	J
2,263	3,899	1,652	2,247	38	22	16	53	30	23	62
704	1,782	1,083	699	13	8	5	121	62	59	63
373	1,252	884	368	7	2	5	219	176	43	64
112	289	177	112	—	—	—	7	4	3	65
60	162	109	53	15	8	7	16	11	5	66
3,511	5,007	1,633	3,374	264	127	137	792	305	487	67
708	1,528	820	708	—	—	—	—	—	—	JZ
4,643	11,436	6,880	4,551	299	207	92	1,386	881	505	K
944	2,464	1,540	924	63	43	20	351	231	120	68
2,375	5,457	3,110	2,347	93	65	28	662	416	246	69
290	883	593	290	—	—	—	—	—	—	K1
1,034	2,632	1,637	990	143	99	44	373	234	139	70
4,490	13,078	8,724	4,354	292	156	136	1,348	981	367	L
803	2,792	1,991	801	14	12	2	282	252	30	71
1,544	3,084	1,611	1,473	149	78	71	383	221	162	72
117	223	116	107	21	11	10	98	67	31	73
1,933	6,709	4,829	1,880	107	54	53	585	441	144	74
93	270	177	93	1	1	—	—	—	—	LZ

第 11 表 産業中分類、存続・新設・廃業別民営事業所数および男女別従業者数一県

産業中分類	事業所数				総数	
	総数 (注1)	存続事業所	新設事業所	廃業事業所	(注1) (注2)	男
						(注1)
M 宿泊業，飲食サービス業	5,816	5,253	563	1,175	52,430	20,827
75 宿泊業	449	436	13	80	7,923	3,646
76 飲食店	4,716	4,218	498	1,008	38,702	15,320
77 持ち帰り・配達飲食サービス業	612	561	51	87	5,477	1,727
M2 飲食店，持ち帰り・配達 飲食サービス内格付不能	39	38	1	—	328	134
N 生活関連サービス業，娯楽業	4,553	4,304	249	573	26,212	12,120
78 洗濯・理容・美容・浴場業	3,286	3,128	158	350	11,481	3,978
79 その他の生活関連サービス業	577	539	38	115	2,864	1,154
80 娯楽業	678	625	53	108	11,820	6,975
NZ 生活関連サービス業， 娯楽業内格付不能	12	12	—	—	47	13
O 教育，学習支援業	1,847	1,717	130	323	16,699	8,219
81 学校教育	83	82	1	5	7,676	4,195
82 その他の教育，学習支援業	1,764	1,635	129	318	9,023	4,024
P 医療，福祉	3,470	3,139	331	314	58,872	15,040
83 医療業	2,209	2,032	177	198	28,095	7,561
84 保健衛生	13	13	—	1	716	337
85 社会保険・社会福祉・介護事業	1,242	1,088	154	115	29,932	7,101
PZ 医療，福祉内格付不能	6	6	—	—	129	41
Q 複合サービス事業	352	347	5	31	4,336	2,605
86 郵便局	260	256	4	11	1,639	879
87 協同組合(他に分類されないもの)	92	91	1	20	2,697	1,726
R サービス業(他に分類されないもの)	5,275	5,089	186	783	43,665	27,670
88 廃棄物処理業	177	170	7	18	2,742	2,203
89 自動車整備業	407	393	14	52	1,946	1,521
90 機械等修理業(別掲を除く)	247	238	9	48	1,471	1,213
91 職業紹介・労働者派遣業	220	203	17	80	11,069	6,993
92 その他の事業サービス業	653	620	33	131	15,486	8,912
93 政治・経済・文化団体	584	531	53	156	2,636	1,366
94 宗教	2,833	2,788	45	290	6,541	4,201
95 その他のサービス業	46	42	4	8	544	334
R1 サービス業(政治・経済・文化 団体，宗教)内格付不能	5	5	—	—	12	8
R2 サービス業(政治・経済・文化 団体，宗教を除く)内格付不能	103	99	4	—	1,218	919

(注1) 存続・新設別の不詳を含む。

(注2) 男女別の不詳を含む。



(続き)

従業者数										
女 (注1)	存続事業所			新設事業所			廃業事業所			
	(注2)	男	女	(注2)	男	女	(注2)	男	女	
31,123	47,595	18,898	28,243	4,835	1,929	2,880	9,524	3,740	5,784	M
4,277	7,798	3,599	4,199	125	47	78	690	311	379	75
22,902	34,304	13,534	20,316	4,398	1,786	2,586	8,084	3,157	4,927	76
3,750	5,171	1,635	3,536	306	92	214	750	272	478	77
194	322	130	192	6	4	2	—	—	—	M2
14,086	24,705	11,376	13,323	1,507	744	763	3,314	1,606	1,708	N
7,497	10,818	3,754	7,058	663	224	439	1,029	322	707	78
1,710	2,627	1,024	1,603	237	130	107	487	176	311	79
4,845	11,213	6,585	4,628	607	390	217	1,798	1,108	690	80
34	47	13	34	—	—	—	—	—	—	NZ
8,480	16,076	7,883	8,193	623	336	287	1,354	589	765	O
3,481	7,675	4,194	3,481	1	1	—	79	39	40	81
4,999	8,401	3,689	4,712	622	335	287	1,275	550	725	82
43,832	55,698	14,231	41,467	3,174	809	2,365	4,561	1,397	3,164	P
20,534	27,137	7,278	19,859	958	283	675	3,042	1,055	1,987	83
379	716	337	379	—	—	—	2	—	2	84
22,831	27,716	6,575	21,141	2,216	526	1,690	1,517	342	1,175	85
88	129	41	88	—	—	—	—	—	—	PZ
1,731	4,299	2,588	1,711	37	17	20	164	77	87	Q
760	1,627	876	751	12	3	9	42	16	26	86
971	2,672	1,712	960	25	14	11	122	61	61	87
15,993	41,843	26,273	15,568	1,822	1,397	425	5,884	3,822	2,062	R
539	2,681	2,153	528	61	50	11	122	86	36	88
425	1,909	1,494	415	37	27	10	152	116	36	89
258	1,449	1,194	255	22	19	3	180	151	29	90
4,076	10,203	6,258	3,945	866	735	131	2,113	1,299	814	91
6,574	15,087	8,639	6,448	399	273	126	2,211	1,449	762	92
1,270	2,489	1,291	1,198	147	75	72	607	343	264	93
2,340	6,474	4,151	2,323	67	50	17	454	346	108	94
210	362	191	171	182	143	39	45	32	13	95
2	12	8	2	—	—	—	—	—	—	R1
299	1,177	894	283	41	25	16	—	—	—	R2

第 12 表 産業大分類、存続・新設・廃業別民営事業所数および男女別従業者数一市町

産業大分類	事業所数				総数	
	総数 (注1)	存続事業所	新設事業所	廃業事業所	(注1) (注2)	男 (注1)
大 津 市						
A～R 全産業（S公務を除く）	11,313	10,673	640	1,884	118,084	61,810
A～B 農 林 漁 業	26	25	1	10	230	191
C～R 非農林漁業（S公務を除く）	11,287	10,648	639	1,874	117,854	61,619
C 鉱業，採石業，砂利採取業	3	3	—	—	14	13
D 建 設 業	1,080	1,064	16	173	6,301	4,976
E 製 造 業	643	624	19	100	16,718	11,706
F 電気・ガス・熱供給・水道業	9	9	—	2	746	688
G 情 報 通 信 業	148	134	14	33	2,470	1,877
H 運 輸 業 ， 郵 便 業	176	172	4	24	4,502	3,816
I 卸 売 業 ， 小 売 業	2,555	2,412	143	487	23,421	10,448
J 金 融 業 ， 保 険 業	236	215	21	45	4,099	1,992
K 不 動 産 業 ， 物 品 賃 貸 業	887	870	17	135	3,400	2,012
L 学術研究，専門・技術サービス業	573	541	32	95	4,009	2,648
M 宿 泊 業 ， 飲 食 サ ー ビ ス 業	1,404	1,262	142	285	13,235	5,321
N 生活関連サービス業，娯楽業	1,039	990	49	148	6,110	2,848
O 教 育 ， 学 習 支 援 業	470	429	41	84	5,997	2,800
P 医 療 ， 福 祉	902	799	103	77	15,753	4,245
Q 複 合 サ ー ビ ス 事 業	72	70	2	5	695	441
R サービス業(他に分類されないもの)	1,090	1,054	36	181	10,384	5,788
彦 根 市						
A～R 全産業（S公務を除く）	4,711	4,479	232	702	50,707	28,124
A～B 農 林 漁 業	22	20	2	—	218	179
C～R 非農林漁業（S公務を除く）	4,689	4,459	230	702	50,489	27,945
C 鉱業，採石業，砂利採取業	—	—	—	—	—	—
D 建 設 業	429	420	9	67	2,335	1,822
E 製 造 業	419	410	9	50	11,534	8,577
F 電気・ガス・熱供給・水道業	8	8	—	—	286	268
G 情 報 通 信 業	41	39	2	4	272	141
H 運 輸 業 ， 郵 便 業	74	71	3	9	3,087	2,440
I 卸 売 業 ， 小 売 業	1,269	1,212	57	199	10,238	4,706
J 金 融 業 ， 保 険 業	93	92	1	19	1,253	516
K 不 動 産 業 ， 物 品 賃 貸 業	278	274	4	36	1,603	1,011
L 学術研究，専門・技術サービス業	172	167	5	18	1,221	732
M 宿 泊 業 ， 飲 食 サ ー ビ ス 業	609	543	66	143	6,069	2,465
N 生活関連サービス業，娯楽業	401	376	25	50	2,422	919
O 教 育 ， 学 習 支 援 業	142	137	5	30	2,183	1,206
P 医 療 ， 福 祉	306	276	30	30	4,334	1,002
Q 複 合 サ ー ビ ス 事 業	31	31	—	6	401	229
R サービス業(他に分類されないもの)	417	403	14	41	3,251	1,911

(注1) 存続・新設別の不詳を含む。

(注2) 男女別の不詳を含む。

従業者数										
女 (注1)	存続事業所 (注2)			新設事業所 (注2)			廃業事業所 (注2)			
	男	女		男	女		男	女		
55,584	112,847	59,533	52,624	5,237	2,277	2,960	15,403	7,903	7,500	A~R
39	229	190	39	1	1	—	82	66	16	A~B
55,545	112,618	59,343	52,585	5,236	2,276	2,960	15,321	7,837	7,484	C~R
1	14	13	1	—	—	—	—	—	—	C
1,325	6,243	4,928	1,315	58	48	10	897	737	160	D
4,466	16,550	11,578	4,426	168	128	40	770	541	229	E
58	746	688	58	—	—	—	20	18	2	F
593	2,391	1,817	574	79	60	19	173	117	56	G
686	4,307	3,693	614	195	123	72	809	631	178	H
12,939	21,999	9,877	12,088	1,422	571	851	3,041	1,488	1,553	I
2,107	3,832	1,867	1,965	267	125	142	481	232	249	J
1,388	3,336	1,972	1,364	64	40	24	488	313	175	K
1,361	3,904	2,600	1,304	105	48	57	372	259	113	L
7,806	12,122	4,875	7,139	1,113	446	667	2,324	889	1,435	M
3,262	5,766	2,675	3,091	344	173	171	853	318	535	N
3,197	5,768	2,677	3,091	229	123	106	361	153	208	O
11,508	14,720	3,956	10,764	1,033	289	744	2,881	964	1,917	P
254	688	440	248	7	1	6	24	7	17	Q
4,594	10,232	5,687	4,543	152	101	51	1,827	1,170	657	R
22,496	48,642	27,201	21,366	2,065	923	1,130	6,817	3,616	3,201	A~R
39	209	171	38	9	8	1	—	—	—	A~B
22,457	48,433	27,030	21,328	2,056	915	1,129	6,817	3,616	3,201	C~R
—	—	—	—	—	—	—	—	—	—	C
513	2,275	1,775	500	60	47	13	309	249	60	D
2,957	11,431	8,525	2,906	103	52	51	2,877	1,691	1,186	E
18	286	268	18	—	—	—	—	—	—	F
131	270	139	131	2	2	—	19	9	10	G
635	3,071	2,438	633	16	2	2	70	60	10	H
5,509	9,674	4,494	5,157	564	212	352	1,162	520	642	I
737	1,248	515	733	5	1	4	95	42	53	J
592	1,588	997	591	15	14	1	115	77	38	K
489	1,200	720	480	21	12	9	125	84	41	L
3,558	5,458	2,216	3,196	611	249	362	1,166	474	692	M
1,497	2,256	836	1,414	166	83	83	215	93	122	N
977	2,166	1,194	972	17	12	5	104	47	57	O
3,332	4,025	927	3,098	309	75	234	227	56	171	P
172	401	229	172	—	—	—	35	16	19	Q
1,340	3,084	1,757	1,327	167	154	13	298	198	100	R

第 12 表 産業大分類、存続・新設・廃業別民営事業所数および男女別従業者数一市町

産業大分類	事業所数				総数	
	総数 (注1)	存続事業所	新設事業所	廃業事業所	(注1) (注2)	男
						(注1)
長 浜 市						
A～R 全産業（S公務を除く）	5,811	5,576	235	815	53,381	29,781
A～B 農 林 漁 業	56	50	6	14	511	390
C～R 非農林漁業（S公務を除く）	5,755	5,526	229	801	52,870	29,391
C 鉱業，採石業，砂利採取業	—	—	—	—	—	—
D 建 設 業	818	815	3	130	3,377	2,572
E 製 造 業	628	618	10	87	17,139	11,743
F 電気・ガス・熱供給・水道業	2	1	1	1	15	15
G 情 報 通 信 業	30	27	3	6	193	115
H 運 輸 業 ， 郵 便 業	118	111	7	13	2,673	2,069
I 卸 売 業 ， 小 売 業	1,485	1,411	74	243	10,212	4,685
J 金 融 業 ， 保 険 業	90	89	1	5	1,220	485
K 不 動 産 業 ， 物 品 賃 貸 業	290	289	1	33	820	449
L 学術研究，専門・技術サービス業	175	167	8	26	1,034	730
M 宿 泊 業 ， 飲 食 サ ー ビ ス 業	553	508	45	94	4,557	1,664
N 生活関連サービス業，娯楽業	435	409	26	50	1,796	737
O 教 育 ， 学 習 支 援 業	138	127	11	23	873	410
P 医 療 ， 福 祉	315	294	21	31	5,255	1,281
Q 複 合 サ ー ビ ス 事 業	43	43	—	3	360	217
R サービス業(他に分類されないもの)	635	617	18	56	3,346	2,219
近 江 八 幡 市						
A～R 全産業（S公務を除く）	3,084	2,938	146	501	29,907	15,633
A～B 農 林 漁 業	30	21	9	7	299	223
C～R 非農林漁業（S公務を除く）	3,054	2,917	137	494	29,608	15,410
C 鉱業，採石業，砂利採取業	—	—	—	1	—	—
D 建 設 業	358	355	3	66	1,807	1,352
E 製 造 業	218	214	4	31	5,292	3,519
F 電気・ガス・熱供給・水道業	—	—	—	1	—	—
G 情 報 通 信 業	22	22	—	1	144	94
H 運 輸 業 ， 郵 便 業	59	57	2	7	1,615	1,087
I 卸 売 業 ， 小 売 業	895	866	29	140	7,320	3,295
J 金 融 業 ， 保 険 業	48	48	—	9	576	207
K 不 動 産 業 ， 物 品 賃 貸 業	137	133	4	22	464	264
L 学術研究，専門・技術サービス業	108	98	10	20	746	399
M 宿 泊 業 ， 飲 食 サ ー ビ ス 業	344	316	28	73	3,361	1,315
N 生活関連サービス業，娯楽業	265	248	17	43	1,101	385
O 教 育 ， 学 習 支 援 業	91	82	9	24	897	426
P 医 療 ， 福 祉	198	180	18	12	3,052	762
Q 複 合 サ ー ビ ス 事 業	20	20	—	3	211	122
R サービス業(他に分類されないもの)	291	278	13	41	3,022	2,183

(注1) 存続・新設別の不詳を含む。

(注2) 男女別の不詳を含む。

(続き)

従業者数										
女 (注1)	存続事業所 (注2)			新設事業所 (注2)			廃業事業所 (注2)			
	男	女	男	女	男	女	男	女		
23,516	51,508	28,870	22,580	1,873	911	936	4,645	2,408	2,237	A~R
121	463	355	108	48	35	13	84	48	36	A~B
23,395	51,045	28,515	22,472	1,825	876	923	4,561	2,360	2,201	C~R
—	—	—	—	—	—	—	—	—	—	C
805	3,366	2,566	800	11	6	5	365	277	88	D
5,396	17,004	11,682	5,322	135	61	74	1,047	662	385	E
—	8	8	—	7	7	—	12	12	—	F
78	182	106	76	11	9	2	22	9	13	G
604	2,605	2,012	593	68	57	11	76	65	11	H
5,497	9,500	4,296	5,174	712	389	323	1,153	566	587	I
735	1,216	484	732	4	1	3	51	10	41	J
371	819	448	371	1	1	—	75	44	31	K
304	1,004	714	290	30	16	14	147	113	34	L
2,839	4,225	1,571	2,626	332	93	213	615	218	397	M
1,059	1,653	695	958	143	42	101	146	64	82	N
463	810	361	449	63	49	14	62	33	29	O
3,974	5,096	1,248	3,848	159	33	126	452	85	367	P
143	360	217	143	—	—	—	6	3	3	Q
1,127	3,197	2,107	1,090	149	112	37	332	199	133	R
14,222	28,574	14,911	13,611	1,333	722	611	3,316	1,616	1,700	A~R
76	115	73	42	184	150	34	47	40	7	A~B
14,146	28,459	14,838	13,569	1,149	572	577	3,269	1,576	1,693	C~R
—	—	—	—	—	—	—	1	1	—	C
455	1,795	1,344	451	12	8	4	240	191	49	D
1,773	5,244	3,489	1,755	48	30	18	264	144	120	E
—	—	—	—	—	—	—	12	12	—	F
50	144	94	50	—	—	—	4	2	2	G
528	1,586	1,058	528	29	29	—	179	157	22	H
4,025	7,125	3,213	3,912	195	82	113	1,266	469	797	I
369	576	207	369	—	—	—	61	20	41	J
200	445	249	196	19	15	4	46	32	14	K
347	720	386	334	26	13	13	41	24	17	L
1,994	3,116	1,217	1,847	245	98	147	553	210	343	M
716	1,007	350	657	94	35	59	189	67	122	N
471	834	386	448	63	40	23	150	71	79	O
2,290	2,822	717	2,105	230	45	185	68	42	26	P
89	211	122	89	—	—	—	39	19	20	Q
839	2,834	2,006	828	188	177	11	156	115	41	R

第 12 表 産業大分類、存続・新設・廃業別民営事業所数および男女別従業者数一市町

産業大分類	事業所数				総数	
	総数 (注1)	存続事業所	新設事業所	廃業事業所	(注1) (注2)	男 (注1)
草 津 市						
A～R 全産業（S公務を除く）	4,865	4,522	343	749	64,935	37,597
A～B 農 林 漁 業	12	11	1	—	120	68
C～R 非農林漁業（S公務を除く）	4,853	4,511	342	749	64,815	37,529
C 鉱業，採石業，砂利採取業	—	—	—	—	—	—
D 建 設 業	441	424	17	68	3,431	2,767
E 製 造 業	382	369	13	57	15,030	11,340
F 電気・ガス・熱供給・水道業	7	7	—	—	242	231
G 情 報 通 信 業	50	48	2	15	639	494
H 運 輸 業 ， 郵 便 業	79	77	2	11	2,085	1,798
I 卸 売 業 ， 小 売 業	1,175	1,072	103	197	12,474	5,406
J 金 融 業 ， 保 険 業	76	74	2	16	2,057	1,164
K 不 動 産 業 ， 物 品 賃 貸 業	501	487	14	54	1,760	1,034
L 学術研究，専門・技術サービス業	198	182	16	41	1,895	1,271
M 宿 泊 業 ， 飲 食 サ ー ビ ス 業	561	510	51	103	7,037	3,378
N 生活関連サービス業，娯楽業	451	418	33	52	2,824	1,284
O 教 育 ， 学 習 支 援 業	224	203	21	36	3,005	1,810
P 医 療 ， 福 祉	328	291	37	33	5,632	1,404
Q 複 合 サ ー ビ ス 事 業	21	21	—	—	244	144
R サービス業(他に分類されないもの)	359	328	31	66	6,460	4,004
守 山 市						
A～R 全産業（S公務を除く）	2,650	2,521	129	418	27,722	15,325
A～B 農 林 漁 業	12	11	1	1	74	46
C～R 非農林漁業（S公務を除く）	2,638	2,510	128	417	27,648	15,279
C 鉱業，採石業，砂利採取業	—	—	—	1	—	—
D 建 設 業	288	280	8	52	1,474	1,179
E 製 造 業	229	223	6	34	6,682	4,683
F 電気・ガス・熱供給・水道業	3	3	—	—	38	35
G 情 報 通 信 業	15	14	1	—	76	53
H 運 輸 業 ， 郵 便 業	63	58	5	14	1,671	1,073
I 卸 売 業 ， 小 売 業	672	644	28	139	5,476	2,582
J 金 融 業 ， 保 険 業	44	43	1	5	869	436
K 不 動 産 業 ， 物 品 賃 貸 業	122	119	3	21	620	425
L 学術研究，専門・技術サービス業	110	101	9	15	709	517
M 宿 泊 業 ， 飲 食 サ ー ビ ス 業	305	280	25	51	2,804	1,018
N 生活関連サービス業，娯楽業	238	223	15	29	1,129	422
O 教 育 ， 学 習 支 援 業	99	90	9	19	602	242
P 医 療 ， 福 祉	201	190	11	16	2,729	626
Q 複 合 サ ー ビ ス 事 業	8	8	—	—	72	45
R サービス業(他に分類されないもの)	241	234	7	21	2,697	1,943

(注1) 存続・新設別の不詳を含む。

(注2) 男女別の不詳を含む。

(続き)

従業者数										
女 (注1)	存続事業所 (注2)			新設事業所 (注2)			廃業事業所 (注2)			
	男	女	男	女	男	女	男	女		
27,251	61,754	35,871	25,796	3,181	1,726	1,455	8,090	4,940	3,150	A~R
52	111	60	51	9	8	1	—	—	—	A~B
27,199	61,643	35,811	25,745	3,172	1,718	1,454	8,090	4,940	3,150	C~R
—	—	—	—	—	—	—	—	—	—	C
664	3,302	2,652	650	129	115	14	285	234	51	D
3,690	14,890	11,244	3,646	140	96	44	1,909	1,650	259	E
11	242	231	11	—	—	—	—	—	—	F
145	636	492	144	3	2	1	53	39	14	G
287	2,069	1,782	287	16	16	—	222	145	77	H
7,037	11,431	4,927	6,473	1,043	479	564	2,240	990	1,250	I
893	2,043	1,151	892	14	13	1	222	176	46	J
726	1,693	990	703	67	44	23	154	91	63	K
624	1,846	1,237	609	49	34	15	161	122	39	L
3,603	6,517	3,083	3,378	520	295	225	1,005	482	523	M
1,540	2,566	1,158	1,408	258	126	132	241	90	151	N
1,195	2,879	1,752	1,127	126	58	68	206	93	113	O
4,228	5,321	1,317	4,004	311	87	224	178	50	128	P
100	244	144	100	—	—	—	—	—	—	Q
2,456	5,964	3,651	2,313	496	353	143	1,214	778	436	R
12,335	26,808	14,892	11,854	914	433	481	3,004	1,643	1,361	A~R
28	72	45	27	2	1	1	2	1	1	A~B
12,307	26,736	14,847	11,827	912	432	480	3,002	1,642	1,360	C~R
—	—	—	—	—	—	—	1	—	1	C
295	1,437	1,149	288	37	30	7	236	182	54	D
1,999	6,655	4,666	1,989	27	17	10	264	191	73	E
3	38	35	3	—	—	—	—	—	—	F
23	75	52	23	1	1	—	—	—	—	G
598	1,608	1,023	585	63	50	13	214	115	99	H
2,869	5,123	2,414	2,684	353	168	185	850	383	467	I
433	867	435	432	2	1	1	22	13	9	J
195	606	420	186	14	5	9	79	43	36	K
192	689	507	182	20	10	10	33	19	14	L
1,749	2,658	974	1,647	146	44	102	400	154	246	M
707	1,094	410	684	35	12	23	90	38	52	N
360	584	231	353	18	11	7	83	40	43	O
2,103	2,616	600	2,016	113	26	87	100	18	82	P
27	72	45	27	—	—	—	—	—	—	Q
754	2,614	1,886	728	83	57	26	630	446	184	R

第 12 表 産業大分類、存続・新設・廃業別民営事業所数および男女別従業者数—市町

産業大分類	事業所数				総数	
	総数 (注1)	存続事業所	新設事業所	廃業事業所	(注1) (注2)	男
						(注1)
<b>栗 東 市</b>						
A~R 全産業（S公務を除く）	2,807	2,650	157	491	32,450	21,069
A~B 農 林 漁 業	17	16	1	8	336	201
C~R 非農林漁業（S公務を除く）	2,790	2,634	156	483	32,114	20,868
C 鉱業，採石業，砂利採取業	1	1	—	1	1	1
D 建 設 業	289	273	16	54	2,250	1,855
E 製 造 業	273	264	9	47	8,709	6,626
F 電気・ガス・熱供給・水道業	—	—	—	—	—	—
G 情 報 通 信 業	13	13	—	6	149	98
H 運 輸 業 ， 郵 便 業	102	95	7	17	2,282	1,885
I 卸 売 業 ， 小 売 業	651	619	32	111	6,313	3,803
J 金 融 業 ， 保 険 業	38	38	—	6	388	131
K 不 動 産 業 ， 物 品 賃 貸 業	325	317	8	49	828	509
L 学術研究，専門・技術サービス業	108	105	3	14	627	409
M 宿 泊 業 ， 飲 食 サ ー ビ ス 業	252	229	23	62	2,180	869
N 生活関連サービス業，娯楽業	290	262	28	54	2,624	1,990
O 教 育 ， 学 習 支 援 業	90	85	5	8	515	232
P 医 療 ， 福 祉	146	131	15	17	2,494	679
Q 複 合 サ ー ビ ス 事 業	8	7	1	1	139	91
R サービス業(他に分類されないもの)	204	195	9	36	2,615	1,690
<b>甲 賀 市</b>						
A~R 全産業（S公務を除く）	4,110	3,951	159	668	43,119	24,764
A~B 農 林 漁 業	34	30	4	6	470	391
C~R 非農林漁業（S公務を除く）	4,076	3,921	155	662	42,649	24,373
C 鉱業，採石業，砂利採取業	8	8	—	2	47	38
D 建 設 業	457	452	5	63	2,211	1,728
E 製 造 業	725	706	19	71	16,320	11,359
F 電気・ガス・熱供給・水道業	4	3	1	1	50	49
G 情 報 通 信 業	16	15	1	2	104	81
H 運 輸 業 ， 郵 便 業	105	100	5	14	1,868	1,549
I 卸 売 業 ， 小 売 業	1,031	994	37	162	7,860	3,390
J 金 融 業 ， 保 険 業	73	69	4	5	1,248	612
K 不 動 産 業 ， 物 品 賃 貸 業	190	185	5	27	451	292
L 学術研究，専門・技術サービス業	115	114	1	12	595	368
M 宿 泊 業 ， 飲 食 サ ー ビ ス 業	343	300	43	71	2,683	1,015
N 生活関連サービス業，娯楽業	302	299	3	30	2,851	1,300
O 教 育 ， 学 習 支 援 業	139	135	4	21	610	261
P 医 療 ， 福 祉	222	205	17	19	3,273	796
Q 複 合 サ ー ビ ス 事 業	21	21	—	2	120	66
R サービス業(他に分類されないもの)	325	315	10	160	2,358	1,469

(注1) 存続・新設別の不詳を含む。

(注2) 男女別の不詳を含む。



(続き)

従業者数										
女 (注1)	存続事業所 (注2)			新設事業所 (注2)			廃業事業所 (注2)			
	男	女	男	女	男	女	男	女		
11,305	31,223	20,351	10,796	1,227	718	509	5,724	4,099	1,625	A~R
135	325	193	132	11	8	3	32	23	9	A~B
11,170	30,898	20,158	10,664	1,216	710	506	5,692	4,076	1,616	C~R
—	1	1	—	—	—	—	12	12	—	C
395	2,149	1,775	374	101	80	21	228	181	47	D
2,083	8,655	6,584	2,071	54	42	12	2,235	1,930	305	E
—	—	—	—	—	—	—	—	—	—	F
51	149	98	51	—	—	—	24	17	7	G
397	2,179	1,796	383	103	89	14	204	176	28	H
2,466	6,029	3,669	2,316	284	134	150	937	587	350	I
257	388	131	257	—	—	—	60	12	48	J
314	787	482	300	41	27	14	146	89	57	K
218	622	406	216	5	3	2	40	20	20	L
1,284	1,997	808	1,162	183	61	122	735	273	462	M
634	2,390	1,804	586	234	186	48	645	539	106	N
283	496	223	273	19	9	10	45	20	25	O
1,815	2,359	648	1,711	135	31	104	96	18	78	P
48	137	90	47	2	1	1	2	1	1	Q
925	2,560	1,643	917	55	47	8	283	201	82	R
18,313	41,090	23,601	17,447	2,029	1,163	866	4,703	2,956	1,747	A~R
79	395	323	72	75	68	7	88	69	19	A~B
18,234	40,695	23,278	17,375	1,954	1,095	859	4,615	2,887	1,728	C~R
9	47	38	9	—	—	—	8	7	1	C
483	2,196	1,716	480	15	12	3	196	168	28	D
4,961	15,546	10,852	4,694	774	507	267	1,790	1,345	445	E
1	35	34	1	15	15	—	12	12	—	F
23	102	79	23	2	2	—	5	5	—	G
319	1,784	1,493	291	84	56	28	127	111	16	H
4,455	7,485	3,234	4,236	375	156	219	995	479	516	I
636	1,225	598	627	23	14	9	41	12	29	J
159	404	247	157	47	45	2	101	80	21	K
227	589	366	223	6	2	4	34	21	13	L
1,641	2,265	834	1,404	418	181	237	577	206	371	M
1,551	2,844	1,296	1,548	7	4	3	232	121	111	N
349	602	256	346	8	5	3	60	22	38	O
2,477	3,178	766	2,412	95	30	65	87	27	60	P
54	120	66	54	—	—	—	1	1	—	Q
889	2,273	1,403	870	85	66	19	349	270	79	R

第 12 表 産業大分類、存続・新設・廃業別民営事業所数および男女別従業者数—市町

産業大分類	事業所数				総数	
	総数 (注1)	存続事業所	新設事業所	廃業事業所	(注1) (注2)	男
						(注1)
<b>野 洲 市</b>						
A～R 全産業（S公務を除く）	1,828	1,729	99	232	22,996	13,969
A～B 農 林 漁 業	9	8	1	4	138	125
C～R 非農林漁業（S公務を除く）	1,819	1,721	98	228	22,858	13,844
C 鉱業，採石業，砂利採取業	1	1	—	—	8	7
D 建 設 業	191	191	—	32	1,037	797
E 製 造 業	206	205	1	17	9,159	7,045
F 電気・ガス・熱供給・水道業	—	—	—	1	—	—
G 情 報 通 信 業	6	6	—	3	25	18
H 運 輸 業 ， 郵 便 業	61	59	2	8	1,553	1,068
I 卸 売 業 ， 小 売 業	404	372	32	56	3,340	1,582
J 金 融 業 ， 保 険 業	30	30	—	2	257	104
K 不 動 産 業 ， 物 品 賃 貸 業	140	137	3	18	397	240
L 学術研究，専門・技術サービス業	79	77	2	12	446	306
M 宿 泊 業 ， 飲 食 サ ー ビ ス 業	176	154	22	28	1,419	519
N 生活関連サービス業，娯楽業	133	124	9	18	839	339
O 教 育 ， 学 習 支 援 業	68	63	5	9	388	170
P 医 療 ， 福 祉	128	111	17	6	2,770	801
Q 複 合 サ ー ビ ス 事 業	4	3	1	3	49	26
R サービス業(他に分類されないもの)	192	188	4	15	1,171	822
<b>湖 南 市</b>						
A～R 全産業（S公務を除く）	1,898	1,832	66	303	24,928	15,548
A～B 農 林 漁 業	8	7	1	—	216	146
C～R 非農林漁業（S公務を除く）	1,890	1,825	65	303	24,712	15,402
C 鉱業，採石業，砂利採取業	4	3	1	2	32	28
D 建 設 業	206	201	5	29	931	717
E 製 造 業	298	290	8	49	10,680	7,666
F 電気・ガス・熱供給・水道業	1	1	—	—	10	10
G 情 報 通 信 業	5	5	—	1	11	7
H 運 輸 業 ， 郵 便 業	121	117	4	12	2,232	1,865
I 卸 売 業 ， 小 売 業	416	404	12	84	4,011	2,060
J 金 融 業 ， 保 険 業	30	30	—	1	305	114
K 不 動 産 業 ， 物 品 賃 貸 業	108	107	1	14	298	182
L 学術研究，専門・技術サービス業	61	60	1	5	244	149
M 宿 泊 業 ， 飲 食 サ ー ビ ス 業	177	164	13	46	1,261	471
N 生活関連サービス業，娯楽業	151	146	5	14	610	270
O 教 育 ， 学 習 支 援 業	69	66	3	6	294	96
P 医 療 ， 福 祉	98	92	6	11	2,067	594
Q 複 合 サ ー ビ ス 事 業	7	7	—	—	48	27
R サービス業(他に分類されないもの)	138	132	6	29	1,678	1,146

(注1) 存続・新設別の不詳を含む。

(注2) 男女別の不詳を含む。

(続き)

従業者数										
女 (注1)	存続事業所 (注2)			新設事業所 (注2)			廃業事業所 (注2)			
	男	女	男	女	男	女	男	女		
8,982	22,300	13,711	8,544	696	258	438	1,930	1,125	805	A~R
13	117	104	13	21	21	—	15	13	2	A~B
8,969	22,183	13,607	8,531	675	237	438	1,915	1,112	803	C~R
1	8	7	1	—	—	—	—	—	—	C
240	1,037	797	240	—	—	—	119	93	26	D
2,114	9,157	7,043	2,114	2	2	—	482	418	64	E
—	—	—	—	—	—	—	3	3	—	F
7	25	18	7	—	—	—	12	8	4	G
485	1,547	1,065	482	6	3	3	60	50	10	H
1,738	3,126	1,503	1,603	214	79	135	644	307	337	I
153	257	104	153	—	—	—	8	6	2	J
157	389	234	155	8	6	2	29	21	8	K
140	438	302	136	8	4	4	69	40	29	L
875	1,296	475	796	123	44	79	216	65	151	M
500	794	320	474	45	19	26	91	40	51	N
218	379	168	211	9	2	7	38	17	21	O
1,969	2,540	743	1,797	230	58	172	43	10	33	P
23	46	25	21	3	1	2	11	4	7	Q
349	1,144	803	341	27	19	8	90	30	60	R
8,543	24,297	15,199	8,261	631	349	282	2,846	1,797	1,049	A~R
70	201	144	57	15	2	13	—	—	—	A~B
8,473	24,096	15,055	8,204	616	347	269	2,846	1,797	1,049	C~R
4	27	23	4	5	5	—	30	24	6	C
214	912	700	212	19	17	2	91	69	22	D
2,227	10,533	7,600	2,146	147	66	81	1,019	845	174	E
—	10	10	—	—	—	—	—	—	—	F
4	11	7	4	—	—	—	5	1	4	G
367	2,178	1,825	353	54	40	14	182	123	59	H
1,928	3,876	2,010	1,843	135	50	85	578	320	258	I
191	305	114	191	—	—	—	10	3	7	J
116	297	181	116	1	1	—	30	21	9	K
95	242	148	94	2	1	1	16	13	3	L
763	1,153	392	734	108	79	29	462	181	281	M
340	595	265	330	15	5	10	85	46	39	N
198	287	93	194	7	3	4	14	3	11	O
1,473	2,038	586	1,452	29	8	21	48	24	24	P
21	48	27	21	—	—	—	—	—	—	Q
532	1,584	1,074	510	94	72	22	276	124	152	R

第 12 表 産業大分類、存続・新設・廃業別民営事業所数および男女別従業者数—市町

産業大分類	事業所数				総数	
	総数 (注1)	存続事業所	新設事業所	廃業事業所	(注1) (注2)	男
						(注1)
高 島 市						
A～R 全産業（S公務を除く）	2,764	2,666	98	435	19,572	10,408
A～B 農 林 漁 業	22	21	1	4	237	188
C～R 非農林漁業（S公務を除く）	2,742	2,645	97	431	19,335	10,220
C 鉱業，採石業，砂利採取業	2	2	—	1	11	9
D 建 設 業	394	392	2	60	1,846	1,506
E 製 造 業	509	500	9	88	5,217	3,160
F 電気・ガス・熱供給・水道業	1	1	—	4	12	11
G 情 報 通 信 業	9	9	—	5	71	30
H 運 輸 業 ， 郵 便 業	59	59	—	11	867	654
I 卸 売 業 ， 小 売 業	645	617	28	87	3,970	1,863
J 金 融 業 ， 保 険 業	28	26	2	4	285	101
K 不 動 産 業 ， 物 品 賃 貸 業	54	52	2	11	194	122
L 学術研究，専門・技術サービス業	70	68	2	10	220	127
M 宿 泊 業 ， 飲 食 サ ー ビ ス 業	302	279	23	66	1,764	654
N 生活関連サービス業，娯楽業	185	176	9	27	993	471
O 教 育 ， 学 習 支 援 業	66	62	4	8	254	96
P 医 療 ， 福 祉	134	124	10	17	2,245	540
Q 複 合 サ ー ビ ス 事 業	26	26	—	3	369	225
R サービス業(他に分類されないもの)	258	252	6	29	1,017	651
東 近 江 市						
A～R 全産業（S公務を除く）	4,638	4,427	211	685	47,387	27,722
A～B 農 林 漁 業	34	30	4	6	464	351
C～R 非農林漁業（S公務を除く）	4,604	4,397	207	679	46,923	27,371
C 鉱業，採石業，砂利採取業	1	1	—	2	3	1
D 建 設 業	675	668	7	120	3,092	2,410
E 製 造 業	566	555	11	72	16,461	11,974
F 電気・ガス・熱供給・水道業	4	4	—	—	128	112
G 情 報 通 信 業	27	27	—	5	202	138
H 運 輸 業 ， 郵 便 業	124	119	5	18	2,390	2,014
I 卸 売 業 ， 小 売 業	1,135	1,081	54	167	8,167	3,675
J 金 融 業 ， 保 険 業	58	56	2	6	1,103	435
K 不 動 産 業 ， 物 品 賃 貸 業	154	151	3	29	446	237
L 学術研究，専門・技術サービス業	129	125	4	18	787	572
M 宿 泊 業 ， 飲 食 サ ー ビ ス 業	452	409	43	89	3,055	1,060
N 生活関連サービス業，娯楽業	348	329	19	37	1,457	578
O 教 育 ， 学 習 支 援 業	141	133	8	36	837	411
P 医 療 ， 福 祉	281	250	31	21	4,965	1,195
Q 複 合 サ ー ビ ス 事 業	38	38	—	1	1,137	702
R サービス業(他に分類されないもの)	471	451	20	58	2,693	1,857

(注1) 存続・新設別の不詳を含む。

(注2) 男女別の不詳を含む。

(続き)

従業者数										
女 (注1)	存続事業所 (注2)			新設事業所 (注2)			廃業事業所 (注2)			
	男	女		男	女		男	女		
9,148	18,701	10,125	8,560	871	283	588	2,068	941	1,127	A~R
49	236	187	49	1	1	—	21	16	5	A~B
9,099	18,465	9,938	8,511	870	282	588	2,047	925	1,122	C~R
2	11	9	2	—	—	—	2	1	1	C
340	1,836	1,498	338	10	8	2	151	131	20	D
2,057	5,136	3,126	2,010	81	34	47	346	145	201	E
1	12	11	1	—	—	—	31	31	—	F
41	71	30	41	—	—	—	9	4	5	G
213	867	654	213	—	—	—	117	62	55	H
2,091	3,555	1,737	1,802	415	126	289	511	181	330	I
184	282	99	183	3	2	1	30	4	26	J
72	192	121	71	2	1	1	39	22	17	K
93	216	124	92	4	3	1	16	11	5	L
1,110	1,624	614	1,010	140	40	100	502	240	262	M
522	960	452	508	33	19	14	93	21	72	N
158	225	87	138	29	9	20	27	2	25	O
1,705	2,110	511	1,599	135	29	106	112	28	84	P
144	369	225	144	—	—	—	9	6	3	Q
366	999	640	359	18	11	7	52	36	16	R
19,630	44,809	26,206	18,568	2,578	1,516	1,062	5,287	3,398	1,889	A~R
113	335	234	101	129	117	12	71	60	11	A~B
19,517	44,474	25,972	18,467	2,449	1,399	1,050	5,216	3,338	1,878	C~R
2	3	1	2	—	—	—	3	3	—	C
682	3,068	2,393	675	24	17	7	443	363	80	D
4,487	15,689	11,304	4,385	772	670	102	2,351	1,788	563	E
16	128	112	16	—	—	—	—	—	—	F
64	202	138	64	—	—	—	42	19	23	G
376	2,362	1,994	368	28	20	8	224	187	37	H
4,478	7,561	3,440	4,107	606	235	371	885	433	452	I
668	1,088	425	663	15	10	5	13	6	7	J
209	439	234	205	7	3	4	63	36	27	K
215	772	563	209	15	9	6	51	35	16	L
1,974	2,682	931	1,730	373	129	244	498	165	333	M
879	1,395	560	835	62	18	44	127	51	76	N
426	824	405	419	13	6	7	145	65	80	O
3,770	4,699	1,125	3,574	266	70	196	157	38	119	P
435	1,137	702	435	—	—	—	1	—	1	Q
836	2,425	1,645	780	268	212	56	213	149	64	R

第 12 表 産業大分類、存続・新設・廃業別民営事業所数および男女別従業者数一市町

産業大分類	事業所数				総数	
	総数 (注1)	存続事業所	新設事業所	廃業事業所	(注1) (注2)	男 (注1)
米原市						
A～R 全産業（S公務を除く）	1,502	1,463	39	197	14,018	8,456
A～B 農林漁業	14	14	—	—	301	197
C～R 非農林漁業（S公務を除く）	1,488	1,449	39	197	13,717	8,259
C 鉱業，採石業，砂利採取業	3	3	—	—	18	16
D 建設業	201	198	3	27	944	780
E 製造業	230	227	3	41	4,719	3,212
F 電気・ガス・熱供給・水道業	—	—	—	—	—	—
G 情報通信業	7	6	1	—	146	111
H 運輸業，郵便業	51	50	1	6	1,264	1,000
I 卸売業，小売業	321	308	13	60	2,042	936
J 金融業，保険業	20	20	—	1	190	93
K 不動産業，物品賃貸業	58	55	3	4	181	113
L 学術研究，専門・技術サービス業	38	38	—	3	602	482
M 宿泊業，飲食サービス業	109	102	7	24	862	368
N 生活関連サービス業，娯楽業	110	107	3	7	377	142
O 教育，学習支援業	35	33	2	5	95	22
P 医療，福祉	74	71	3	7	1,291	321
Q 複合サービス事業	17	17	—	—	152	94
R サービス業(他に分類されないもの)	214	214	—	12	834	569
日野町						
A～R 全産業（S公務を除く）	943	924	19	110	9,370	5,801
A～B 農林漁業	9	9	—	1	118	97
C～R 非農林漁業（S公務を除く）	934	915	19	109	9,252	5,704
C 鉱業，採石業，砂利採取業	1	1	—	—	3	2
D 建設業	170	167	3	18	519	410
E 製造業	146	144	2	10	4,153	3,168
F 電気・ガス・熱供給・水道業	1	1	—	—	1	1
G 情報通信業	2	2	—	—	3	1
H 運輸業，郵便業	36	36	—	1	503	407
I 卸売業，小売業	206	201	5	33	1,381	651
J 金融業，保険業	7	7	—	4	136	27
K 不動産業，物品賃貸業	22	22	—	3	81	62
L 学術研究，専門・技術サービス業	25	24	1	5	64	43
M 宿泊業，飲食サービス業	62	59	3	11	362	122
N 生活関連サービス業，娯楽業	69	68	1	4	469	192
O 教育，学習支援業	29	29	—	8	57	9
P 医療，福祉	36	34	2	4	898	209
Q 複合サービス事業	14	14	—	—	125	64
R サービス業(他に分類されないもの)	108	106	2	8	497	336

(注1) 存続・新設別の不詳を含む。

(注2) 男女別の不詳を含む。

(続き)

従業者数										
女 (注1)	存続事業所 (注2)			新設事業所 (注2)			廃業事業所 (注2)			
	男	女	男	女	男	女	男	女		
5,554	13,747	8,325	5,414	271	131	140	1,162	764	398	A~R
104	301	197	104	—	—	—	—	—	—	A~B
5,450	13,446	8,128	5,310	271	131	140	1,162	764	398	C~R
2	18	16	2	—	—	—	—	—	—	C
164	919	759	160	25	21	4	54	45	9	D
1,507	4,710	3,210	1,500	9	2	7	297	217	80	E
—	—	—	—	—	—	—	—	—	—	F
35	145	110	35	1	1	—	—	—	—	G
264	1,261	997	264	3	3	—	35	13	22	H
1,098	1,926	875	1,043	116	61	55	256	155	101	I
97	190	93	97	—	—	—	81	49	32	J
68	168	108	60	13	5	8	8	6	2	K
120	602	482	120	—	—	—	197	180	17	L
494	825	358	467	37	10	27	151	62	89	M
235	362	133	229	15	9	6	8	3	5	N
73	79	14	65	16	8	8	10	5	5	O
970	1,255	310	945	36	11	25	21	8	13	P
58	152	94	58	—	—	—	—	—	—	Q
265	834	569	265	—	—	—	44	21	23	R
3,569	9,250	5,752	3,498	120	49	71	737	360	377	A~R
21	118	97	21	—	—	—	20	15	5	A~B
3,548	9,132	5,655	3,477	120	49	71	717	345	372	C~R
1	3	2	1	—	—	—	—	—	—	C
109	515	407	108	4	3	1	30	25	5	D
985	4,131	3,152	979	22	16	6	120	87	33	E
—	1	1	—	—	—	—	—	—	—	F
2	3	1	2	—	—	—	—	—	—	G
96	503	407	96	—	—	—	10	10	—	H
730	1,334	631	703	47	20	27	233	99	134	I
109	136	27	109	—	—	—	33	3	30	J
19	81	62	19	—	—	—	3	1	2	K
21	63	42	21	1	1	—	10	8	2	L
240	347	119	228	15	3	12	58	14	44	M
277	463	190	273	6	2	4	148	67	81	N
48	57	9	48	—	—	—	38	14	24	O
689	875	206	669	23	3	20	14	4	10	P
61	125	64	61	—	—	—	—	—	—	Q
161	495	335	160	2	1	1	20	13	7	R

第 12 表 産業大分類、存続・新設・廃業別民営事業所数および男女別従業者数一市町

産業大分類	事業所数				総数	
	総数 (注1)	存続事業所	新設事業所	廃業事業所	(注1) (注2)	男
						(注1)
<b>竜王町</b>						
A～R 全産業（S公務を除く）	628	471	157	45	10,828	7,963
A～B 農林漁業	11	11	—	—	141	77
C～R 非農林漁業（S公務を除く）	617	460	157	45	10,687	7,886
C 鉱業，採石業，砂利採取業	—	—	—	—	—	—
D 建設業	87	85	2	9	427	324
E 製造業	82	81	1	6	6,611	5,936
F 電気・ガス・熱供給・水道業	—	—	—	—	—	—
G 情報通信業	4	4	—	—	35	25
H 運輸業，郵便業	16	15	1	2	381	315
I 卸売業，小売業	214	91	123	11	1,741	728
J 金融業，保険業	8	7	1	—	44	15
K 不動産業，物品賃貸業	7	7	—	—	13	8
L 学術研究，専門・技術サービス業	12	12	—	1	25	16
M 宿泊業，飲食サービス業	54	34	20	5	584	212
N 生活関連サービス業，娯楽業	28	26	2	4	183	71
O 教育，学習支援業	15	12	3	2	21	2
P 医療，福祉	20	17	3	3	331	68
Q 複合サービス事業	3	3	—	—	42	16
R サービス業(他に分類されないもの)	67	66	1	2	249	150
<b>愛荘町</b>						
A～R 全産業（S公務を除く）	839	825	14	124	10,067	6,153
A～B 農林漁業	4	4	—	—	36	25
C～R 非農林漁業（S公務を除く）	835	821	14	124	10,031	6,128
C 鉱業，採石業，砂利採取業	—	—	—	—	—	—
D 建設業	114	114	—	10	561	437
E 製造業	171	168	3	28	5,151	3,602
F 電気・ガス・熱供給・水道業	—	—	—	—	—	—
G 情報通信業	5	5	—	—	25	19
H 運輸業，郵便業	40	40	—	4	456	397
I 卸売業，小売業	198	192	6	36	1,987	865
J 金融業，保険業	8	8	—	—	135	54
K 不動産業，物品賃貸業	19	19	—	5	65	44
L 学術研究，専門・技術サービス業	14	14	—	3	45	24
M 宿泊業，飲食サービス業	48	47	1	15	341	121
N 生活関連サービス業，娯楽業	52	50	2	2	206	65
O 教育，学習支援業	18	18	—	4	36	13
P 医療，福祉	39	38	1	7	443	105
Q 複合サービス事業	8	7	1	2	79	41
R サービス業(他に分類されないもの)	101	101	—	8	501	341

(注1) 存続・新設別の不詳を含む。

(注2) 男女別の不詳を含む。



(続き)

従業者数										
女 (注1)	存続事業所 (注2)			新設事業所 (注2)			廃業事業所 (注2)			
	男	女	男	女	男	女	男	女		
2,865	9,407	7,463	1,944	1,421	500	921	386	158	228	A~R
64	141	77	64	—	—	—	—	—	—	A~B
2,801	9,266	7,386	1,880	1,421	500	921	386	158	228	C~R
—	—	—	—	—	—	—	—	—	—	C
103	374	288	86	53	36	17	58	36	22	D
675	6,578	5,916	662	33	20	13	30	19	11	E
—	—	—	—	—	—	—	—	—	—	F
10	35	25	10	—	—	—	—	—	—	G
66	380	314	66	1	1	—	2	—	2	H
1,013	750	413	337	991	315	676	65	32	33	I
29	40	15	25	4	—	4	—	—	—	J
5	13	8	5	—	—	—	—	—	—	K
9	25	16	9	—	—	—	1	1	—	L
372	305	97	208	279	115	164	45	11	34	M
112	162	68	94	21	3	18	122	32	90	N
19	15	1	14	6	1	5	2	—	2	O
263	315	63	252	16	5	11	29	8	21	P
26	42	16	26	—	—	—	—	—	—	Q
99	232	146	86	17	4	13	32	19	13	R
3,914	9,700	5,887	3,813	367	266	101	1,254	887	367	A~R
11	36	25	11	—	—	—	—	—	—	A~B
3,903	9,664	5,862	3,802	367	266	101	1,254	887	367	C~R
—	—	—	—	—	—	—	—	—	—	C
124	561	437	124	—	—	—	29	24	5	D
1,549	4,862	3,372	1,490	289	230	59	845	659	186	E
—	—	—	—	—	—	—	—	—	—	F
6	25	19	6	—	—	—	—	—	—	G
59	456	397	59	—	—	—	16	14	2	H
1,122	1,954	845	1,109	33	20	13	163	87	76	I
81	135	54	81	—	—	—	—	—	—	J
21	65	44	21	—	—	—	9	4	5	K
21	45	24	21	—	—	—	19	15	4	L
220	335	120	215	6	1	5	103	41	62	M
141	197	65	132	9	—	9	8	7	1	N
23	36	13	23	—	—	—	9	4	5	O
338	438	104	334	5	1	4	17	7	10	P
38	54	27	27	25	14	11	25	14	11	Q
160	501	341	160	—	—	—	11	11	—	R

第 12 表 産業大分類、存続・新設・廃業別民営事業所数および男女別従業者数—市町

産業大分類	事業所数				総数	
	総数 (注1)	存続事業所	新設事業所	廃業事業所	(注1) (注2)	男
						(注1)
豊郷町						
A～R 全産業（S公務を除く）	324	306	18	47	3,281	1,684
A～B 農林漁業	3	3	—	—	47	47
C～R 非農林漁業（S公務を除く）	321	303	18	47	3,234	1,637
C 鉱業，採石業，砂利採取業	—	—	—	—	—	—
D 建設業	53	52	1	6	187	153
E 製造業	40	40	—	5	553	375
F 電気・ガス・熱供給・水道業	—	—	—	—	—	—
G 情報通信業	1	1	—	—	6	2
H 運輸業，郵便業	15	13	2	3	286	186
I 卸売業，小売業	92	85	7	16	709	295
J 金融業，保険業	5	5	—	—	33	15
K 不動産業，物品賃貸業	5	5	—	1	68	58
L 学術研究，専門・技術サービス業	3	3	—	—	8	5
M 宿泊業，飲食サービス業	25	24	1	5	205	87
N 生活関連サービス業，娯楽業	17	17	—	1	97	52
O 教育，学習支援業	4	4	—	—	9	6
P 医療，福祉	16	15	1	1	852	265
Q 複合サービス事業	4	4	—	1	46	27
R サービス業(他に分類されないもの)	41	35	6	8	175	111
甲良町						
A～R 全産業（S公務を除く）	343	333	10	41	2,759	1,755
A～B 農林漁業	2	2	—	—	30	29
C～R 非農林漁業（S公務を除く）	341	331	10	41	2,729	1,726
C 鉱業，採石業，砂利採取業	—	—	—	—	—	—
D 建設業	102	101	1	19	378	310
E 製造業	48	47	1	4	1,300	863
F 電気・ガス・熱供給・水道業	—	—	—	—	—	—
G 情報通信業	1	1	—	—	5	5
H 運輸業，郵便業	8	8	—	—	90	71
I 卸売業，小売業	72	70	2	12	350	208
J 金融業，保険業	1	1	—	—	7	1
K 不動産業，物品賃貸業	2	2	—	—	4	4
L 学術研究，専門・技術サービス業	3	3	—	—	14	12
M 宿泊業，飲食サービス業	11	10	1	1	123	31
N 生活関連サービス業，娯楽業	20	20	—	—	53	20
O 教育，学習支援業	3	3	—	—	15	1
P 医療，福祉	12	7	5	2	139	29
Q 複合サービス事業	3	3	—	—	24	14
R サービス業(他に分類されないもの)	55	55	—	3	227	157

(注1) 存続・新設別の不詳を含む。

(注2) 男女別の不詳を含む。

(続き)

従業者数										
女 (注1)	存続事業所 (注2)			新設事業所 (注2)			廃業事業所 (注2)			
	男	女	男	女	男	女	男	女		
1,597	3,140	1,622	1,518	141	62	79	374	228	146	A~R
—	47	47	—	—	—	—	—	—	—	A~B
1,597	3,093	1,575	1,518	141	62	79	374	228	146	C~R
—	—	—	—	—	—	—	—	—	—	C
34	185	152	33	2	1	1	9	8	1	D
178	553	375	178	—	—	—	65	43	22	E
—	—	—	—	—	—	—	—	—	—	F
4	6	2	4	—	—	—	—	—	—	G
100	276	180	96	10	6	4	37	33	4	H
414	611	258	353	98	37	61	120	60	60	I
18	33	15	18	—	—	—	—	—	—	J
10	68	58	10	—	—	—	1	1	—	K
3	8	5	3	—	—	—	—	—	—	L
118	191	80	111	14	7	7	97	44	53	M
45	97	52	45	—	—	—	1	1	—	N
3	9	6	3	—	—	—	—	—	—	O
587	846	262	584	6	3	3	9	8	1	P
19	46	27	19	—	—	—	7	4	3	Q
64	164	103	61	11	8	3	28	26	2	R
1,004	2,681	1,725	956	78	30	48	171	95	76	A~R
1	30	29	1	—	—	—	—	—	—	A~B
1,003	2,651	1,696	955	78	30	48	171	95	76	C~R
—	—	—	—	—	—	—	—	—	—	C
68	377	309	68	1	1	—	58	44	14	D
437	1,295	860	435	5	3	2	38	20	18	E
—	—	—	—	—	—	—	—	—	—	F
—	5	5	—	—	—	—	—	—	—	G
19	90	71	19	—	—	—	—	—	—	H
142	323	188	135	27	20	7	42	22	20	I
6	7	1	6	—	—	—	—	—	—	J
—	4	4	—	—	—	—	—	—	—	K
2	14	12	2	—	—	—	—	—	—	L
92	121	30	91	2	1	1	2	1	1	M
33	53	20	33	—	—	—	—	—	—	N
14	15	1	14	—	—	—	—	—	—	O
110	96	24	72	43	5	38	22	2	20	P
10	24	14	10	—	—	—	—	—	—	Q
70	227	157	70	—	—	—	9	6	3	R

第 12 表 産業大分類、存続・新設・廃業別民営事業所数および男女別従業者数－市町

産業大分類	事業所数				総数	
	総数 (注1)	存続事業所	新設事業所	廃業事業所	総数 (注1) (注2)	男 (注1)
多賀町						
A～R 全産業（S公務を除く）	411	388	23	55	5,331	3,197
A～B 農 林 漁 業	7	6	1	1	82	74
C～R 非農林漁業（S公務を除く）	404	382	22	54	5,249	3,123
C 鉱業，採石業，砂利採取業	2	2	－	－	13	11
D 建 設 業	71	70	1	13	307	238
E 製 造 業	64	64	－	7	1,901	1,373
F 電気・ガス・熱供給・水道業	－	－	－	－	－	－
G 情 報 通 信 業	2	2	－	－	25	21
H 運 輸 業 ， 郵 便 業	19	17	2	2	926	517
I 卸 売 業 ， 小 売 業	84	77	7	13	433	216
J 金 融 業 ， 保 険 業	4	4	－	－	51	23
K 不 動 産 業 ， 物 品 賃 貸 業	8	8	－	－	42	21
L 学術研究，専門・技術サービス業	10	10	－	3	79	70
M 宿 泊 業 ， 飲 食 サ ー ビ ス 業	29	23	6	3	528	137
N 生活関連サービス業，娯楽業	19	16	3	3	71	35
O 教 育 ， 学 習 支 援 業	6	6	－	－	11	6
P 医 療 ， 福 祉	14	14	－	－	349	118
Q 複 合 サ ー ビ ス 事 業	4	4	－	1	23	14
R サービス業(他に分類されないもの)	68	65	3	9	490	323

(注1) 存続・新設別の不詳を含む。

(注2) 男女別の不詳を含む。

(続き)

従業者数										
女 (注1)	存続事業所 (注2)			新設事業所 (注2)			廃業事業所 (注2)			
	男	女	男	女	男	女	男	女		
2,134	5,033	3,098	1,935	298	99	199	291	216	75	A~R
8	78	71	7	4	3	1	4	3	1	A~B
2,126	4,955	3,027	1,928	294	96	198	287	213	74	C~R
2	13	11	2	—	—	—	—	—	—	C
69	305	237	68	2	1	1	30	19	11	D
528	1,901	1,373	528	—	—	—	90	76	14	E
—	—	—	—	—	—	—	—	—	—	F
4	25	21	4	—	—	—	—	—	—	G
409	897	489	408	29	28	1	42	41	1	H
217	370	193	177	63	23	40	50	31	19	I
28	51	23	28	—	—	—	—	—	—	J
21	42	21	21	—	—	—	—	—	—	K
9	79	70	9	—	—	—	16	16	—	L
391	358	104	254	170	33	137	15	10	5	M
36	51	27	24	20	8	12	20	8	12	N
5	11	6	5	—	—	—	—	—	—	O
231	349	118	231	—	—	—	—	—	—	P
9	23	14	9	—	—	—	4	2	2	Q
167	480	320	160	10	3	7	20	10	10	R

# 平成24年経済センサス-活動調査の概要

## 1. 調査の目的

経済センサス-活動調査は、我が国の全産業分野における事業所および企業の経済活動の実態を全国のおよび地域別に明らかにするとともに、事業所および企業を調査対象とする各種統計調査の精度向上に資する母集団資料を得ることを目的として新たに創設された統計調査です。

## 2. 調査の期日

調査は、平成24年2月1日現在で実施

## 3. 調査の法的根拠

本調査は、統計法（平成19年法律第53号）に基づく基幹統計調査として実施

## 4. 調査対象について

調査は、以下に掲げる事業所を除く事業所・企業について実施

- ① 国および地方公共団体の事業所
- ② 日本標準産業分類大分類A－農業・林業に属する個人経営の事業所
- ③ 日本標準産業分類大分類B－漁業に属する個人経営の事業所
- ④ 日本標準産業分類大分類N－生活関連サービス業、娯楽業のうち、小分類792－家事サービス業に属する事業所
- ⑤ 日本標準産業分類大分類R－サービス業（他に分類されないもの）のうち、中分類96－外国公務に属する事業所

## 5. 調査事項

経営組織、開設時期、従業者数、主な事業内容、売上および費用の金額、事業別売上金額など

## 6. 調査の方法

### (1) 調査員調査

支社等のない事業所および新設された事業所を、都道府県知事が任命する調査員が訪問して、調査票を配付、回収する調査方法。

### (2) 郵送調査およびオンライン調査

支社等を有する企業、一定規模以上の製造業の事業所、純粋持株会社を、国、都道府県および市が民間事業者を通じて調査票を送付し、郵送により回収またはオンラインで回収する調査方法。

# 用語の解説

## 1. 事業所

経済活動が行われている場所ごとの単位で、原則として次の要件を備えているものをいう。

- ①一定の場所(1区画)を占めて、単一の経営主体のもとで経済活動が行われていること。
- ②従業者と設備を有して、物の生産や販売、サービスの提供が継続的に行われていること。

### ・ 民営事業所

国および地方公共団体の事業所を除く事業所をいう。

### ・ 出向・派遣従業者のみの事業所

当該事業所に所属する従業者が1人もおらず、他の会社など別経営の事業所から出向または派遣されている人のみで経済活動が行われている事業所をいう。

### ・ 事業内容等の不詳事業所

事業所として存在しているが、記入不備等で事業内容等が不明の事業所をいう。

## 2. 従業者

平成24年2月1日現在で、当該事業所に所属して働いている全ての人をいう。したがって、他の会社などの別経営の事業所へ出向または派遣している人も含まれる。一方、当該事業所で働いている人であっても、他の会社などの別経営の事業所から出向または派遣されているなど、当該事業所から賃金・給与(現物給与を含む。)を支給されていない人は従業者に含めない。

なお、個人経営の事業所の家族従業者は、賃金・給与を支給されていなくても従業者としている。

### ・ 個人業主

個人経営の事業主で、実際にその事業所を経営している人をいう。

なお、個人業主は個人経営の事業所に必ず一人である。

### ・ 無給の家族従業者

個人業主の家族で、賃金・給与を受けずに、事業所の仕事を手伝っている人をいう。

家族であっても、実際に雇用者並みの賃金・給与を受けて働いている人は、「常用雇用者」または「臨時雇用者」に含まれる。

### ・ 有給役員

法人、団体の役員(常勤、非常勤は問わない。)で、役員報酬を受けている人をいう。

重役や理事などであっても、事務職員、労務職員を兼ねて一定の職務に就き、一般職員と同じ給与規則によって給与を受けている人は、「常用雇用者」に含まれる。

### ・ 常用雇用者

事業所に常時雇用されている人をいう。

期間を定めずに雇用されている人若しくは1か月を超える期間を定めて雇用されている人または平成23年12月と平成24年1月にそれぞれ18日以上雇用されている人をいう。

#### ・ 正社員・正職員

常用雇用者のうち、一般に「正社員」、「正職員」などと呼ばれている人をいう。

#### ・ 正社員・正職員以外

常用雇用者のうち、一般に「正社員」、「正職員」などと呼ばれている人以外で、「契約社員」、「嘱託」、「パートタイマー」、「アルバイト」またはそれに近い名称で呼ばれている人をいう。

- ・臨時雇用者

常用雇用者以外の雇用者で、1か月以内の期間を定めて雇用されている人または日々雇用されている人をいう。

- ・他への出向・派遣従業者数

従業者のうち、いわゆる労働者派遣法にいう派遣労働者、在籍出向など当該事業所に籍がありながら、他の会社など別経営の事業所で働いている人をいう。

### 3. 他からの出向・派遣従業者数

労働者派遣法にいう派遣労働者、在籍出向など出向元に籍がありながら当該事業所に来て働いている人をいう。

### 4. 事業従事者

当該事業所で実際に働いている人をいう。

「従業者」から「他への出向・派遣従業者数」を除き、「他からの出向・派遣従業者数」を含めて「事業従事者」とする。

### 5. 事業所の産業分類

事業所の売上(収入)金額や主な事業の種類(原則として平成23年1年間の収入額または販売額の最も多いもの)により、日本標準産業分類(平成19年11月改定)に基づき分類している。なお、確報集計においては、原則として細分類に基づき分類している。

### 6. 経営組織

- ・個人経営

個人が事業を営んでいる場合をいう。

法人組織になっていなければ、共同経営の場合も個人経営に含まれる。

- ・法人

法律の規定によって法人格を認められているものが事業を営んでいる場合をいう。以下の会社および会社以外の法人が該当する。

- ・会社

株式会社、有限会社、相互会社、合名会社、合資会社、合同会社および外国の会社をいう。

ここで、外国の会社とは、外国において設立された法人の支店、営業所などで、会社法(平成17年法律第86号)の規定により日本で登記したものをいう。

なお、外国人の経営する会社や外国の資本が経営に参加しているいわゆる外資系の会社は、外国の会社ではない。

- ・会社以外の法人

法人格を有する団体のうち、前述の会社を除く法人をいう。

例えば、独立行政法人、社団法人、財団法人、社会福祉法人、学校法人、医療法人、宗教法人、農(漁)業協同組合、事業協同組合、労働組合(法人格を持つもの)、共済組合、国民健康保険組合、信用金庫などが含まれる。

- ・法人でない団体

法人格を持たない団体をいう。

例えば、後援会、同窓会、防犯協会、学会、労働組合(法人格を持たないもの)などが含まれる。



## 7. 単一・複数の別

企業等を構成している事業所により、以下の2つに区分している。

- ・ 単一事業所企業

単独事業所の企業をいう。

- ・ 複数事業所企業

国内にある本所と国内または海外にある支所で構成されている企業等をいう(国内に本所があり、海外にのみ支所がある企業を含む。)

## 8. 単独・本所・支所の別、単独・複数の別

- ・ 単独事業所

他の場所に同一経営の本所(本社・本店)や支所(支社・支店)を持たない事業所をいう。

- ・ 本所(本社・本店)

他の場所に同一経営の支所(支社・支店)があつて、それらの全てを統括している事業所をいう。本所の各部門が幾つかの場所に分かれているような場合は、社長などの代表者がいる事業所を本所とし、他は支所としている。

- ・ 支所(支社・支店)

他の場所にある本所(本社・本店)の統括を受けている事業所をいう。上位の事業所の統括を受ける一方で、下位の事業所を統括している中間的な事業所も支所としている。

支社・支店のほか、営業所、出張所、工場、従業員のいる倉庫、管理人のいる寮なども含まれる。なお、経営組織が外国の会社は支所とする。

- ・ 複数事業所企業の事業所

本所および支所が含まれる。

## 9. 売上(収入)金額

商品等の販売額または役務の提供によって実現した売上高、営業収益、完成工事高など。有価証券、土地・建物、機械・器具などの有形固定資産など、財産を売却して得た収入は含まない。なお、「金融業、保険業」の会社、会社以外の法人および法人でない団体の場合は、経常収益としている。

## 10. 事業活動

事業所または企業等の産業分類を格付けする際は原則として、売上(収入)金額の最も多い主産業によるが、実際には主産業以外にも複数の事業を行っている場合があり、行っている事業を売上(収入)金額で捉えたものをいう。

## 11. 費用

- ・ 費用総額(売上原価+販売費および一般管理費)

売上(収入)金額に対する費用。なお、「金融業、保険業」の会社および会社以外の法人は経常費用としている。

- ・ 売上原価(個人経営、「金融業、保険業」の会社および会社以外の法人を除く。)

費用総額の内数。売上原価は、売上高に対応する商品仕入原価、製造原価、完成工事原価、サービス事業の営業原価および減価償却費(売上原価に含まれるもの)の総額。

・ 給与総額（個人経営の場合は給料賃金（専従者給与を除く。））

役員（非常勤を含む。）および従業者（臨時雇用者を含む。）に対する給与（所得税・保険料等控除前の役員報酬、給与、賞与、手当、賃金等）の総額。別経営の事業所に出向または派遣している従業者に支給している給与を含む。

・ 減価償却費

固定資産に係る減価償却費。「売上原価」、「販売費および一般管理費」それぞれに計上された減価償却費の総額。

・ 租税公課（法人税、住民税、事業税を除く）

営業上負担すべき固定資産税、自動車税、印紙税等の総額。収入課税の事業税（電気業、ガス業）および税込経理の方法を採っている場合の納付すべき消費税を含む。法人税、住民税、所得課税の事業税は含めない。

## 12. 付加価値額

付加価値とは、企業等の生産活動によって新たに生み出された価値のことで、生産額から原材料等の中間投入額を差し引くことによって算出できる。本調査においては、以下の計算式を用いている。

$$\begin{aligned} \text{付加価値額} &= \text{売上高} - \text{費用総額} + \text{給与総額} + \text{租税公課} \\ \text{費用総額} &= \text{売上原価} + \text{販売費および一般管理費} \end{aligned}$$

なお、本調査の付加価値には、国民経済計算の概念では含まれている国内総生産の項目のうち、以下は含まれていない。

固定資本減耗、雇主の社会保険料負担分、持ち家の帰属家賃、農林漁家、公営企業および政府サービス生産者の付加価値 等

## 13. ネットワーク型産業・非ネットワーク型産業

ネットワーク型産業とは事業所単位で売上（収入）金額の把握ができない産業をいい、事業所に関する集計においては、単独事業所を除き、売上（収入）金額を表章しない。非ネットワーク型産業とは、ネットワーク型産業に該当しない産業をいう。なお、ネットワーク型産業は日本標準産業分類（平成19年11月改定）の以下の大分類または中分類に該当する産業である。

※ネットワーク型産業に該当する産業

「D 建設業」、「F 電気・ガス・熱供給・水道業」、「H 運輸業、郵便業」、「J 金融業、保険業」、「37 通信業」、「38 放送業」、「41 映像・音声・文字情報制作業」、「81 学校教育」、「86 郵便局」、「93 政治・経済・文化団体」、「94 宗教」

<問合せ先>

滋賀県 総合政策部 統計課 商工統計係

〒520-8577 滋賀県大津市京町四丁目1-1

電話：077-528-3398 (直通)

FAX：077-528-4835

(インターネット)

<http://www.pref.shiga.lg.jp/c/toukei/keizaisensasu/keizaisensasu.html>