

# 「食の安全・安心」についてのアンケート調査の 集計結果

【実施時期】平成23年(2011年)6月

【対象者】県政モニター(354人)

【回答数】287人(回収率:81.1%)

【担当課室】生活衛生課 食の安全推進室

【調査目的】 県では、県民のみなさんの「食の安全・安心」を確保するために、平成21年12月に「滋賀県食の安全・安心推進条例」を制定し、県および関係事業者の責務ならびに県民の役割を明らかにするとともに、県が行う施策の基本となる事項などを定めて食の安全・安心の確保のための取組を進めているところです。

食の安全・安心の確保について、県民の皆さんが日頃感じておられることをお聞きし、今後の施策に反映することを目的として実施しました。

## 年代別の状況(男女別)

Q1、2

	10・20歳代	30歳代	40歳代	50歳代	60歳代	70歳以上	不明	計	
男	7	15	27	26	57	30	0	162	56.4%
女	18	42	34	15	15	1	0	125	43.6%
計	25	57	61	41	72	31	0	287	100.0%
	8.7%	19.9%	21.3%	14.3%	25.1%	10.8%	0.0%	100.0%	

## 地域別の状況(男女別)


Q3

	大津地域	湖南地域	甲賀地域	東近江地域	湖東地域	湖北地域	高島地域	計	
男	54	45	12	25	9	11	6	162	56.4%
女	38	41	11	21	6	7	1	125	43.6%
計	92	86	23	46	15	18	7	287	100.0%
	32.1%	30.0%	8.0%	16.0%	5.2%	6.3%	2.4%	100.0%	

## 「滋賀県食の安全・安心推進条例」について

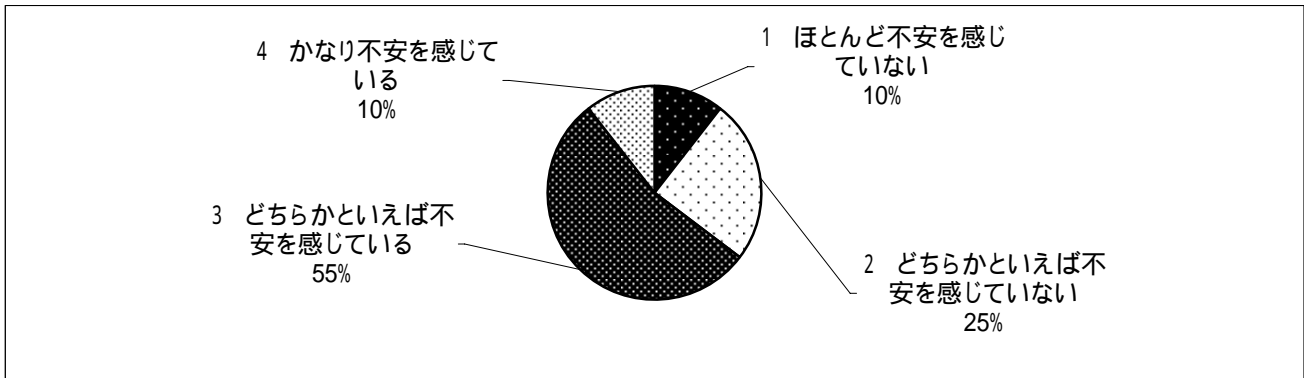
問1 「滋賀県食の安全・安心推進条例」について、どの程度知っていますか。(回答チェックは1つだけ)

	男	女	計	
1 条例が制定されたことは知っており、内容もおおむね理解している	7	2	9	3.1%
2 条例が制定されたことは知っており、内容も少しは理解している	25	13	38	13.2%
3 条例が制定されたことは知っているが、内容は全く理解していない	31	27	58	20.2%
4 条例が制定されたことを、このアンケートではじめて知った	99	83	182	63.4%



問2 食品の安全性について、不安を感じていますか。（回答チェックは1つだけ）

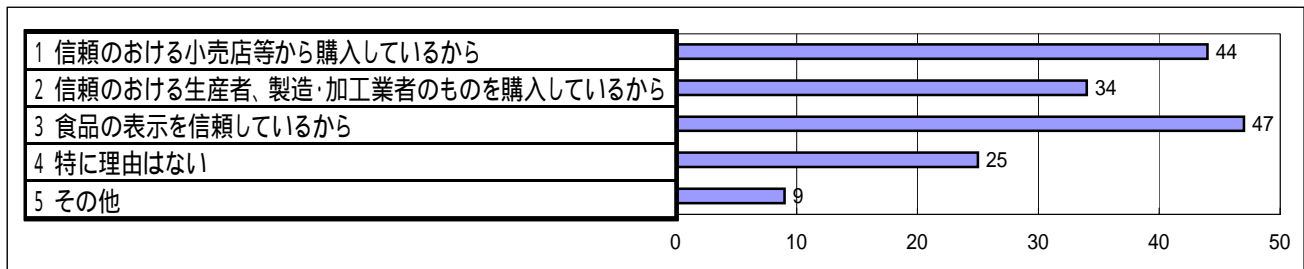
	男	女	計	
1 ほとんど不安を感じていない	23	7	30	10.5%
2 どちらかといえば不安を感じていない	43	28	71	24.7%
3 どちらかといえば不安を感じている	80	76	156	54.4%
4 かなり不安を感じている	16	14	30	10.5%



問3 食品の安全性について、あまり不安を感じていない理由は何ですか。（回答チェックはいくつでも可）

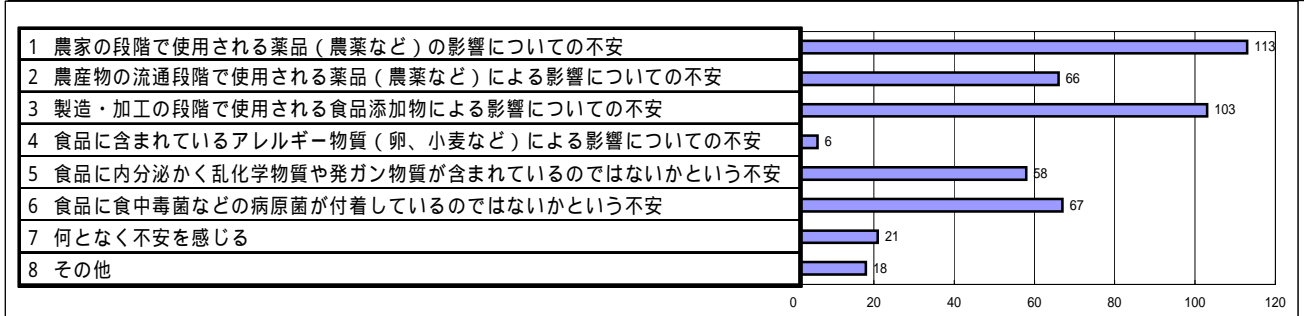
	男	女	計	
1 信頼のおける小売店等から購入しているから	33	11	44	43.6%
2 信頼のおける生産者、製造・加工業者のものを購入しているから	27	7	34	33.7%
3 食品の表示を信頼しているから	33	14	47	46.5%
4 特に理由はない	13	12	25	24.8%
5 その他	8	1	9	8.9%

101



問4 食品に対して感じている不安は、特にどのようなことですか。（回答チェックは3つまで可）

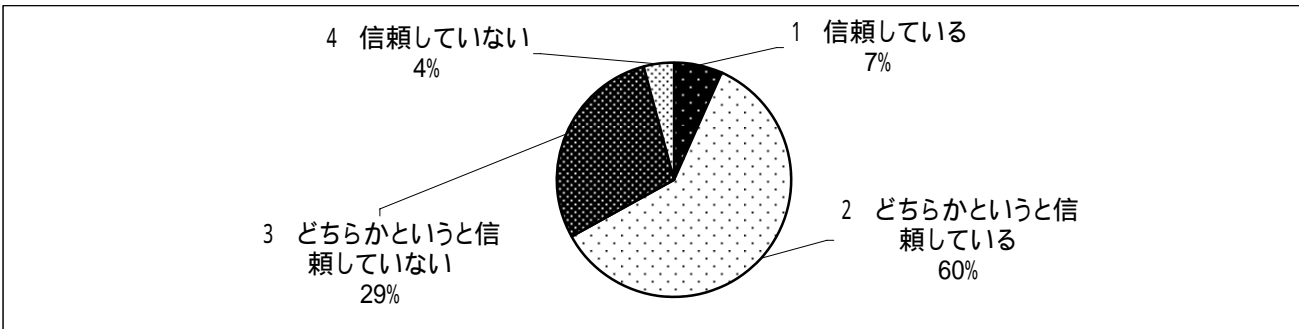
	男	女	計	
1 農家の段階で使用される薬品（農薬など）の影響についての不安	63	50	113	60.8%
2 農産物の流通段階で使用される薬品（農薬など）による影響についての不安	31	35	66	35.5%
3 製造・加工の段階で使用される食品添加物による影響についての不安	47	56	103	55.4%
4 食品に含まれているアレルギー物質（卵、小麦など）による影響についての不安	2	4	6	3.2%
5 食品に内分泌かく乱化学物質や発ガン物質が含まれているのではないかと不安	25	33	58	31.2%
6 食品に食中毒菌などの病原菌が付着しているのではないかと不安	36	31	67	36.0%
7 何となく不安を感じる	12	9	21	11.3%
8 その他	14	4	18	9.7%



問5 食品にたずさわる関係者等に対する信頼感についてお尋ねします。

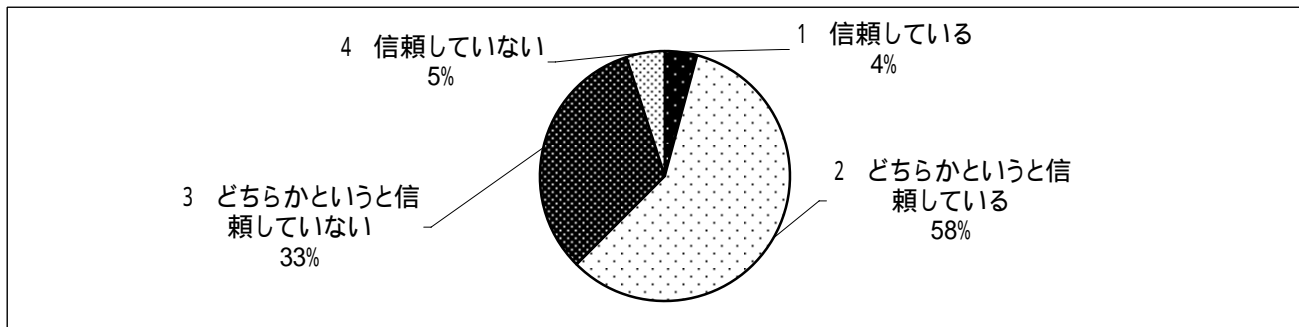
(1) 安全の確保のために国などが定めている、安全のための規制の基準について

	男	女	計	
1 信頼している	16	3	19	6.6%
2 どちらかという信頼している	103	70	173	60.3%
3 どちらかという信頼していない	37	46	83	28.9%
4 信頼していない	6	6	12	4.2%



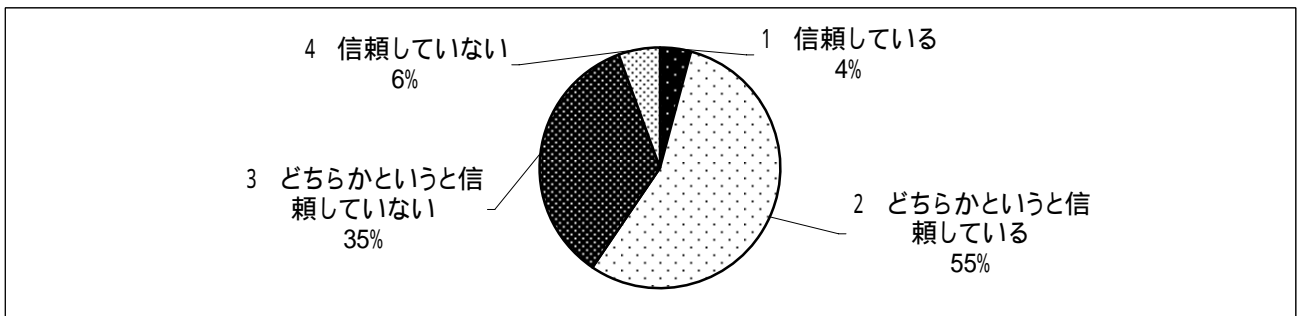
(2) 食品の生産や製造・加工が適正に行われている(基準が守られている)かについて

	男	女	計	
1 信頼している	10	2	12	4.2%
2 どちらかという信頼している	98	69	167	58.2%
3 どちらかという信頼していない	47	47	94	32.8%
4 信頼していない	7	7	14	4.9%



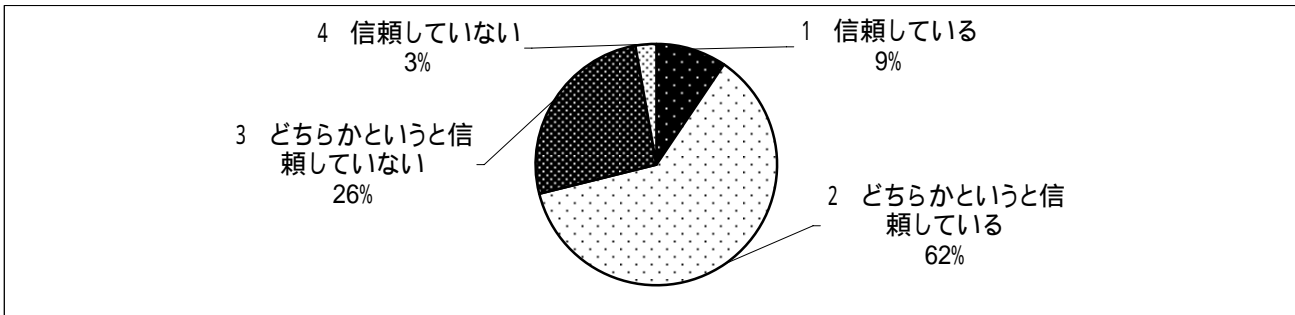
(3) 流通や販売の段階で、適切に管理(保管等)がされているかについて

	男	女	計	
1 信頼している	11	1	12	4.2%
2 どちらかという信頼している	89	70	159	55.4%
3 どちらかという信頼していない	54	46	100	34.8%
4 信頼していない	8	8	16	5.6%



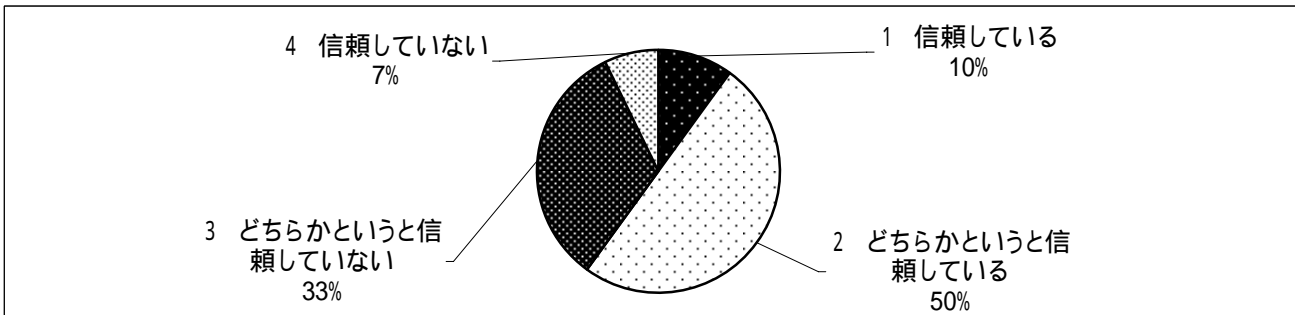
(4) 食品の表示について

	男	女	計	
1 信頼している	20	7	27	9.4%
2 どちらかという信頼している	97	80	177	61.7%
3 どちらかという信頼していない	42	33	75	26.1%
4 信頼していない	3	5	8	2.8%



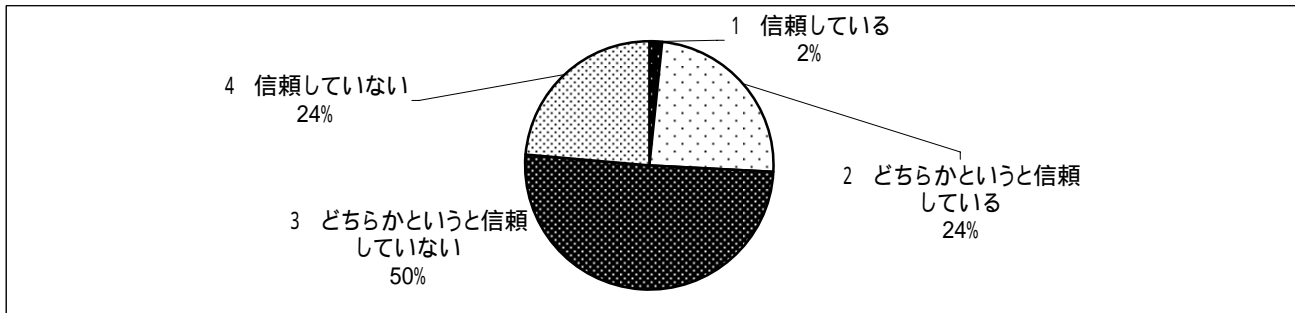
(5) 国や県が行う食品の調査・検査や、事業者への指導（監視）について

	男	女	計	
1 信頼している	21	8	29	10.1%
2 どちらかという信頼してい	82	61	143	49.8%
3 どちらかというと信頼してい	50	44	94	32.8%
4 信頼していない	9	12	21	7.3%



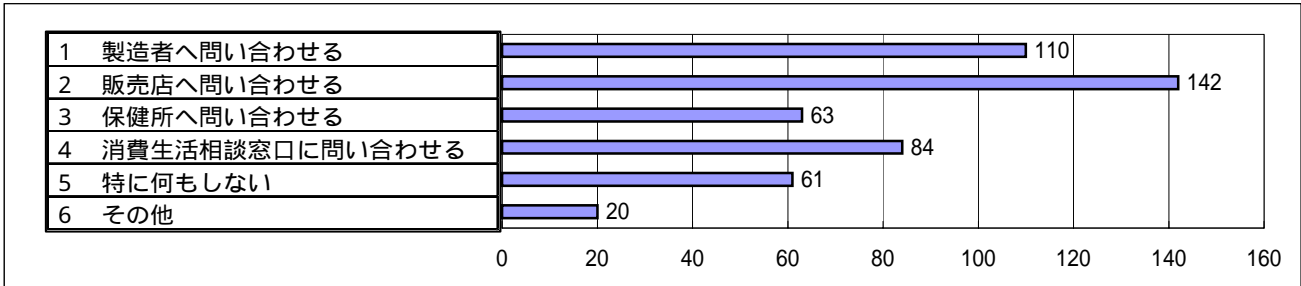
(6) 輸入食品の安全性について

	男	女	計	
1 信頼している	4	1	5	1.7%
2 どちらかというと信頼している	45	24	69	24.0%
3 どちらかというと信頼していない	79	66	145	50.5%
4 信頼していない	34	34	68	23.7%



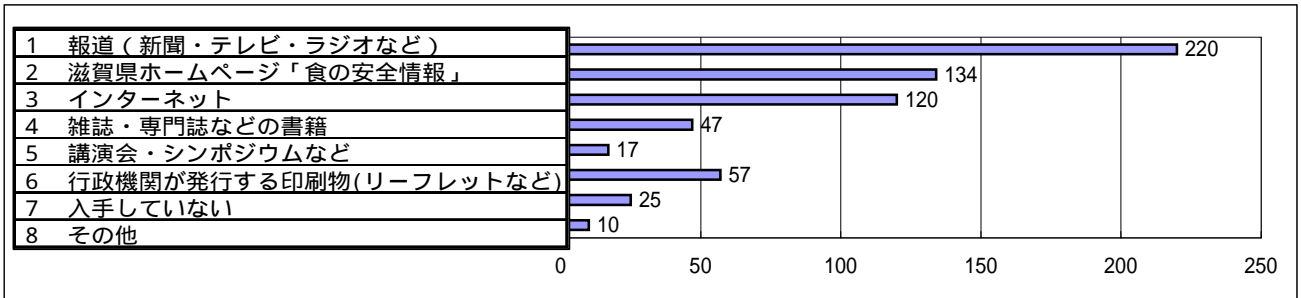
問6 購入した食品の安全性に問題があると感じたとき、どうしますか。(複数回答)

	男	女	計	
1 製造者へ問い合わせる	61	49	110	38.3%
2 販売店へ問い合わせる	85	57	142	49.5%
3 保健所へ問い合わせる	38	25	63	22.0%
4 消費生活相談窓口にお問い合わせる	51	33	84	29.3%
5 特に何もしない	31	30	61	21.3%
6 その他	16	4	20	7.0%



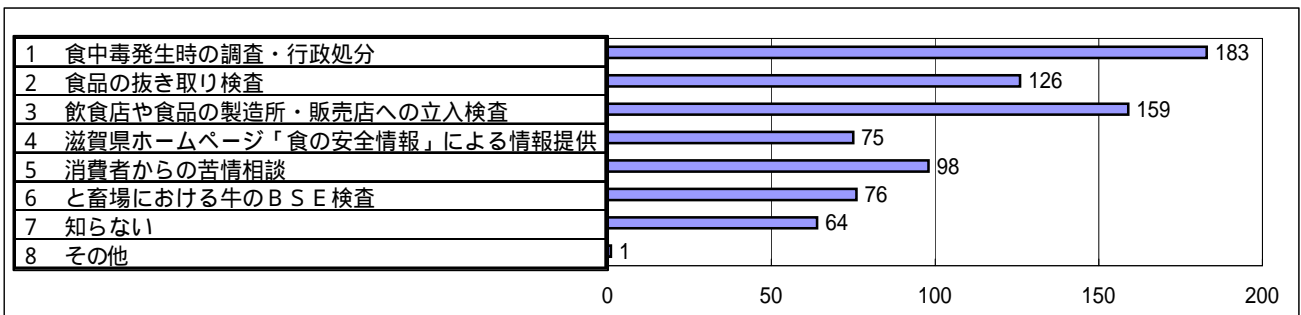
問7 食品の安全性に関する情報を、どこから手に入れますか。(回答チェックはいくつでも可)

	男	女	計	
1 報道(新聞・テレビ・ラジオなど)	122	98	220	76.7%
2 滋賀県ホームページ「食の安全情報」	78	56	134	46.7%
3 インターネット	68	52	120	41.8%
4 雑誌・専門誌などの書籍	29	18	47	16.4%
5 講演会・シンポジウムなど	9	8	17	5.9%
6 行政機関が発行する印刷物(リーフレットなど)	36	21	57	19.9%
7 入手していない	14	11	25	8.7%
8 その他	7	3	10	3.5%



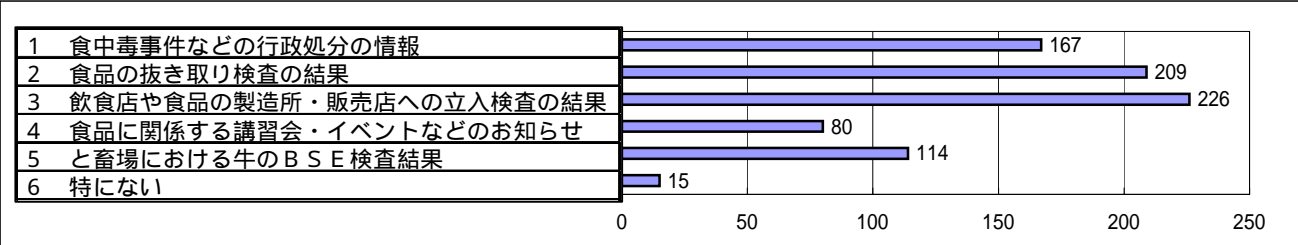
問8 県が行っている食の安全確保に関する取組みについて、知っているものはどれですか。(複数回答)

	男	女	計	
1 食中毒発生時の調査・行政処分	111	72	183	63.8%
2 食品の抜き取り検査	75	51	126	43.9%
3 飲食店や食品の製造所・販売店への立入検査	93	66	159	55.4%
4 滋賀県ホームページ「食の安全情報」による情報提供	51	24	75	26.1%
5 消費者からの苦情相談	61	37	98	34.1%
6 と畜場における牛のBSE検査	52	24	76	26.5%
7 知らない	31	33	64	22.3%
8 その他	0	1	1	0.3%



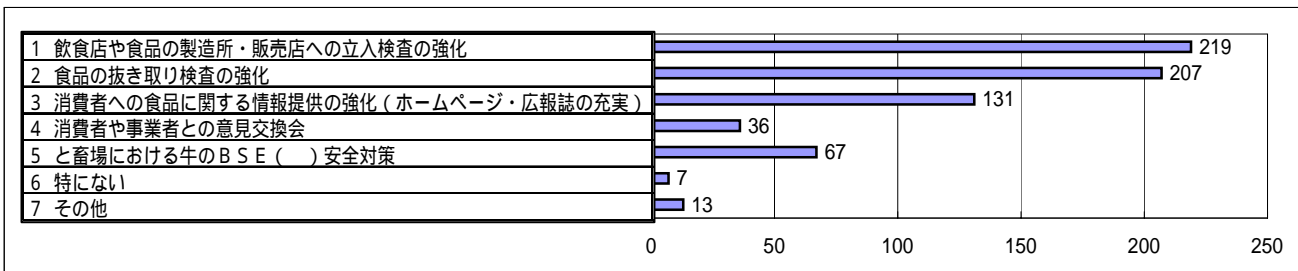
問9 食品の安全性に関する県の情報の中で、知りたいと思うことは何ですか。（複数回答）

	男	女	計	
1 食中毒事件などの行政処分の情報	93	74	167	58.2%
2 食品の抜き取り検査の結果	111	98	209	72.8%
3 飲食店や食品の製造所・販売店への立入検査の結果	124	102	226	78.7%
4 食品に関する講習会・イベントなどのお知らせ	38	42	80	27.9%
5 と畜場における牛のBSE（ ）検査結果	61	53	114	39.7%
6 特になし	11	4	15	5.2%



問10 県は今後、食品の安全性確保のために、何に力を入れていくべきだと思いますか。（3つ以内の複数回答）

	男	女	計	
1 飲食店や食品の製造所・販売店への立入検査の強化	119	100	219	76.3%
2 食品の抜き取り検査の強化	117	90	207	72.1%
3 消費者への食品に関する情報提供の強化（ホームページ・広報誌の充実）	69	62	131	45.6%
4 消費者や事業者との意見交換会	18	18	36	12.5%
5 と畜場における牛のBSE（ ）安全対策	38	29	67	23.3%
6 特になし	6	1	7	2.4%
7 その他	10	3	13	4.5%



問11 食肉（鶏肉、牛肉など）の生食について、どのように対応していますか。（回答チェックは1つだけ）

	男	女	計	
1. 食肉の生食は食中毒のリスクがあるので、以前から食べないようにしている	67	40	107	37.3%
2. 食肉の生食は嫌いなので、もともと食べない	26	39	65	22.6%
3. 今回の食中毒事件を機に、食肉を生食しないようにしている	51	38	89	31.0%
4. 食肉の生食の危険性について、特に気にせず食べている	10	5	15	5.2%
5. その他	8	3	11	3.8%

