

平成 2 6 年  
( 2 0 1 4 年 )

# 工業統計調査結果報告書

滋 賀 県

## 目 次

|                                                                 |    |
|-----------------------------------------------------------------|----|
| I. 調査の説明                                                        | 1  |
| II. 利用上の注意                                                      | 5  |
| III. 工業統計調査結果の概要                                                | 7  |
| 1. 概況                                                           | 7  |
| 2. 全国と滋賀                                                        | 9  |
| 3. 事業所数                                                         | 13 |
| 4. 従業者数                                                         | 16 |
| 5. 製造品出荷額等                                                      | 19 |
| 6. 付加価値額                                                        | 23 |
| 7. 現金給与総額                                                       | 25 |
| 8. 生産額                                                          | 27 |
| 9. 原材料使用額等                                                      | 27 |
| 10. 在庫額                                                         | 28 |
| 11. 有形固定資産投資額                                                   | 29 |
| 12. リース契約額および支払額                                                | 30 |
| 13. 工業用地・工業用水量                                                  | 31 |
| IV. 統計表                                                         | 33 |
| A 年次別統計表(従業者4人以上の事業所)                                           |    |
| 事業所数、従業者数、現金給与総額、製造品出荷額等、付加価値額                                  | 34 |
| B 従業者規模別・産業中分類別統計表                                              |    |
| B 1 対前年比統計表                                                     |    |
| その1 事業所数、従業者数(従業者4人以上の事業所)(従業者30人以上の事業所)                        | 35 |
| その2 現金給与総額、原材料使用額等、製造品出荷額等、付加価値額<br>(従業者4人以上の事業所)(従業者30人以上の事業所) | 36 |
| その3 生産額、有形固定資産投資額(従業者30人以上の事業所)                                 | 38 |
| B 2 従業者規模別・産業中分類別統計表                                            |    |
| その1 事業所数、従業者数(従業者4人以上の事業所)(従業者30人以上の事業所)                        | 39 |
| その2 生産額、在庫額、リース契約額・支払額(従業者30人以上の事業所)                            | 40 |
| その3 有形固定資産額(従業者30人以上の事業所)                                       | 42 |
| その4 工業用地、工業用水量(従業者30人以上の事業所)                                    | 44 |

|     |                                                                                   |     |
|-----|-----------------------------------------------------------------------------------|-----|
| その5 | 従業者1人当たり(従業者4人以上の事業所)(従業者30人以上の事業所)                                               | 46  |
| その6 | 1事業所当たり(従業者4人以上の事業所)(従業者30人以上の事業所) …                                              | 47  |
| B 3 | 産業中分類別・従業者規模別統計表                                                                  |     |
| その1 | 事業所数、従業者数、現金給与総額、原材料使用額等、製造品出荷額等、付加価値額(従業者4人以上の事業所) ……………                         | 48  |
| その2 | 生産額、有形固定資産額、年初・年末在庫額、リース契約額・支払額(従業者30人以上の事業所) ……………                               | 58  |
| B 4 | 産業中分類別・資本金階層別統計表(従業者4人以上の事業所)<br>事業所数、従業者数、現金給与総額、原材料使用額等、製造品出荷額等、生産額、付加価値額 …………… | 68  |
| C   | 地域別・市町別統計表                                                                        |     |
| C 1 | 地域別対前年比統計表(従業者4人以上の事業所)<br>事業所数、従業者数、現金給与総額、原材料使用額等、製造品出荷額等、付加価値額 ……………           | 75  |
| C 2 | 地域別・産業中分類別統計表(従業者4人以上の事業所)<br>事業所数、従業者数、製造品出荷額等、付加価値額 ……………                       | 76  |
| C 3 | 市町別対前年比統計表(従業者4人以上の事業所)                                                           |     |
| その1 | 事業所数、従業者数 ……………                                                                   | 79  |
| その2 | 現金給与総額、原材料使用額等、製造品出荷額等、付加価値額 ……                                                   | 80  |
| C 4 | 市町別統計表(従業者4人以上の事業所)                                                               |     |
| その1 | 従業者1人当たり ……………                                                                    | 82  |
| その2 | 1事業所当たり ……………                                                                     | 83  |
| C 5 | 市町別・従業者規模別統計表                                                                     |     |
| その1 | 事業所数、従業者数、現金給与総額、原材料使用額等、製造品出荷額等、付加価値額(従業者4人以上の事業所) ……………                         | 84  |
| その2 | 生産額、有形固定資産額、年初・年末在庫額、リース契約額・支払額(従業者30人以上の事業所) ……………                               | 92  |
| C 6 | 市町別・産業中分類別統計表(従業者4人以上の事業所)<br>事業所数、従業者数、現金給与総額、原材料使用額等、製造品出荷額等、付加価値額 ……………        | 100 |
| C 7 | 市町別統計表(従業者30人以上の事業所)<br>工業用地、工業用水量 ……………                                          | 120 |

|     |                                        |     |
|-----|----------------------------------------|-----|
| C 8 | 市町別・産業部門別統計表（従業者 4 人以上の事業所）            |     |
|     | 事業所数、従業者数、製造品出荷額等、現金給与総額、原材料使用額等       | 122 |
| D   | 産業細分類別統計表（従業者 4 人以上の事業所）               |     |
|     | 事業所数、従業者数、現金給与総額、原材料使用額等、製造品出荷額等、付加価値額 | 124 |
| E   | 品目別統計表（従業者 4 人以上の事業所）                  |     |
| E 1 | 品目別統計表（製造品出荷額 1 億円以上の品目）               |     |
|     | 事業所数、製造品出荷額                            | 133 |
| E 2 | 品目別統計表（加工賃収入額 1 億円以上の品目）               |     |
|     | 事業所数、加工賃収入額                            | 146 |
| 参 考 |                                        |     |
|     | 産業中分類別製造品主要品目表                         | 150 |
|     | 統計表早見表                                 | 151 |
|     | 工業調査票 甲                                | 152 |
|     | 工業調査票 乙                                | 154 |
|     | 工業統計調査用産業分類新旧対応表                       | 156 |

# I. 調査の説明

## 1. 調査の目的

我が国における製造業に属する事業所を調査して、製造業の実態を構造的に把握し、生産活動に関する基本的資料を提供することを目的としています。

## 2. 調査の根拠

統計法（平成19年法律第53号）に基づく基幹統計調査として、工業統計調査規則によって実施されています。

## 3. 調査の対象

日本標準産業分類に掲げる大分類 E-製造業に属する事業所（国に属する事業所および従業者3人以下の事業所を除く。）です。

## 4. 調査の対象期間および期日

平成26年(2014年)1月1日から同年12月31日までの1年間について、平成26年(2014年)12月31日現在で実施しました。

## 5. 調査の種類と方法

甲調査 …… 従業者30人以上の事業所

乙調査 …… 従業者4人以上29人以下の事業所

それぞれの調査票に報告者（事業所の管理責任者など）が自ら記入する自計申告です。

調査事項は、巻末の調査票のとおりです。

## 6. 製造業の定義

日本標準産業分類に掲げる大分類 E-製造業には、有機または無機の物質に物理的、化学的变化を加えて新たな製品を製造加工し、これを主として卸売する事業所が分類されます。

「新たな製品の製造加工」とは、完成品だけを意味するのではなく、半製品も含まれます。

ただし、単に選別するとか、包装の作業を行う事業所は製造業としません。

また、土地に定着する工作物については、組立作業であっても製造業としません。

「新たな製品を主として卸売りする」とは、卸売業者、小売業者または産業使用者(工場、建設業者、官公庁、学校、病院など)に大量または多額に製品を販売すること、主として業務用を使用される商品を販売すること、同じ企業に属する他の事業所に製品を引き渡すことおよび自ら製造したものを店舗によらず、消費者に販売することをいいます。

このほか、次のものも製造業とします。

(1)他の業者の所有に属する原材料に加工処理を加えて加工賃を受け取る賃加工業も製造業とします。

ただし、直接個々の家庭消費者から委託される賃加工業は、製造業としません。

(2)「産業」とは、「事業所において業として行われる経済活動」をいうのであって、家庭内で行われている「内職」は、原則として調査対象としません。

しかし、製造活動による収入が世帯収入の主な部分を占めていれば製造業とします。

(3)修理を専業としている事業所が補修品を製造しても製造業としません。

ただし、船舶の修理、鉄道車両の修理または改造を行う事業所は、製造行為を行わなくても製造業とします。

また、機械修理工場については、金属工作機械または金属加工機械をすえ付け、多種多

様の機械および部分品の製造加工と修理を行っている場合は製造業とします。

## 7. 集計項目の説明

### (1) 事業所数

操業準備中、操業開始後未出荷および休業中の事業所は含めません。

(※) 平成 23 年の数値は、「平成 24 年経済センサス-活動調査」の結果を時系列に比較するため集計したものです。(以下同じ。)

### (2) 従業者数

常用労働者、個人事業主および無給家族従業者の合計です。

常用労働者には、日々または1か月以内の期間を限って雇われていた者のうち、その月とその前月にそれぞれ18日以上雇われた者が含まれます。

なお、臨時雇用者は従業者数の合計には含みません。臨時雇用者とは、常用労働者以外で日々または1か月以内の期間を限って雇われていた者です。

(※) 平成 23 年の数値には、常用労働者の内訳(正社員、正職員等など)に別経営の事業所への送出者を含んでいますので、別冊の平成 23 年調査の統計表を御覧になる場合、常用労働者の合計欄と内訳の合計とは一致していません。

また、送出者には、個人事業主などを含んでいますので、常用労働者数は推計値となっています。

### (3) 現金給与総額

常用労働者のうち雇用者に対する基本給、諸手当、特別に支払われた給与(期末賞与等)の額およびその他の給与額等の合計です。

その他の給与額等とは、常用労働者のうち雇用者に対する退職金または解雇予告手当、出向・派遣受入者に係る支払額、臨時雇用者に対する給与などです。

### (4) 原材料使用額等

原材料、燃料、電力の使用額、委託生産費(外注加工賃)、製造等に関連する外注費および転売した商品の仕入額の合計です。

#### ア. 原材料使用額

燃料以外のすべての製造加工用の原材料と工場維持用の材料および消耗品など、実際に製造等に使用した総使用額をいいます。

ただし、下請工場に製造加工を行わせるため支給した原材料は含みますが、他の企業から無償で支給された原材料は含みません。

#### イ. 燃料使用額

事業所の貨物運搬用の燃料を含みます。

#### ウ. 電力使用額

購入した電力の使用額であり、自家発電を含みません。電灯用を含みます。

#### エ. 委託生産費(外注加工賃)

原材料、中間製品を他の事業所に支給して製造加工を委託した場合の加工賃です。

#### オ. 製造等に関連する外注費

生産設備の保守・点検・修理、機械・装置の操作、製品の検査・梱包、製品に組み込まれるソフトウェアの開発等事業所収入に直接関連する外注費用です。

#### カ. 転売した商品の仕入額

実際に売り上げた転売品(他の事業所から仕入れてまたは受け入れてそのまま販売したもの)に対応する仕入額です。

### (5) 有形固定資産額

事業所の所有するすべての有形固定資産(事業所構外のものも含む)の数値で、帳簿価格によっています。工具、器具、備品等については、耐用年数1年以上で10万円以上のもの

です。

ア. 取得額

購入、建設、自家製作、同じ企業に属する他の事業所からの受け入れ、建設仮勘定からの振り替えなどによる取得額です。

イ. 除却額

売却、撤去、滅失、同じ企業に属する他の事業所への引き渡しなどによるものです。

ウ. 減価償却額

減価償却費として有形固定資産勘定から控除した金額、減価償却累計額として計上された金額です。

エ. 建設仮勘定

建設途中にある建物等が完成して有形固定資産勘定に組み替えられるまでの間の会計処理上の方法で、この勘定の借り方に加えられた金額が「増」で、この勘定から他の勘定に振り替えられた金額が「減」です。

(6) リース契約額・支払額

「契約額」は新規に契約したリース料総額で、「支払額」はすべてのリース物件に対する年間の支払リース料の合計金額(それぞれ消費税込み)です。

(7) 製造品、半製品・仕掛品、原材料・燃料の在庫額

事業所が所有するものと、原材料を他に支給して製造させた委託生産品を含み、他から支給された原材料による受託加工品を仕入れてそのまま販売するものは含みません。

(8) 製造品出荷額等

製造品(副産物、くず、廃物などを含む)出荷額、加工賃収入額およびその他収入額の合計であり、消費税および内国消費税を含みます。

ア. 製造品出荷額

事業所の所有する原材料により製造したものと原材料を他に支給して製造させたものの工場出荷額です。

同じ企業に属する他の事業所へ引き渡したものは市価によっています。

イ. 加工賃収入額

他の企業が所有する原材料または製品に加工、処理を行い、これに対して受け取った加工賃です。

ウ. その他収入額

事業所の収入で、ア. 製造品出荷額およびイ. 加工賃収入額以外の収入で、転売収入、修理料収入などです。

(9) 工業用地

ア. 敷地面積(年末現在)

事業所が使用している敷地の全面積で、借地を含みます。ただし、鉱区、住宅、寄宿舎、グラウンド、倉庫、その他福利厚生施設などに使用している敷地が、工場敷地と道路、柵などにより区分されている場合は除きます。

イ. 建築面積

上記の「敷地面積」内にあるすべての建築物の面積です。

ウ. 建築延面積

上記の「敷地面積」内にあるすべての建築物の各階の面積の合計です。

(10) 工業用水

事業所内で工業生産のために使用される用水で、従業員の飲料水と雑用水を含みます。

「1日当たりの用水量」とは、1年間の総量を操業日数で割ったものです。

ア. 原料用水

製品原料あるいはその一部として添加使用される水をいいます。

イ. 製品処理用水

原料、半製品、製品の浸漬溶解などの物理的な処理を加えるために使用される水をい  
い、染色用水などです。

ウ. その他の淡水(水源)

河川、湖沼、貯水池から取水する水と、河川敷、旧河川敷内で、集水埋きよによって  
取水する水、農業用水路から取水する水や他の事業所から供給を受ける水の合計です。

(11) 産業中分類名は、次のとおり省略して用いています。

|                                                | 番号          | 省 略 表 示                     | 産 業 中 分 類 名                       |
|------------------------------------------------|-------------|-----------------------------|-----------------------------------|
| 基<br>礎<br>素<br>材<br>型<br>産<br>業                | 1 2         | 木 材 ・ 木 製 品                 | 木 材 ・ 木 製 品 製 造 業                 |
|                                                | 1 4         | パ ル プ ・ 紙                   | パ ル プ ・ 紙 ・ 紙 加 工 品 製 造 業         |
|                                                | 1 6         | 化 学 工 業                     | 化 学 工 業                           |
|                                                | 1 7         | 石 油 ・ 石 炭                   | 石 油 製 品 ・ 石 炭 製 品 製 造 業           |
|                                                | 1 8         | プ ラ ス チ ッ ク                 | プ ラ ス チ ッ ク 製 品 製 造 業             |
|                                                | 1 9         | ゴ ム 製 品                     | ゴ ム 製 品 製 造 業                     |
|                                                | 2 1         | 窯 業 ・ 土 石                   | 窯 業 ・ 土 石 製 品 製 造 業               |
|                                                | 2 2         | 鉄 鋼 業                       | 鉄 鋼 業                             |
| 加<br>工<br>組<br>立<br>型<br>産<br>業                | 2 3         | 非 鉄 金 属                     | 非 鉄 金 属 製 造 業                     |
|                                                | 2 4         | 金 属 製 品                     | 金 属 製 品 製 造 業                     |
|                                                | 2 5         | は ん 用 機 械                   | は ん 用 機 械 器 具 製 造 業               |
|                                                | 2 6         | 生 産 用 機 械                   | 生 産 用 機 械 器 具 製 造 業               |
|                                                | 2 7         | 業 務 用 機 械                   | 業 務 用 機 械 器 具 製 造 業               |
|                                                | 2 8         | 電 子 ・ デ バ イ ス               | 電 子 部 品 ・ デ バ イ ス ・ 電 子 回 路 製 造 業 |
|                                                | 2 9         | 電 気 機 械                     | 電 気 機 械 器 具 製 造 業                 |
| 生<br>活<br>関<br>連<br>そ<br>の<br>他<br>型<br>産<br>業 | 3 0         | 情 報 通 信 機 械                 | 情 報 通 信 機 械 器 具 製 造 業             |
|                                                | 3 1         | 輸 送 機 械                     | 輸 送 用 機 械 器 具 製 造 業               |
|                                                | 0 9         | 食 料 品                       | 食 料 品 製 造 業                       |
|                                                | 1 0         | 飲 料 ・ 飼 料                   | 飲 料 ・ た ば こ ・ 飼 料 製 造 業           |
| 1 1                                            | 織 維 工 業     | 織 維 工 業                     |                                   |
| 1 3                                            | 家 具 ・ 装 備 品 | 家 具 ・ 装 備 品 製 造 業           |                                   |
| 1 5                                            | 印 刷         | 印 刷 ・ 同 関 連 業               |                                   |
| 2 0                                            | 皮 革         | な め し 革 ・ 同 製 品 ・ 毛 皮 製 造 業 |                                   |
| 3 2                                            | そ の 他       | そ の 他 の 製 造 業               |                                   |



## Ⅱ. 利用上の注意

### 1. 計算項目の算出方法

- (1) 生産額 = (くず・廃物除く製造品出荷額+加工賃収入額) + (製造品年末在庫額－同年初在庫額) + (半製品・仕掛品年末価額－同年初価額)
- (2) 付加価値額 = 製造品出荷額等 + (製造品年末在庫額－同年初在庫額) + (半製品・仕掛品年末価額－同年初価額) - (消費税を除く内国消費税額+推計消費税額(以下「内国+推計消費税額」という)) - 原材料使用額等 - 減価償却額
- (3) 粗付加価値額 = 製造品出荷額等 - (内国+推計消費税額) - 原材料使用額等
- (4) 有形固定資産投資額 = 有形固定資産の取得額 + (建設仮勘定の増－建設仮勘定の減)
- (5) 付加価値率 =  $\frac{\text{付加価値額}}{\text{生産額} - (\text{内国} + \text{推計消費税額})} \times 100$
- (6) 原材料率 =  $\frac{\text{原材料使用額等}}{\text{生産額} - (\text{内国} + \text{推計消費税額})} \times 100$
- (7) 現金給与率 =  $\frac{\text{現金給与総額}}{\text{生産額} - (\text{内国} + \text{推計消費税額})} \times 100$
- (8) 年末在庫率 =  $\frac{\text{年末在庫額}}{\text{生産額} - (\text{内国} + \text{推計消費税額})} \times 100$
- (9) 従業者1人当たりの製造品出荷額等 =  $\frac{\text{製造品出荷額等} - (\text{内国} + \text{推計消費税額})}{\text{従業者数}}$
- (10) 1事業所当たりの製造品出荷額等 =  $\frac{\text{製造品出荷額等} - (\text{内国} + \text{推計消費税額})}{\text{事業所数}}$
- (11) 従業者1人当たりの付加価値額 =  $\frac{\text{付加価値額}}{\text{従業者数}}$
- (12) 1事業所当たりの付加価値額 =  $\frac{\text{付加価値額}}{\text{事業所数}}$
- (13) 1事業所当たりの現金給与総額 =  $\frac{\text{現金給与総額}}{\text{事業所数}}$
- (14) 常用労働者1人当たりの現金給与総額 =  $\frac{\text{現金給与総額}}{\text{常用労働者数}}$
- (15) 特化係数 =  $\frac{\text{滋賀県の産業中分類別構成比}}{\text{全国の産業中分類別構成比}}$
- (16) 寄与度 = 対前年比増減率 × 前年構成比

(※) 消費税を除く内国消費税額は、酒税、たばこ税、揮発油税および地方道路税の納付税額または納付すべき税額の合計です。

また、推計消費税額は、平成13年調査より消費税額の調査を廃止したため推計したもので、推計消費税の算定に当たっては、直接輸出分、原材料分、設備投資分を控除しています。

### 2. 符号・数値の表記方法

- (1) Ⅲ. 工業統計調査結果の概要およびⅣ. 統計表における符号等の表記方法は、次のとおりです。

- ア. 「－」は、単独で使用する場合、皆無または該当数値のないものを表します。
- イ. 「0」は、四捨五入による単位未満を表します。
- ウ. 「－」は、数値の前に付して使用する場合、マイナスまたは減少を表します。
- エ. 「…」は、未調査で該当数値のないものを表します。
- オ. 「x」は、数値を秘匿した箇所を表します。

(※)「工業統計調査、商業統計調査及び経済センサス活動調査に係る調査票情報を集計及び公表のために利用し、又は提供する場合は要領」に基づき、2以下の調査対象に係る数値は秘匿することとし、3以上の調査対象に係る数値であっても、個々の調査対象に関する事項が明らかにならないよう必要な措置を講ずるものとするとして秘匿としています。

ただし、従業者数については、この限りではないとして秘匿していません。

(2)Ⅲ.工業統計調査の結果の概要およびⅣ.統計表における比率(パーセント)の表記は、各数値を小数点以下第2位で四捨五入しており、比率の合計が100.0%にならない場合があります。

(3)未調査項目がある場合、統計表の合計欄と内訳の合計は一致しません。

### 3.その他注意事項

(1)日本標準産業分類の改訂に伴い、平成26年調査から新しい産業分類が適用されています。改訂内容については、巻末の「工業統計調査用産業分類新旧対応表」を参照ください。

(2)平成26年調査の回収率(調査票回収数/調査対象事業所数)は、次のとおりです。

滋賀県の回収率：96.5% (2774/2875) (従業者4人以上の事業所)

(3)本文中および統計表の地域区分は次のとおりです。

地域区分表

|         |                     |
|---------|---------------------|
| 大津・南部地域 | 大津市・草津市・守山市・栗東市・野洲市 |
| 甲賀地域    | 甲賀市・湖南市             |
| 東近江地域   | 近江八幡市・東近江市・日野町・竜王町  |
| 湖東地域    | 彦根市・愛荘町・豊郷町・甲良町・多賀町 |
| 湖北地域    | 長浜市・米原市             |
| 高島地域    | 高島市                 |

(4)この報告書の数値は、滋賀県が独自集計したもので、経済産業省から公表される数値と相違する場合があります。

(※)最新の数値は、HPを御覧ください。

(5)この報告書についてのお問い合わせ先は、次のとおりです。

|                          |
|--------------------------|
| 〒520-8577 大津市京町四丁目1-1    |
| 滋賀県総合政策部統計課商工統計係または統計資料室 |
| 電話 077(528)3398 (商工統計係)  |
| 電話 077(528)3123 (統計資料室)  |

### Ⅲ. 工業統計調査結果の概要

#### 1. 概況（従業者4人以上）

平成26年12月31日現在で実施しました平成26年工業統計調査（従業者4人以上の事業所）の主要項目の結果は、次のとおりです。

なお、平成23年の数値は、「平成24年経済センサス-活動調査」の結果を時系列に比較するため集計したものです。（以下同じ。）

##### ① 事業所数は3年連続の減少

事業所数は2774事業所で、前年に比べ30事業所減(1.1%減)となり、産業別では、繊維工業が12事業所減(4.0%減)など13産業で減少となりました。また、規模別では、小規模事業所(4～29人)が23事業所減(1.2%減)、中規模事業所(30～299人)が17事業所減(2.1%減)となりましたが、大規模事業所(300人以上)が10事業所増(14.3%増)となりました。

【図-1・2、P.35の表 参照】

##### ② 従業者数は2年連続の増加

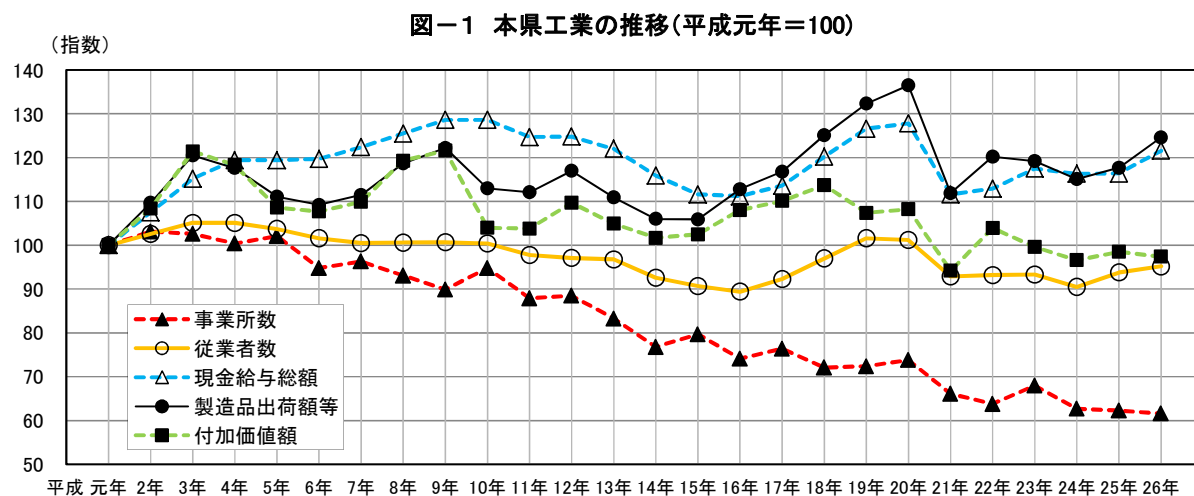
従業者数は15万2036人で、前年に比べ2302人増(1.5%増)となり、産業別では、輸送機械、電気機械、プラスチックなど24産業中11産業で増加となり、はん用機械、窯業・土石、繊維工業など13産業で減少となりました。

【図-1・2、P.35の表 参照】

##### ③ 製造品出荷額等は2年連続の増加

製造品出荷額等は6兆8139億2896万円で、前年に比べ3787億2702万円増(5.9%増)となり、産業別では、輸送機械、化学工業、電気機械など24産業中19産業で増加となり、生産用機械、飲料・飼料、情報通信機械など5産業で減少となりました。

【図-1・2、P.37の表 参照】



#### ④ 付加価値額は2年ぶりの減少

付加価値額は2兆2787億9262万円で、前年に比べ250億8087万円減(1.1%減)となり、産業別では、化学工業、生産用機械、プラスチックなど13産業で減少となり、電気機械、印刷、輸送機械など24産業中11産業で増加となりました。

【図-1、P.37の表 参照】

#### ⑤ 現金給与総額は2年連続の増加

現金給与総額は7529億9533万円で、前年に比べ323億4234万円増(4.5%増)となり、常用労働者1人当たりの現金給与総額は497万円で、前年に比べ14万円増(2.9%増)となりました。

【図-1、P.36・P46の表 参照】

#### ⑥ 原材料使用額等は増加

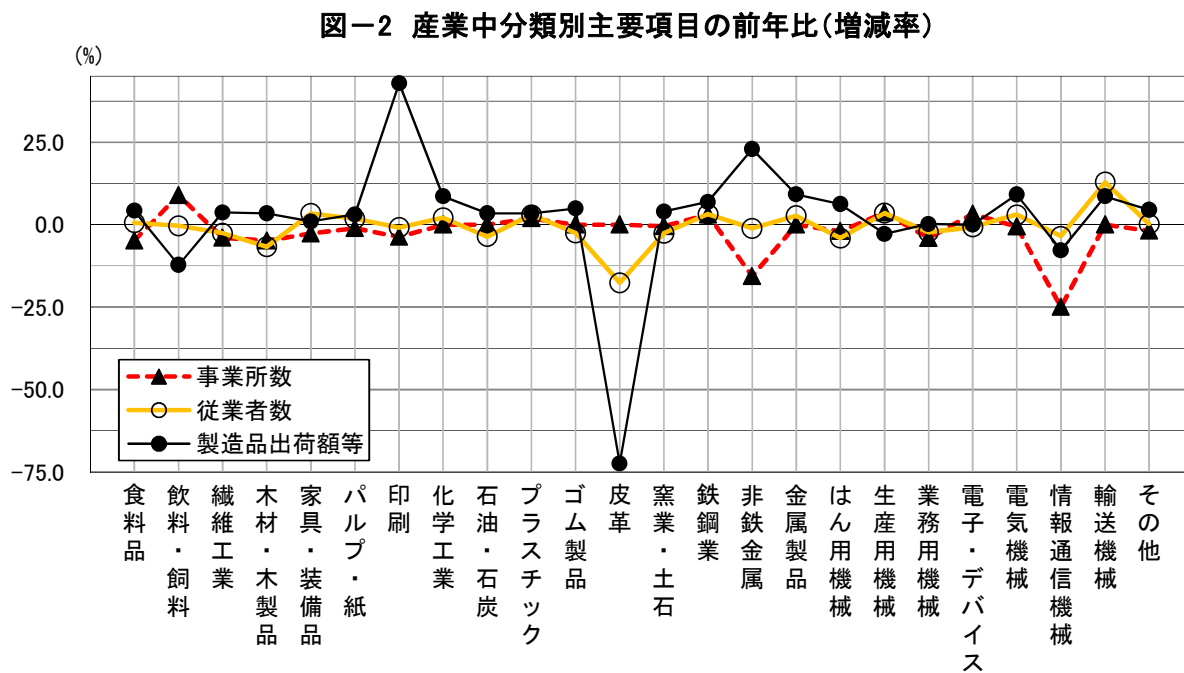
原材料使用額等は4兆2303億2315万円で、前年に比べ4065億8722万円増(10.6%増)となり、産業別では、24産業中20産業で増加となりました。

【P.36の表 参照】

#### ⑦ 産業中分類別の前年比

産業中分類ごとに事業所数、従業者数、製造品出荷額等の前年比をみると、24産業中プラスチック、鉄鋼業の2産業ですべての項目が増加となりましたが、情報通信機械のみがすべての項目で減少となりました。

【図-2、P.35・P.37の表 参照】



## 2. 全国と滋賀

全国における滋賀県の状況は、次のとおりです。

なお、全国値は、経済産業省「平成26年工業統計調査確報（概要版）」によります。

### ① 概況

全国では、事業所数が20万2410事業所(前年増減比2.7%減)、従業者数が740万3269人(同0.0%増)、製造品出荷額等が305兆1400億円(同4.5%増)、付加価値額が92兆2889億円(同2.4%増)、現金給与総額が32兆6862億円(同1.4%増)となりました。

【表－1 参照】

表－1 全国と滋賀県の工業(従業者4人以上の事業所)

|                 | 滋賀県     |          | 全国        |          |
|-----------------|---------|----------|-----------|----------|
|                 | 平成26年   | 前年比(増減率) | 平成26年     | 前年比(増減率) |
| 事業所数            | 2,774   | - 1.1    | 202,410   | - 2.7    |
| 従業者数<br>(人)     | 152,036 | 1.5      | 7,403,269 | 0.0      |
| 製造品出荷額等<br>(億円) | 68,139  | 5.9      | 3,051,400 | 4.5      |
| 付加価値額<br>(億円)   | 22,788  | - 1.1    | 922,889   | 2.4      |
| 現金給与総額<br>(億円)  | 7,530   | 4.5      | 326,862   | 1.4      |

### ② 1事業所当たりの付加価値額は全国第2位

全国に占める滋賀県の位置は、事業所数は24位(全国の構成比1.4%)、従業者数は20位(同2.1%)、製造品出荷額等は16位(同2.2%)、付加価値額は14位(同2.5%)でした。

1事業所当たりおよび従業者1人当たりの付加価値額をみると、1事業所当たりの付加価値額では全国2位(前年2位)、従業者1人当たりの付加価値額では全国6位(前年6位)でした。

【図－3、表－2 参照】

図－3 都道府県別1事業所当たりの付加価値額

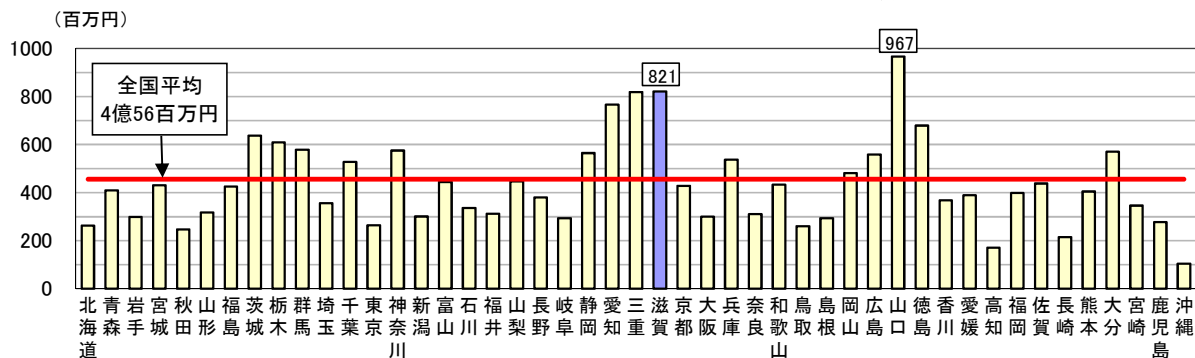


表-2 全国に占める滋賀県の位置(従業者4人以上の事業所)

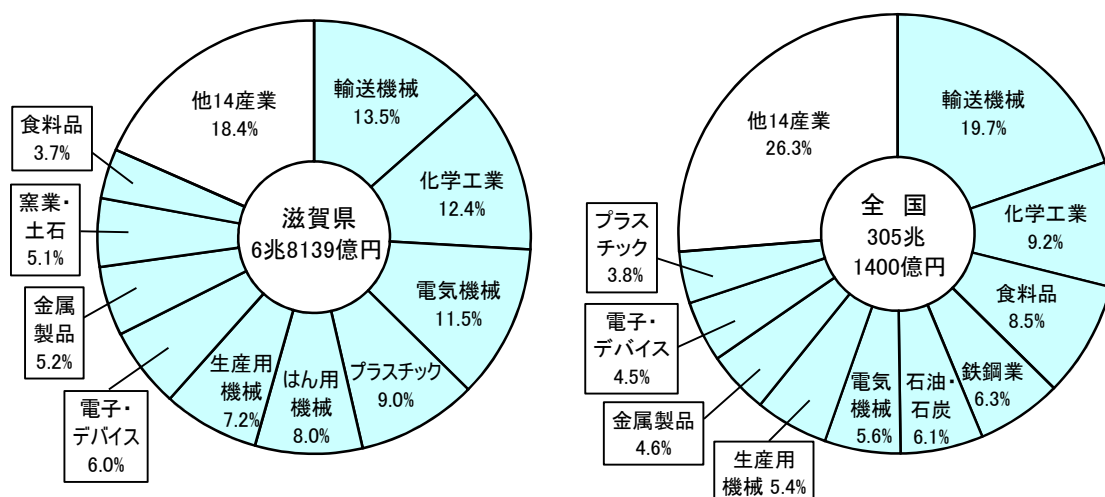
| 都道府県   | 事業所数    |            |            | 従業者数      |            |            | 製造品出荷額等     |            |            | 付加価値額      |            |            |
|--------|---------|------------|------------|-----------|------------|------------|-------------|------------|------------|------------|------------|------------|
|        |         | 増減率<br>(%) | 構成比<br>(%) | (人)       | 増減率<br>(%) | 構成比<br>(%) | (百万円)       | 増減率<br>(%) | 構成比<br>(%) | (百万円)      | 増減率<br>(%) | 構成比<br>(%) |
| 全国     | 202,410 | -2.7       | 100.0      | 7,403,269 | 0.0        | 100.0      | 305,139,989 | 4.5        | 100.0      | 92,288,871 | 2.4        | 100.0      |
| 1 北海道  | 5,464   | -2.4       | 2.7        | 164,716   | -0.8       | 2.2        | 6,672,809   | 4.5        | 2.2        | 1,432,686  | -7.3       | 1.6        |
| 2 青森   | 1,449   | -1.6       | 0.7        | 55,464    | -0.3       | 0.7        | 1,595,132   | 4.9        | 0.5        | 592,415    | 2.6        | 0.6        |
| 3 岩手   | 2,130   | -0.8       | 1.1        | 82,600    | 0.6        | 1.1        | 2,270,696   | 0.2        | 0.7        | 634,826    | 1.9        | 0.7        |
| 4 宮城   | 2,647   | -1.7       | 1.3        | 108,908   | 1.2        | 1.5        | 3,972,171   | 6.6        | 1.3        | 1,140,223  | 9.5        | 1.2        |
| 5 秋田   | 1,897   | -2.2       | 0.9        | 60,659    | -1.5       | 0.8        | 1,214,936   | 9.8        | 0.4        | 469,466    | 11.1       | 0.5        |
| 6 山形   | 2,634   | -1.8       | 1.3        | 98,434    | 1.1        | 1.3        | 2,608,074   | 8.9        | 0.9        | 835,812    | 1.1        | 0.9        |
| 7 福島   | 3,798   | -0.9       | 1.9        | 152,768   | 1.3        | 2.1        | 5,098,999   | 7.1        | 1.7        | 1,615,051  | 5.4        | 1.7        |
| 8 茨城   | 5,485   | -1.5       | 2.7        | 259,595   | 2.3        | 3.5        | 11,408,497  | 4.7        | 3.7        | 3,494,325  | 6.4        | 3.8        |
| 9 栃木   | 4,354   | -1.9       | 2.2        | 190,191   | -1.0       | 2.6        | 8,293,780   | 1.4        | 2.7        | 2,650,632  | 2.1        | 2.9        |
| 10 群馬  | 5,064   | -2.7       | 2.5        | 199,877   | 2.4        | 2.7        | 8,363,510   | 8.3        | 2.7        | 2,934,156  | 13.3       | 3.2        |
| 11 埼玉  | 11,614  | -2.1       | 5.7        | 379,238   | 1.0        | 5.1        | 12,390,803  | 5.1        | 4.1        | 4,138,388  | 0.1        | 4.5        |
| 12 千葉  | 5,101   | -2.3       | 2.5        | 200,718   | 0.6        | 2.7        | 13,874,330  | 6.7        | 4.5        | 2,690,584  | -5.6       | 2.9        |
| 13 東京  | 12,156  | -4.9       | 6.0        | 269,815   | -3.6       | 3.6        | 8,159,351   | 3.9        | 2.7        | 3,193,174  | 4.8        | 3.5        |
| 14 神奈川 | 8,140   | -3.5       | 4.0        | 349,732   | -1.6       | 4.7        | 17,721,051  | 2.9        | 5.8        | 4,682,857  | -1.2       | 5.1        |
| 15 新潟  | 5,564   | -1.5       | 2.7        | 180,932   | -0.4       | 2.4        | 4,642,624   | 5.4        | 1.5        | 1,673,065  | 4.2        | 1.8        |
| 16 富山  | 2,812   | -1.2       | 1.4        | 119,663   | 0.8        | 1.6        | 3,567,223   | 7.1        | 1.2        | 1,249,060  | 6.8        | 1.4        |
| 17 石川  | 2,931   | -2.9       | 1.4        | 95,083    | 1.2        | 1.3        | 2,601,943   | 7.3        | 0.9        | 984,284    | 8.5        | 1.1        |
| 18 福井  | 2,215   | -3.8       | 1.1        | 68,502    | 0.5        | 0.9        | 1,891,829   | 3.4        | 0.6        | 688,301    | -1.5       | 0.7        |
| 19 山梨  | 1,858   | -4.5       | 0.9        | 68,912    | 0.6        | 0.9        | 2,133,133   | 7.5        | 0.7        | 828,751    | 6.5        | 0.9        |
| 20 長野  | 5,193   | -1.6       | 2.6        | 190,884   | 0.9        | 2.6        | 5,454,784   | 6.7        | 1.8        | 1,965,899  | 6.9        | 2.1        |
| 21 岐阜  | 6,035   | -2.4       | 3.0        | 191,987   | 0.7        | 2.6        | 5,101,178   | 6.3        | 1.7        | 1,770,324  | 3.1        | 1.9        |
| 22 静岡  | 9,777   | -2.6       | 4.8        | 386,924   | -0.5       | 5.2        | 16,050,724  | 2.2        | 5.3        | 5,526,181  | -1.2       | 6.0        |
| 23 愛知  | 16,795  | -2.3       | 8.3        | 795,496   | 0.8        | 10.7       | 43,831,329  | 4.4        | 14.4       | 12,864,570 | 3.1        | 13.9       |
| 24 三重  | 3,647   | -2.1       | 1.8        | 189,459   | 0.2        | 2.6        | 10,542,710  | 1.3        | 3.5        | 2,987,407  | 0.9        | 3.2        |
| 25 滋賀  | 2,774   | -1.1       | 1.4        | 152,036   | 1.5        | 2.1        | 6,813,929   | 5.9        | 2.2        | 2,278,793  | -1.1       | 2.5        |
| 26 京都  | 4,401   | -2.2       | 2.2        | 136,210   | 0.8        | 1.8        | 4,815,155   | 5.6        | 1.6        | 1,883,673  | 10.0       | 2.0        |
| 27 大阪  | 17,501  | -4.0       | 8.6        | 443,634   | -1.5       | 6.0        | 16,529,165  | 3.1        | 5.4        | 5,236,041  | 2.2        | 5.7        |
| 28 兵庫  | 8,710   | -3.4       | 4.3        | 350,429   | -0.5       | 4.7        | 14,888,356  | 6.1        | 4.9        | 4,674,608  | 5.3        | 5.1        |
| 29 奈良  | 2,077   | -5.2       | 1.0        | 61,555    | -1.9       | 0.8        | 1,896,881   | 2.6        | 0.6        | 642,926    | -0.3       | 0.7        |
| 30 和歌山 | 1,829   | -3.7       | 0.9        | 50,141    | 0.2        | 0.7        | 2,994,970   | 0.8        | 1.0        | 792,464    | -6.0       | 0.9        |
| 31 鳥取  | 815     | -1.9       | 0.4        | 29,890    | -0.5       | 0.4        | 680,421     | 3.8        | 0.2        | 212,206    | -3.5       | 0.2        |
| 32 島根  | 1,186   | -6.2       | 0.6        | 38,373    | -2.1       | 0.5        | 1,056,695   | 5.2        | 0.3        | 348,995    | 3.5        | 0.4        |
| 33 岡山  | 3,476   | -1.4       | 1.7        | 140,309   | -0.7       | 1.9        | 8,255,666   | 7.6        | 2.7        | 1,671,167  | -11.9      | 1.8        |
| 34 広島  | 5,086   | -2.1       | 2.5        | 209,515   | 1.6        | 2.8        | 9,568,452   | 11.8       | 3.1        | 2,840,443  | 16.5       | 3.1        |
| 35 山口  | 1,838   | -3.1       | 0.9        | 91,378    | 0.1        | 1.2        | 6,519,551   | -4.1       | 2.1        | 1,777,794  | 3.8        | 1.9        |
| 36 徳島  | 1,256   | -3.5       | 0.6        | 45,652    | -0.5       | 0.6        | 1,783,863   | 4.2        | 0.6        | 853,145    | 7.3        | 0.9        |
| 37 香川  | 1,999   | -4.2       | 1.0        | 68,248    | -0.1       | 0.9        | 2,371,385   | 3.8        | 0.8        | 732,761    | -1.4       | 0.8        |
| 38 愛媛  | 2,318   | -1.6       | 1.1        | 75,274    | 0.5        | 1.0        | 4,139,178   | 1.8        | 1.4        | 901,728    | -3.7       | 1.0        |
| 39 高知  | 1,043   | -5.3       | 0.5        | 23,697    | -0.8       | 0.3        | 525,966     | 0.8        | 0.2        | 177,252    | 2.2        | 0.2        |
| 40 福岡  | 5,599   | -2.3       | 2.8        | 209,864   | 0.1        | 2.8        | 8,433,642   | 2.9        | 2.8        | 2,236,511  | -0.2       | 2.4        |
| 41 佐賀  | 1,407   | -1.8       | 0.7        | 58,424    | 0.0        | 0.8        | 1,735,655   | 5.0        | 0.6        | 616,434    | 7.5        | 0.7        |
| 42 長崎  | 1,794   | -3.0       | 0.9        | 55,126    | -2.4       | 0.7        | 1,562,494   | -4.0       | 0.5        | 384,927    | -24.0      | 0.4        |
| 43 熊本  | 2,119   | -2.5       | 1.0        | 89,637    | -2.7       | 1.2        | 2,474,035   | 3.7        | 0.8        | 856,549    | 6.3        | 0.9        |
| 44 大分  | 1,535   | -3.6       | 0.8        | 65,115    | -0.7       | 0.9        | 4,558,947   | 4.0        | 1.5        | 875,389    | -3.2       | 0.9        |
| 45 宮崎  | 1,508   | -1.6       | 0.7        | 54,905    | 0.2        | 0.7        | 1,527,585   | 5.5        | 0.5        | 521,292    | 3.5        | 0.6        |
| 46 鹿児島 | 2,200   | -3.1       | 1.1        | 68,868    | -2.1       | 0.9        | 1,912,793   | 6.1        | 0.6        | 609,760    | 5.3        | 0.7        |
| 47 沖縄  | 1,179   | -2.1       | 0.6        | 24,432    | 1.9        | 0.3        | 633,591     | 0.8        | 0.2        | 121,578    | -18.6      | 0.1        |

### ③ 構成比でみる産業の特徴

製造品出荷額等の構成比を全国と比較すると、滋賀県では電気機械、プラスチック、はん用機械、窯業・土石が上位にあがっているのに対し、全国では食料品、鉄鋼業、石油・石炭が上位にあがっています。また、滋賀県では上位10産業で全体の8割以上を占めているのに対し、全国では約7割となっています。

【図-4、表-3 参照】

図-4 産業中分類別製造品出荷額等構成比(滋賀県・全国)



### ④ 特化係数でみる産業の特徴

滋賀県の産業別特徴を特化係数(※)で見ると、事業所数では化学工業が1.67と最も高く、次いで電子・デバイスが1.64、窯業・土石が1.59、繊維工業が1.56の順となっています。一方、情報通信機械が0.29と最も低く、次いで皮革が0.31、ゴム製品が0.46、印刷が0.48の順となっています。

製造品出荷額等では、はん用機械が2.42と最も高く、次いでプラスチックが2.38、繊維工業が2.35、窯業・土石が2.10の順となっています。一方、石油・石炭が0.021と最も低く、次いで皮革が0.024、情報通信機械が0.20、鉄鋼業が0.23の順となっています。

滋賀県における産業の特徴は、繊維工業、窯業・土石、はん用機械、プラスチックなどが事業所数・製造品出荷額等の両項目で全国水準からみると特化係数が高く、特徴的な産業となっています。また、化学工業、電子・デバイス、電気機械なども全国水準より高くなっていますが、逆に皮革、情報通信機械、鉄鋼業などが低くなっています。

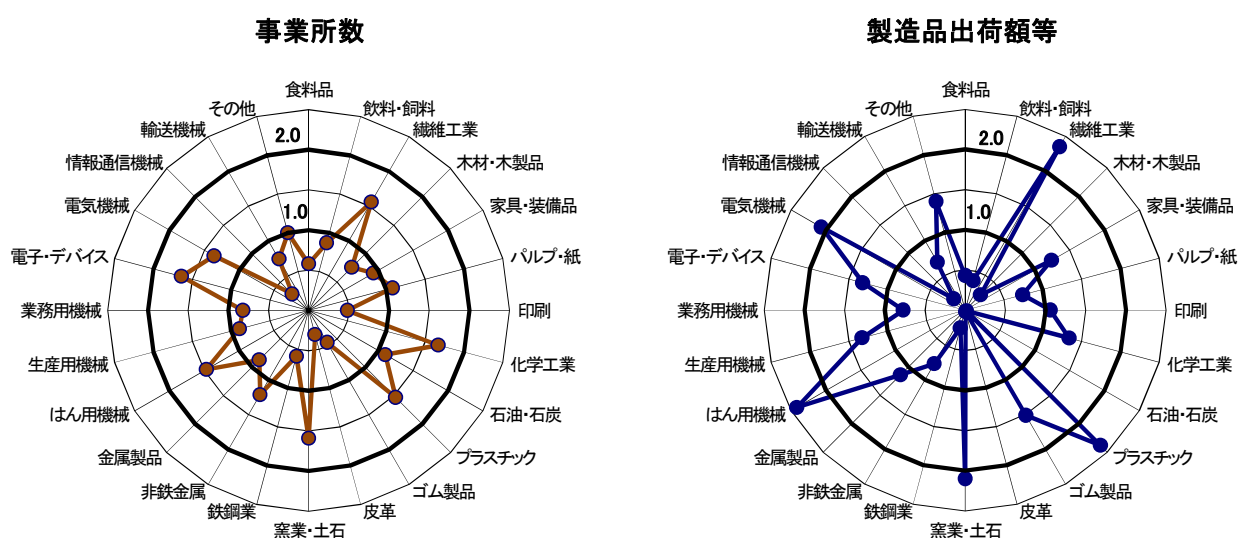
【図-5、表-3 参照】

(※)特化係数とは、全国の産業別構成比に対する滋賀県の産業別構成比の割合で、1に近い程全国水準に近く、1を超えると全国水準より比重が高い滋賀県に特化した産業となります。

表-3 事業所数・製造品出荷額等の特化係数

| 産業分類       | 事業所数   |       |      | 製造品出荷額等 |       |      |
|------------|--------|-------|------|---------|-------|------|
|            | 構成比(%) |       | 特化係数 | 構成比(%)  |       | 特化係数 |
|            | 全 国    | 滋賀県   |      | 全 国     | 滋賀県   |      |
| 総 数        | 100.0  | 100.0 |      | 100.0   | 100.0 |      |
| 09 食料品     | 13.4   | 7.8   | 0.58 | 8.5     | 3.7   | 0.43 |
| 10 飲料・飼料   | 2.0    | 1.8   | 0.87 | 3.1     | 1.2   | 0.38 |
| 11 繊維工業    | 6.6    | 10.4  | 1.56 | 1.3     | 2.9   | 2.35 |
| 12 木材・木製品  | 2.7    | 2.1   | 0.76 | 0.8     | 0.2   | 0.27 |
| 13 家具・装備品  | 2.7    | 2.6   | 0.93 | 0.6     | 0.8   | 1.24 |
| 14 パルプ・紙   | 2.9    | 3.2   | 1.08 | 2.3     | 1.7   | 0.74 |
| 15 印刷      | 5.8    | 2.8   | 0.48 | 1.8     | 1.9   | 1.06 |
| 16 化学工業    | 2.3    | 3.9   | 1.67 | 9.2     | 12.4  | 1.34 |
| 17 石油・石炭   | 0.5    | 0.5   | 1.10 | 6.1     | 0.1   | 0.02 |
| 18 プラスチック  | 6.4    | 9.8   | 1.53 | 3.8     | 9.0   | 2.38 |
| 19 ゴム製品    | 1.2    | 0.6   | 0.46 | 1.1     | 1.6   | 1.51 |
| 20 皮革      | 0.7    | 0.2   | 0.31 | 0.1     | 0.0   | 0.02 |
| 21 窯業・土石   | 4.9    | 7.8   | 1.59 | 2.4     | 5.1   | 2.10 |
| 22 鉄鋼業     | 2.1    | 1.2   | 0.59 | 6.3     | 1.4   | 0.23 |
| 23 非鉄金属    | 1.3    | 1.6   | 1.21 | 3.1     | 2.4   | 0.77 |
| 24 金属製品    | 13.2   | 11.6  | 0.87 | 4.6     | 5.2   | 1.14 |
| 25 はん用機械   | 3.5    | 5.2   | 1.47 | 3.3     | 8.0   | 2.42 |
| 26 生産用機械   | 9.4    | 8.4   | 0.89 | 5.4     | 7.2   | 1.33 |
| 27 業務用機械   | 2.1    | 1.7   | 0.82 | 2.3     | 1.8   | 0.77 |
| 28 電子・デバイス | 2.1    | 3.5   | 1.64 | 4.5     | 6.0   | 1.32 |
| 29 電気機械    | 4.4    | 6.0   | 1.36 | 5.6     | 11.5  | 2.07 |
| 30 情報通信機械  | 0.7    | 0.2   | 0.29 | 2.8     | 0.6   | 0.20 |
| 31 輸送機械    | 5.1    | 3.8   | 0.74 | 19.7    | 13.5  | 0.69 |
| 32 その他     | 3.7    | 3.7   | 1.00 | 1.3     | 1.8   | 1.40 |

図-5 産業中分類別特化係数



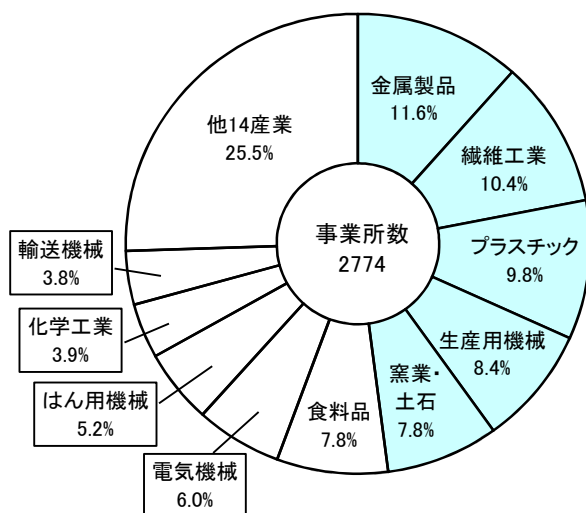


### 3. 事業所数（従業者4人以上）

事業所数は2,774事業所で、前年に比べ30事業所(1.1%減)減少しました。

#### (1) 産業別事業所数

図-6 産業中分類別構成比



事業所数を産業別にみると、金属製品が321事業所(構成比11.6%)で最も多く、次いで繊維工業が288事業所(同10.4%)、プラスチックが271事業所(同9.8%)、生産用機械が232事業所(同8.4%)、窯業・土石が217事業所(同7.8%)の順となりました。この上位5産業で全体の約5割を占めています。

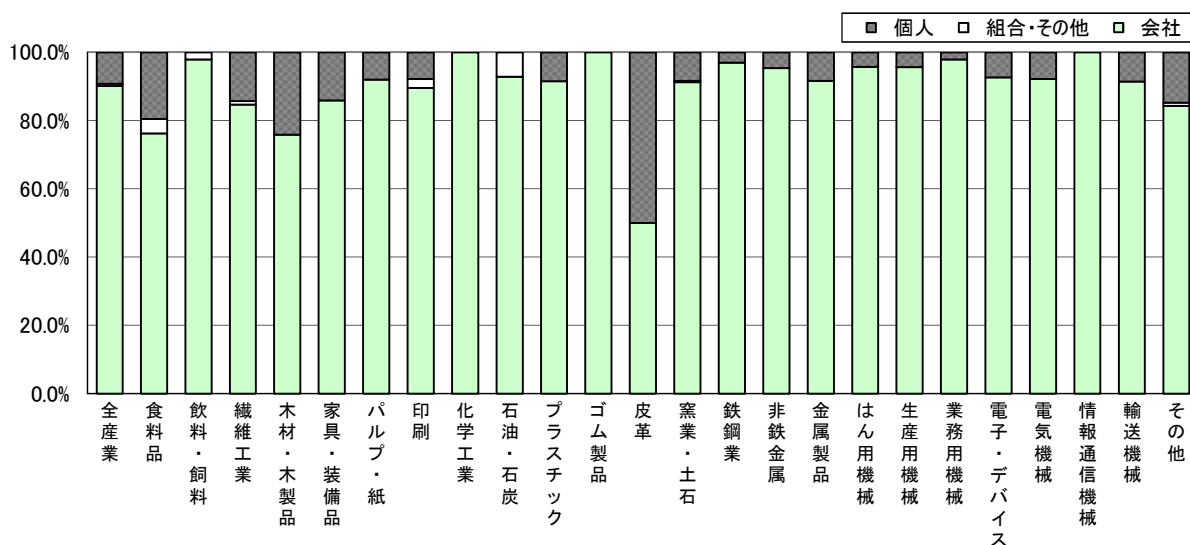
前年と比較すると、繊維工業が12事業所減(4.0%減)、食料品が11事業所減(4.9%減)など13産業で減少、生産用機械が8事業所増(3.6%増)など24産業中5産業で増加となりました。

【図-6、P.35の表 参照】

経営組織別にみると、会社が2501事業所(構成比90.2%)、組合・その他の法人が18事業所(同0.6%)、個人が255事業所(同9.2%)となっています。産業別では、化学工業、ゴム製品、情報通信機械がすべて会社となっており、個人の構成比が高い産業は、皮革、木材・木製品、食料品の順となっています。

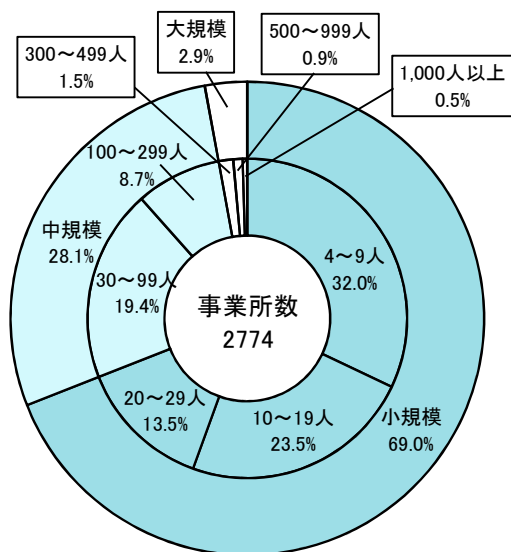
【図-7、P.39の表 参照】

図-7 産業中分類別経営組織別構成比



(2) 従業者規模別事業所数

図－8 従業者規模別構成比



事業所数を従業者規模別にみると、小規模事業所（4～29人）が1915事業所と全体の69.0%を占め、特に4～9人規模が889事業所（構成比32.0%）と最も多くなっています。

前年と比較すると、小規模事業所が23事業所減（1.2%減）、中規模事業所（30～299人）が17事業所減（2.1%減）、大規模事業所（300人以上）が10事業所増（14.3%増）となりました。

【図－8、P. 35の表 参照】

地域別にみると、小規模事業所数の割合が高いのは高島地域（構成比82.9%）、割合が低いのは甲賀地域（同65.5%）で、中規模事業所数の割合が高いのは甲賀地域（同32.1%）、割合が低いのは高島地域（同15.2%）で、大規模事業所数の割合が高いのは大津・南部地域（同4.3%）、割合が低いのは高島地域（同1.8%）でした。

【表－4 参照】

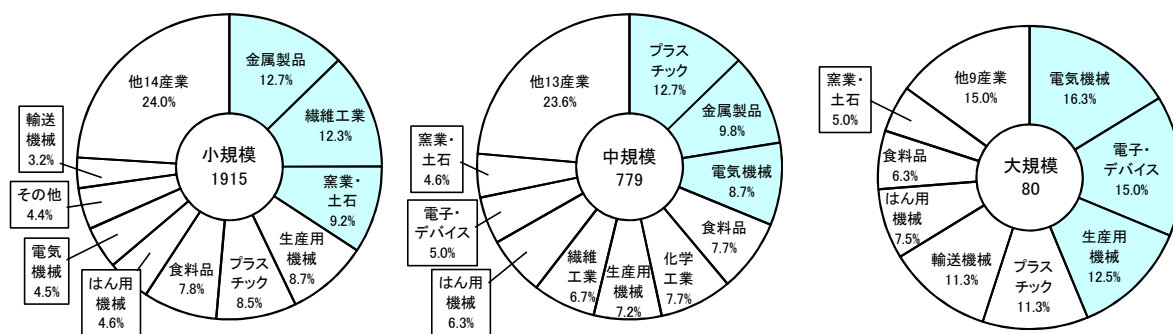
表－4 地域別従業者規模別事業所数

| 地域名     | 小規模  |         | 中規模  |         | 大規模  |         | 合計   |         |
|---------|------|---------|------|---------|------|---------|------|---------|
|         | 事業所数 | 構成比 (%) | 事業所数 | 構成比 (%) | 事業所数 | 構成比 (%) | 事業所数 | 構成比 (%) |
| 大津・南部地域 | 536  | 67.2    | 228  | 28.6    | 34   | 4.3     | 798  | 100.0   |
| 甲賀地域    | 363  | 65.5    | 178  | 32.1    | 13   | 2.3     | 554  | 100.0   |
| 東近江地域   | 346  | 68.4    | 149  | 29.4    | 11   | 2.2     | 506  | 100.0   |
| 湖東地域    | 245  | 69.8    | 96   | 27.4    | 10   | 2.8     | 351  | 100.0   |
| 湖北地域    | 289  | 72.1    | 103  | 25.7    | 9    | 2.2     | 401  | 100.0   |
| 高島地域    | 136  | 82.9    | 25   | 15.2    | 3    | 1.8     | 164  | 100.0   |

産業別にみると、小規模事業所の上位3産業は金属製品（構成比12.7%）、繊維工業（同12.3%）、窯業・土石（同9.2%）、中規模事業所ではプラスチック（同12.7%）、金属製品（同9.8%）、電気機械（同8.7%）、大規模事業所では電気機械（同16.3%）、電子・デバイス（同15.0%）、生産用機械（同12.5%）となっています。

【図－9、P. 48～P. 57の表 参照】

図－9 事業所数の規模別産業中分類別構成比



(3) 地域別・市町別事業所数

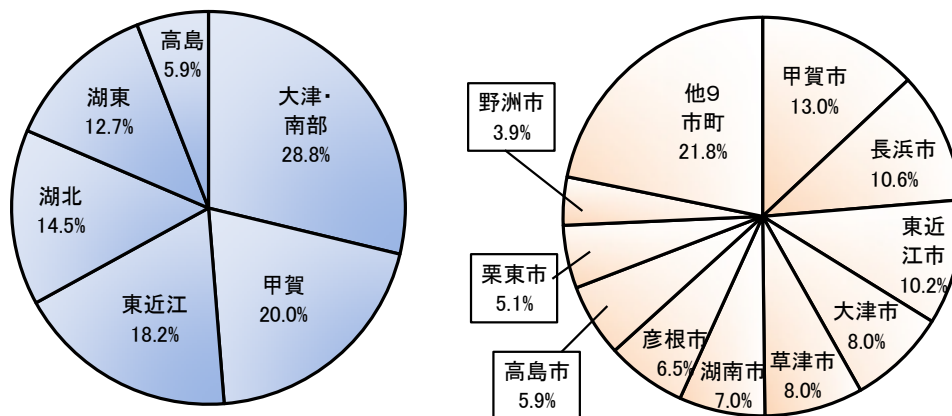
地域別にみると、大津・南部地域が798事業所(構成比28.8%)、甲賀地域が554事業所(同20.0%)、東近江地域が506事業所(同18.2%)、湖北地域が401事業所(同14.5%)、湖東地域が351事業所(同12.7%)、高島地域が164事業所(同5.9%)の順となりました。

市町別にみると、甲賀市が361事業所(構成比13.0%)、長浜市が295事業所(同10.6%)、東近江市が282事業所(同10.2%)の順になっています。

また、各地域の事業所数第1位産業は、大津・南部地域が生産用機械、甲賀地域が窯業・土石、東近江地域が金属製品、湖東、湖北および高島地域が繊維工業となっています。

【図－10、表－5、P.75～P.79の表 参照】

図－10 事業所数の地域別・市町別構成比



表－5 事業所数の地域別上位3産業

| 区分 | 大津・南部地域          | 甲賀地域              | 東近江地域           | 湖東地域             | 湖北地域             | 高島地域                    |
|----|------------------|-------------------|-----------------|------------------|------------------|-------------------------|
| 1位 | 生産用機械<br>(12.9%) | 窯業・土石<br>(17.1%)  | 金属製品<br>(14.2%) | 繊維工業<br>(13.4%)  | 繊維工業<br>(15.0%)  | 繊維工業<br>(37.8%)         |
| 2位 | 金属製品<br>(10.0%)  | 金属製品<br>(13.2%)   | 食料品<br>(10.9%)  | はん用機械<br>(12.3%) | 金属製品<br>(12.7%)  | 食料品<br>プラスチック<br>(9.1%) |
| 3位 | プラスチック<br>(9.5%) | プラスチック<br>(11.9%) | 繊維工業<br>(9.9%)  | 金属製品<br>(11.1%)  | プラスチック<br>(8.2%) |                         |

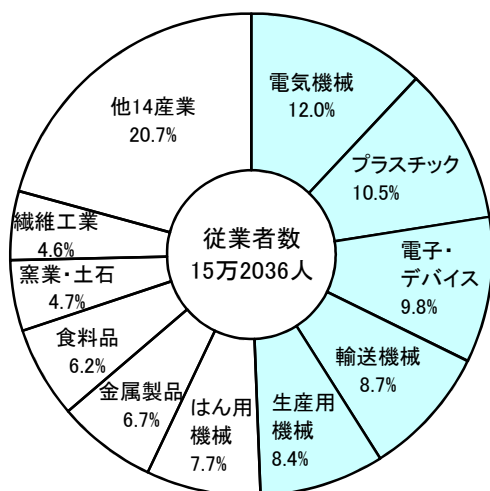
(※) ( )内は地域別業種別構成比

#### 4. 従業者数（従業者4人以上）

従業者数は15万2036人で、前年に比べ2302人（1.5%増）増加しました。

##### (1) 産業別従業者数

図-11 産業中分類別構成比



従業者数を産業別にみると、電気機械が1万8217人（構成比12.0%）で最も多く、次いでプラスチックが1万5979人（同10.5%）、電子・デバイスが1万4871人（同9.8%）、輸送機械が1万3301人（同8.7%）、生産用機械が1万2718人（同8.4%）の順となっています。この上位5産業で全体の約5割を占めています。

前年と比較すると、輸送機械が1520人増（12.9%増）、電気機械が528人増（3.0%増）など24産業中11産業で増加、はん用機械が498人減（4.1%減）、窯業・土石が190人減（2.6%減）など13産業で減少となりました。

【図-11、P. 35の表 参照】

##### (2) 従業者分類別従業者数

従業者分類別にみると、正社員・正職員等が10万9937人（構成比72.3%）、パート・アルバイト等が2万7456人（同18.1%）、出向・派遣受入者が1万4241人（同9.4%）、個人事業主・無給家族従業者が402人（同0.3%）となりました。

この11年間の推移をみると、正社員は平成20年をピークに減少していましたが、平成25年、26年と増加し、パート・アルバイト等、出向・派遣受入者も2年連続の増加となりました。一方、個人事業主・無給家族従業者は減少傾向が続いています。

【表-6、P. 48の表 参照】

表-6 従業者分類別従業者数の推移

|       | 正社員・<br>正職員等 | パート・<br>アルバイト等 | 出向・<br>派遣受入者 | 個人事業主・<br>無給家族従業者 | 従業者数<br>合計(人) |
|-------|--------------|----------------|--------------|-------------------|---------------|
| 平成16年 | 106,163      | 22,600         | 13,175       | 870               | 142,808       |
| 17年   | 107,225      | 23,083         | 16,105       | 1,013             | 147,426       |
| 18年   | 111,903      | 22,937         | 19,321       | 786               | 154,947       |
| 19年   | 115,362      | 24,178         | 21,980       | 702               | 162,222       |
| 20年   | 117,070      | 24,423         | 19,257       | 852               | 161,602       |
| 21年   | 113,557      | 22,641         | 11,495       | 599               | 148,292       |
| 22年   | 112,302      | 24,280         | 11,643       | 547               | 148,772       |
| 23年   | 112,004      | 26,664         | 13,418       | 636               | 149,059       |
| 24年   | 108,017      | 24,482         | 11,587       | 498               | 144,584       |
| 25年   | 109,789      | 25,772         | 13,720       | 453               | 149,734       |
| 26年   | 109,937      | 27,456         | 14,241       | 402               | 152,036       |

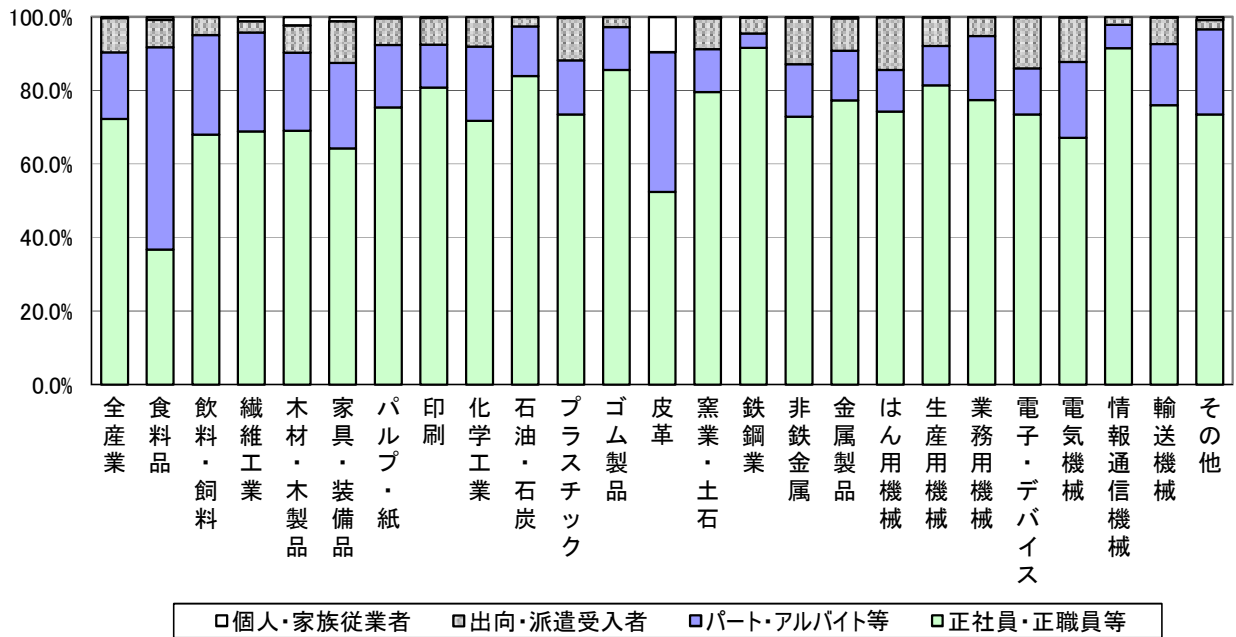
(※)平成23年の内訳は、送出者を含むため、従業者数合計と一致しません。

産業中分類別にみると、24 産業中 17 産業で正社員・正職員等の割合が7割を超えています。食料品、皮革ではパート・アルバイト等の割合が高くなっています。

また、はん用機械、電子・デバイス、非鉄金属、電気機械は、他の産業に比べ、出向・派遣受入者の割合が高くなっています。

【図-12、P. 48～P. 57の表 参照】

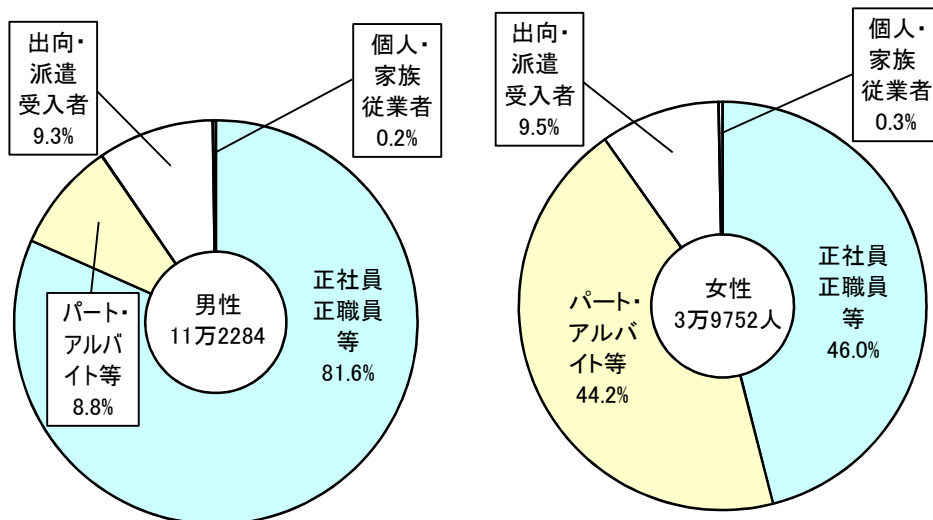
図-12 産業中分類別従業者分類別従業者数構成比



男女別にみると、男性が11万2284人(構成比73.9%)、女性が3万9752人(同26.1%)となり、従業者分類別にみると、男性は正社員・正職員等が81.6%に対し、女性は正社員・正職員等が46.0%、パート・アルバイト等が44.2%となっています。

【図-13、P. 48の表 参照】

図-13 男女別従業者分類別構成比



### (3) 地域別・市町別従業者数

地域別にみると、大津・南部地域が5万1704人(構成比34.0%)、東近江地域が3万2179人(同21.2%)、甲賀地域が2万6979人(同17.7%)、湖北地域が1万8904人(同12.4%)、湖東地域が1万8059人(同11.9%)、高島地域が4211人(同2.8%)の順となりました。

これを市町別にみると、草津市が1万6859人(構成比11.1%)、甲賀市が1万6126人(同10.6%)、東近江市が1万5010人(同9.9%)、長浜市が1万4420人(同9.5%)、大津市が1万1223人(同7.4%)の順になっています。

また、各地域の従業者数第1位産業は、大津・南部地域が電気機械、甲賀地域および東近江地域が輸送機械、湖東地域が生産用機械、湖北地域がプラスチック、高島地域が繊維工業となっています。

【図-14、表-7、P.75～P.79の表参照】

図-14 従業者数の地域別・市町別構成比

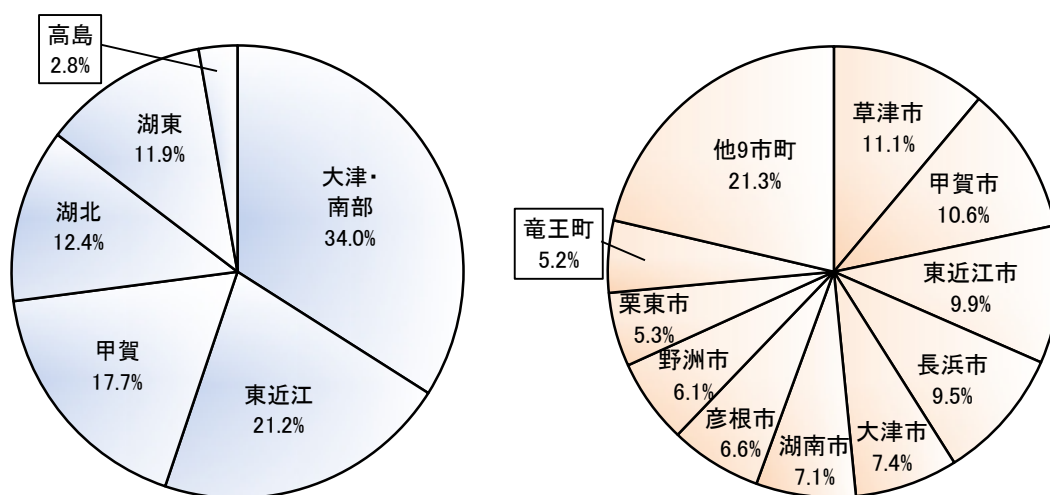


表-7 従業者数の地域別上位3産業

| 区分 | 大津・南部地域            | 甲賀地域              | 東近江地域              | 湖東地域             | 湖北地域              | 高島地域               |
|----|--------------------|-------------------|--------------------|------------------|-------------------|--------------------|
| 1位 | 電気機械<br>(21.3%)    | 輸送機械<br>(12.6%)   | 輸送機械<br>(20.0%)    | 生産用機械<br>(11.2%) | プラスチック<br>(14.2%) | 繊維工業<br>(21.0%)    |
| 2位 | 電子・デバイス<br>(15.1%) | プラスチック<br>(11.7%) | 電子・デバイス<br>(11.9%) | はん用機械<br>(10.3%) | はん用機械<br>(13.3%)  | 電子・デバイス<br>(19.7%) |
| 3位 | プラスチック<br>(11.2%)  | 化学工業<br>(11.4%)   | 電気機械<br>(11.2%)    | 電気機械<br>(9.9%)   | 生産用機械<br>(9.2%)   | 生産用機械<br>(11.5%)   |

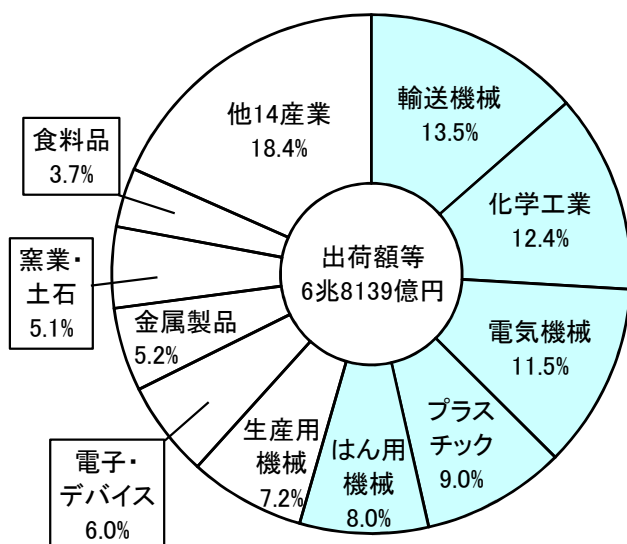
(※) ( ) 内は地域別業種別構成比

## 5. 製造品出荷額等（従業者4人以上）

製造品出荷額等は6兆8139億2896万円で、前年に比べ3787億2702万円(5.9%増)増加しました。

### (1) 産業別製造品出荷額等

図-15 産業中分類別構成比

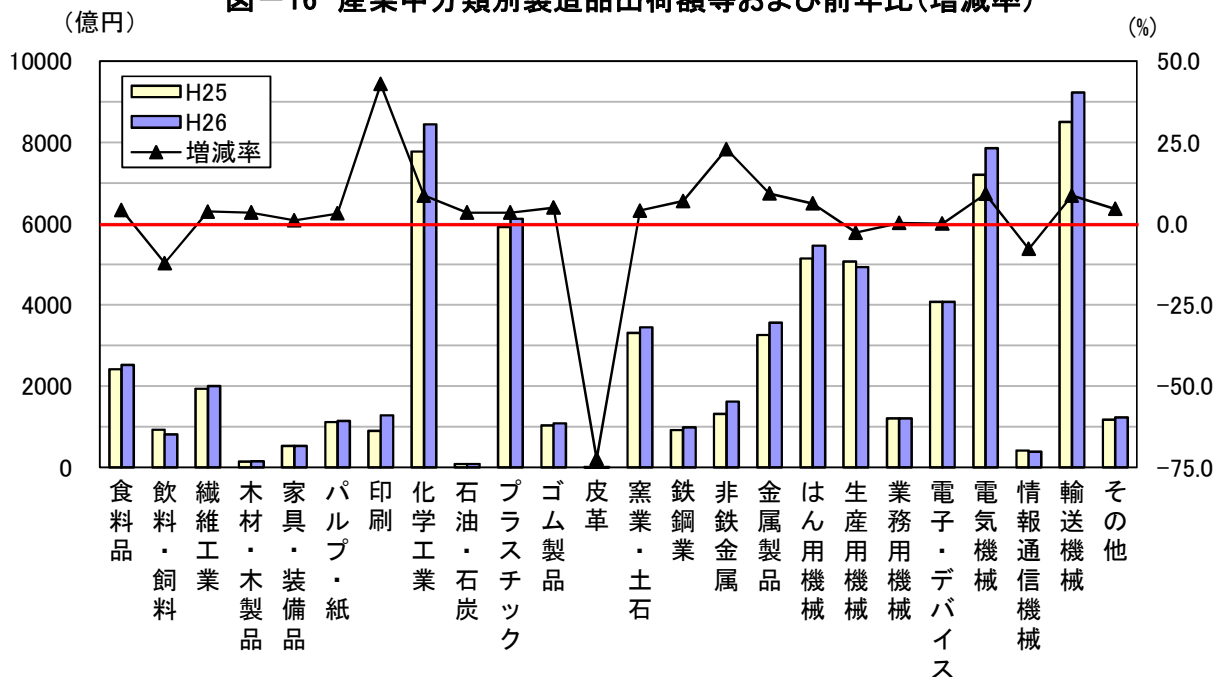


製造品出荷額等を産業別にみると、輸送機械が9227億7912万円(構成比13.5%)で最も多く、次いで化学工業が8441億9415万円(同12.4%)、電気機械が7859億2329万円(同11.5%)、プラスチックが6119億7618万円(同9.0%)、はん用機械が5457億5858万円(同8.0%)の順となりました。この上位5産業で全体の5割以上を占めています。

前年と比較すると、輸送機械が728億2426万円増(8.6%増)、化学工業が671億9160万円増(8.6%増)、電気機械が654億6534万円増(9.1%増)など24産業中19産業で増加、生産用機械が142億78万円減(2.8%減)、飲料・飼料が113億865万円減(12.2%減)など5産業で減少しました。

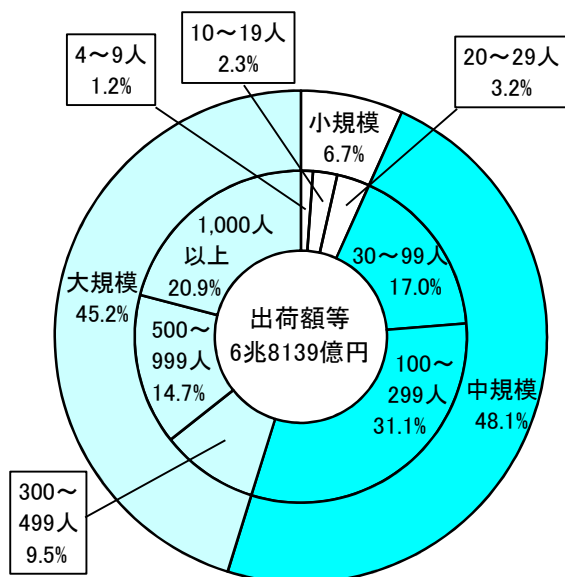
【図-15・16、P.37の表 参照】

図-16 産業中分類別製造品出荷額等および前年比(増減率)



(2) 従業者規模別製造品出荷額等

図-17 従業者規模別構成比



従業者規模別にみると、中規模事業所(30～299人)が3兆2758億3006万円(構成比48.1%)で最も多く、大規模事業所(300人以上)が3兆790億2553万円(同45.2%)、小規模事業所(4～29人)が4590億7337万円(同6.7%)となりました。

前年と比較すると、大規模事業所が2643億7312万円増(9.4%増)、中規模事業所が1180億4770万円増(3.7%増)、小規模事業所が36億9380万円減(0.8%減)となりました。

【図-17、P. 37の表 参照】

(3) 従業者1人当たりの製造品出荷額等

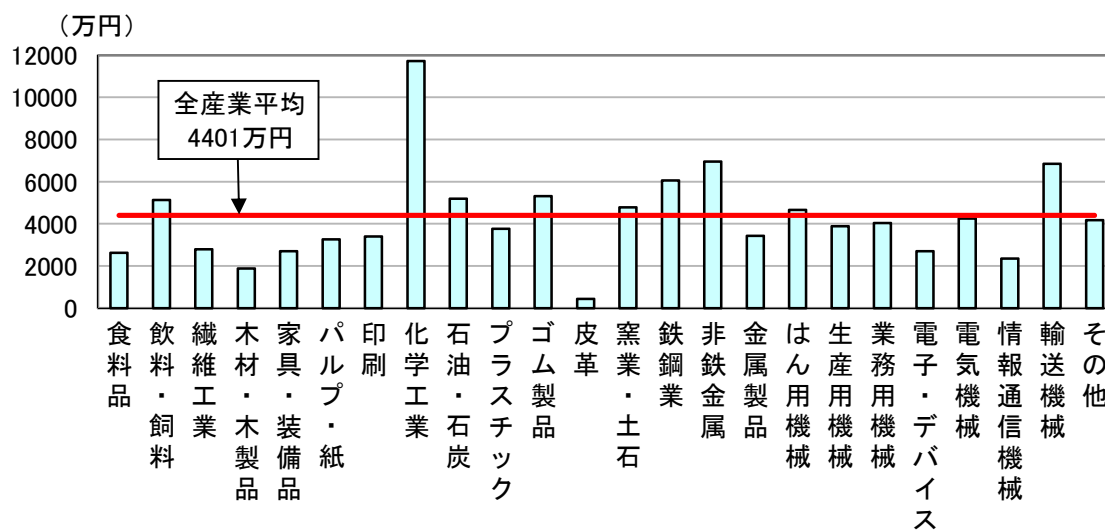
従業者1人当たりの製造品出荷額等は4401万円で、前年に比べ167万円(3.9%増)増加しました。

産業別にみると、化学工業が1億1726万円、非鉄金属が6956万円、輸送機械が6847万円、鉄鋼業が6051万円、ゴム製品が5306万円の順となりました。

前年と比較すると、非鉄金属が1340万円増(23.9%増)、印刷が1009万円増(42.3%増)、化学工業が684万円増(6.2%増)など24産業中17産業で増加、飲料・飼料が897万円減(14.9%減)、皮革が889万円減(67.2%減)、輸送機械が296万円減(4.1%減)など6産業で減少となりました。

【図-18、P. 46の表 参照】

図-18 産業中分類別従業者1人当たりの製造品出荷額等





#### (4) 1事業所当たりの製造品出荷額等

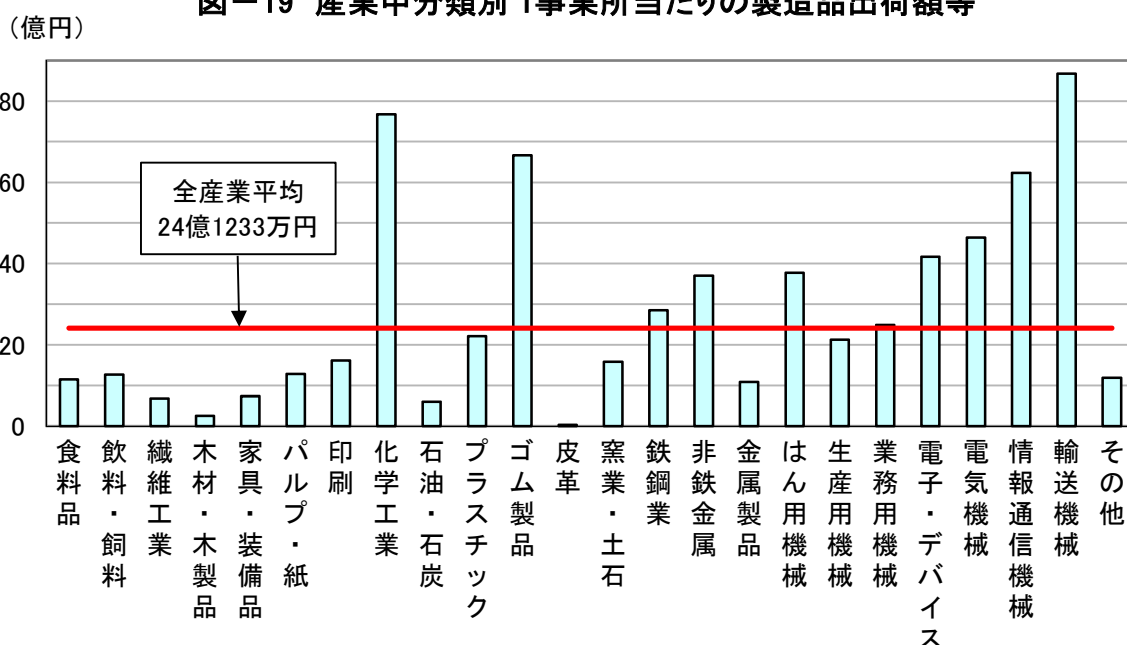
1事業所当たりの製造品出荷額等は24億1233万円で、前年に比べ1億5148万円(6.7%増)増加しました。

産業別にみると、輸送機械が86億7355万円、化学工業が76億7577万円、ゴム製品が66億6552万円、情報通信機械が62億3247万円、電気機械が46億3555万円の順となりました。

前年と比較すると、非鉄金属が11億5596万円増(45.3%増)、情報通信機械が11億2933万円増(22.1%増)、輸送機械が6億5948万円増(8.2%増)など24産業中20産業で増加、飲料・飼料が3億5846万円減(22.1%減)、電子・デバイスが1億4577万円減(3.4%減)、生産用機械が1億3541万円減(6.0%減)など4産業で減少となりました。

【図-19、P.47の表 参照】

図-19 産業中分類別 1事業所当たりの製造品出荷額等



#### (5) 地域別・市町別製造品出荷額等

地域別にみると、大津・南部地域が1兆8671億525万円(構成比27.4%)、東近江地域が1兆6362億6661万円(同24.0%)、甲賀地域が1兆3007億8518万円(同19.1%)、湖北地域が9905億6864万円(同14.5%)、湖東地域が9109億3357万円(同13.4%)、高島地域が1082億6971万円(同1.6%)の順となりました。

これを市町別にみると、甲賀市が8080億3580万円(構成比11.9%)、竜王町が6915億1634万円(同10.1%)、草津市が6425億1157万円(同9.4%)、東近江市が5955億8977万円(同8.7%)、彦根市が5907億7493万円(同8.7%)の順となっています。

また、各地域の製造品出荷額等第1位産業は、大津・南部地域が電気機械、甲賀地域、湖北地域および高島地域が化学工業、東近江地域が輸送機械、湖東地域が生産用機械となっています。(秘匿された産業および実数のない産業を除く。)

【図-20、表-8、P.75~P.78・P.81の表 参照】

図-20 製造品出荷額等の地域別・市町別構成比

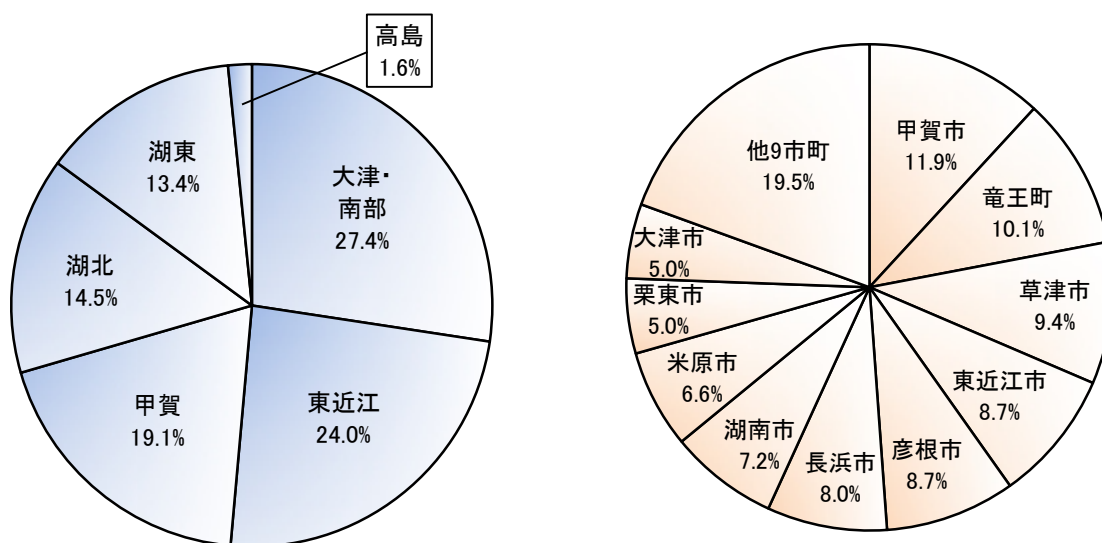


表-8 製造品出荷額等の地域別上位3産業

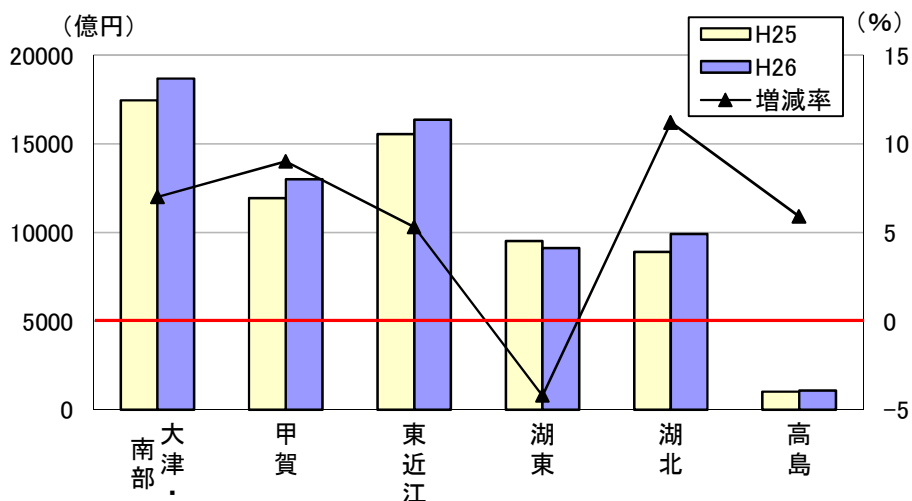
| 区分 | 大津・南部地域            | 甲賀地域             | 東近江地域           | 湖東地域             | 湖北地域              | 高島地域              |
|----|--------------------|------------------|-----------------|------------------|-------------------|-------------------|
| 1位 | 電気機械<br>(25.7%)    | 化学工業<br>(27.9%)  | 輸送機械<br>(39.0%) | 生産用機械<br>(13.7%) | 化学工業<br>(25.9%)   | 化学工業<br>(16.4%)   |
| 2位 | 電子・デバイス<br>(12.9%) | 輸送機械<br>(11.4%)  | はん用機械<br>(9.3%) | 電気機械<br>(12.8%)  | はん用機械<br>(15.3%)  | プラスチック<br>(15.6%) |
| 3位 | プラスチック<br>(12.4%)  | プラスチック<br>(7.5%) | 電気機械<br>(7.9%)  | 化学工業<br>(9.6%)   | プラスチック<br>(11.8%) | 繊維工業<br>(15.5%)   |

(※) ( )内は地域別業種別構成比

前年と比較すると、大津・南部地域が7.0%増、甲賀地域が9.0%増、東近江地域が5.3%増、湖東地域が4.2%減、湖北地域が11.2%増、高島地域が5.9%増となりました。

【図-21、P.75の表 参照】

図-21 地域別製造品出荷額等の前年比(増減率)

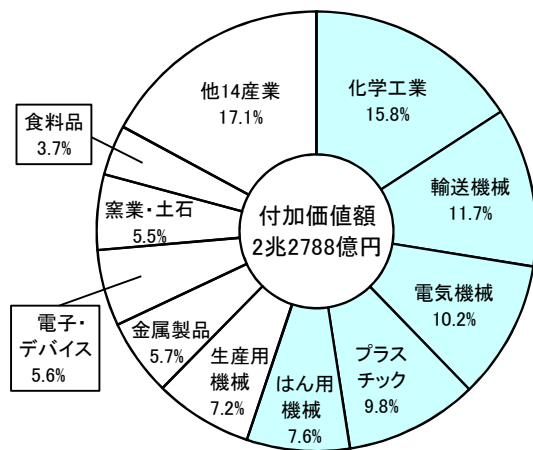


## 6. 付 加 価 値 額 (従業者 4 人以上)

付加価値額(従業者29人以下の事業所は粗付加価値額。以下同じ。)は2兆2787億9262万円  
で、前年に比べ250億8087万円(1.1%減)減少しました。

### (1) 産業別付加価値額

図-22 産業中分類別構成比

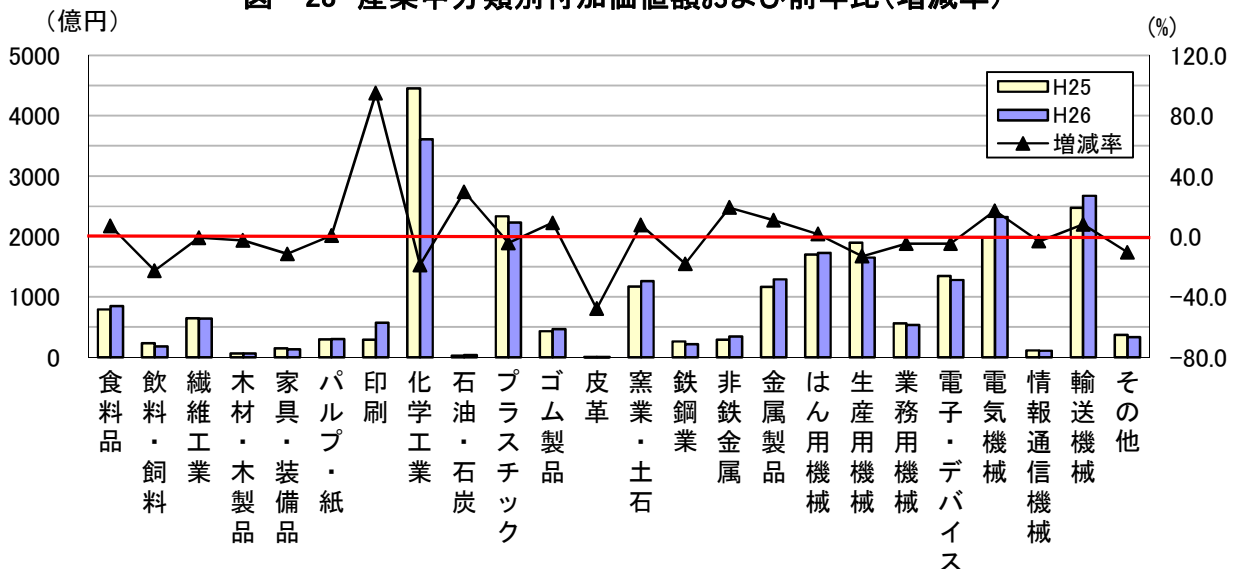


付加価値額を産業別にみると、化学工業が3610億8484万円(構成比15.8%)で最も多く、次いで輸送機械が2672億679万円(同11.7%)、電気機械が2322億3895万円(同10.2%)、プラスチックが2231億6641万円(同9.8%)、はん用機械が1724億9071万円(同7.6%)の順となりました。この上位5産業で全体の5割以上を占めています。

前年と比較すると、化学工業が846億5056万円減(19.0%減)、生産用機械が248億7362万円減(13.1%減)、プラスチックが103億8789万円減(4.4%減)など13産業で減少、電気機械が336億9745万円増(17.0%増)、印刷が276億7503万円増(95.0%増)など24産業中11産業で増加となりました。

【図-22・23、P.37の表 参照】

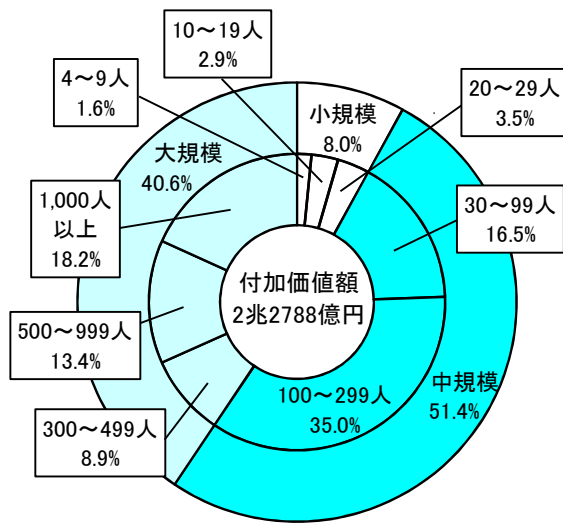
図-23 産業中分類別付加価値額および前年比(増減率)



### (2) 従業者規模別付加価値額

従業者規模別でみると、中規模事業所(30~299人)が1兆1718億3339万円(構成比51.4%)、大規模事業所(300人以上)が9249億1779万円(同40.6%)、小規模事業所(4~29人)が1820億4144万円(同8.0%)の順となりました。

図-24 従業者規模別構成比



特に、100~299人規模が7967億3620万円(構成比 35.0%)と最も多くなっています。

前年と比較すると、中規模事業所が857億8208万円減(6.8%減)、小規模事業所が46億5522万円減(2.5%減)、大規模事業所が653億5643万円増(7.6%増)となりました。

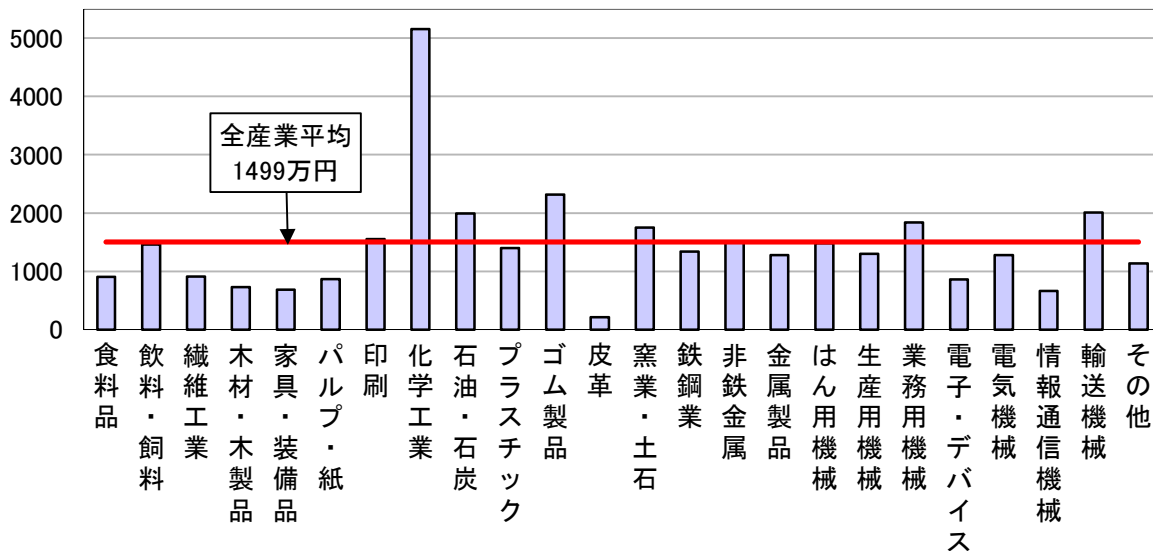
【図-24、P. 37の表 参照】

### (3) 従業者1人当たりの付加価値額

従業者1人当たりの付加価値額は1499万円で、前年に比べ40万円(2.6%減)減少しました。産業別にみると、化学工業が5155万円、ゴム製品が2320万円、輸送機械が2009万円、石油・石炭が1992万円、業務用機械が1837万円の順となりました。

【図-25、P. 46の表 参照】

図-25 産業中分類別従業者1人当たりの付加価値額 (万円)



### (4) 1事業所当たりの付加価値額

1事業所当たりの付加価値額は8億2148万円で、前年に比べ16万円(0.0%減)減少しました。

産業別にみると、化学工業が33億7462万円、ゴム製品が29億1479万円、輸送機械が25億4483万円、情報通信機械が17億5617万円、電気機械が13億9065万円の順となりました。

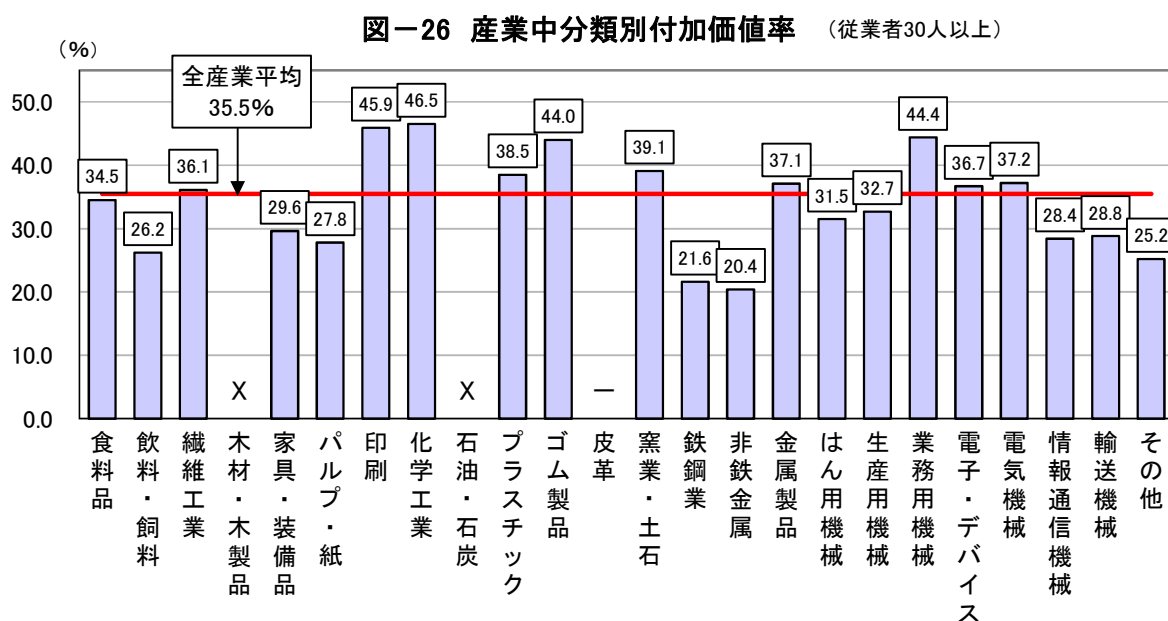
【P. 47の表 参照】

### (5) 付加価値額および付加価値率（従業者30人以上）

従業者30人以上の事業所の付加価値額は2兆967億5118万円で、前年に比べ204億2565万円（1.0%減）減少し、付加価値率は35.5%となりました。

産業別の付加価値率は、化学工業が46.5%、印刷が45.9%、業務用機械が44.4%、ゴム製品が44.0%、窯業・土石が39.1%の順となりました。（秘匿された産業および実数のない産業を除く。）

【図－26、P. 37の表 参照】



## 7. 現金給与総額（従業者4人以上）

従業者のうち個人事業主・無給家族従業者を除いた常用労働者15万1634人に支払われた現金給与総額は7529億9533万円で、前年に比べ323億4234万円（4.5%増）増加しました。

### (1) 産業別現金給与総額

現金給与総額を産業別にみると、電気機械が951億6987万円（構成比12.6%）、電子・デバイスが869億556万円（同11.5%）、プラスチックが786億3856万円（同10.4%）、生産用機械が738億6086万円（同9.8%）、輸送機械が704億7535万円（同9.4%）の順となりました。

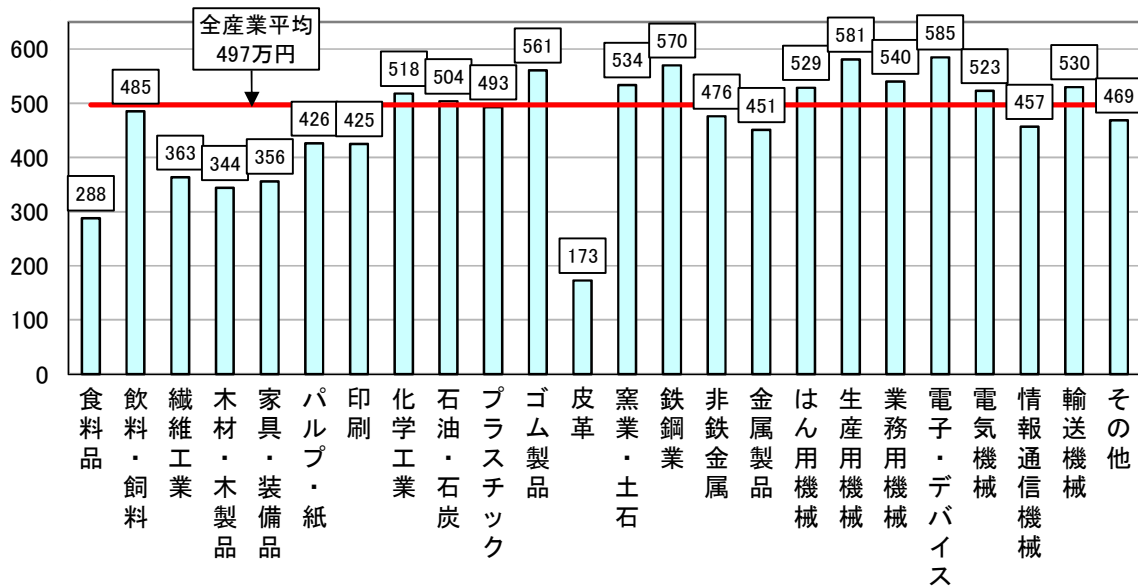
前年と比較すると、輸送機械が57億9940万円増（9.0%増）、電子・デバイスが50億9023万円増（6.2%増）、プラスチックが42億5547万円増（5.7%増）など24産業中16産業で増加、窯業・土石が7億1541万円減（1.8%減）、繊維工業が6億8631万円減（2.7%減）、その他が6億2420万円減（4.4%減）など8産業で減少となりました。 【P. 36の表 参照】

### (2) 常用労働者1人当たりの現金給与総額

常用労働者1人当たりの現金給与総額は497万円で、前年に比べ14万円（2.9%増）増加しました。

産業別にみると、電子・デバイスが585万円（前年比7.1%増）、生産用機械が581万円（同0.7%増）、鉄鋼業が570万円（同2.9%増）、ゴム製品が561万円（同6.9%増）、業務用機械が540万円（同1.5%増）の順となりました。 【図－27、P. 46の表 参照】

図-27 産業中分類別常用労働者 1人当たりの現金給与総額



(3) 現金給与率および常用雇用者 1人当たりの現金給与額(従業者30人以上)

従業者30人以上の事業所の現金給与総額は6751億3587万円で、現金給与率は11.4%でした。そのうち常用雇用者(正社員・正職員等およびパート・アルバイト等)に支払われた現金給与(基本給、諸手当、期末賞与等)の額は6016億4013万円で、常用雇用者1人当たりでは524万円となりました。

【表-9、P.36の表 参照】

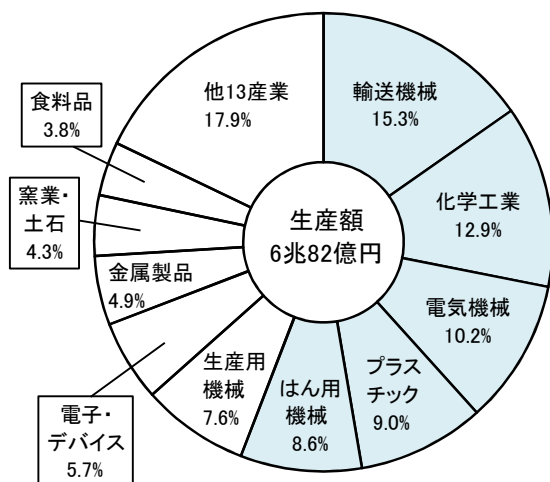
表-9 産業中分類別常用雇用者給与(従業者30人以上)

| 産業分類    | (万円)            |              |              |             |                  |
|---------|-----------------|--------------|--------------|-------------|------------------|
|         | 現金給与総額<br>A=B+C | 常用雇用者給与<br>B | その他の給与等<br>C | 常用雇用者数<br>D | 1人当たりの給与額<br>B/D |
| 滋賀県     | 67,513,587      | 60,164,013   | 7,349,574    | 114,867     | 524              |
| 食料品     | 2,307,813       | 2,134,561    | 173,252      | 6,900       | 309              |
| 飲料・飼料   | 450,269         | 378,576      | 71,693       | 691         | 548              |
| 繊維工業    | 1,922,684       | 1,766,197    | 156,487      | 4,326       | 408              |
| 木材・木製品  | X               | X            | X            | 303         | X                |
| 家具・装備品  | 517,457         | 418,543      | 98,914       | 1,098       | 381              |
| パルプ・紙   | 1,177,967       | 1,060,614    | 117,353      | 2,309       | 459              |
| 印刷      | 1,368,711       | 1,265,538    | 103,173      | 2,758       | 459              |
| 化学工業    | 3,341,580       | 2,982,405    | 359,175      | 5,728       | 521              |
| 石油・石炭   | X               | X            | X            | 34          | X                |
| プラスチック  | 7,144,716       | 6,181,459    | 963,257      | 12,008      | 515              |
| ゴム製品    | 1,065,291       | 1,007,550    | 57,741       | 1,827       | 551              |
| 皮革      | -               | -            | -            | -           | -                |
| 窯業・土石   | 2,994,962       | 2,562,384    | 432,578      | 4,622       | 554              |
| 鉄鋼業     | 771,315         | 737,329      | 33,986       | 1,201       | 614              |
| 非鉄金属    | 973,131         | 858,722      | 114,409      | 1,676       | 512              |
| 金属製品    | 3,390,616       | 3,015,977    | 374,639      | 6,285       | 480              |
| はん用機械   | 5,720,282       | 5,010,048    | 710,234      | 8,914       | 562              |
| 生産用機械   | 6,632,867       | 6,081,387    | 551,480      | 9,871       | 616              |
| 業務用機械   | 1,446,371       | 1,387,279    | 59,092       | 2,424       | 572              |
| 電子・デバイス | 8,487,893       | 7,098,856    | 1,389,037    | 12,133      | 585              |
| 電気機械    | 9,136,558       | 8,181,663    | 954,895      | 14,849      | 551              |
| 情報通信機械  | 706,120         | 688,849      | 17,271       | 1,506       | 457              |
| 輸送機械    | 6,736,506       | 6,189,481    | 547,025      | 11,438      | 541              |
| その他     | 1,071,624       | 1,025,663    | 45,961       | 1,966       | 522              |

## 8. 生産額（従業者30人以上）

従業者30人以上の事業所の生産額は6兆81億5310万円で、前年に比べ3409億6461万円（6.0%増）増加しました。

図-28 産業中分類別構成比



生産額を産業別にみると、輸送機械が9173億3782万円（構成比15.3%）で最も多く、次いで化学工業が7723億1260万円（同12.9%）、電気機械が6138億7499万円（同10.2%）、プラスチックが5391億4146万円（同9.0%）、はん用機械が5142億8605万円（同8.6%）の順となりました。この上位5産業で全体の5割以上を占めています。

前年と比較すると、輸送機械が878億9176万円増（10.6%増）、化学工業が659億3125万円増（9.3%増）、電気機械が467億905万円増（8.2%増）など21産業中16産業で増加、生産用機械が210億4349万円減（4.4%減）、飲料・

飼料が116億1709万円減（13.5%減）、電子・デバイスが108億5220万円減（3.1%減）など5産業で減少となりました。（秘匿された産業および実数のない産業を除く。）

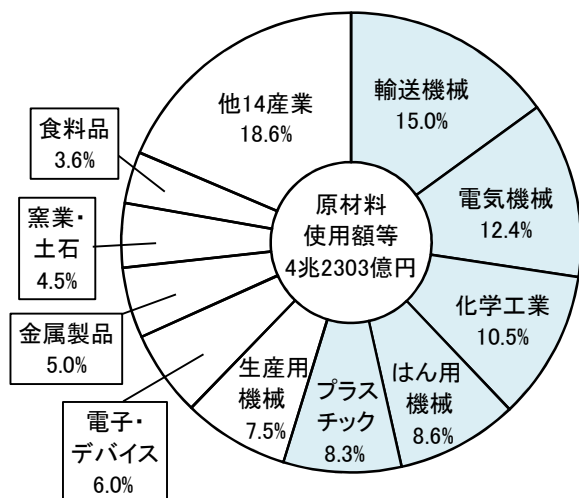
【図-28、P.38の表 参照】

## 9. 原材料使用額等（従業者4人以上）

原材料使用額等は4兆2303億2315万円で、前年に比べ4065億8722万円（10.6%増）増加しました。

### (1) 産業別原材料使用額等

図-29 産業中分類別構成比



原材料使用額等を産業別にみると、輸送機械が6338億9365万円（構成比15.0%）で最も多く、次いで電気機械が5251億274万円（同12.4%）、化学工業が4449億4285万円（同10.5%）、はん用機械が3624億2287万円（同8.6%）、プラスチックが3504億2383万円（同8.3%）の順となりました。この上位5産業で全体の5割以上を占めています。

前年と比較すると、化学工業が1370億1153万円増（44.5%増）、輸送機械が650億2295万円増（11.4%増）、電気機械が337億5095万円増（6.9%増）など24産業中20産業で増加、飲料・飼料が42億249万円減（9.5%減）、

情報通信機械が26億8117万円減（9.3%減）、石油・石炭が5億4389万円減（9.5%減）など4産業で減少しました。

【図-29、P.36の表 参照】

## (2) 原材料使用額等の内訳 (従業者30人以上)

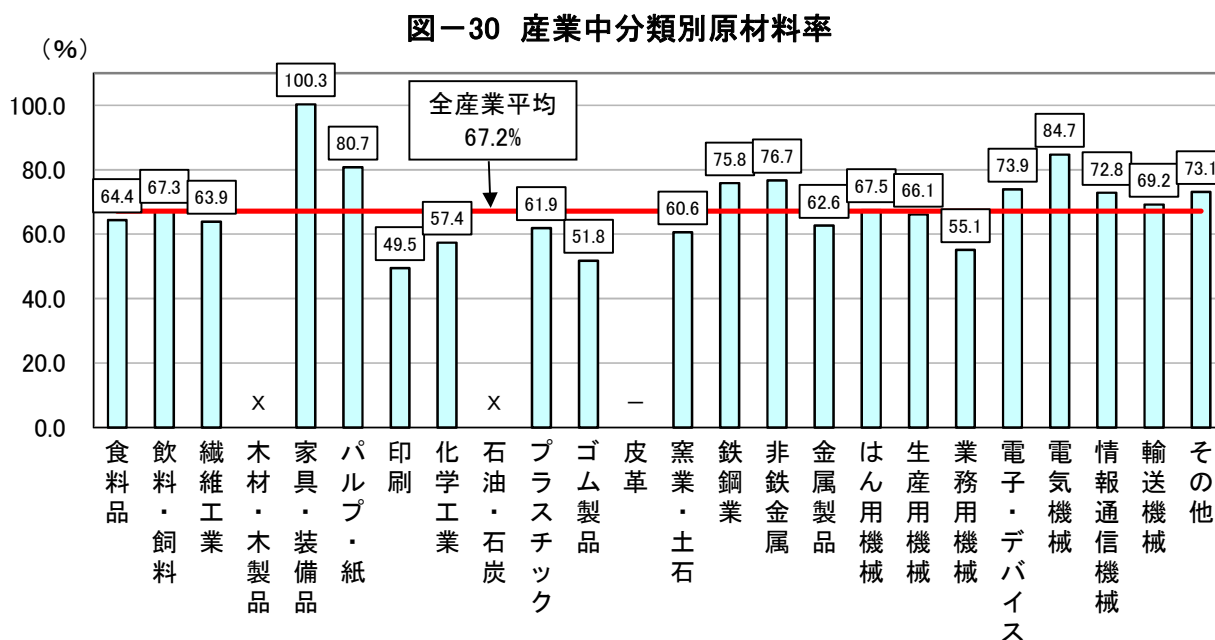
従業者30人以上の事業所の原材料使用額等は3兆9662億8495万円で、前年より4095億5796万円(11.5%増)増加しました。その内訳をみると、原材料使用額が3兆846億6260万円(構成比77.8%、前年比13.5%増)、委託生産費が3654億7717万円(同9.2%、同3.9%増)、転売商品仕入額が2642億6867万円(同6.7%、同5.9%増)、電力使用額が1075億2799万円(同2.7%、同15.5%増)、製造等関連外注費が745億7622万円(同1.9%、同2.5%減)、燃料使用額が697億7230万円(同1.8%、同3.6%増)の順となりました。

【P. 36、P. 49の表 参照】

## (3) 原材料率 (従業者30人以上)

従業者30人以上の事業所の原材料率は67.2%で、前年に比べ3.5ポイント増加しました。産業別にみると、家具・装備品が100.3%、電気機械が84.7%、パルプ・紙が80.7%の順となりました。(秘匿された産業および実数のない産業を除く。)

【図-30、P. 36の表 参照】



## 10. 在庫額 (従業者30人以上)

従業者30人以上の事業所の製造品、半製品・仕掛品および原材料・燃料を含めた年末在庫額は6489億5964万円で、年初在庫額に比べ316億1322万円(5.1%増)増加しました。

### (1) 産業別在庫額

在庫額の年間増減を産業別にみると、輸送機械が123億7727万円増(年間45.6%増)、電気機械が93億2万円増(同13.3%増)、電子・デバイスが40億8737万円増(同6.8%増)など21産業中16産業で増加、生産用機械が30億3290万円減(同3.3%減)、繊維工業が16億2345万円減(同8.1%減)、窯業・土石が15億6867万円(同3.2%減)など5産業で減少となりました。(秘匿された産業および実数のない産業を除く。)

【P. 40の表 参照】

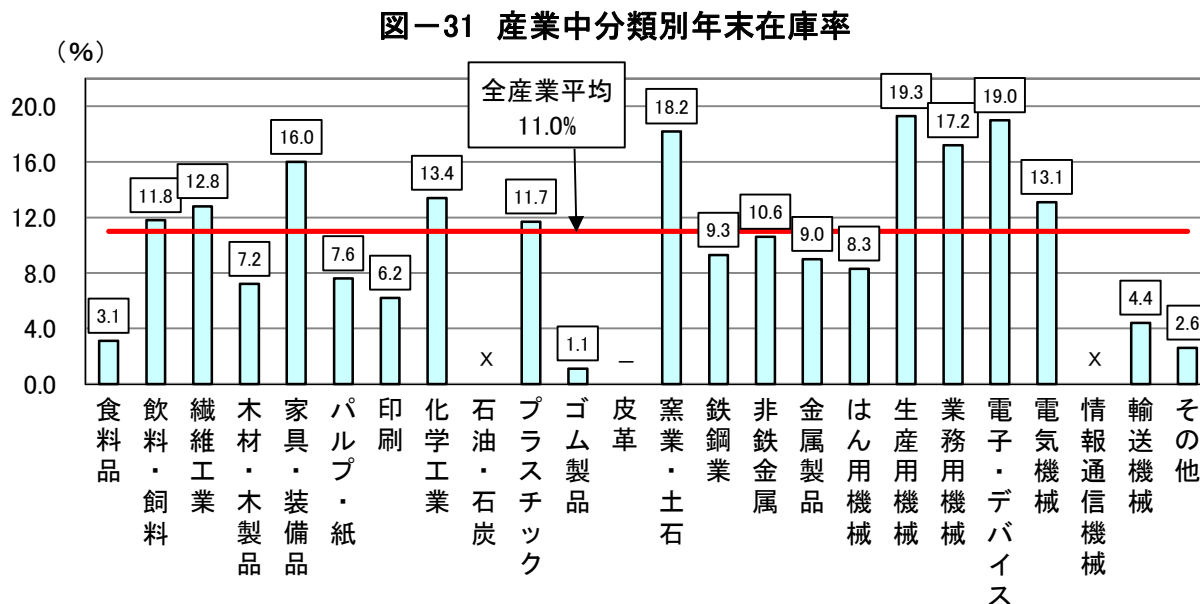


## (2) 年末在庫率

年末在庫率は11.0%で、前年に比べ0.1ポイント減少しました。

産業別にみると、生産用機械が19.3%、電子・デバイスが19.0%、窯業・土石が18.2%の順となりました。(秘匿された産業および実数のない産業を除く。)

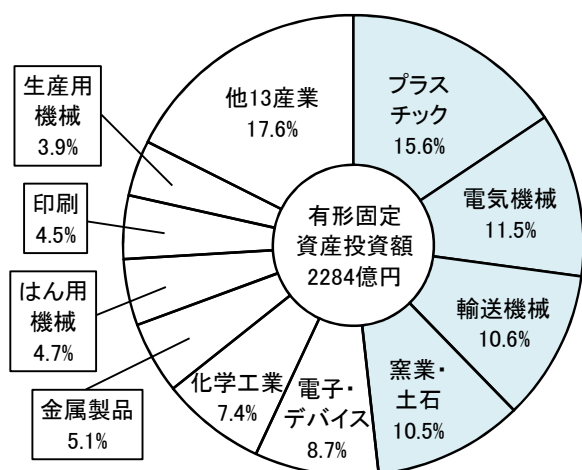
【図-31、P.40の表 参照】



## 11. 有形固定資産投資額（従業者 30人以上）

従業者30人以上の事業所の有形固定資産投資額は2284億2457万円で、前年に比べ218億5068万円(10.6%増)増加しました。

**図-32 産業中分類別構成比**



産業別にみると、プラスチックが356億7327万円(構成比15.6%)で最も多く、次いで電気機械が263億6814万円(同11.5%)、輸送機械が241億741万円(同10.6%)、窯業・土石が240億3223万円(同10.5%)の順となりました。この上位4産業で全体の約5割を占めています。

前年と比較すると、窯業・土石が90億9120万円増(60.8%増)、電気機械が73億4476万円増(38.6%増)、印刷が66億5174万円増(187.2%増)など21産業中11産業で増加、化学工業が70億3294万円減(29.5%減)、プラスチックが26億6155万円減(6.9%減)、輸送機械が21億6405万円減(8.2%減)など10産業で減少しました。(秘匿された産業および実数のない産業を除く。)

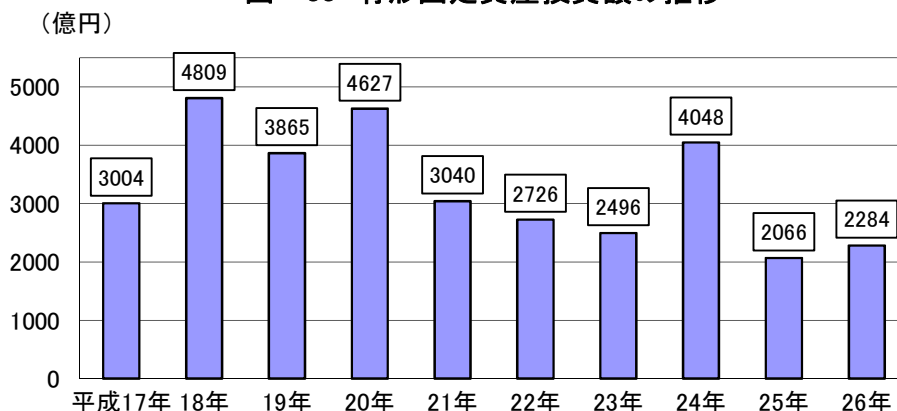
(秘匿された産業および実数のない産業を除く。)

【図-32、P.38の表 参照】

また、有形固定資産投資額の過去10年の推移をみると、総じて減少傾向となっておりますが、平成26年は増加しました。

【図－33、P. 38の表 参照】

図－33 有形固定資産投資額の推移



## 12. リース契約額および支払額（従業員 30 人以上）

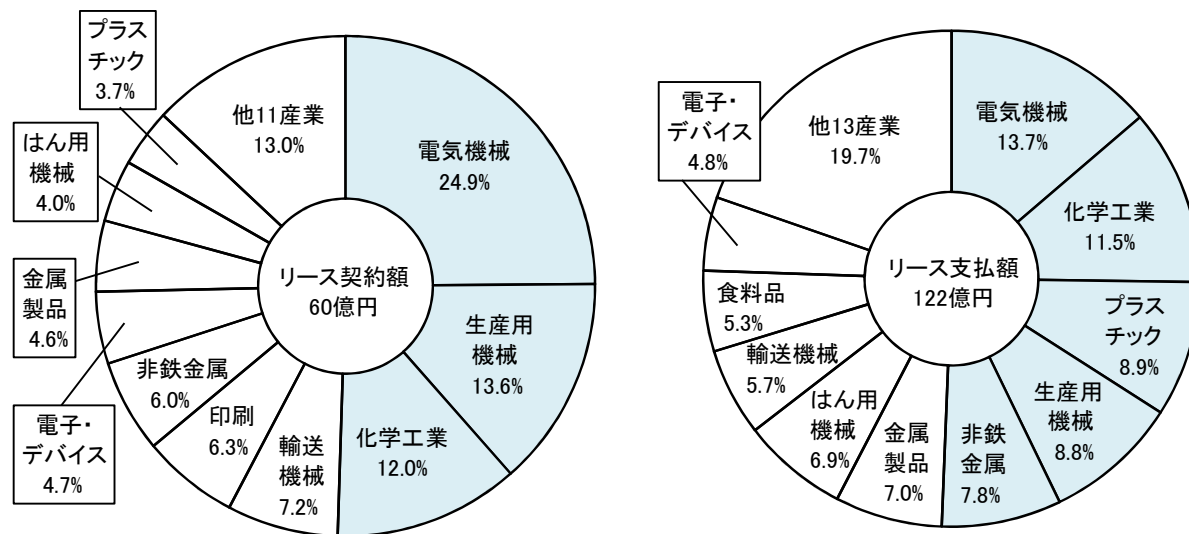
従業員30人以上の事業所の平成26年中リース契約額は59億7571万円で、リース支払額は121億9815万円となりました。

リース契約額を産業別にみると、電気機械が14億8572万円（構成比24.9%）で最も多く、次いで生産用機械が8億1432万円（同13.6%）、化学工業が7億1728万円（同12.0%）の順となりました。この上位3産業で全体の5割以上を占めています。

リース支払額を産業別にみると、電気機械が16億7187万円（構成比13.7%）、化学工業が14億439万円（同11.5%）、プラスチックが10億7956万円（同8.9%）、生産用機械が10億6980万円（同8.8%）、非鉄金属が9億4999万円（同7.8%）の順となり、上位5産業で全体の5割以上を占めています。（秘匿された産業および実数のない産業を除く。）

【図－34、P. 41の表 参照】

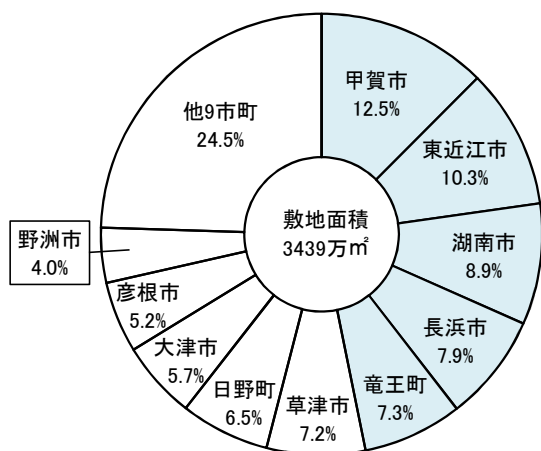
図－34 リース契約額・支払額の産業中分類別構成比



### 13. 工業用地・工業用水量（従業者 30 人以上）

#### (1) 工業用地

図－35 市町別敷地面積構成比



従業者30人以上の事業所の敷地面積は3439万2901㎡となりました。

市町別にみると、敷地面積では甲賀市が428万6823㎡（構成比12.5%）で最も多く、次いで東近江市が353万5756㎡（同10.3%）、湖南市が305万5845㎡（同8.9%）、長浜市が271万2018㎡（同7.9%）、竜王町が250万5201㎡（同7.3%）の順となりました。この上位5市町で全体の約5割を占めています。

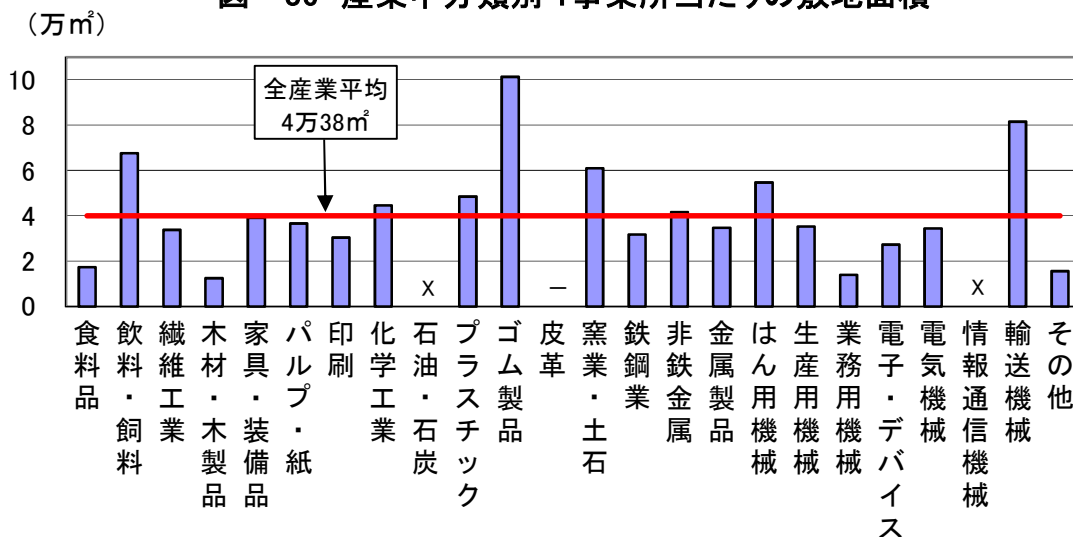
【図－35、P. 120の表 参照】

敷地面積を産業別にみると、プラスチックが522万9480㎡（構成比15.2%）で最も多く、次いで輸送機械が350万7011㎡（同10.2%）、はん用機械が300万3525㎡（同8.7%）、電気機械が278万2719㎡（同8.1%）、化学工業が271万6220㎡（同7.9%）の順となりました。

また、1事業所当たりの敷地面積を産業別にみると、ゴム製品が10万1146㎡で最も多く、次いで輸送機械が8万1558㎡、飲料・飼料が6万7614㎡の順となりました。（秘匿された産業および実数のない産業を除く。）

【図－36、P. 44の表 参照】

図－36 産業中分類別 1事業所当たりの敷地面積



#### (2) 工業用水量

従業者30人以上の事業所の工業用水量（1日当たり）は106万7967㎡で、前年に比べ2.4%減少しました。

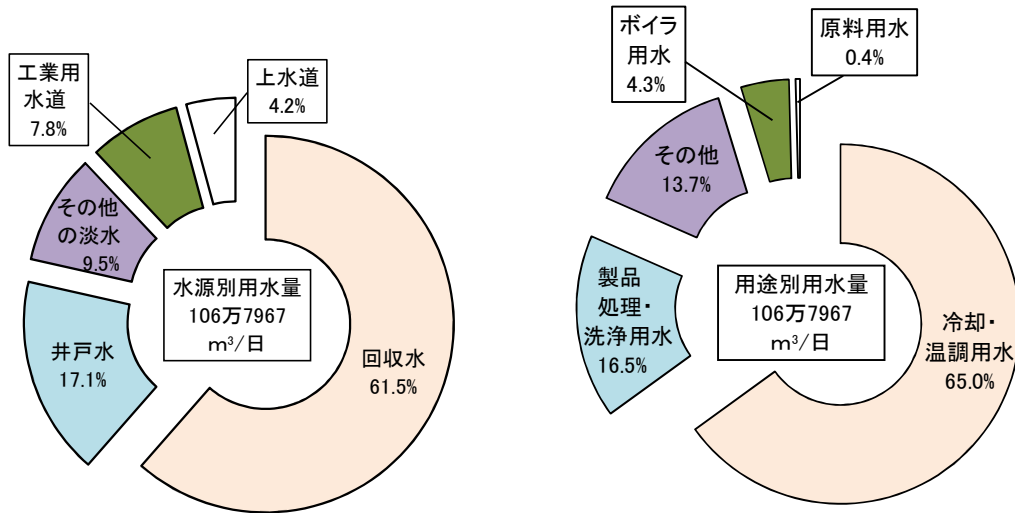
水源別にみると、回収水が65万6273㎡（構成比61.5%）で最も多く、次いで井戸水が18万2143㎡（同17.1%）、その他の淡水が10万1101㎡（同9.5%）、工業用水道が8万3617㎡（同7.8%）、上水道が4万4833㎡（同4.2%）の順となりました。

用途別にみると、冷却・温調用水が69万4619m<sup>3</sup>(構成比65.0%)で最も多く、次いで製品処理・洗浄用水が17万6529m<sup>3</sup>(同16.5%)、その他が14万6447m<sup>3</sup>(同13.7%)、ボイラ用水が4万6136m<sup>3</sup>(同4.3%)、原料用水が4236m<sup>3</sup>(同0.4%)の順となりました。

(※) 工業用水道があるのは、彦根市、守山市、栗東市、甲賀市、野洲市、湖南市、竜王町、および多賀町です。

【図-37、P.44・45の表 参照】

図-37 水源別・用途別用水量の構成比

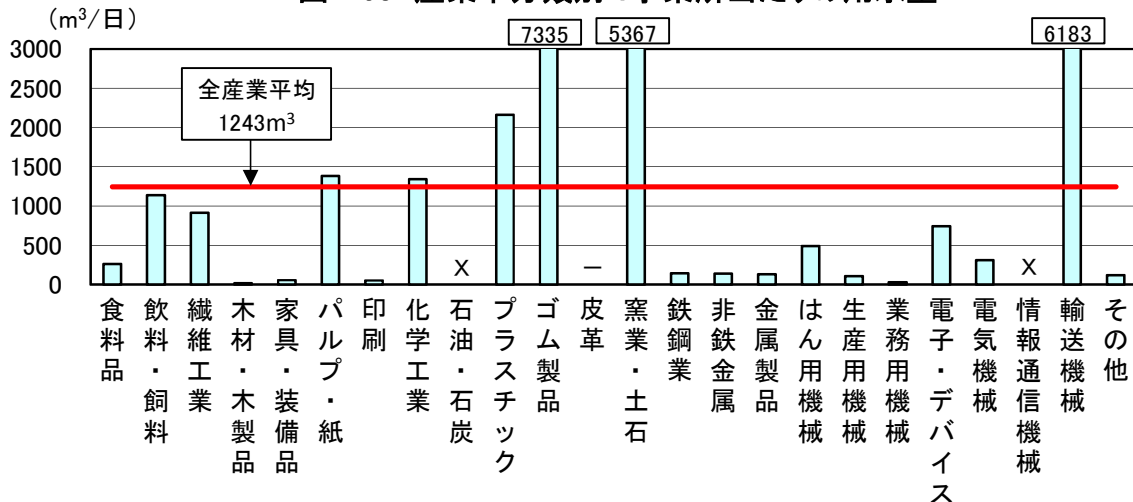


また、産業別にみると、輸送機械が26万5852m<sup>3</sup>(構成比24.9%)で最も多く、次いでプラスチックが23万3479m<sup>3</sup>(同21.9%)、窯業・土石が21万4686m<sup>3</sup>(同20.1%)の順となりました。この上位3産業で全体の約7割を占めています。

1事業所当たりの工業用水量(1日当たり)をみると、ゴム製品が7335m<sup>3</sup>で最も多く、次いで輸送機械が6183m<sup>3</sup>、窯業・土石が5367m<sup>3</sup>、プラスチックが2162m<sup>3</sup>、パルプ・紙が1383m<sup>3</sup>の順となりました。(秘匿された産業および実数のない産業を除く。)

【図-38、P.44・45の表 参照】

図-38 産業中分類別1事業所当たりの用水量



## IV. 統 計 表



A 年次別統計表（事業所数、従業者数、現金給与総額、製造品出荷額等、付加価値額）

（従業者4人以上の事業所）

| 年次          | 事業所数             |            | 従業者数                 |            | 現金給与総額                     |            | 製造品出荷額等                      |            | 付加価値額                        |            |
|-------------|------------------|------------|----------------------|------------|----------------------------|------------|------------------------------|------------|------------------------------|------------|
|             |                  | 前年比<br>(%) | (人)                  | 前年比<br>(%) | (万円)                       | 前年比<br>(%) | (万円)                         | 前年比<br>(%) | (万円)                         | 前年比<br>(%) |
| 平成元年（1989年） | 4,503            | 97.8       | 159,704              | 102.6      | 61,917,166                 | 108.5      | 546,771,553                  | 111.0      | 233,890,311                  | 111.9      |
| 2年（1990年）   | 4,641<br>(7,862) | 103.1      | 163,822<br>(170,276) | 102.6      | 66,537,095<br>(66,967,216) | 107.5      | 600,037,930<br>(603,355,823) | 109.7      | 253,527,754<br>(255,395,932) | 108.4      |
| 3年（1991年）   | 4,620            | 99.5       | 167,896              | 102.5      | 71,324,287                 | 107.2      | 658,976,617                  | 109.8      | 283,965,825                  | 112.0      |
| 4年（1992年）   | 4,523            | 97.9       | 167,825              | 100.0      | 73,898,462                 | 103.6      | 642,955,712                  | 97.6       | 276,765,040                  | 97.5       |
| 5年（1993年）   | 4,596<br>(7,624) | 101.6      | 165,578<br>(171,648) | 98.7       | 73,928,572<br>(74,391,294) | 100.0      | 607,547,989<br>(610,726,585) | 94.5       | 253,914,526<br>(255,789,291) | 91.7       |
| 6年（1994年）   | 4,270            | 92.9       | 162,202              | 98.0       | 74,087,199                 | 100.2      | 597,313,447                  | 98.3       | 251,978,418                  | 99.2       |
| 7年（1995年）   | 4,338<br>(7,144) | 101.6      | 160,438<br>(166,088) | 98.9       | 75,815,723<br>(76,275,449) | 102.3      | 609,757,722<br>(612,901,028) | 102.1      | 257,062,292<br>(258,880,309) | 102.0      |
| 8年（1996年）   | 4,191            | 96.6       | 160,663              | 100.1      | 77,704,332                 | 102.5      | 648,944,205                  | 106.4      | 279,046,584                  | 108.6      |
| 9年（1997年）   | 4,049            | 96.6       | 160,838              | 100.1      | 79,624,740                 | 102.5      | 668,251,475                  | 103.0      | 284,458,503                  | 101.9      |
| 10年（1998年）  | 4,270<br>(7,149) | 105.5      | 160,375<br>(166,124) | 99.7       | 79,649,198<br>(80,188,755) | 100.0      | 617,955,787<br>(621,119,371) | 92.5       | 243,146,527<br>(245,074,014) | 85.5       |
| 11年（1999年）  | 3,957            | 92.7       | 156,208              | 97.4       | 77,188,865                 | 96.9       | 612,879,684                  | 99.2       | 242,767,329                  | 99.8       |
| 12年（2000年）  | 3,985<br>(6,675) | 100.7      | 155,143<br>(160,505) | 99.3       | 77,303,040<br>(77,817,946) | 100.1      | 639,640,204<br>(642,454,130) | 104.4      | 256,565,158<br>(258,293,478) | 105.7      |
| 13年（2001年）  | 3,752            | 94.2       | 154,669              | 99.7       | 75,515,112                 | 97.7       | 606,297,181                  | 94.8       | 245,459,956                  | 95.7       |
| 14年（2002年）  | 3,457            | 92.1       | 147,831              | 95.6       | 71,763,494                 | 95.0       | 579,362,157                  | 95.6       | 237,836,897                  | 96.9       |
| 15年（2003年）  | 3,591<br>(5,823) | 103.9      | 144,832<br>(149,253) | 98.0       | 69,090,378<br>(69,508,996) | 96.3       | 578,970,574<br>(581,339,933) | 99.9       | 239,758,438<br>(241,157,411) | 100.8      |
| 16年（2004年）  | 3,337            | 92.9       | 142,808              | 98.6       | 68,859,975                 | 99.7       | 616,939,454                  | 106.6      | 252,485,546                  | 105.3      |
| 17年（2005年）  | 3,442<br>(5,538) | 103.1      | 147,426<br>(151,640) | 103.2      | 70,360,072<br>(70,791,651) | 102.2      | 638,422,811<br>(640,730,525) | 103.5      | 257,433,447<br>(258,722,373) | 102.0      |
| 18年（2006年）  | 3,248            | 94.4       | 154,947              | 105.1      | 74,414,614                 | 105.8      | 683,995,217                  | 107.1      | 265,993,600                  | 103.3      |
| 19年（2007年）  | 3,259            | 100.3      | 162,222              | 104.7      | 78,364,795                 | 105.3      | 723,242,873                  | 105.7      | 251,212,592                  | 94.4       |
| 20年（2008年）  | 3,321<br>(5,342) | 101.9      | 161,602<br>(165,647) | 99.6       | 79,122,602<br>(79,599,900) | 101.0      | 746,473,331<br>(749,092,431) | 103.2      | 252,982,388<br>(254,341,392) | 100.7      |
| 21年（2009年）  | 2,976            | 89.6       | 148,292              | 91.8       | 69,116,766                 | 87.4       | 611,596,810                  | 81.9       | 220,223,483                  | 87.1       |
| 22年（2010年）  | 2,873            | 96.5       | 148,772              | 100.3      | 69,878,586                 | 101.1      | 657,413,156                  | 107.5      | 242,905,363                  | 110.3      |
| 23年（2011年）  | 3,062<br>(4,826) | 106.6      | 149,059<br>(152,690) | 100.2      | 72,747,709<br>(73,189,569) | 104.1      | 651,555,917<br>(653,958,620) | 99.1       | 232,999,428<br>(234,289,842) | 95.9       |
| 24年（2012年）  | 2,822            | 92.2       | 144,584              | 97.0       | 72,011,334                 | 99.0       | 629,123,768                  | 96.6       | 225,982,491                  | 97.0       |
| 25年（2013年）  | 2,804            | 99.4       | 149,734              | 103.6      | 72,065,299                 | 100.1      | 643,520,194                  | 102.3      | 230,387,349                  | 101.9      |
| 26年（2014年）  | 2,774            | 98.9       | 152,036              | 101.5      | 75,299,533                 | 104.5      | 681,392,896                  | 105.9      | 227,879,262                  | 98.9       |

※下段（ ）は、全事業所対象の数値です。

注1: 平成12年までの従業者4～9人の事業所、平成13年以降の従業者4～29人の事業所の付加価値額は、租付加価値額により集計しました。

注2: 平成23年の数値は、「平成24年経済センサス活動調査」の結果を時系列に比較するため集計したものです。

B1 従業者規模別・産業中分類別対前年比統計表 その1 (事業所数、従業者数)

(従業者4人以上の事業所)

| 従業者規模<br>産業分類 | 事業所数  |       |            |              |              | 従業者数         |              |            |              |              |
|---------------|-------|-------|------------|--------------|--------------|--------------|--------------|------------|--------------|--------------|
|               | 平成25年 | 平成26年 | 構成比        |              |              | 平成25年<br>(人) | 平成26年<br>(人) | 構成比        |              |              |
|               |       |       | 前年比<br>(%) | 平成25年<br>(%) | 平成26年<br>(%) |              |              | 前年比<br>(%) | 平成25年<br>(%) | 平成26年<br>(%) |
| 総数            | 2,804 | 2,774 | 98.9       | 100.0        | 100.0        | 149,734      | 152,036      | 101.5      | 100.0        | 100.0        |
| 2 4～9人        | 909   | 889   | 97.8       | 32.4         | 32.0         | 5,607        | 5,570        | 99.3       | 3.7          | 3.7          |
| 3 10～19       | 671   | 651   | 97.0       | 23.9         | 23.5         | 9,287        | 8,985        | 96.7       | 6.2          | 5.9          |
| 4 20～29       | 358   | 375   | 104.7      | 12.8         | 13.5         | 8,883        | 9,284        | 104.5      | 5.9          | 6.1          |
| 5 30～99       | 550   | 539   | 98.0       | 19.6         | 19.4         | 31,475       | 31,115       | 98.9       | 21.0         | 20.5         |
| 6 100～299     | 246   | 240   | 97.6       | 8.8          | 8.7          | 41,142       | 39,312       | 95.6       | 27.5         | 25.9         |
| 7 300～499     | 32    | 41    | 128.1      | 1.1          | 1.5          | 11,781       | 14,840       | 126.0      | 7.9          | 9.8          |
| 8 500～999     | 22    | 26    | 118.2      | 0.8          | 0.9          | 13,902       | 17,826       | 128.2      | 9.3          | 11.7         |
| 9 1,000人以上    | 16    | 13    | 81.3       | 0.6          | 0.5          | 27,657       | 25,104       | 90.8       | 18.5         | 16.5         |
| 09 食料品        | 226   | 215   | 95.1       | 8.1          | 7.8          | 9,295        | 9,352        | 100.6      | 6.2          | 6.2          |
| 10 飲料・飼料      | 45    | 49    | 108.9      | 1.6          | 1.8          | 1,212        | 1,208        | 99.7       | 0.8          | 0.8          |
| 11 繊維工業       | 300   | 288   | 96.0       | 10.7         | 10.4         | 7,215        | 7,029        | 97.4       | 4.8          | 4.6          |
| 12 木材・木製品     | 61    | 58    | 95.1       | 2.2          | 2.1          | 839          | 783          | 93.3       | 0.6          | 0.5          |
| 13 家具・装備品     | 73    | 71    | 97.3       | 2.6          | 2.6          | 1,862        | 1,925        | 103.4      | 1.2          | 1.3          |
| 14 パルプ・紙      | 89    | 88    | 98.9       | 3.2          | 3.2          | 3,394        | 3,456        | 101.8      | 2.3          | 2.3          |
| 15 印刷         | 80    | 77    | 96.3       | 2.9          | 2.8          | 3,694        | 3,662        | 99.1       | 2.5          | 2.4          |
| 16 化学工業       | 107   | 107   | 100.0      | 3.8          | 3.9          | 6,858        | 7,004        | 102.1      | 4.6          | 4.6          |
| 17 石油・石炭      | 14    | 14    | 100.0      | 0.5          | 0.5          | 168          | 162          | 96.4       | 0.1          | 0.1          |
| 18 プラスチック     | 266   | 271   | 101.9      | 9.5          | 9.8          | 15,517       | 15,979       | 103.0      | 10.4         | 10.5         |
| 19 ゴム製品       | 16    | 16    | 100.0      | 0.6          | 0.6          | 2,062        | 2,010        | 97.5       | 1.4          | 1.3          |
| 20 皮革         | 6     | 6     | 100.0      | 0.2          | 0.2          | 51           | 42           | 82.4       | 0.0          | 0.0          |
| 21 窯業・土石      | 218   | 217   | 99.5       | 7.8          | 7.8          | 7,398        | 7,208        | 97.4       | 4.9          | 4.7          |
| 22 鉄鋼業        | 33    | 34    | 103.0      | 1.2          | 1.2          | 1,552        | 1,602        | 103.2      | 1.0          | 1.1          |
| 23 非鉄金属       | 51    | 43    | 84.3       | 1.8          | 1.6          | 2,316        | 2,291        | 98.9       | 1.5          | 1.5          |
| 24 金属製品       | 321   | 321   | 100.0      | 11.4         | 11.6         | 9,871        | 10,141       | 102.7      | 6.6          | 6.7          |
| 25 はん用機械      | 147   | 144   | 98.0       | 5.2          | 5.2          | 12,174       | 11,676       | 95.9       | 8.1          | 7.7          |
| 26 生産用機械      | 224   | 232   | 103.6      | 8.0          | 8.4          | 12,291       | 12,718       | 103.5      | 8.2          | 8.4          |
| 27 業務用機械      | 49    | 47    | 95.9       | 1.7          | 1.7          | 2,967        | 2,898        | 97.7       | 2.0          | 1.9          |
| 28 電子・デバイス    | 93    | 96    | 103.2      | 3.3          | 3.5          | 14,976       | 14,871       | 99.3       | 10.0         | 9.8          |
| 29 電気機械       | 168   | 167   | 99.4       | 6.0          | 6.0          | 17,689       | 18,217       | 103.0      | 11.8         | 12.0         |
| 30 情報通信機械     | 8     | 6     | 75.0       | 0.3          | 0.2          | 1,651        | 1,594        | 96.5       | 1.1          | 1.0          |
| 31 輸送機械       | 105   | 105   | 100.0      | 3.7          | 3.8          | 11,781       | 13,301       | 112.9      | 7.9          | 8.7          |
| 32 その他        | 104   | 102   | 98.1       | 3.7          | 3.7          | 2,901        | 2,907        | 100.2      | 1.9          | 1.9          |

(従業者30人以上の事業所)

| 産業分類       | 事業所数  |       |            |              |              | 従業者数         |              |            |              |              |
|------------|-------|-------|------------|--------------|--------------|--------------|--------------|------------|--------------|--------------|
|            | 平成25年 | 平成26年 | 構成比        |              |              | 平成25年<br>(人) | 平成26年<br>(人) | 構成比        |              |              |
|            |       |       | 前年比<br>(%) | 平成25年<br>(%) | 平成26年<br>(%) |              |              | 前年比<br>(%) | 平成25年<br>(%) | 平成26年<br>(%) |
| 総数         | 866   | 859   | 99.2       | 100.0        | 100.0        | 125,957      | 128,197      | 101.8      | 100.0        | 100.0        |
| 09 食料品     | 66    | 65    | 98.5       | 7.6          | 7.6          | 7,398        | 7,558        | 102.2      | 5.9          | 5.9          |
| 10 飲料・飼料   | 8     | 8     | 100.0      | 0.9          | 0.9          | 814          | 731          | 89.8       | 0.6          | 0.6          |
| 11 繊維工業    | 56    | 53    | 94.6       | 6.5          | 6.2          | 4,664        | 4,509        | 96.7       | 3.7          | 3.5          |
| 12 木材・木製品  | 6     | 6     | 100.0      | 0.7          | 0.7          | 364          | 348          | 95.6       | 0.3          | 0.3          |
| 13 家具・装備品  | 14    | 15    | 107.1      | 1.6          | 1.7          | 1,196        | 1,314        | 109.9      | 0.9          | 1.0          |
| 14 パルプ・紙   | 26    | 27    | 103.8      | 3.0          | 3.1          | 2,492        | 2,534        | 101.7      | 2.0          | 2.0          |
| 15 印刷      | 23    | 22    | 95.7       | 2.7          | 2.6          | 3,043        | 3,021        | 99.3       | 2.4          | 2.4          |
| 16 化学工業    | 58    | 61    | 105.2      | 6.7          | 7.1          | 6,014        | 6,247        | 103.9      | 4.8          | 4.9          |
| 17 石油・石炭   | 1     | 1     | 100.0      | 0.1          | 0.1          | 43           | 36           | 83.7       | 0.0          | 0.0          |
| 18 プラスチック  | 108   | 108   | 100.0      | 12.5         | 12.6         | 13,266       | 13,699       | 103.3      | 10.5         | 10.7         |
| 19 ゴム製品    | 6     | 6     | 100.0      | 0.7          | 0.7          | 1,906        | 1,847        | 96.9       | 1.5          | 1.4          |
| 20 皮革      | -     | -     | -          | -            | -            | -            | -            | -          | -            | -            |
| 21 窯業・土石   | 43    | 40    | 93.0       | 5.0          | 4.7          | 5,283        | 5,096        | 96.5       | 4.2          | 4.0          |
| 22 鉄鋼業     | 12    | 13    | 108.3      | 1.4          | 1.5          | 1,219        | 1,269        | 104.1      | 1.0          | 1.0          |
| 23 非鉄金属    | 17    | 17    | 100.0      | 2.0          | 2.0          | 1,926        | 1,954        | 101.5      | 1.5          | 1.5          |
| 24 金属製品    | 80    | 78    | 97.5       | 9.2          | 9.1          | 6,910        | 7,062        | 102.2      | 5.5          | 5.5          |
| 25 はん用機械   | 55    | 55    | 100.0      | 6.4          | 6.4          | 11,005       | 10,556       | 95.9       | 8.7          | 8.2          |
| 26 生産用機械   | 65    | 66    | 101.5      | 7.5          | 7.7          | 10,417       | 10,794       | 103.6      | 8.3          | 8.4          |
| 27 業務用機械   | 23    | 22    | 95.7       | 2.7          | 2.6          | 2,617        | 2,560        | 97.8       | 2.1          | 2.0          |
| 28 電子・デバイス | 55    | 51    | 92.7       | 6.4          | 5.9          | 14,409       | 14,157       | 98.3       | 11.4         | 11.0         |
| 29 電気機械    | 78    | 81    | 103.8      | 9.0          | 9.4          | 16,470       | 17,014       | 103.3      | 13.1         | 13.3         |
| 30 情報通信機械  | 3     | 3     | 100.0      | 0.3          | 0.3          | 1,568        | 1,540        | 98.2       | 1.2          | 1.2          |
| 31 輸送機械    | 44    | 43    | 97.7       | 5.1          | 5.0          | 10,897       | 12,356       | 113.4      | 8.7          | 9.6          |
| 32 その他     | 19    | 18    | 94.7       | 2.2          | 2.1          | 2,036        | 1,995        | 98.0       | 1.6          | 1.6          |

B1 従業者規模別・産業中分類別対前年比統計表 その2(現金給与総額、原材料使用額等、

(従業者4人以上の事業所)

| 従業者規模<br>産業分類 | 現金給与総額        |               |            |              |              | 原材料使用額等       |               |            |              |              |
|---------------|---------------|---------------|------------|--------------|--------------|---------------|---------------|------------|--------------|--------------|
|               | 平成25年<br>(万円) | 平成26年<br>(万円) | 前年比<br>(%) | 構成比          |              | 平成25年<br>(万円) | 平成26年<br>(万円) | 前年比<br>(%) | 構成比          |              |
|               |               |               |            | 平成25年<br>(%) | 平成26年<br>(%) |               |               |            | 平成25年<br>(%) | 平成26年<br>(%) |
| 総数            | 72,065,299    | 75,299,533    | 104.5      | 100.0        | 100.0        | 382,373,593   | 423,032,315   | 110.6      | 100.0        | 100.0        |
| 2 4～9人        | 1,551,577     | 1,558,047     | 100.4      | 2.2          | 2.1          | 4,225,606     | 4,211,302     | 99.7       | 1.1          | 1.0          |
| 3 10～19       | 2,932,008     | 2,916,348     | 99.5       | 4.1          | 3.9          | 8,087,652     | 8,879,665     | 109.8      | 2.1          | 2.1          |
| 4 20～29       | 3,139,943     | 3,311,551     | 105.5      | 4.4          | 4.4          | 14,387,636    | 13,312,853    | 92.5       | 3.8          | 3.1          |
| 5 30～99       | 12,872,035    | 12,977,169    | 100.8      | 17.9         | 17.2         | 67,993,787    | 73,124,109    | 107.5      | 17.8         | 17.3         |
| 6 100～299     | 19,211,957    | 19,018,370    | 99.0       | 26.7         | 25.3         | 106,084,358   | 120,046,742   | 113.2      | 27.7         | 28.4         |
| 7 300～499     | 6,635,555     | 8,476,296     | 127.7      | 9.2          | 11.3         | 28,410,147    | 41,565,829    | 146.3      | 7.4          | 9.8          |
| 8 500～999     | 8,574,429     | 11,553,016    | 134.7      | 11.9         | 15.3         | 48,682,775    | 65,831,049    | 135.2      | 12.7         | 15.6         |
| 9 1,000人以上    | 17,147,795    | 15,488,736    | 90.3       | 23.8         | 20.6         | 104,501,632   | 96,060,766    | 91.9       | 27.3         | 22.7         |
| 09 食料品        | 2,556,413     | 2,672,008     | 104.5      | 3.5          | 3.5          | 15,117,919    | 15,424,663    | 102.0      | 4.0          | 3.6          |
| 10 飲料・飼料      | 567,934       | 585,346       | 103.1      | 0.8          | 0.8          | 4,416,935     | 3,996,686     | 90.5       | 1.2          | 0.9          |
| 11 繊維工業       | 2,588,206     | 2,519,575     | 97.3       | 3.6          | 3.3          | 11,917,332    | 12,578,690    | 105.5      | 3.1          | 3.0          |
| 12 木材・木製品     | 290,363       | 262,973       | 90.6       | 0.4          | 0.3          | 846,480       | 894,134       | 105.6      | 0.2          | 0.2          |
| 13 家具・装備品     | 651,565       | 677,001       | 103.9      | 0.9          | 0.9          | 3,593,376     | 3,782,260     | 105.3      | 0.9          | 0.9          |
| 14 パルプ・紙      | 1,443,834     | 1,466,990     | 101.6      | 2.0          | 1.9          | 7,627,300     | 7,926,756     | 103.9      | 2.0          | 1.9          |
| 15 印刷         | 1,553,743     | 1,554,546     | 100.1      | 2.2          | 2.1          | 5,255,057     | 6,202,661     | 118.0      | 1.4          | 1.5          |
| 16 化学工業       | 3,248,147     | 3,630,928     | 111.8      | 4.5          | 4.8          | 30,793,132    | 44,494,285    | 144.5      | 8.1          | 10.5         |
| 17 石油・石炭      | 82,884        | 81,609        | 98.5       | 0.1          | 0.1          | 571,085       | 516,696       | 90.5       | 0.1          | 0.1          |
| 18 プラスチック     | 7,438,309     | 7,863,856     | 105.7      | 10.3         | 10.4         | 31,927,429    | 35,042,383    | 109.8      | 8.3          | 8.3          |
| 19 ゴム製品       | 1,082,322     | 1,127,599     | 104.2      | 1.5          | 1.5          | 5,437,654     | 5,569,546     | 102.4      | 1.4          | 1.3          |
| 20 皮革         | 11,173        | 6,560         | 58.7       | 0.0          | 0.0          | 50,495        | 9,392         | 18.6       | 0.0          | 0.0          |
| 21 窯業・土石      | 3,906,064     | 3,834,523     | 98.2       | 5.4          | 5.1          | 18,397,506    | 19,048,437    | 103.5      | 4.8          | 4.5          |
| 22 鉄鋼業        | 858,752       | 911,203       | 106.1      | 1.2          | 1.2          | 6,337,206     | 7,288,861     | 115.0      | 1.7          | 1.7          |
| 23 非鉄金属       | 1,021,087     | 1,089,828     | 106.7      | 1.4          | 1.4          | 9,752,429     | 12,172,020    | 124.8      | 2.6          | 2.9          |
| 24 金属製品       | 4,318,508     | 4,558,132     | 105.5      | 6.0          | 6.1          | 19,582,632    | 21,067,995    | 107.6      | 5.1          | 5.0          |
| 25 はん用機械      | 5,836,314     | 6,171,223     | 105.7      | 8.1          | 8.2          | 33,120,255    | 36,242,287    | 109.4      | 8.7          | 8.6          |
| 26 生産用機械      | 7,076,397     | 7,386,086     | 104.4      | 9.8          | 9.8          | 31,101,583    | 31,591,750    | 101.6      | 8.1          | 7.5          |
| 27 業務用機械      | 1,577,552     | 1,564,935     | 99.2       | 2.2          | 2.1          | 6,052,979     | 6,470,916     | 106.9      | 1.6          | 1.5          |
| 28 電子・デバイス    | 8,181,533     | 8,690,556     | 106.2      | 11.4         | 11.5         | 23,853,797    | 25,554,664    | 107.1      | 6.2          | 6.0          |
| 29 電気機械       | 9,151,333     | 9,516,987     | 104.0      | 12.7         | 12.6         | 49,135,179    | 52,510,274    | 106.9      | 12.9         | 12.4         |
| 30 情報通信機械     | 741,684       | 728,367       | 98.2       | 1.0          | 1.0          | 2,897,662     | 2,629,545     | 90.7       | 0.8          | 0.6          |
| 31 輸送機械       | 6,467,595     | 7,047,535     | 109.0      | 9.0          | 9.4          | 56,887,070    | 63,389,365    | 111.4      | 14.9         | 15.0         |
| 32 その他        | 1,413,587     | 1,351,167     | 95.6       | 2.0          | 1.8          | 7,701,101     | 8,628,049     | 112.0      | 2.0          | 2.0          |

(従業者30人以上の事業所)

| 産業分類       | 現金給与総額        |               |            |            |                  | 原材料使用額等       |               |            |            |             |
|------------|---------------|---------------|------------|------------|------------------|---------------|---------------|------------|------------|-------------|
|            | 平成25年<br>(万円) | 平成26年<br>(万円) | 前年比<br>(%) | 構成比<br>(%) | 現金<br>給与率<br>(%) | 平成25年<br>(万円) | 平成26年<br>(万円) | 前年比<br>(%) | 構成比<br>(%) | 原材料率<br>(%) |
|            |               |               |            |            |                  |               |               |            |            |             |
| 総数         | 64,441,771    | 67,513,587    | 104.8      | 100.0      | 11.4             | 355,672,699   | 396,628,495   | 111.5      | 100.0      | 67.2        |
| 09 食料品     | 2,166,416     | 2,307,813     | 106.5      | 3.4        | 10.3             | 13,928,956    | 14,376,421    | 103.2      | 3.6        | 64.4        |
| 10 飲料・飼料   | 458,490       | 450,269       | 98.2       | 0.7        | 8.1              | 4,192,626     | 3,724,744     | 88.8       | 0.9        | 67.3        |
| 11 繊維工業    | 1,986,099     | 1,922,684     | 96.8       | 2.8        | 13.2             | 8,626,721     | 9,295,037     | 107.7      | 2.3        | 63.9        |
| 12 木材・木製品  | X             | X             | X          | X          | X                | X             | X             | X          | X          | X           |
| 13 家具・装備品  | 478,955       | 517,457       | 108.0      | 0.8        | 14.5             | 3,337,268     | 3,570,801     | 107.0      | 0.9        | 100.3       |
| 14 パルプ・紙   | 1,170,998     | 1,177,967     | 100.6      | 1.7        | 13.7             | 6,712,939     | 6,936,939     | 103.3      | 1.7        | 80.7        |
| 15 印刷      | 1,373,876     | 1,368,711     | 99.6       | 2.0        | 11.7             | 4,847,941     | 5,801,980     | 119.7      | 1.5        | 49.5        |
| 16 化学工業    | 2,923,036     | 3,341,580     | 114.3      | 4.9        | 4.5              | 28,367,149    | 43,028,013    | 151.7      | 10.8       | 57.4        |
| 17 石油・石炭   | X             | X             | X          | X          | X                | X             | X             | X          | X          | X           |
| 18 プラスチック  | 6,744,767     | 7,144,716     | 105.9      | 10.6       | 13.5             | 29,446,000    | 32,711,958    | 111.1      | 8.2        | 61.9        |
| 19 ゴム製品    | 1,021,585     | 1,065,291     | 104.3      | 1.6        | 10.3             | 5,241,809     | 5,356,397     | 102.2      | 1.4        | 51.8        |
| 20 皮革      | -             | -             | -          | -          | -                | -             | -             | -          | -          | -           |
| 21 窯業・土石   | 3,082,691     | 2,994,962     | 97.2       | 4.4        | 11.6             | 15,150,487    | 15,685,384    | 103.5      | 4.0        | 60.6        |
| 22 鉄鋼業     | 721,908       | 771,315       | 106.8      | 1.1        | 9.7              | 5,387,659     | 6,049,739     | 112.3      | 1.5        | 75.8        |
| 23 非鉄金属    | 885,040       | 973,131       | 110.0      | 1.4        | 6.5              | 9,109,757     | 11,535,968    | 126.6      | 2.9        | 76.7        |
| 24 金属製品    | 3,230,921     | 3,390,616     | 104.9      | 5.0        | 11.9             | 17,157,420    | 17,899,762    | 104.3      | 4.5        | 62.6        |
| 25 はん用機械   | 5,382,431     | 5,720,282     | 106.3      | 8.5        | 11.1             | 31,141,173    | 34,654,786    | 111.3      | 8.7        | 67.5        |
| 26 生産用機械   | 6,336,328     | 6,632,867     | 104.7      | 9.8        | 14.5             | 29,665,446    | 30,214,801    | 101.9      | 7.6        | 66.1        |
| 27 業務用機械   | 1,455,296     | 1,446,371     | 99.4       | 2.1        | 12.9             | 5,804,447     | 6,177,050     | 106.4      | 1.6        | 55.1        |
| 28 電子・デバイス | 8,016,352     | 8,487,893     | 105.9      | 12.6       | 25.1             | 23,396,802    | 24,975,630    | 106.7      | 6.3        | 73.9        |
| 29 電気機械    | 8,791,197     | 9,136,558     | 103.9      | 13.5       | 15.2             | 47,735,844    | 51,072,600    | 107.0      | 12.9       | 84.7        |
| 30 情報通信機械  | 711,287       | 706,120       | 99.3       | 1.0        | 19.7             | 2,813,295     | 2,606,900     | 92.7       | 0.7        | 72.8        |
| 31 輸送機械    | 6,179,975     | 6,736,506     | 109.0      | 10.0       | 7.4              | 56,132,323    | 62,653,241    | 111.6      | 15.8       | 69.2        |
| 32 その他     | 1,163,808     | 1,071,624     | 92.1       | 1.6        | 10.1             | 6,976,191     | 7,746,336     | 111.0      | 2.0        | 73.1        |



製造品出荷額等、付加価値額)

(従業者4人以上の事業所)

| 製造品出荷額等       |               |            |              |              | 付加価値額※        |               |            |              |              | 番号 |
|---------------|---------------|------------|--------------|--------------|---------------|---------------|------------|--------------|--------------|----|
| 平成25年<br>(万円) | 平成26年<br>(万円) | 前年比<br>(%) | 構成比          |              | 平成25年<br>(万円) | 平成26年<br>(万円) | 前年比<br>(%) | 構成比          |              |    |
|               |               |            | 平成25年<br>(%) | 平成26年<br>(%) |               |               |            | 平成25年<br>(%) | 平成26年<br>(%) |    |
| 643,520,194   | 681,392,896   | 105.9      | 100.0        | 100.0        | 230,387,349   | 227,879,262   | 98.9       | 100.0        | 100.0        |    |
| 7,808,539     | 8,049,245     | 103.1      | 1.2          | 1.2          | 3,387,609     | 3,578,812     | 105.6      | 1.5          | 1.6          | 2  |
| 15,196,556    | 15,980,167    | 105.2      | 2.4          | 2.3          | 6,771,129     | 6,627,273     | 97.9       | 2.9          | 2.9          | 3  |
| 23,271,622    | 21,877,925    | 94.0       | 3.6          | 3.2          | 8,510,928     | 7,998,059     | 94.0       | 3.7          | 3.5          | 4  |
| 110,128,604   | 115,701,528   | 105.1      | 17.1         | 17.0         | 36,618,024    | 37,509,719    | 102.4      | 15.9         | 16.5         | 5  |
| 205,649,632   | 211,881,478   | 103.0      | 32.0         | 31.1         | 89,143,523    | 79,673,620    | 89.4       | 38.7         | 35.0         | 6  |
| 46,532,899    | 64,996,556    | 139.7      | 7.2          | 9.5          | 14,903,456    | 20,292,164    | 136.2      | 6.5          | 8.9          | 7  |
| 71,974,634    | 100,206,336   | 139.2      | 11.2         | 14.7         | 19,541,746    | 30,638,952    | 156.8      | 8.5          | 13.4         | 8  |
| 162,957,708   | 142,699,661   | 87.6       | 25.3         | 20.9         | 51,510,934    | 41,560,663    | 80.7       | 22.4         | 18.2         | 9  |
| 24,176,832    | 25,181,006    | 104.2      | 3.8          | 3.7          | 7,922,110     | 8,463,992     | 106.8      | 3.4          | 3.7          | 09 |
| 9,273,993     | 8,143,128     | 87.8       | 1.4          | 1.2          | 2,275,554     | 1,758,641     | 77.3       | 1.0          | 0.8          | 10 |
| 19,334,344    | 20,057,271    | 103.7      | 3.0          | 2.9          | 6,466,306     | 6,404,885     | 99.1       | 2.8          | 2.8          | 11 |
| 1,463,845     | 1,513,431     | 103.4      | 0.2          | 0.2          | 585,123       | 569,719       | 97.4       | 0.3          | 0.3          | 12 |
| 5,246,212     | 5,300,296     | 101.0      | 0.8          | 0.8          | 1,485,990     | 1,314,243     | 88.4       | 0.6          | 0.6          | 13 |
| 11,121,807    | 11,465,171    | 103.1      | 1.7          | 1.7          | 2,979,439     | 2,998,461     | 100.6      | 1.3          | 1.3          | 14 |
| 8,959,701     | 12,801,573    | 142.9      | 1.4          | 1.9          | 2,913,529     | 5,681,032     | 195.0      | 1.3          | 2.5          | 15 |
| 77,700,255    | 84,419,415    | 108.6      | 12.1         | 12.4         | 44,573,540    | 36,108,484    | 81.0       | 19.3         | 15.8         | 16 |
| 836,508       | 864,854       | 103.4      | 0.1          | 0.1          | 249,021       | 322,747       | 129.6      | 0.1          | 0.1          | 17 |
| 59,168,888    | 61,197,618    | 103.4      | 9.2          | 9.0          | 23,355,430    | 22,316,641    | 95.6       | 10.1         | 9.8          | 18 |
| 10,304,612    | 10,809,275    | 104.9      | 1.6          | 1.6          | 4,277,332     | 4,663,664     | 109.0      | 1.9          | 2.0          | 19 |
| 68,302        | 18,866        | 27.6       | 0.0          | 0.0          | 16,959        | 8,838         | 52.1       | 0.0          | 0.0          | 20 |
| 33,117,771    | 34,439,036    | 104.0      | 5.1          | 5.1          | 11,727,540    | 12,607,403    | 107.5      | 5.1          | 5.5          | 21 |
| 9,198,507     | 9,836,726     | 106.9      | 1.4          | 1.4          | 2,617,379     | 2,142,224     | 81.8       | 1.1          | 0.9          | 22 |
| 13,142,367    | 16,151,585    | 122.9      | 2.0          | 2.4          | 2,889,408     | 3,443,950     | 119.2      | 1.3          | 1.5          | 23 |
| 32,604,080    | 35,597,289    | 109.2      | 5.1          | 5.2          | 11,660,766    | 12,910,626    | 110.7      | 5.1          | 5.7          | 24 |
| 51,408,309    | 54,575,858    | 106.2      | 8.0          | 8.0          | 16,995,908    | 17,249,071    | 101.5      | 7.4          | 7.6          | 25 |
| 50,682,420    | 49,262,342    | 97.2       | 7.9          | 7.2          | 18,966,477    | 16,479,115    | 86.9       | 8.2          | 7.2          | 26 |
| 12,019,547    | 12,044,190    | 100.2      | 1.9          | 1.8          | 5,594,887     | 5,324,403     | 95.2       | 2.4          | 2.3          | 27 |
| 40,754,767    | 40,744,034    | 100.0      | 6.3          | 6.0          | 13,451,268    | 12,806,084    | 95.2       | 5.8          | 5.6          | 28 |
| 72,045,795    | 78,592,329    | 109.1      | 11.2         | 11.5         | 19,854,150    | 23,223,895    | 117.0      | 8.6          | 10.2         | 29 |
| 4,138,749     | 3,815,750     | 92.2       | 0.6          | 0.6          | 1,089,940     | 1,053,701     | 96.7       | 0.5          | 0.5          | 30 |
| 84,995,486    | 92,277,912    | 108.6      | 13.2         | 13.5         | 24,739,399    | 26,720,679    | 108.0      | 10.7         | 11.7         | 31 |
| 11,757,097    | 12,283,941    | 104.5      | 1.8          | 1.8          | 3,699,894     | 3,306,764     | 89.4       | 1.6          | 1.5          | 32 |

※ 従業者4～29人の事業所については粗付加価値額です。

(従業者30人以上の事業所)

| 製造品出荷額等       |               |            |            |            | 付加価値額         |               |            |            |                  | 分類<br>番号 |
|---------------|---------------|------------|------------|------------|---------------|---------------|------------|------------|------------------|----------|
| 平成25年<br>(万円) | 平成26年<br>(万円) | 前年比<br>(%) | 構成比<br>(%) | 寄与度<br>(%) | 平成25年<br>(万円) | 平成26年<br>(万円) | 前年比<br>(%) | 構成比<br>(%) | 付加価値<br>率<br>(%) |          |
|               |               |            |            |            |               |               |            |            |                  |          |
| 21,938,698    | 23,329,151    | 106.3      | 3.7        | 0.2        | 6,922,900     | 7,714,144     | 111.4      | 3.7        | 34.5             | 09       |
| 8,739,619     | 7,520,467     | 86.1       | 1.2        | -0.2       | 2,019,444     | 1,452,303     | 71.9       | 0.7        | 26.2             | 10       |
| 14,804,815    | 15,530,967    | 104.9      | 2.4        | 0.1        | 5,285,915     | 5,245,318     | 99.2       | 2.5        | 36.1             | 11       |
| X             | X             | X          | X          | X          | X             | X             | X          | X          | X                | 12       |
| 4,694,626     | 4,809,705     | 102.5      | 0.8        | 0.0        | 1,204,579     | 1,053,862     | 87.5       | 0.5        | 29.6             | 13       |
| 9,623,926     | 9,820,393     | 102.0      | 1.5        | 0.0        | 2,423,708     | 2,387,490     | 98.5       | 1.1        | 27.8             | 14       |
| 8,233,049     | 12,085,313    | 146.8      | 1.9        | 0.6        | 2,609,209     | 5,386,645     | 206.4      | 2.6        | 45.9             | 15       |
| 73,691,732    | 81,669,700    | 110.8      | 12.9       | 1.3        | 43,061,990    | 34,905,378    | 81.1       | 16.6       | 46.5             | 16       |
| X             | X             | X          | X          | X          | X             | X             | X          | X          | X                | 17       |
| 53,792,896    | 56,789,256    | 105.6      | 8.9        | 0.5        | 20,553,854    | 20,376,982    | 99.1       | 9.7        | 38.5             | 18       |
| 9,997,115     | 10,471,987    | 104.8      | 1.6        | 0.1        | 4,170,997     | 4,547,863     | 109.0      | 2.2        | 44.0             | 19       |
| -             | -             | -          | -          | -          | -             | -             | -          | -          | -                | 20       |
| 27,567,732    | 28,430,230    | 103.1      | 4.5        | 0.1        | 9,533,178     | 10,137,422    | 106.3      | 4.8        | 39.1             | 21       |
| 7,844,661     | 8,146,305     | 103.8      | 1.3        | 0.1        | 2,232,333     | 1,721,197     | 77.1       | 0.8        | 21.6             | 22       |
| 12,150,331    | 15,115,697    | 124.4      | 2.4        | 0.5        | 2,554,589     | 3,066,821     | 120.1      | 1.5        | 20.4             | 23       |
| 27,943,731    | 29,958,706    | 107.2      | 4.7        | 0.3        | 9,531,390     | 10,605,542    | 111.3      | 5.1        | 37.1             | 24       |
| 48,435,802    | 51,845,169    | 107.0      | 8.2        | 0.6        | 16,048,915    | 16,178,416    | 100.8      | 7.7        | 31.5             | 25       |
| 47,742,655    | 46,263,901    | 96.9       | 7.3        | -0.2       | 17,533,483    | 14,965,421    | 85.4       | 7.1        | 32.7             | 26       |
| 11,323,378    | 11,375,248    | 100.5      | 1.8        | 0.0        | 5,168,565     | 4,974,386     | 96.2       | 2.4        | 44.4             | 27       |
| 39,967,289    | 39,740,506    | 99.4       | 6.3        | 0.0        | 13,131,885    | 12,404,900    | 94.5       | 5.9        | 36.7             | 28       |
| 69,933,944    | 76,264,828    | 109.1      | 12.0       | 1.1        | 19,174,141    | 22,392,727    | 116.8      | 10.7       | 37.2             | 29       |
| 3,982,472     | 3,752,368     | 94.2       | 0.6        | 0.0        | 1,021,454     | 1,015,700     | 99.4       | 0.5        | 28.4             | 30       |
| 83,621,364    | 90,878,118    | 108.7      | 14.3       | 1.2        | 24,149,400    | 26,101,583    | 108.1      | 12.4       | 28.8             | 31       |
| 10,321,505    | 10,730,723    | 104.0      | 1.7        | 0.1        | 3,019,504     | 2,675,266     | 88.6       | 1.3        | 25.2             | 32       |

B1 従業者規模別・産業中分類別対前年比統計表 その3(生産額、有形固定資産投資額)

(従業者30人以上の事業所)

| 従業者規模<br>産業分類 | 生産額           |               |            |            |            | 有形固定資産投資額     |               |            |            |            |
|---------------|---------------|---------------|------------|------------|------------|---------------|---------------|------------|------------|------------|
|               | 平成25年<br>(万円) | 平成26年<br>(万円) | 前年比<br>(%) | 構成比<br>(%) | 寄与度<br>(%) | 平成25年<br>(万円) | 平成26年<br>(万円) | 前年比<br>(%) | 構成比<br>(%) | 寄与度<br>(%) |
|               |               |               |            |            |            |               |               |            |            |            |
| 総数            | 566,718,849   | 600,815,310   | 106.0      | 100.0      | 6.0        | 20,657,389    | 22,842,457    | 110.6      | 100.0      | 10.6       |
| 5 30～99人      | 102,259,586   | 108,679,325   | 106.3      | 18.1       | 1.1        | 3,877,862     | 3,858,261     | 99.5       | 16.9       | -0.1       |
| 6 100～299     | 198,517,585   | 203,961,041   | 102.7      | 33.9       | 1.0        | 6,500,518     | 7,091,873     | 109.1      | 31.0       | 2.9        |
| 7 300～499     | 45,542,995    | 61,440,987    | 134.9      | 10.2       | 2.8        | 2,120,213     | 2,808,947     | 132.5      | 12.3       | 3.3        |
| 8 500～999     | 66,258,904    | 84,512,891    | 127.5      | 14.1       | 3.2        | 2,360,726     | 4,290,634     | 181.8      | 18.8       | 9.3        |
| 9 1,000人以上    | 154,139,779   | 142,221,066   | 92.3       | 23.7       | -2.1       | 5,798,070     | 4,792,742     | 82.7       | 21.0       | -4.9       |
| 09 食料品        | 21,248,246    | 22,868,934    | 107.6      | 3.8        | 0.3        | 937,365       | 799,615       | 85.3       | 3.5        | -0.7       |
| 10 飲料・飼料      | 8,592,029     | 7,430,320     | 86.5       | 1.2        | -0.2       | 180,661       | 124,714       | 69.0       | 0.5        | -0.3       |
| 11 繊維工業       | 14,156,926    | 14,894,848    | 105.2      | 2.5        | 0.1        | 350,999       | 559,558       | 159.4      | 2.4        | 1.0        |
| 12 木材・木製品     | X             | X             | X          | X          | X          | X             | X             | X          | X          | X          |
| 13 家具・装備品     | 3,549,668     | 3,637,345     | 102.5      | 0.6        | 0.0        | 150,603       | 100,053       | 66.4       | 0.4        | -0.2       |
| 14 バルブ・紙      | 8,429,257     | 8,761,723     | 103.9      | 1.5        | 0.1        | 323,300       | 299,219       | 92.6       | 1.3        | -0.1       |
| 15 印刷         | 8,226,603     | 12,079,462    | 146.8      | 2.0        | 0.7        | 355,235       | 1,020,409     | 287.2      | 4.5        | 3.2        |
| 16 化学工業       | 70,638,135    | 77,231,260    | 109.3      | 12.9       | 1.2        | 2,385,095     | 1,681,801     | 70.5       | 7.4        | -3.4       |
| 17 石油・石炭      | X             | X             | X          | X          | X          | X             | X             | X          | X          | X          |
| 18 プラスチック     | 51,074,245    | 53,914,146    | 105.6      | 9.0        | 0.5        | 3,833,482     | 3,567,327     | 93.1       | 15.6       | -1.3       |
| 19 ゴム製品       | 9,977,274     | 10,468,193    | 104.9      | 1.7        | 0.1        | 403,758       | 352,071       | 87.2       | 1.5        | -0.3       |
| 20 皮革         | -             | -             | -          | -          | -          | -             | -             | -          | -          | -          |
| 21 窯業・土石      | 26,533,871    | 25,742,753    | 97.0       | 4.3        | -0.1       | 1,494,103     | 2,403,223     | 160.8      | 10.5       | 4.4        |
| 22 鉄鋼業        | 7,770,645     | 8,097,355     | 104.2      | 1.3        | 0.1        | 150,158       | 329,680       | 219.6      | 1.4        | 0.9        |
| 23 非鉄金属       | 12,123,172    | 15,223,910    | 125.6      | 2.5        | 0.5        | 252,554       | 428,416       | 169.6      | 1.9        | 0.9        |
| 24 金属製品       | 27,418,274    | 29,282,381    | 106.8      | 4.9        | 0.3        | 889,629       | 1,155,518     | 129.9      | 5.1        | 1.3        |
| 25 はん用機械      | 47,953,267    | 51,428,605    | 107.2      | 8.6        | 0.6        | 1,132,964     | 1,064,750     | 94.0       | 4.7        | -0.3       |
| 26 生産用機械      | 47,515,751    | 45,411,402    | 95.6       | 7.6        | -0.4       | 829,540       | 897,040       | 108.1      | 3.9        | 0.3        |
| 27 業務用機械      | 11,247,301    | 11,516,041    | 102.4      | 1.9        | 0.0        | 183,824       | 231,292       | 125.8      | 1.0        | 0.2        |
| 28 電子・デバイス    | 35,520,151    | 34,434,931    | 96.9       | 5.7        | -0.2       | 1,860,195     | 1,990,205     | 107.0      | 8.7        | 0.6        |
| 29 電気機械       | 56,716,594    | 61,387,499    | 108.2      | 10.2       | 0.8        | 1,902,338     | 2,636,814     | 138.6      | 11.5       | 3.6        |
| 30 情報通信機械     | 3,891,350     | 3,655,483     | 93.9       | 0.6        | 0.0        | 51,420        | 51,234        | 99.6       | 0.2        | 0.0        |
| 31 輸送機械       | 82,944,606    | 91,733,782    | 110.6      | 15.3       | 1.6        | 2,627,146     | 2,410,741     | 91.8       | 10.6       | -1.0       |
| 32 その他        | 10,360,923    | 10,726,422    | 103.5      | 1.8        | 0.1        | 349,750       | 687,949       | 196.7      | 3.0        | 1.6        |

B2 従業者規模別・産業中分類別統計表 その1(事業所数、従業者数)

(従業者4人以上の事業所)

| 従業者規模<br>産業分類 | 事業所数  |       |               |     | 従業者数     |          |          |
|---------------|-------|-------|---------------|-----|----------|----------|----------|
|               | 計     | 会社    | 組合・その他<br>の法人 | 個人  | 計<br>(人) | 男<br>(人) | 女<br>(人) |
| 総数            | 2,774 | 2,501 | 18            | 255 | 152,036  | 112,284  | 39,752   |
| 2 4～9人        | 889   | 674   | 7             | 208 | 5,570    | 3,237    | 2,333    |
| 3 10～19       | 651   | 602   | 4             | 45  | 8,985    | 5,317    | 3,668    |
| 4 20～29       | 375   | 372   | 1             | 2   | 9,284    | 5,943    | 3,341    |
| 5 30～99       | 539   | 534   | 5             | -   | 31,115   | 21,398   | 9,717    |
| 6 100～299     | 240   | 240   | -             | -   | 39,312   | 28,186   | 11,126   |
| 7 300～499     | 41    | 40    | 1             | -   | 14,840   | 11,505   | 3,335    |
| 8 500～999     | 26    | 26    | -             | -   | 17,826   | 14,872   | 2,954    |
| 9 1,000人以上    | 13    | 13    | -             | -   | 25,104   | 21,826   | 3,278    |
| 09 食料品        | 215   | 164   | 9             | 42  | 9,352    | 3,903    | 5,449    |
| 10 飲料・飼料      | 49    | 48    | 1             | -   | 1,208    | 758      | 450      |
| 11 繊維工業       | 288   | 244   | 3             | 41  | 7,029    | 3,720    | 3,309    |
| 12 木材・木製品     | 58    | 44    | -             | 14  | 783      | 580      | 203      |
| 13 家具・装備品     | 71    | 61    | -             | 10  | 1,925    | 1,327    | 598      |
| 14 パルプ・紙      | 88    | 81    | -             | 7   | 3,456    | 2,576    | 880      |
| 15 印刷         | 77    | 69    | 2             | 6   | 3,662    | 2,504    | 1,158    |
| 16 化学工業       | 107   | 107   | -             | -   | 7,004    | 4,317    | 2,687    |
| 17 石油・石炭      | 14    | 13    | 1             | -   | 162      | 128      | 34       |
| 18 プラスチック     | 271   | 248   | -             | 23  | 15,979   | 12,345   | 3,634    |
| 19 ゴム製品       | 16    | 16    | -             | -   | 2,010    | 1,845    | 165      |
| 20 皮革         | 6     | 3     | -             | 3   | 42       | 6        | 36       |
| 21 窯業・土石      | 217   | 198   | 1             | 18  | 7,208    | 5,813    | 1,395    |
| 22 鉄鋼業        | 34    | 33    | -             | 1   | 1,602    | 1,401    | 201      |
| 23 非鉄金属       | 43    | 41    | -             | 2   | 2,291    | 1,829    | 462      |
| 24 金属製品       | 321   | 294   | -             | 27  | 10,141   | 8,176    | 1,965    |
| 25 はん用機械      | 144   | 138   | -             | 6   | 11,676   | 9,707    | 1,969    |
| 26 生産用機械      | 232   | 222   | -             | 10  | 12,718   | 10,764   | 1,954    |
| 27 業務用機械      | 47    | 46    | -             | 1   | 2,898    | 1,964    | 934      |
| 28 電子・デバイス    | 96    | 89    | -             | 7   | 14,871   | 10,682   | 4,189    |
| 29 電気機械       | 167   | 154   | -             | 13  | 18,217   | 13,008   | 5,209    |
| 30 情報通信機械     | 6     | 6     | -             | -   | 1,594    | 1,186    | 408      |
| 31 輸送機械       | 105   | 96    | -             | 9   | 13,301   | 11,839   | 1,462    |
| 32 その他        | 102   | 86    | 1             | 15  | 2,907    | 1,906    | 1,001    |

(従業者30人以上の事業所)

| 従業者規模<br>産業分類 | 事業所数 |     |               |    | 従業者数     |          |          |
|---------------|------|-----|---------------|----|----------|----------|----------|
|               | 計    | 会社  | 組合・その他<br>の法人 | 個人 | 計<br>(人) | 男<br>(人) | 女<br>(人) |
| 総数            | 859  | 853 | 6             | -  | 128,197  | 97,787   | 30,410   |
| 09 食料品        | 65   | 62  | 3             | -  | 7,558    | 3,218    | 4,340    |
| 10 飲料・飼料      | 8    | 8   | -             | -  | 731      | 509      | 222      |
| 11 繊維工業       | 53   | 52  | 1             | -  | 4,509    | 2,785    | 1,724    |
| 12 木材・木製品     | 6    | 6   | -             | -  | 348      | 281      | 67       |
| 13 家具・装備品     | 15   | 15  | -             | -  | 1,314    | 1,005    | 309      |
| 14 パルプ・紙      | 27   | 27  | -             | -  | 2,534    | 1,993    | 541      |
| 15 印刷         | 22   | 21  | 1             | -  | 3,021    | 2,193    | 828      |
| 16 化学工業       | 61   | 61  | -             | -  | 6,247    | 3,816    | 2,431    |
| 17 石油・石炭      | 1    | 1   | -             | -  | 36       | 24       | 12       |
| 18 プラスチック     | 108  | 108 | -             | -  | 13,699   | 11,031   | 2,668    |
| 19 ゴム製品       | 6    | 6   | -             | -  | 1,847    | 1,736    | 111      |
| 20 皮革         | -    | -   | -             | -  | -        | -        | -        |
| 21 窯業・土石      | 40   | 40  | -             | -  | 5,096    | 4,195    | 901      |
| 22 鉄鋼業        | 13   | 13  | -             | -  | 1,269    | 1,121    | 148      |
| 23 非鉄金属       | 17   | 17  | -             | -  | 1,954    | 1,598    | 356      |
| 24 金属製品       | 78   | 78  | -             | -  | 7,062    | 5,764    | 1,298    |
| 25 はん用機械      | 55   | 55  | -             | -  | 10,556   | 8,884    | 1,672    |
| 26 生産用機械      | 66   | 66  | -             | -  | 10,794   | 9,285    | 1,509    |
| 27 業務用機械      | 22   | 22  | -             | -  | 2,560    | 1,751    | 809      |
| 28 電子・デバイス    | 51   | 51  | -             | -  | 14,157   | 10,445   | 3,712    |
| 29 電気機械       | 81   | 81  | -             | -  | 17,014   | 12,435   | 4,579    |
| 30 情報通信機械     | 3    | 3   | -             | -  | 1,540    | 1,160    | 380      |
| 31 輸送機械       | 43   | 43  | -             | -  | 12,356   | 11,223   | 1,133    |
| 32 その他        | 18   | 17  | 1             | -  | 1,995    | 1,335    | 660      |

B2 従業者規模別・産業中分類別統計表 その2(生産額、在庫額、リース契約額・支払額)

(従業者30人以上の事業所)

| 従業者規模<br>産業分類 | 生産額<br>(万円) | 在庫額           |               |              |              |               |               |              |
|---------------|-------------|---------------|---------------|--------------|--------------|---------------|---------------|--------------|
|               |             | 計             |               |              |              | 製造品           |               |              |
|               |             | 年初在庫額<br>(万円) | 年末在庫額<br>(万円) | 年間増減率<br>(%) | 年末在庫率<br>(%) | 年初在庫額<br>(万円) | 年末在庫額<br>(万円) | 年間増減率<br>(%) |
| 総数            | 600,815,310 | 61,734,642    | 64,895,964    | 5.1          | 11.0         | 20,120,420    | 21,205,338    | 5.4          |
| 5 30～99人      | 108,679,325 | 13,133,342    | 13,256,959    | 0.9          | 12.4         | 5,039,513     | 5,062,207     | 0.5          |
| 6 100～299     | 203,961,041 | 21,481,693    | 22,025,414    | 2.5          | 11.2         | 8,560,332     | 8,741,659     | 2.1          |
| 7 300～499     | 61,440,987  | 6,435,549     | 7,599,340     | 18.1         | 12.5         | 1,817,504     | 1,988,148     | 9.4          |
| 8 500～999     | 84,512,891  | 9,166,247     | 9,913,057     | 8.1          | 11.8         | 2,858,881     | 3,411,650     | 19.3         |
| 9 1,000人以上    | 142,221,066 | 11,517,811    | 12,101,194    | 5.1          | 8.6          | 1,844,190     | 2,001,674     | 8.5          |
| 09 食料品        | 22,868,934  | 649,555       | 701,368       | 8.0          | 3.1          | 300,590       | 258,711       | -13.9        |
| 10 飲料・飼料      | 7,430,320   | 744,954       | 651,259       | -12.6        | 11.8         | 203,355       | 211,056       | 3.8          |
| 11 繊維工業       | 14,894,848  | 2,015,936     | 1,853,591     | -8.1         | 12.8         | 1,115,155     | 952,252       | -14.6        |
| 12 木材・木製品     | X           | 49,265        | 56,282        | 14.2         | 7.2          | 12,976        | 12,153        | -6.3         |
| 13 家具・装備品     | 3,637,345   | 563,082       | 571,297       | 1.5          | 16.0         | 338,813       | 328,011       | -3.2         |
| 14 パルプ・紙      | 8,761,723   | 565,762       | 653,728       | 15.5         | 7.6          | 244,768       | 260,635       | 6.5          |
| 15 印刷         | 12,079,462  | 725,639       | 729,341       | 0.5          | 6.2          | 177,921       | 185,625       | 4.3          |
| 16 化学工業       | 77,231,260  | 10,107,127    | 10,017,587    | -0.9         | 13.4         | 4,193,404     | 4,107,020     | -2.1         |
| 17 石油・石炭      | X           | X             | X             | X            | X            | X             | X             | X            |
| 18 プラスチック     | 53,914,146  | 6,020,190     | 6,201,710     | 3.0          | 11.7         | 3,386,267     | 3,418,288     | 0.9          |
| 19 ゴム製品       | 10,468,193  | 98,907        | 109,665       | 10.9         | 1.1          | 17,511        | 19,866        | 13.4         |
| 20 皮革         | -           | -             | -             | -            | -            | -             | -             | -            |
| 21 窯業・土石      | 25,742,753  | 4,880,406     | 4,723,539     | -3.2         | 18.2         | 1,284,341     | 1,530,679     | 19.2         |
| 22 鉄鋼業        | 8,097,355   | 731,878       | 743,689       | 1.6          | 9.3          | 228,496       | 205,146       | -10.2        |
| 23 非鉄金属       | 15,223,910  | 1,440,399     | 1,597,807     | 10.9         | 10.6         | 660,747       | 756,576       | 14.5         |
| 24 金属製品       | 29,282,381  | 2,373,512     | 2,561,237     | 7.9          | 9.0          | 1,078,257     | 1,155,893     | 7.2          |
| 25 はん用機械      | 51,428,605  | 3,939,517     | 4,256,985     | 8.1          | 8.3          | 708,824       | 732,726       | 3.4          |
| 26 生産用機械      | 45,411,402  | 9,130,107     | 8,826,817     | -3.3         | 19.3         | 1,242,967     | 1,143,836     | -8.0         |
| 27 業務用機械      | 11,516,041  | 1,573,012     | 1,922,035     | 22.2         | 17.2         | 835,108       | 1,148,335     | 37.5         |
| 28 電子・デバイス    | 34,434,931  | 6,016,111     | 6,424,848     | 6.8          | 19.0         | 787,717       | 699,344       | -11.2        |
| 29 電気機械       | 61,387,499  | 6,992,125     | 7,922,127     | 13.3         | 13.1         | 2,484,659     | 2,845,452     | 14.5         |
| 30 情報通信機械     | 3,655,483   | X             | X             | X            | X            | X             | X             | X            |
| 31 輸送機械       | 91,733,782  | 2,715,867     | 3,953,594     | 45.6         | 4.4          | 758,111       | 1,158,984     | 52.9         |
| 32 その他        | 10,726,422  | 258,718       | 279,790       | 8.1          | 2.6          | 46,881        | 60,235        | 28.5         |

(従業員30人以上の事業所)

| 在庫額           |               |              |               |               |              | リース契約額         |            | リース支払額         |            | 番号 |
|---------------|---------------|--------------|---------------|---------------|--------------|----------------|------------|----------------|------------|----|
| 半製品及び仕掛品      |               |              | 原材料及び燃料       |               |              | リース契約額<br>(万円) | 構成比<br>(%) | リース支払額<br>(万円) | 構成比<br>(%) |    |
| 年初在庫額<br>(万円) | 年末在庫額<br>(万円) | 年間増減率<br>(%) | 年初在庫額<br>(万円) | 年末在庫額<br>(万円) | 年間増減率<br>(%) |                |            |                |            |    |
| 23,085,154    | 23,760,387    | 2.9          | 18,529,068    | 19,930,239    | 7.6          | 597,571        | 100.0      | 1,219,815      | 100.0      |    |
| 3,959,829     | 4,034,376     | 1.9          | 4,134,000     | 4,160,376     | 0.6          | 228,795        | 38.3       | 500,302        | 41.0       | 5  |
| 5,553,776     | 5,513,915     | -0.7         | 7,367,585     | 7,769,840     | 5.5          | 192,418        | 32.2       | 457,914        | 37.5       | 6  |
| 2,730,017     | 3,296,444     | 20.7         | 1,888,028     | 2,314,748     | 22.6         | 26,556         | 4.4        | 52,686         | 4.3        | 7  |
| 4,584,807     | 4,641,458     | 1.2          | 1,722,559     | 1,859,949     | 8.0          | 79,542         | 13.3       | 82,778         | 6.8        | 8  |
| 6,256,725     | 6,274,194     | 0.3          | 3,416,896     | 3,825,326     | 12.0         | 70,260         | 11.8       | 126,135        | 10.3       | 9  |
| 85,383        | 89,248        | 4.5          | 263,582       | 353,409       | 34.1         | 17,522         | 2.9        | 64,110         | 5.3        | 09 |
| 78,412        | 71,351        | -9.0         | 463,187       | 368,852       | -20.4        | 4,068          | 0.7        | 10,323         | 0.8        | 10 |
| 370,933       | 406,893       | 9.7          | 529,848       | 494,446       | -6.7         | 15,078         | 2.5        | 22,664         | 1.9        | 11 |
| 6,343         | 7,635         | 20.4         | 29,946        | 36,494        | 21.9         | X              | X          | 2,619          | 0.2        | 12 |
| 134,773       | 147,650       | 9.6          | 89,496        | 95,636        | 6.9          | 10,083         | 1.7        | 20,565         | 1.7        | 13 |
| 133,411       | 142,576       | 6.9          | 187,583       | 250,517       | 33.5         | 5,201          | 0.9        | 27,376         | 2.2        | 14 |
| 200,869       | 190,701       | -5.1         | 346,849       | 353,015       | 1.8          | 37,404         | 6.3        | 57,765         | 4.7        | 15 |
| 1,549,675     | 1,499,553     | -3.2         | 4,364,048     | 4,411,014     | 1.1          | 71,728         | 12.0       | 140,439        | 11.5       | 16 |
| -             | -             | -            | X             | X             | X            | -              | -          | X              | X          | 17 |
| 1,306,704     | 1,345,123     | 2.9          | 1,327,219     | 1,438,299     | 8.4          | 22,362         | 3.7        | 107,956        | 8.9        | 18 |
| 65,540        | 71,367        | 8.9          | 15,856        | 18,432        | 16.2         | -              | -          | 1,482          | 0.1        | 19 |
| -             | -             | -            | -             | -             | -            | -              | -          | -              | -          | 20 |
| 2,657,938     | 2,310,164     | -13.1        | 938,127       | 882,696       | -5.9         | 6,829          | 1.1        | 18,215         | 1.5        | 21 |
| 126,738       | 136,773       | 7.9          | 376,644       | 401,770       | 6.7          | 5,069          | 0.8        | 44,630         | 3.7        | 22 |
| 414,600       | 427,185       | 3.0          | 365,052       | 414,046       | 13.4         | 35,971         | 6.0        | 94,999         | 7.8        | 23 |
| 659,277       | 692,433       | 5.0          | 635,978       | 712,911       | 12.1         | 27,347         | 4.6        | 85,184         | 7.0        | 24 |
| 1,964,589     | 2,116,789     | 7.7          | 1,266,104     | 1,407,470     | 11.2         | 23,930         | 4.0        | 84,540         | 6.9        | 25 |
| 6,424,896     | 6,106,044     | -5.0         | 1,462,244     | 1,576,937     | 7.8          | 81,432         | 13.6       | 106,980        | 8.8        | 26 |
| 346,649       | 283,902       | -18.1        | 391,255       | 489,798       | 25.2         | 3,044          | 0.5        | 16,267         | 1.3        | 27 |
| 2,492,598     | 2,773,027     | 11.3         | 2,735,796     | 2,952,477     | 7.9          | 27,824         | 4.7        | 58,557         | 4.8        | 28 |
| 2,373,389     | 2,441,544     | 2.9          | 2,134,077     | 2,635,131     | 23.5         | 148,572        | 24.9       | 167,187        | 13.7       | 29 |
| 54,460        | 52,765        | -3.1         | X             | X             | X            | X              | X          | X              | X          | 30 |
| 1,529,527     | 2,341,633     | 53.1         | 428,229       | 452,977       | 5.8          | 43,159         | 7.2        | 69,759         | 5.7        | 31 |
| 108,450       | 106,031       | -2.2         | 103,387       | 113,524       | 9.8          | 10,355         | 1.7        | 14,182         | 1.2        | 32 |

B2 従業者規模別・産業中分類別統計表 その3(有形固定資産額)

(従業者30人以上の事業所)

| 従業者規模<br>産業分類 | 有形固定資産額     |            |                     |            |            |            |                 |                |
|---------------|-------------|------------|---------------------|------------|------------|------------|-----------------|----------------|
|               | 年初現在高       |            |                     | 取得額        |            |            |                 |                |
|               | 計<br>(万円)   | 土地<br>(万円) | 土地以外<br>のもの<br>(万円) | 計①<br>(万円) | 土地<br>(万円) | 計<br>(万円)  | 土地以外のもの         |                |
|               |             |            |                     |            |            |            | 建物及び建造物<br>(万円) | 機械及び装置<br>(万円) |
| 総数            | 165,830,148 | 36,169,988 | 129,660,160         | 22,550,186 | 595,620    | 21,954,566 | 4,715,645       | 13,817,020     |
| 5 30～99人      | 31,351,364  | 11,459,322 | 19,892,042          | 3,969,809  | 207,116    | 3,762,693  | 1,299,899       | 2,128,883      |
| 6 100～299     | 49,501,454  | 13,830,361 | 35,671,093          | 6,628,763  | 264,120    | 6,364,643  | 1,491,495       | 3,944,539      |
| 7 300～499     | 28,553,589  | 2,942,311  | 25,611,278          | 2,766,804  | 58,311     | 2,708,493  | 616,322         | 1,723,501      |
| 8 500～999     | 33,032,634  | 3,938,741  | 29,093,893          | 4,559,932  | 6,006      | 4,553,926  | 490,951         | 3,391,872      |
| 9 1,000人以上    | 23,391,107  | 3,999,253  | 19,391,854          | 4,624,878  | 60,067     | 4,564,811  | 816,978         | 2,628,225      |
| 09 食料品        | 5,701,698   | 1,500,474  | 4,201,224           | 787,868    | 60,603     | 727,265    | 170,630         | 521,546        |
| 10 飲料・飼料      | 3,605,520   | 789,337    | 2,816,183           | 169,363    | 8,498      | 160,865    | 30,579          | 122,560        |
| 11 繊維工業       | 3,974,301   | 1,429,584  | 2,544,717           | 541,663    | -          | 541,663    | 39,229          | 474,115        |
| 12 木材・木製品     | X           | X          | X                   | X          | 20,127     | X          | X               | X              |
| 13 家具・装備品     | 2,048,038   | 444,976    | 1,603,062           | 101,664    | 4,000      | 97,664     | 17,140          | 65,194         |
| 14 パルプ・紙      | 4,162,929   | 1,765,883  | 2,397,046           | 281,891    | -          | 281,891    | 19,640          | 233,219        |
| 15 印刷         | 4,443,657   | 1,253,631  | 3,190,026           | 1,147,904  | -          | 1,147,904  | 390,819         | 730,907        |
| 16 化学工業       | 13,087,914  | 4,229,247  | 8,858,667           | 1,745,551  | 30,447     | 1,715,104  | 459,381         | 1,069,085      |
| 17 石油・石炭      | X           | X          | X                   | X          | -          | X          | X               | X              |
| 18 プラスチック     | 20,232,735  | 3,960,097  | 16,272,638          | 3,295,495  | 5,710      | 3,289,785  | 682,225         | 2,210,859      |
| 19 ゴム製品       | 1,882,626   | 275,844    | 1,606,782           | 410,149    | -          | 410,149    | 50,437          | 252,360        |
| 20 皮革         | -           | -          | -                   | -          | -          | -          | -               | -              |
| 21 窯業・土石      | 31,903,686  | 1,138,580  | 30,765,106          | 2,454,192  | 1,781      | 2,452,411  | 370,395         | 1,995,431      |
| 22 鉄鋼業        | 2,011,345   | 688,786    | 1,322,559           | 368,203    | 4,511      | 363,692    | 49,565          | 262,655        |
| 23 非鉄金属       | 3,123,952   | 829,125    | 2,294,827           | 309,756    | -          | 309,756    | 111,354         | 147,074        |
| 24 金属製品       | 10,264,079  | 3,786,140  | 6,477,939           | 1,081,151  | 21,660     | 1,059,491  | 380,104         | 511,102        |
| 25 はん用機械      | 10,250,228  | 3,064,117  | 7,186,111           | 1,004,805  | 53,578     | 951,227    | 196,584         | 549,597        |
| 26 生産用機械      | 10,414,440  | 3,017,107  | 7,397,333           | 928,012    | 40,714     | 887,298    | 244,818         | 488,540        |
| 27 業務用機械      | 1,035,660   | 350,085    | 685,575             | 204,725    | -          | 204,725    | 117,122         | 40,330         |
| 28 電子・デバイス    | 9,960,841   | 2,068,686  | 7,892,155           | 2,035,868  | 63,012     | 1,972,856  | 485,945         | 1,202,255      |
| 29 電気機械       | 12,230,828  | 1,891,989  | 10,338,839          | 2,611,471  | 71,190     | 2,540,281  | 552,014         | 1,282,134      |
| 30 情報通信機械     | 1,125,221   | 672,727    | 452,494             | 57,367     | -          | 57,367     | 14,360          | 10,916         |
| 31 輸送機械       | 12,790,090  | 2,604,710  | 10,185,380          | 2,451,884  | 371        | 2,451,513  | 249,342         | 1,485,029      |
| 32 その他        | 1,474,620   | 372,458    | 1,102,162           | 515,045    | 209,418    | 305,627    | 66,240          | 155,598        |

(従業員30人以上の事業所)

| 有形固定資産額     |           |         |           |            |            |            |            |       |      | 番号 |
|-------------|-----------|---------|-----------|------------|------------|------------|------------|-------|------|----|
| 取得額         | 除却額       |         |           | 減価償却額      | 建設仮勘定      |            | 投資総額       |       | 構成比  |    |
| 土地以外のもの     | 計         | 土地      | 土地以外のもの   |            | 増②         | 減③         | ①+②-③      | 構成比   |      |    |
| その他<br>(万円) |           |         |           | (万円)       |            |            |            |       | (万円) |    |
| 3,421,901   | 6,078,468 | 153,002 | 5,925,466 | 20,030,275 | 11,321,733 | 11,029,462 | 22,842,457 | 100.0 |      |    |
| 333,911     | 226,460   | 10,778  | 215,682   | 3,026,223  | 1,146,197  | 1,257,745  | 3,858,261  | 16.9  | 5    |    |
| 928,609     | 510,676   | 54,572  | 456,104   | 5,871,669  | 3,960,127  | 3,497,017  | 7,091,873  | 31.0  | 6    |    |
| 368,670     | 2,824,843 | 9,876   | 2,814,967 | 3,034,353  | 1,462,246  | 1,420,103  | 2,808,947  | 12.3  | 7    |    |
| 671,103     | 1,819,628 | 59,276  | 1,760,352 | 3,709,124  | 2,014,028  | 2,283,326  | 4,290,634  | 18.8  | 8    |    |
| 1,119,608   | 696,861   | 18,500  | 678,361   | 4,388,906  | 2,739,135  | 2,571,271  | 4,792,742  | 21.0  | 9    |    |
| 35,089      | 49,917    | 6,776   | 43,141    | 659,296    | 215,581    | 203,834    | 799,615    | 3.5   | 09   |    |
| 7,726       | 86,721    | -       | 86,721    | 446,412    | 237,133    | 281,782    | 124,714    | 0.5   | 10   |    |
| 28,319      | 42,794    | 920     | 41,874    | 506,350    | 405,229    | 387,334    | 559,558    | 2.4   | 11   |    |
| X           | X         | -       | X         | X          | 4,669      | -          | X          | X     | X    |    |
| 15,330      | 18,342    | -       | 18,342    | 111,131    | 47,928     | 49,539     | 100,053    | 0.4   | 13   |    |
| 29,032      | 42,349    | 221     | 42,128    | 356,546    | 143,351    | 126,023    | 299,219    | 1.3   | 14   |    |
| 26,178      | 54,022    | -       | 54,022    | 546,359    | 215,402    | 342,897    | 1,020,409  | 4.5   | 15   |    |
| 186,638     | 100,893   | 9,590   | 91,303    | 1,391,505  | 1,165,017  | 1,228,767  | 1,681,801  | 7.4   | 16   |    |
| X           | -         | -       | -         | X          | -          | -          | X          | X     | X    |    |
| 396,701     | 145,520   | -       | 145,520   | 2,723,343  | 2,188,590  | 1,916,758  | 3,567,327  | 15.6  | 18   |    |
| 107,352     | 5,854     | -       | 5,854     | 439,810    | X          | X          | 352,071    | 1.5   | 19   |    |
| -           | -         | -       | -         | -          | -          | -          | -          | -     | 20   |    |
| 86,585      | 3,432,836 | 12,267  | 3,420,569 | 2,661,462  | 881,853    | 932,822    | 2,403,223  | 10.5  | 21   |    |
| 51,472      | 12,385    | 380     | 12,005    | 249,118    | 144,169    | 182,692    | 329,680    | 1.4   | 22   |    |
| 51,328      | 6,746     | -       | 6,746     | 428,591    | 277,557    | 158,897    | 428,416    | 1.9   | 23   |    |
| 168,285     | 40,967    | -       | 40,967    | 866,780    | 464,009    | 389,642    | 1,155,518  | 5.1   | 24   |    |
| 205,046     | 60,182    | 740     | 59,442    | 1,079,168  | 600,037    | 540,092    | 1,064,750  | 4.7   | 25   |    |
| 153,940     | 158,488   | 1,409   | 157,079   | 966,518    | 432,661    | 463,633    | 897,040    | 3.9   | 26   |    |
| 47,273      | 6,239     | -       | 6,239     | 159,192    | 39,789     | 13,222     | 231,292    | 1.0   | 27   |    |
| 284,656     | 493,832   | 18,980  | 474,852   | 1,894,548  | 1,397,983  | 1,443,646  | 1,990,205  | 8.7   | 28   |    |
| 706,133     | 1,084,794 | 57,483  | 1,027,311 | 2,108,397  | 711,562    | 686,219    | 2,636,814  | 11.5  | 29   |    |
| 32,091      | X         | -       | X         | 55,743     | X          | X          | 51,234     | 0.2   | 30   |    |
| 717,142     | 130,428   | 44,236  | 86,192    | 2,175,254  | 1,014,638  | 1,055,781  | 2,410,741  | 10.6  | 31   |    |
| 83,789      | 103,702   | -       | 103,702   | 191,868    | 334,387    | 161,483    | 687,949    | 3.0   | 32   |    |

B2 従業者規模別・産業中分類別統計表 その4(工業用地、工業用水量)

(従業者30人以上の事業所)

| 従業者規模<br>産業分類 | 事業所数 | 工業用地        |             |                   | 工業用水量      |                |              |              |
|---------------|------|-------------|-------------|-------------------|------------|----------------|--------------|--------------|
|               |      | 敷地面積<br>(㎡) | 建築面積<br>(㎡) | 延べ<br>建築面積<br>(㎡) | 計<br>(㎡/日) | 水源別(淡水)        |              | 井戸水<br>(㎡/日) |
|               |      |             |             |                   |            | 公共水道           |              |              |
|               |      |             |             |                   |            | 工業用水道<br>(㎡/日) | 上水道<br>(㎡/日) |              |
| 総数            | 859  | 34,392,901  | 10,780,577  | 14,660,872        | 1,067,967  | 83,617         | 44,833       | 182,143      |
| 5 30～99人      | 539  | 10,662,292  | 3,173,112   | 3,918,853         | 139,410    | 29,327         | 24,269       | 52,685       |
| 6 100～299     | 240  | 11,375,879  | 3,432,445   | 4,626,725         | 177,429    | 31,491         | 11,838       | 52,552       |
| 7 300～499     | 41   | 2,942,904   | 1,081,624   | 1,715,640         | 216,227    | 4,338          | 1,610        | 27,184       |
| 8 500～999     | 26   | 3,338,019   | 1,210,491   | 1,943,224         | 236,459    | 367            | 5,456        | 31,997       |
| 9 1,000人以上    | 13   | 6,073,807   | 1,882,905   | 2,456,430         | 298,442    | 18,094         | 1,660        | 17,725       |
| 09 食料品        | 65   | 1,126,493   | 278,440     | 516,432           | 16,895     | 594            | 4,540        | 11,257       |
| 10 飲料・飼料      | 8    | 540,913     | 195,487     | 231,267           | 9,089      | 6,533          | 28           | 1,973        |
| 11 繊維工業       | 53   | 1,786,304   | 598,450     | 746,032           | 48,358     | -              | 757          | 40,491       |
| 12 木材・木製品     | 6    | 74,523      | 29,806      | 32,043            | 84         | -              | 74           | 10           |
| 13 家具・装備品     | 15   | 586,626     | 185,547     | 303,626           | 843        | 200            | 196          | 447          |
| 14 パルプ・紙      | 27   | 986,291     | 303,889     | 337,360           | 37,348     | 615            | 565          | 2,440        |
| 15 印刷         | 22   | 666,550     | 180,045     | 238,468           | 1,080      | -              | 742          | 327          |
| 16 化学工業       | 61   | 2,716,220   | 557,823     | 862,803           | 81,710     | 21,426         | 3,484        | 9,856        |
| 17 石油・石炭      | 1    | X           | X           | X                 | X          | -              | X            | X            |
| 18 プラスチック     | 108  | 5,229,480   | 1,662,293   | 2,301,541         | 233,479    | 25,515         | 16,995       | 60,167       |
| 19 ゴム製品       | 6    | 606,874     | 303,101     | 344,654           | 44,008     | 5,357          | 346          | 2,716        |
| 20 皮革         | -    | -           | -           | -                 | -          | -              | -            | -            |
| 21 窯業・土石      | 40   | 2,437,746   | 609,161     | 998,600           | 214,686    | 2,539          | 1,020        | 13,663       |
| 22 鉄鋼業        | 13   | 411,298     | 147,746     | 154,102           | 1,860      | 226            | 357          | 232          |
| 23 非鉄金属       | 17   | 707,386     | 198,151     | 230,876           | 2,401      | -              | 1,004        | 1,245        |
| 24 金属製品       | 78   | 2,698,085   | 957,061     | 1,098,790         | 10,403     | 3,498          | 1,425        | 4,688        |
| 25 はん用機械      | 55   | 3,003,525   | 863,092     | 984,545           | 26,940     | 17             | 2,264        | 2,949        |
| 26 生産用機械      | 66   | 2,329,404   | 716,011     | 965,600           | 6,968      | 3,920          | 1,767        | 1,194        |
| 27 業務用機械      | 22   | 306,138     | 104,539     | 166,254           | 622        | -              | 287          | 202          |
| 28 電子・デバイス    | 51   | 1,389,519   | 642,520     | 1,050,583         | 37,804     | 7,057          | 4,806        | 15,831       |
| 29 電気機械       | 81   | 2,782,719   | 945,985     | 1,597,807         | 25,065     | 504            | 1,910        | 6,297        |
| 30 情報通信機械     | 3    | X           | X           | X                 | X          | -              | X            | X            |
| 31 輸送機械       | 43   | 3,507,011   | 1,133,485   | 1,233,525         | 265,852    | 5,448          | 1,924        | 5,032        |
| 32 その他        | 18   | 280,789     | 103,373     | 152,870           | 2,140      | 168            | 190          | 946          |



(従業者30人以上の事業所)

| 工業用水量                         |                            |           |                              |                             |                                         |                                     |                            |    | 番号 |
|-------------------------------|----------------------------|-----------|------------------------------|-----------------------------|-----------------------------------------|-------------------------------------|----------------------------|----|----|
| 水源別(淡水)                       |                            | 計         | 用途別(淡水)                      |                             |                                         |                                     |                            |    |    |
| その他の淡水<br>(m <sup>3</sup> /日) | 回収水<br>(m <sup>3</sup> /日) |           | ボイラ用水<br>(m <sup>3</sup> /日) | 原料用水<br>(m <sup>3</sup> /日) | 製品処理用水<br>洗じょう用水<br>(m <sup>3</sup> /日) | 冷却用水<br>温調用水<br>(m <sup>3</sup> /日) | その他<br>(m <sup>3</sup> /日) |    |    |
| 101,101                       | 656,273                    | 1,067,967 | 46,136                       | 4,236                       | 176,529                                 | 694,619                             | 146,447                    |    |    |
| 4,268                         | 28,861                     | 139,410   | 22,150                       | 1,999                       | 21,583                                  | 73,291                              | 20,387                     | 5  |    |
| 32,895                        | 48,653                     | 177,429   | 18,781                       | 2,137                       | 54,497                                  | 82,640                              | 19,374                     | 6  |    |
| 1,909                         | 181,186                    | 216,227   | 1,019                        | 100                         | 8,133                                   | 195,222                             | 11,753                     | 7  |    |
| 2,264                         | 196,375                    | 236,459   | 1,024                        | -                           | 80,676                                  | 145,549                             | 9,210                      | 8  |    |
| 59,765                        | 201,198                    | 298,442   | 3,162                        | -                           | 11,640                                  | 197,917                             | 85,723                     | 9  |    |
| 154                           | 350                        | 16,895    | 1,301                        | 1,688                       | 7,729                                   | 3,870                               | 2,307                      | 09 |    |
| -                             | 555                        | 9,089     | 526                          | 1,726                       | X                                       | 1,135                               | X                          | 10 |    |
| 7,110                         | -                          | 48,358    | 1,353                        | -                           | 19,691                                  | 24,985                              | 2,329                      | 11 |    |
| -                             | -                          | 84        | 10                           | -                           | -                                       | 45                                  | 29                         | 12 |    |
| -                             | -                          | 843       | 11                           | -                           | 343                                     | 119                                 | 370                        | 13 |    |
| 22,071                        | 11,657                     | 37,348    | 13,866                       | -                           | 10,440                                  | 6,526                               | 6,516                      | 14 |    |
| 1                             | 10                         | 1,080     | 63                           | -                           | 478                                     | 75                                  | 464                        | 15 |    |
| 6,066                         | 40,878                     | 81,710    | 1,680                        | 632                         | 7,371                                   | 69,275                              | 2,752                      | 16 |    |
| -                             | -                          | X         | X                            | -                           | X                                       | -                                   | X                          | 17 |    |
| 61,609                        | 69,193                     | 233,479   | 21,806                       | 5                           | 4,163                                   | 176,742                             | 30,763                     | 18 |    |
| 240                           | 35,349                     | 44,008    | 1,068                        | -                           | -                                       | 42,262                              | 678                        | 19 |    |
| -                             | -                          | -         | -                            | -                           | -                                       | -                                   | -                          | 20 |    |
| -                             | 197,464                    | 214,686   | 1,255                        | 180                         | 11,283                                  | 190,679                             | 11,289                     | 21 |    |
| 35                            | 1,010                      | 1,860     | 22                           | -                           | 106                                     | 941                                 | 791                        | 22 |    |
| -                             | 152                        | 2,401     | 54                           | -                           | 1,367                                   | 466                                 | 514                        | 23 |    |
| 792                           | -                          | 10,403    | 321                          | 5                           | 3,808                                   | 3,910                               | 2,359                      | 24 |    |
| 13                            | 21,697                     | 26,940    | 241                          | -                           | 1,177                                   | 23,845                              | 1,677                      | 25 |    |
| 87                            | -                          | 6,968     | 219                          | -                           | 1,874                                   | 3,586                               | 1,289                      | 26 |    |
| -                             | 133                        | 622       | 10                           | -                           | 174                                     | 74                                  | 364                        | 27 |    |
| 2,294                         | 7,816                      | 37,804    | 1,033                        | -                           | 18,588                                  | 13,010                              | 5,173                      | 28 |    |
| -                             | 16,354                     | 25,065    | 197                          | -                           | 2,649                                   | 19,531                              | 2,688                      | 29 |    |
| -                             | -                          | X         | X                            | -                           | -                                       | 94                                  | 173                        | 30 |    |
| 5                             | 253,443                    | 265,852   | 742                          | -                           | 79,769                                  | 113,082                             | 72,259                     | 31 |    |
| 624                           | 212                        | 2,140     | 328                          | -                           | 882                                     | 367                                 | 563                        | 32 |    |

B2 従業者規模別・産業中分類別統計表 その5(従業者1人当たり)

(従業者4人以上の事業所)

| 従業者規模<br>産業分類 | 従業者数<br>(人) | 常用<br>労働者数<br>(人) | 常用労働者1人当たりの<br>現金給与総額 |            | 従業者1人当たりの<br>製造品出荷額等 |            | 従業者1人当たりの<br>付加価値額※ |            |
|---------------|-------------|-------------------|-----------------------|------------|----------------------|------------|---------------------|------------|
|               |             |                   | (万円)                  | 前年比<br>(%) | (万円)                 | 前年比<br>(%) | (万円)                | 前年比<br>(%) |
| 総数            | 152,036     | 151,634           | 497                   | 102.9      | 4,401                | 103.9      | 1,499               | 97.4       |
| 2 4～9人        | 5,570       | 5,251             | 297                   | 100.3      | 1,399                | 103.0      | 643                 | 106.5      |
| 3 10～19       | 8,985       | 8,904             | 328                   | 102.8      | 1,726                | 107.9      | 738                 | 101.2      |
| 4 20～29       | 9,284       | 9,282             | 357                   | 100.8      | 2,295                | 89.0       | 861                 | 89.9       |
| 5 30～99       | 31,115      | 31,115            | 417                   | 102.0      | 3,650                | 105.8      | 1,206               | 103.7      |
| 6 100～299     | 39,312      | 39,312            | 484                   | 103.6      | 5,226                | 107.5      | 2,027               | 93.5       |
| 7 300～499     | 14,840      | 14,840            | 571                   | 101.4      | 4,323                | 110.4      | 1,367               | 108.1      |
| 8 500～999     | 17,826      | 17,826            | 648                   | 105.0      | 5,586                | 108.0      | 1,719               | 122.3      |
| 9 1,000人以上    | 25,104      | 25,104            | 617                   | 99.5       | 5,650                | 96.5       | 1,656               | 88.9       |
| 09 食料品        | 9,352       | 9,281             | 288                   | 104.0      | 2,629                | 102.7      | 905                 | 106.2      |
| 10 飲料・飼料      | 1,208       | 1,208             | 485                   | 103.4      | 5,133                | 85.1       | 1,456               | 77.5       |
| 11 繊維工業       | 7,029       | 6,949             | 363                   | 100.0      | 2,791                | 105.9      | 911                 | 101.7      |
| 12 木材・木製品     | 783         | 765               | 344                   | 97.5       | 1,883                | 110.1      | 728                 | 104.4      |
| 13 家具・装備品     | 1,925       | 1,902             | 356                   | 100.6      | 2,704                | 97.3       | 683                 | 85.6       |
| 14 パルプ・紙      | 3,456       | 3,444             | 426                   | 99.8       | 3,257                | 100.7      | 868                 | 98.9       |
| 15 印刷         | 3,662       | 3,654             | 425                   | 100.7      | 3,395                | 142.3      | 1,551               | 196.6      |
| 16 化学工業       | 7,004       | 7,004             | 518                   | 109.3      | 11,726               | 106.2      | 5,155               | 79.3       |
| 17 石油・石炭      | 162         | 162               | 504                   | 102.2      | 5,195                | 105.9      | 1,992               | 134.4      |
| 18 プラスチック     | 15,979      | 15,946            | 493                   | 102.7      | 3,756                | 100.0      | 1,397               | 92.8       |
| 19 ゴム製品       | 2,010       | 2,010             | 561                   | 106.9      | 5,306                | 107.1      | 2,320               | 111.9      |
| 20 皮革         | 42          | 38                | 173                   | 75.9       | 434                  | 32.8       | 210                 | 63.1       |
| 21 窯業・土石      | 7,208       | 7,182             | 534                   | 100.8      | 4,775                | 106.6      | 1,749               | 110.3      |
| 22 鉄鋼業        | 1,602       | 1,600             | 570                   | 102.9      | 6,051                | 103.5      | 1,337               | 79.3       |
| 23 非鉄金属       | 2,291       | 2,288             | 476                   | 107.4      | 6,956                | 123.9      | 1,503               | 120.4      |
| 24 金属製品       | 10,141      | 10,104            | 451                   | 102.5      | 3,425                | 105.5      | 1,273               | 107.8      |
| 25 はん用機械      | 11,676      | 11,668            | 529                   | 110.2      | 4,659                | 110.8      | 1,477               | 105.8      |
| 26 生産用機械      | 12,718      | 12,704            | 581                   | 100.7      | 3,889                | 94.1       | 1,296               | 84.0       |
| 27 業務用機械      | 2,898       | 2,897             | 540                   | 101.5      | 4,039                | 101.9      | 1,837               | 97.4       |
| 28 電子・デバイス    | 14,871      | 14,863            | 585                   | 107.1      | 2,694                | 100.4      | 861                 | 95.9       |
| 29 電気機械       | 18,217      | 18,199            | 523                   | 101.0      | 4,250                | 105.4      | 1,275               | 113.6      |
| 30 情報通信機械     | 1,594       | 1,594             | 457                   | 101.8      | 2,346                | 94.9       | 661                 | 100.2      |
| 31 輸送機械       | 13,301      | 13,288            | 530                   | 96.4       | 6,847                | 95.9       | 2,009               | 95.7       |
| 32 その他        | 2,907       | 2,884             | 469                   | 95.1       | 4,168                | 104.0      | 1,138               | 89.3       |

※ 従業者4～29人の事業所については粗付加価値額です。

(従業者30人以上の事業所)

| 産業分類       | 従業者数<br>(人) | 常用<br>労働者数<br>(人) | 常用労働者1人当たりの<br>現金給与総額 |            | 従業者1人当たりの<br>製造品出荷額等 |            | 従業者1人当たりの<br>付加価値額 |            |
|------------|-------------|-------------------|-----------------------|------------|----------------------|------------|--------------------|------------|
|            |             |                   | (万円)                  | 前年比<br>(%) | (万円)                 | 前年比<br>(%) | (万円)               | 前年比<br>(%) |
| 総数         | 128,197     | 128,197           | 527                   | 102.9      | 4,872                | 104.3      | 1,636              | 97.3       |
| 09 食料品     | 7,558       | 7,558             | 305                   | 104.1      | 3,015                | 103.3      | 1,021              | 109.1      |
| 10 飲料・飼料   | 731         | 731               | 616                   | 109.4      | 7,692                | 91.7       | 1,987              | 80.1       |
| 11 繊維工業    | 4,509       | 4,509             | 426                   | 100.0      | 3,365                | 107.9      | 1,163              | 102.6      |
| 12 木材・木製品  | 348         | 348               | X                     | X          | X                    | X          | X                  | X          |
| 13 家具・装備品  | 1,314       | 1,314             | 394                   | 98.5       | 3,603                | 92.9       | 802                | 79.6       |
| 14 パルプ・紙   | 2,534       | 2,534             | 465                   | 98.9       | 3,811                | 99.9       | 942                | 96.8       |
| 15 印刷      | 3,021       | 3,021             | 453                   | 100.4      | 3,885                | 145.9      | 1,783              | 208.1      |
| 16 化学工業    | 6,247       | 6,247             | 535                   | 110.1      | 12,720               | 106.6      | 5,588              | 78.0       |
| 17 石油・石炭   | 36          | 36                | X                     | X          | X                    | X          | X                  | X          |
| 18 プラスチック  | 13,699      | 13,699            | 522                   | 102.8      | 4,069                | 101.9      | 1,487              | 96.0       |
| 19 ゴム製品    | 1,847       | 1,847             | 577                   | 107.6      | 5,596                | 107.6      | 2,462              | 112.5      |
| 20 皮革      | -           | -                 | -                     | -          | -                    | -          | -                  | -          |
| 21 窯業・土石   | 5,096       | 5,096             | 588                   | 100.7      | 5,609                | 107.0      | 1,989              | 110.2      |
| 22 鉄鋼業     | 1,269       | 1,269             | 608                   | 102.7      | 6,330                | 99.7       | 1,356              | 74.1       |
| 23 非鉄金属    | 1,954       | 1,954             | 498                   | 108.3      | 7,637                | 122.3      | 1,570              | 118.4      |
| 24 金属製品    | 7,062       | 7,062             | 480                   | 102.6      | 4,143                | 104.2      | 1,502              | 108.9      |
| 25 はん用機械   | 10,556      | 10,556            | 542                   | 110.8      | 4,901                | 111.8      | 1,533              | 105.1      |
| 26 生産用機械   | 10,794      | 10,794            | 614                   | 101.0      | 4,314                | 93.8       | 1,386              | 82.4       |
| 27 業務用機械   | 2,560       | 2,560             | 565                   | 101.6      | 4,320                | 102.0      | 1,943              | 98.4       |
| 28 電子・デバイス | 14,157      | 14,157            | 600                   | 107.9      | 2,761                | 101.0      | 876                | 96.2       |
| 29 電気機械    | 17,014      | 17,014            | 537                   | 100.6      | 4,417                | 105.0      | 1,316              | 113.1      |
| 30 情報通信機械  | 1,540       | 1,540             | 459                   | 101.1      | 2,389                | 95.3       | 660                | 101.4      |
| 31 輸送機械    | 12,356      | 12,356            | 545                   | 96.1       | 7,261                | 95.6       | 2,112              | 95.3       |
| 32 その他     | 1,995       | 1,995             | 537                   | 93.9       | 5,315                | 105.9      | 1,341              | 90.4       |

B2 従業者規模別・産業中分類別統計表 その6(1事業所当たり)

(従業者4人以上の事業所)

| 従業者規模<br>産業分類 | 事業所数  | 1事業所<br>当たりの<br>従業者数<br>(人) | 1事業所当たりの<br>現金給与総額 |            | 1事業所当たりの<br>製造品出荷額等 |            | 1事業所当たりの<br>付加価値額※ |            |
|---------------|-------|-----------------------------|--------------------|------------|---------------------|------------|--------------------|------------|
|               |       |                             | (万円)               | 前年比<br>(%) | (万円)                | 前年比<br>(%) | (万円)               | 前年比<br>(%) |
| 総数            | 2,774 | 55                          | 27,145             | 105.6      | 241,233             | 106.7      | 82,148             | 100.0      |
| 2 4～9人        | 889   | 6                           | 1,753              | 102.7      | 8,763               | 104.6      | 4,026              | 108.0      |
| 3 10～19       | 651   | 14                          | 4,480              | 102.5      | 23,820              | 107.6      | 10,180             | 100.9      |
| 4 20～29       | 375   | 25                          | 8,831              | 100.7      | 56,829              | 88.8       | 21,328             | 89.7       |
| 5 30～99       | 539   | 58                          | 24,076             | 102.9      | 210,692             | 106.7      | 69,591             | 104.5      |
| 6 100～299     | 240   | 164                         | 79,243             | 101.5      | 856,044             | 105.3      | 331,973            | 91.6       |
| 7 300～499     | 41    | 362                         | 206,739            | 99.7       | 1,564,763           | 108.6      | 494,931            | 106.3      |
| 8 500～999     | 26    | 686                         | 444,347            | 114.0      | 3,829,604           | 117.2      | 1,178,421          | 132.7      |
| 9 1,000人以上    | 13    | 1,931                       | 1,191,441          | 111.2      | 10,910,414          | 107.8      | 3,196,974          | 99.3       |
| 09 食料品        | 215   | 43                          | 12,428             | 109.9      | 114,353             | 108.6      | 39,367             | 112.3      |
| 10 飲料・飼料      | 49    | 25                          | 11,946             | 94.7       | 126,553             | 77.9       | 35,891             | 71.0       |
| 11 繊維工業       | 288   | 24                          | 8,749              | 101.4      | 68,114              | 107.4      | 22,239             | 103.2      |
| 12 木材・木製品     | 58    | 14                          | 4,534              | 95.3       | 25,419              | 108.0      | 9,823              | 102.4      |
| 13 家具・装備品     | 71    | 27                          | 9,535              | 106.8      | 73,318              | 103.4      | 18,510             | 90.9       |
| 14 パルプ・紙      | 88    | 39                          | 16,670             | 102.8      | 127,917             | 103.7      | 34,073             | 101.8      |
| 15 印刷         | 77    | 48                          | 20,189             | 103.9      | 161,461             | 146.6      | 73,780             | 202.6      |
| 16 化学工業       | 107   | 65                          | 33,934             | 111.8      | 767,577             | 108.5      | 337,462            | 81.0       |
| 17 石油・石炭      | 14    | 12                          | 5,829              | 98.5       | 60,116              | 102.1      | 23,053             | 129.6      |
| 18 プラスチック     | 271   | 59                          | 29,018             | 103.8      | 221,446             | 101.1      | 82,349             | 93.8       |
| 19 ゴム製品       | 16    | 126                         | 70,475             | 104.2      | 666,552             | 104.4      | 291,479            | 109.0      |
| 20 皮革         | 6     | 7                           | 1,093              | 58.7       | 3,038               | 27.0       | 1,473              | 52.1       |
| 21 窯業・土石      | 217   | 33                          | 17,671             | 98.6       | 158,612             | 104.4      | 58,099             | 108.0      |
| 22 鉄鋼業        | 34    | 47                          | 26,800             | 103.0      | 285,103             | 103.7      | 63,007             | 79.4       |
| 23 非鉄金属       | 43    | 53                          | 25,345             | 126.6      | 370,608             | 145.3      | 80,092             | 141.4      |
| 24 金属製品       | 321   | 32                          | 14,200             | 105.6      | 108,208             | 108.4      | 40,220             | 110.7      |
| 25 はん用機械      | 144   | 81                          | 42,856             | 107.9      | 377,739             | 108.5      | 119,785            | 103.6      |
| 26 生産用機械      | 232   | 55                          | 31,837             | 100.8      | 213,170             | 94.0       | 71,031             | 83.9       |
| 27 業務用機械      | 47    | 62                          | 33,296             | 103.4      | 249,022             | 103.8      | 113,285            | 99.2       |
| 28 電子・デバイス    | 96    | 155                         | 90,527             | 102.9      | 417,325             | 96.6       | 133,397            | 92.2       |
| 29 電気機械       | 167   | 109                         | 56,988             | 104.6      | 463,555             | 109.2      | 139,065            | 117.7      |
| 30 情報通信機械     | 6     | 266                         | 121,395            | 130.9      | 623,247             | 122.1      | 175,617            | 128.9      |
| 31 輸送機械       | 105   | 127                         | 67,119             | 109.0      | 867,355             | 108.2      | 254,483            | 108.0      |
| 32 その他        | 102   | 29                          | 13,247             | 97.5       | 118,782             | 106.3      | 32,419             | 91.1       |

※ 従業者4～29人の事業所については粗付加価値額です。

(従業者30人以上の事業所)

| 産業分類       | 事業所数 | 1事業所<br>当たりの<br>従業者数<br>(人) | 1事業所当たりの<br>現金給与総額 |            | 1事業所当たりの<br>製造品出荷額等 |            | 1事業所当たりの<br>付加価値額 |            |
|------------|------|-----------------------------|--------------------|------------|---------------------|------------|-------------------|------------|
|            |      |                             | (万円)               | 前年比<br>(%) | (万円)                | 前年比<br>(%) | (万円)              | 前年比<br>(%) |
| 総数         | 859  | 149                         | 78,596             | 102.5      | 727,094             | 106.3      | 244,092           | 99.2       |
| 09 食料品     | 65   | 116                         | 35,505             | 100.6      | 350,583             | 103.3      | 118,679           | 102.8      |
| 10 飲料・飼料   | 8    | 91                          | 56,284             | 93.5       | 702,852             | 78.0       | 181,538           | 60.6       |
| 11 繊維工業    | 53   | 85                          | 36,277             | 104.8      | 286,295             | 107.6      | 98,968            | 87.5       |
| 12 木材・木製品  | 6    | 58                          | X                  | X          | X                   | X          | X                 | X          |
| 13 家具・装備品  | 15   | 88                          | 34,497             | 98.7       | 315,581             | 99.0       | 70,257            | 109.0      |
| 14 パルプ・紙   | 27   | 94                          | 43,628             | 94.1       | 357,628             | 99.5       | 88,426            | 95.0       |
| 15 印刷      | 22   | 137                         | 62,214             | 108.7      | 533,520             | 174.4      | 244,848           | 529.3      |
| 16 化学工業    | 61   | 102                         | 54,780             | 111.5      | 1,302,646           | 103.4      | 572,219           | 74.8       |
| 17 石油・石炭   | 1    | 36                          | X                  | X          | X                   | X          | X                 | X          |
| 18 プラスチック  | 108  | 127                         | 66,155             | 107.2      | 516,128             | 108.3      | 188,676           | 108.4      |
| 19 ゴム製品    | 6    | 308                         | 177,549            | 121.8      | 1,722,648           | 127.3      | 757,977           | 160.2      |
| 20 皮革      | -    | -                           | -                  | -          | -                   | -          | -                 | -          |
| 21 窯業・土石   | 40   | 127                         | 74,874             | 102.6      | 714,643             | 93.2       | 253,436           | 97.2       |
| 22 鉄鋼業     | 13   | 98                          | 59,332             | 100.1      | 617,951             | 100.3      | 132,400           | 92.3       |
| 23 非鉄金属    | 17   | 115                         | 57,243             | 94.4       | 877,822             | 114.3      | 180,401           | 132.9      |
| 24 金属製品    | 78   | 91                          | 43,469             | 111.5      | 375,145             | 114.0      | 135,968           | 118.5      |
| 25 はん用機械   | 55   | 192                         | 104,005            | 92.6       | 940,659             | 98.6       | 294,153           | 92.1       |
| 26 生産用機械   | 66   | 164                         | 100,498            | 100.2      | 705,526             | 91.1       | 226,749           | 90.9       |
| 27 業務用機械   | 22   | 116                         | 65,744             | 84.3       | 502,734             | 102.6      | 226,108           | 106.5      |
| 28 電子・デバイス | 51   | 278                         | 166,429            | 109.6      | 766,334             | 101.0      | 243,233           | 96.6       |
| 29 電気機械    | 81   | 210                         | 112,797            | 89.9       | 927,713             | 112.3      | 276,453           | 99.3       |
| 30 情報通信機械  | 3    | 513                         | 235,373            | 131.0      | 1,226,279           | 115.9      | 338,567           | 117.0      |
| 31 輸送機械    | 43   | 287                         | 156,663            | 122.3      | 2,086,444           | 116.5      | 607,014           | 117.8      |
| 32 その他     | 18   | 111                         | 59,535             | 89.4       | 589,030             | 99.6       | 148,626           | 68.7       |

B3 産業中分類別・従業者規模別統計表 その1(事業所数、従業者数、現金給与総額、

(従業者4人以上の事業所)

| 産業分類<br>従業者規模 | 事業所数  | 従業者      |          |                 |                   |            |          |          |          |     |                    |          |          |          |          |          |
|---------------|-------|----------|----------|-----------------|-------------------|------------|----------|----------|----------|-----|--------------------|----------|----------|----------|----------|----------|
|               |       | 計<br>(人) | 従業員数     |                 |                   |            |          |          |          |     | 個人事業主及び<br>無給家族従業者 |          |          | 臨時雇用者    |          |          |
|               |       |          | 計<br>(人) | 常用労働者           |                   |            |          | 出向・派遣受入者 |          |     |                    | 計<br>(人) | 男<br>(人) | 女<br>(人) | 男<br>(人) | 女<br>(人) |
|               |       |          |          | 雇用者             |                   | パート・アルバイト等 |          | 男        |          | 女   |                    |          |          |          |          |          |
|               |       |          |          | 正社員・正職員等<br>(人) | パート・アルバイト等<br>(人) | 男<br>(人)   | 女<br>(人) | 男<br>(人) | 女<br>(人) |     |                    |          |          |          |          |          |
| 総数            | 2,774 | 152,036  | 151,634  | 91,644          | 18,293            | 9,896      | 17,560   | 10,472   | 3,769    | 402 | 272                | 130      | 802      | 614      |          |          |
| 2 4～9人        | 889   | 5,570    | 5,251    | 2,517           | 995               | 421        | 1,198    | 81       | 39       | 319 | 218                | 101      | 79       | 70       |          |          |
| 3 10～19       | 651   | 8,985    | 8,904    | 4,314           | 1,488             | 714        | 2,071    | 236      | 81       | 81  | 53                 | 28       | 126      | 176      |          |          |
| 4 20～29       | 375   | 9,284    | 9,282    | 5,042           | 1,385             | 577        | 1,804    | 323      | 151      | 2   | 1                  | 1        | 27       | 28       |          |          |
| 5 30～99       | 539   | 31,115   | 31,115   | 17,827          | 4,235             | 1,822      | 4,586    | 1,749    | 896      | -   | -                  | -        | 190      | 123      |          |          |
| 6 100～299     | 240   | 39,312   | 39,312   | 23,075          | 5,031             | 2,278      | 4,690    | 2,833    | 1,405    | -   | -                  | -        | 189      | 117      |          |          |
| 7 300～499     | 41    | 14,840   | 14,840   | 9,035           | 1,308             | 989        | 1,522    | 1,481    | 505      | -   | -                  | -        | 87       | 97       |          |          |
| 8 500～999     | 26    | 17,826   | 17,826   | 11,780          | 1,689             | 1,146      | 910      | 1,946    | 355      | -   | -                  | -        | 22       | -        |          |          |
| 9 1,000人以上    | 13    | 25,104   | 25,104   | 18,054          | 2,162             | 1,949      | 779      | 1,823    | 337      | -   | -                  | -        | 82       | 3        |          |          |
| 09 食料品        | 215   | 9,352    | 9,281    | 2,278           | 1,156             | 1,282      | 3,866    | 297      | 402      | 71  | 46                 | 25       | 90       | 135      |          |          |
| 2 4～9人        | 76    | 462      | 407      | 105             | 100               | 36         | 159      | 2        | 5        | 55  | 35                 | 20       | 14       | 30       |          |          |
| 3 10～19       | 46    | 617      | 602      | 170             | 103               | 77         | 237      | 3        | 12       | 15  | 10                 | 5        | 14       | 14       |          |          |
| 4 20～29       | 28    | 715      | 714      | 182             | 147               | 56         | 310      | 8        | 11       | 1   | 1                  | -        | -        | 7        |          |          |
| 5 30～99       | 43    | 2,476    | 2,476    | 794             | 373               | 242        | 840      | 114      | 113      | -   | -                  | -        | 36       | 51       |          |          |
| 6 100～299     | 17    | 2,925    | 2,925    | 752             | 349               | 402        | 1,086    | 128      | 208      | -   | -                  | -        | 26       | 33       |          |          |
| 7 300～499     | 4     | 1,365    | 1,365    | 148             | 55                | 273        | 828      | 16       | 45       | -   | -                  | -        | -        | -        |          |          |
| 8 500～999     | 1     | 792      | 792      | 127             | 29                | 196        | 406      | 26       | 8        | -   | -                  | -        | -        | -        |          |          |
| 9 1,000人以上    | -     | -        | -        | -               | -                 | -          | -        | -        | -        | -   | -                  | -        | -        | -        |          |          |
| 10 飲料・飼料      | 49    | 1,208    | 1,208    | 647             | 174               | 70         | 258      | 41       | 18       | -   | -                  | -        | 43       | 27       |          |          |
| 2 4～9人        | 19    | 126      | 126      | 62              | 14                | 17         | 33       | -        | -        | -   | -                  | -        | 13       | 12       |          |          |
| 3 10～19       | 17    | 235      | 235      | 100             | 44                | 22         | 60       | 3        | 6        | -   | -                  | -        | 20       | 4        |          |          |
| 4 20～29       | 5     | 116      | 116      | 33              | 11                | 3          | 59       | 9        | 1        | -   | -                  | -        | 7        | 4        |          |          |
| 5 30～99       | 5     | 324      | 324      | 165             | 30                | 17         | 96       | 11       | 5        | -   | -                  | -        | 3        | 7        |          |          |
| 6 100～299     | 3     | 407      | 407      | 287             | 75                | 11         | 10       | 18       | 6        | -   | -                  | -        | -        | -        |          |          |
| 7 300～499     | -     | -        | -        | -               | -                 | -          | -        | -        | -        | -   | -                  | -        | -        | -        |          |          |
| 8 500～999     | -     | -        | -        | -               | -                 | -          | -        | -        | -        | -   | -                  | -        | -        | -        |          |          |
| 9 1,000人以上    | -     | -        | -        | -               | -                 | -          | -        | -        | -        | -   | -                  | -        | -        | -        |          |          |
| 11 繊維工業       | 288   | 7,029    | 6,949    | 3,082           | 1,760             | 451        | 1,437    | 139      | 80       | 80  | 48                 | 32       | 14       | 6        |          |          |
| 2 4～9人        | 131   | 826      | 762      | 218             | 206               | 48         | 279      | 8        | 3        | 64  | 37                 | 27       | -        | 3        |          |          |
| 3 10～19       | 80    | 1,100    | 1,084    | 312             | 351               | 44         | 370      | 7        | -        | 16  | 11                 | 5        | -        | 1        |          |          |
| 4 20～29       | 24    | 594      | 594      | 221             | 196               | 22         | 137      | 7        | 11       | -   | -                  | -        | -        | -        |          |          |
| 5 30～99       | 40    | 2,440    | 2,440    | 1,183           | 509               | 213        | 450      | 47       | 38       | -   | -                  | -        | 14       | 2        |          |          |
| 6 100～299     | 12    | 1,720    | 1,720    | 880             | 476               | 115        | 155      | 68       | 26       | -   | -                  | -        | -        | -        |          |          |
| 7 300～499     | 1     | 349      | 349      | 268             | 22                | 9          | 46       | 2        | 2        | -   | -                  | -        | -        | -        |          |          |
| 8 500～999     | -     | -        | -        | -               | -                 | -          | -        | -        | -        | -   | -                  | -        | -        | -        |          |          |
| 9 1,000人以上    | -     | -        | -        | -               | -                 | -          | -        | -        | -        | -   | -                  | -        | -        | -        |          |          |
| 12 木材・木製品     | 58    | 783      | 765      | 428             | 113               | 90         | 76       | 48       | 10       | 18  | 14                 | 4        | 2        | 2        |          |          |
| 2 4～9人        | 39    | 229      | 213      | 110             | 48                | 24         | 29       | 2        | -        | 16  | 12                 | 4        | -        | -        |          |          |
| 3 10～19       | 10    | 132      | 130      | 65              | 16                | 21         | 28       | -        | -        | 2   | 2                  | -        | 1        | -        |          |          |
| 4 20～29       | 3     | 74       | 74       | 47              | 8                 | 7          | 1        | 9        | 2        | -   | -                  | -        | -        | -        |          |          |
| 5 30～99       | 6     | 348      | 348      | 206             | 41                | 38         | 18       | 37       | 8        | -   | -                  | -        | 1        | 2        |          |          |
| 6 100～299     | -     | -        | -        | -               | -                 | -          | -        | -        | -        | -   | -                  | -        | -        | -        |          |          |
| 7 300～499     | -     | -        | -        | -               | -                 | -          | -        | -        | -        | -   | -                  | -        | -        | -        |          |          |
| 8 500～999     | -     | -        | -        | -               | -                 | -          | -        | -        | -        | -   | -                  | -        | -        | -        |          |          |
| 9 1,000人以上    | -     | -        | -        | -               | -                 | -          | -        | -        | -        | -   | -                  | -        | -        | -        |          |          |

原材料使用額等、製造品出荷額等、付加価値額)

(従業員4人以上の事業所)

| 現金給与<br>総額<br>(万円) | 原材料使用額等     |                               |                              |                              |                              |                                 |                                | 製造品出荷額等     |                    |                    |                    | 付加価値額<br>(29人以下は<br>粗付加価値額)<br>(万円) | 番号 |
|--------------------|-------------|-------------------------------|------------------------------|------------------------------|------------------------------|---------------------------------|--------------------------------|-------------|--------------------|--------------------|--------------------|-------------------------------------|----|
|                    | 計<br>(万円)   | 原材料<br>使用額<br>(30人以上)<br>(万円) | 燃料<br>使用額<br>(30人以上)<br>(万円) | 電力<br>使用額<br>(30人以上)<br>(万円) | 委託<br>生産費<br>(30人以上)<br>(万円) | 製造等関連<br>外注費<br>(30人以上)<br>(万円) | 転売商品<br>仕入額<br>(30人以上)<br>(万円) | 計<br>(万円)   | 製造品<br>出荷額<br>(万円) | 加工賃<br>収入額<br>(万円) | その他<br>収入額<br>(万円) |                                     |    |
| 75,299,533         | 423,032,315 | 308,466,260                   | 6,977,230                    | 10,752,799                   | 36,547,717                   | 7,457,622                       | 26,426,867                     | 681,392,896 | 623,943,333        | 17,349,483         | 40,100,080         | 227,879,262                         |    |
| 1,558,047          | 4,211,302   | ...                           | ...                          | ...                          | ...                          | ...                             | ...                            | 8,049,245   | 6,395,302          | 1,250,513          | 403,430            | 3,578,812                           | 2  |
| 2,916,348          | 8,879,665   | ...                           | ...                          | ...                          | ...                          | ...                             | ...                            | 15,980,167  | 13,102,180         | 2,115,638          | 762,349            | 6,627,273                           | 3  |
| 3,311,551          | 13,312,853  | ...                           | ...                          | ...                          | ...                          | ...                             | ...                            | 21,877,925  | 17,129,298         | 2,214,816          | 2,533,811          | 7,998,059                           | 4  |
| 12,977,169         | 73,124,109  | 57,573,410                    | 995,901                      | 2,152,346                    | 6,202,397                    | 918,534                         | 5,281,521                      | 115,701,528 | 103,067,187        | 5,519,268          | 7,115,073          | 37,509,719                          | 5  |
| 19,018,370         | 120,046,742 | 99,363,876                    | 1,749,204                    | 3,148,465                    | 9,270,556                    | 1,167,456                       | 5,347,185                      | 211,881,478 | 198,596,079        | 5,249,035          | 8,036,364          | 79,673,620                          | 6  |
| 8,476,296          | 41,565,829  | 27,363,613                    | 1,529,383                    | 1,976,819                    | 5,496,271                    | 1,602,232                       | 3,597,511                      | 64,996,556  | 59,906,452         | 797,464            | 4,292,640          | 20,292,164                          | 7  |
| 11,553,016         | 65,831,049  | 42,049,081                    | 1,564,922                    | 1,944,457                    | 6,863,640                    | 1,829,963                       | 11,578,986                     | 100,206,336 | 83,700,722         | 202,749            | 16,302,865         | 30,638,952                          | 8  |
| 15,488,736         | 96,060,766  | 82,116,280                    | 1,137,820                    | 1,530,712                    | 8,714,853                    | 1,939,437                       | 621,664                        | 142,699,661 | 142,046,113        | -                  | 653,548            | 41,560,663                          | 9  |
| 2,672,008          | 15,424,663  | 13,231,178                    | 345,805                      | 382,378                      | 28,634                       | 31,502                          | 356,924                        | 25,181,006  | 24,578,119         | 53,161             | 549,726            | 8,463,992                           | 09 |
| 72,985             | 167,725     | ...                           | ...                          | ...                          | ...                          | ...                             | ...                            | 308,705     | 268,290            | 10,986             | 29,429             | 131,720                             | 2  |
| 131,200            | 453,011     | ...                           | ...                          | ...                          | ...                          | ...                             | ...                            | 804,357     | 720,450            | 14,655             | 69,252             | 327,747                             | 3  |
| 160,010            | 427,506     | ...                           | ...                          | ...                          | ...                          | ...                             | ...                            | 738,793     | 691,847            | 18,104             | 28,842             | 290,381                             | 4  |
| 714,959            | 5,665,321   | 5,167,031                     | 71,108                       | 107,976                      | 16,241                       | 20,398                          | 282,567                        | 8,469,419   | 8,170,725          | 9,416              | 289,278            | 2,413,467                           | 5  |
| 921,680            | 4,749,853   | 4,305,767                     | 163,552                      | 215,153                      | 12,388                       | 5,515                           | 47,478                         | 8,964,437   | 8,916,959          | -                  | 47,478             | 3,692,082                           | 6  |
| X                  | X           | X                             | X                            | X                            | 5                            | 5,589                           | 26,879                         | X           | X                  | -                  | 85,447             | X                                   | 7  |
| X                  | X           | X                             | X                            | X                            | -                            | -                               | -                              | X           | X                  | -                  | -                  | X                                   | 8  |
| -                  | -           | -                             | -                            | -                            | -                            | -                               | -                              | -           | -                  | -                  | -                  | -                                   | 9  |
| 585,346            | 3,996,686   | 3,484,968                     | 77,805                       | 76,928                       | 15,032                       | 332                             | 69,679                         | 8,143,128   | 7,976,362          | 41,154             | 125,612            | 1,758,641                           | 10 |
| 29,002             | 71,351      | ...                           | ...                          | ...                          | ...                          | ...                             | ...                            | 157,946     | 146,115            | 5,964              | 5,867              | 76,754                              | 2  |
| 74,989             | 163,277     | ...                           | ...                          | ...                          | ...                          | ...                             | ...                            | 373,276     | 340,670            | 7,221              | 25,385             | 183,122                             | 3  |
| 31,086             | 37,314      | ...                           | ...                          | ...                          | ...                          | ...                             | ...                            | 91,439      | 87,866             | -                  | 3,573              | 46,462                              | 4  |
| 123,406            | 1,394,512   | 1,276,850                     | 30,939                       | 31,066                       | 6,265                        | 332                             | 49,060                         | 1,937,682   | 1,867,892          | -                  | 69,790             | 378,277                             | 5  |
| 326,863            | 2,330,232   | 2,208,118                     | 46,866                       | 45,862                       | 8,767                        | -                               | 20,619                         | 5,582,785   | 5,533,819          | 27,969             | 20,997             | 1,074,026                           | 6  |
| -                  | -           | -                             | -                            | -                            | -                            | -                               | -                              | -           | -                  | -                  | -                  | -                                   | 7  |
| -                  | -           | -                             | -                            | -                            | -                            | -                               | -                              | -           | -                  | -                  | -                  | -                                   | 8  |
| -                  | -           | -                             | -                            | -                            | -                            | -                               | -                              | -           | -                  | -                  | -                  | -                                   | 9  |
| 2,519,575          | 12,578,690  | 7,239,315                     | 252,933                      | 497,556                      | 734,264                      | 88,016                          | 482,953                        | 20,057,271  | 15,582,044         | 1,998,733          | 2,476,494          | 6,404,885                           | 11 |
| 167,022            | 325,574     | ...                           | ...                          | ...                          | ...                          | ...                             | ...                            | 643,534     | 395,773            | 244,544            | 3,217              | 296,600                             | 2  |
| 256,290            | 649,798     | ...                           | ...                          | ...                          | ...                          | ...                             | ...                            | 1,203,473   | 841,599            | 351,488            | 10,386             | 516,487                             | 3  |
| 173,579            | 2,308,281   | ...                           | ...                          | ...                          | ...                          | ...                             | ...                            | 2,679,297   | 563,884            | 160,850            | 1,954,563          | 346,480                             | 4  |
| 962,166            | 5,283,705   | 3,959,941                     | 123,482                      | 288,851                      | 369,396                      | 85,078                          | 456,957                        | 8,423,928   | 7,218,933          | 723,646            | 481,349            | 2,706,238                           | 5  |
| X                  | X           | X                             | X                            | X                            | X                            | 2,938                           | 25,996                         | X           | X                  | 518,205            | 26,979             | X                                   | 6  |
| X                  | X           | X                             | X                            | X                            | X                            | -                               | -                              | X           | X                  | -                  | -                  | X                                   | 7  |
| -                  | -           | -                             | -                            | -                            | -                            | -                               | -                              | -           | -                  | -                  | -                  | -                                   | 8  |
| -                  | -           | -                             | -                            | -                            | -                            | -                               | -                              | -           | -                  | -                  | -                  | -                                   | 9  |
| 262,973            | 894,134     | 449,225                       | X                            | 15,876                       | 14,940                       | 6,716                           | 24,342                         | 1,513,431   | 1,295,878          | 64,870             | 152,683            | 569,719                             | 12 |
| 61,577             | 212,590     | ...                           | ...                          | ...                          | ...                          | ...                             | ...                            | 374,441     | 258,260            | 10,449             | 105,732            | 150,978                             | 2  |
| 38,743             | 62,179      | ...                           | ...                          | ...                          | ...                          | ...                             | ...                            | X           | 122,021            | 24,888             | X                  | 98,245                              | 3  |
| X                  | X           | ...                           | ...                          | ...                          | ...                          | ...                             | ...                            | 140,339     | 140,339            | -                  | -                  | X                                   | 4  |
| X                  | X           | 449,225                       | X                            | 15,876                       | 14,940                       | 6,716                           | 24,342                         | X           | 775,258            | 29,533             | X                  | X                                   | 5  |
| -                  | -           | -                             | -                            | -                            | -                            | -                               | -                              | -           | -                  | -                  | -                  | -                                   | 6  |
| -                  | -           | -                             | -                            | -                            | -                            | -                               | -                              | -           | -                  | -                  | -                  | -                                   | 7  |
| -                  | -           | -                             | -                            | -                            | -                            | -                               | -                              | -           | -                  | -                  | -                  | -                                   | 8  |
| -                  | -           | -                             | -                            | -                            | -                            | -                               | -                              | -           | -                  | -                  | -                  | -                                   | 9  |

B3 産業中分類別・従業者規模別統計表 その1(事業所数、従業者数、現金給与総額、

(従業者4人以上の事業所)

| 産業分類<br>従業者規模 | 事業所数 | 従業者      |                 |          |            |          |          |          |          |    |                    |          |          |          |          |
|---------------|------|----------|-----------------|----------|------------|----------|----------|----------|----------|----|--------------------|----------|----------|----------|----------|
|               |      | 計<br>(人) | 従業者数            |          |            |          |          |          |          |    | 個人事業主及び<br>無給家族従業者 |          |          | 臨時雇用者    |          |
|               |      |          | 常用労働者           |          |            |          | 出向・派遣受入者 |          |          |    |                    |          |          |          |          |
|               |      |          | 雇用者             |          | パート・アルバイト等 |          | 男        |          | 女        |    | 計<br>(人)           | 男<br>(人) | 女<br>(人) | 男<br>(人) | 女<br>(人) |
|               |      |          | 正社員・正職員等<br>(人) | 男<br>(人) | 女<br>(人)   | 男<br>(人) | 女<br>(人) | 男<br>(人) | 女<br>(人) |    |                    |          |          |          |          |
| 13 家具・装備品     | 71   | 1,925    | 1,902           | 1,021    | 217        | 122      | 326      | 170      | 46       | 23 | 14                 | 9        | 2        | -        |          |
| 2 4～9人        | 33   | 184      | 175             | 103      | 36         | 7        | 29       | -        | -        | 9  | 6                  | 3        | 2        | -        |          |
| 3 10～19       | 14   | 207      | 193             | 38       | 9          | 26       | 120      | -        | -        | 14 | 8                  | 6        | -        | -        |          |
| 4 20～29       | 9    | 220      | 220             | 122      | 26         | 12       | 60       | -        | -        | -  | -                  | -        | -        | -        |          |
| 5 30～99       | 10   | 598      | 598             | 319      | 95         | 26       | 22       | 105      | 31       | -  | -                  | -        | -        | -        |          |
| 6 100～299     | 5    | 716      | 716             | 439      | 51         | 51       | 95       | 65       | 15       | -  | -                  | -        | -        | -        |          |
| 7 300～499     | -    | -        | -               | -        | -          | -        | -        | -        | -        | -  | -                  | -        | -        | -        |          |
| 8 500～999     | -    | -        | -               | -        | -          | -        | -        | -        | -        | -  | -                  | -        | -        | -        |          |
| 9 1,000人以上    | -    | -        | -               | -        | -          | -        | -        | -        | -        | -  | -                  | -        | -        | -        |          |
| 14 パルプ・紙      | 88   | 3,456    | 3,444           | 2,149    | 457        | 206      | 381      | 212      | 39       | 12 | 9                  | 3        | 13       | 8        |          |
| 2 4～9人        | 18   | 121      | 109             | 42       | 16         | 9        | 40       | 2        | -        | 12 | 9                  | 3        | -        | -        |          |
| 3 10～19       | 22   | 303      | 303             | 165      | 47         | 22       | 65       | 4        | -        | -  | -                  | -        | 2        | 5        |          |
| 4 20～29       | 21   | 498      | 498             | 256      | 53         | 56       | 113      | 18       | 2        | -  | -                  | -        | -        | -        |          |
| 5 30～99       | 18   | 1,026    | 1,026           | 666      | 131        | 74       | 94       | 51       | 10       | -  | -                  | -        | 11       | 3        |          |
| 6 100～299     | 9    | 1,508    | 1,508           | 1,020    | 210        | 45       | 69       | 137      | 27       | -  | -                  | -        | -        | -        |          |
| 7 300～499     | -    | -        | -               | -        | -          | -        | -        | -        | -        | -  | -                  | -        | -        | -        |          |
| 8 500～999     | -    | -        | -               | -        | -          | -        | -        | -        | -        | -  | -                  | -        | -        | -        |          |
| 9 1,000人以上    | -    | -        | -               | -        | -          | -        | -        | -        | -        | -  | -                  | -        | -        | -        |          |
| 15 印刷         | 77   | 3,662    | 3,654           | 2,196    | 764        | 101      | 325      | 202      | 66       | 8  | 5                  | 3        | 3        | 11       |          |
| 2 4～9人        | 26   | 170      | 163             | 81       | 42         | 7        | 31       | 1        | 1        | 7  | 5                  | 2        | -        | 3        |          |
| 3 10～19       | 21   | 279      | 278             | 125      | 63         | 11       | 76       | -        | 3        | 1  | -                  | 1        | -        | 1        |          |
| 4 20～29       | 8    | 192      | 192             | 74       | 58         | 7        | 53       | -        | -        | -  | -                  | -        | -        | 2        |          |
| 5 30～99       | 11   | 596      | 596             | 362      | 145        | 20       | 45       | 19       | 5        | -  | -                  | -        | 3        | 5        |          |
| 6 100～299     | 9    | 1,666    | 1,666           | 1,069    | 308        | 56       | 119      | 70       | 44       | -  | -                  | -        | -        | -        |          |
| 7 300～499     | 2    | 759      | 759             | 485      | 148        | -        | 1        | 112      | 13       | -  | -                  | -        | -        | -        |          |
| 8 500～999     | -    | -        | -               | -        | -          | -        | -        | -        | -        | -  | -                  | -        | -        | -        |          |
| 9 1,000人以上    | -    | -        | -               | -        | -          | -        | -        | -        | -        | -  | -                  | -        | -        | -        |          |
| 16 化学工業       | 107  | 7,004    | 7,004           | 3,749    | 1,273      | 252      | 1,168    | 316      | 246      | -  | -                  | -        | 11       | 19       |          |
| 2 4～9人        | 13   | 81       | 81              | 47       | 17         | 5        | 12       | -        | -        | -  | -                  | -        | -        | -        |          |
| 3 10～19       | 13   | 178      | 178             | 103      | 30         | 13       | 20       | 6        | 6        | -  | -                  | -        | -        | -        |          |
| 4 20～29       | 20   | 498      | 498             | 292      | 64         | 12       | 99       | 23       | 8        | -  | -                  | -        | -        | -        |          |
| 5 30～99       | 35   | 2,016    | 2,016           | 1,258    | 379        | 78       | 244      | 41       | 16       | -  | -                  | -        | -        | -        |          |
| 6 100～299     | 25   | 3,884    | 3,884           | 1,942    | 772        | 115      | 651      | 219      | 185      | -  | -                  | -        | 11       | 19       |          |
| 7 300～499     | 1    | 347      | 347             | 107      | 11         | 29       | 142      | 27       | 31       | -  | -                  | -        | -        | -        |          |
| 8 500～999     | -    | -        | -               | -        | -          | -        | -        | -        | -        | -  | -                  | -        | -        | -        |          |
| 9 1,000人以上    | -    | -        | -               | -        | -          | -        | -        | -        | -        | -  | -                  | -        | -        | -        |          |
| 17 石油・石炭      | 14   | 162      | 162             | 112      | 24         | 12       | 10       | 4        | -        | -  | -                  | -        | -        | -        |          |
| 2 4～9人        | 10   | 63       | 63              | 46       | 9          | 5        | 3        | -        | -        | -  | -                  | -        | -        | -        |          |
| 3 10～19       | 1    | 11       | 11              | 7        | 2          | 1        | 1        | -        | -        | -  | -                  | -        | -        | -        |          |
| 4 20～29       | 2    | 52       | 52              | 41       | 5          | 2        | 2        | 2        | -        | -  | -                  | -        | -        | -        |          |
| 5 30～99       | 1    | 36       | 36              | 18       | 8          | 4        | 4        | 2        | -        | -  | -                  | -        | -        | -        |          |
| 6 100～299     | -    | -        | -               | -        | -          | -        | -        | -        | -        | -  | -                  | -        | -        | -        |          |
| 7 300～499     | -    | -        | -               | -        | -          | -        | -        | -        | -        | -  | -                  | -        | -        | -        |          |
| 8 500～999     | -    | -        | -               | -        | -          | -        | -        | -        | -        | -  | -                  | -        | -        | -        |          |
| 9 1,000人以上    | -    | -        | -               | -        | -          | -        | -        | -        | -        | -  | -                  | -        | -        | -        |          |

原材料使用額等、製造品出荷額等、付加価値額)

(従業者4人以上の事業所)

| 現金給与<br>総額<br>(万円) | 原材料使用額等    |                               |                              |                              |                              |                                 |                                | 製造品出荷額等    |                    |                    |                    | 付加価値額<br>(29人以下は<br>粗付加価値額)<br>(万円) | 番号 |
|--------------------|------------|-------------------------------|------------------------------|------------------------------|------------------------------|---------------------------------|--------------------------------|------------|--------------------|--------------------|--------------------|-------------------------------------|----|
|                    | 計<br>(万円)  | 原材料<br>使用額<br>(30人以上)<br>(万円) | 燃料<br>使用額<br>(30人以上)<br>(万円) | 電力<br>使用額<br>(30人以上)<br>(万円) | 委託<br>生産費<br>(30人以上)<br>(万円) | 製造等関連<br>外注費<br>(30人以上)<br>(万円) | 転売商品<br>仕入額<br>(30人以上)<br>(万円) | 計<br>(万円)  | 製造品<br>出荷額<br>(万円) | 加工賃<br>収入額<br>(万円) | その他<br>収入額<br>(万円) |                                     |    |
| 677,001            | 3,782,260  | 2,256,222                     | 18,407                       | 48,017                       | 242,173                      | 14,473                          | 991,509                        | 5,300,296  | 4,003,691          | 114,200            | 1,182,405          | 1,314,243                           | 13 |
| 53,409             | 76,415     | ...                           | ...                          | ...                          | ...                          | ...                             | ...                            | 170,270    | 167,405            | 2,496              | 369                | 87,549                              | 2  |
| 31,326             | 32,781     | ...                           | ...                          | ...                          | ...                          | ...                             | ...                            | 70,008     | 38,874             | 31,134             | -                  | 34,726                              | 3  |
| 74,809             | 102,263    | ...                           | ...                          | ...                          | ...                          | ...                             | ...                            | 250,313    | 220,900            | 20,908             | 8,505              | 138,106                             | 4  |
| 237,339            | 1,337,531  | 1,141,330                     | 5,738                        | 17,690                       | 164,740                      | 8,033                           | -                              | 1,730,149  | 1,670,487          | 59,662             | -                  | 318,548                             | 5  |
| 280,118            | 2,233,270  | 1,114,892                     | 12,669                       | 30,327                       | 77,433                       | 6,440                           | 991,509                        | 3,079,556  | 1,906,025          | -                  | 1,173,531          | 735,314                             | 6  |
| -                  | -          | -                             | -                            | -                            | -                            | -                               | -                              | -          | -                  | -                  | -                  | -                                   | 7  |
| -                  | -          | -                             | -                            | -                            | -                            | -                               | -                              | -          | -                  | -                  | -                  | -                                   | 8  |
| -                  | -          | -                             | -                            | -                            | -                            | -                               | -                              | -          | -                  | -                  | -                  | -                                   | 9  |
| 1,466,990          | 7,926,756  | 5,276,923                     | 319,362                      | 190,301                      | 165,721                      | 51,485                          | 933,147                        | 11,465,171 | 9,929,426          | 338,339            | 1,197,406          | 2,998,461                           | 14 |
| 29,153             | 131,081    | ...                           | ...                          | ...                          | ...                          | ...                             | ...                            | 184,018    | 98,013             | 11,563             | 74,442             | 49,382                              | 2  |
| 99,546             | 291,373    | ...                           | ...                          | ...                          | ...                          | ...                             | ...                            | 481,696    | 396,456            | 48,010             | 37,230             | 177,539                             | 3  |
| 160,324            | 567,363    | ...                           | ...                          | ...                          | ...                          | ...                             | ...                            | 979,064    | 839,553            | 123,504            | 16,007             | 384,050                             | 4  |
| 438,332            | 2,795,257  | 2,240,912                     | 34,107                       | 64,196                       | 64,120                       | 37,771                          | 354,151                        | 3,971,180  | 3,483,681          | 102,351            | 385,148            | 998,283                             | 5  |
| 739,635            | 4,141,682  | 3,036,011                     | 285,255                      | 126,105                      | 101,601                      | 13,714                          | 578,996                        | 5,849,213  | 5,111,723          | 52,911             | 684,579            | 1,389,207                           | 6  |
| -                  | -          | -                             | -                            | -                            | -                            | -                               | -                              | -          | -                  | -                  | -                  | -                                   | 7  |
| -                  | -          | -                             | -                            | -                            | -                            | -                               | -                              | -          | -                  | -                  | -                  | -                                   | 8  |
| -                  | -          | -                             | -                            | -                            | -                            | -                               | -                              | -          | -                  | -                  | -                  | -                                   | 9  |
| 1,554,546          | 6,202,661  | 4,476,582                     | 151,929                      | 209,888                      | 869,458                      | 94,123                          | -                              | 12,801,573 | 12,545,677         | 240,996            | 14,900             | 5,681,032                           | 15 |
| 45,466             | 60,716     | ...                           | ...                          | ...                          | ...                          | ...                             | ...                            | 143,262    | 108,993            | 34,244             | 25                 | 77,003                              | 2  |
| 86,138             | 141,413    | ...                           | ...                          | ...                          | ...                          | ...                             | ...                            | 280,258    | 236,170            | 29,213             | 14,875             | 129,521                             | 3  |
| 54,231             | 198,552    | ...                           | ...                          | ...                          | ...                          | ...                             | ...                            | 292,740    | 222,440            | 70,300             | -                  | 87,863                              | 4  |
| 247,980            | 1,127,301  | 969,369                       | 10,478                       | 33,730                       | 72,718                       | 41,006                          | -                              | 2,050,767  | 2,032,328          | 18,439             | -                  | 816,720                             | 5  |
| X                  | X          | X                             | X                            | X                            | X                            | X                               | -                              | X          | X                  | 88,800             | -                  | X                                   | 6  |
| X                  | X          | X                             | X                            | X                            | X                            | X                               | -                              | X          | X                  | -                  | -                  | X                                   | 7  |
| -                  | -          | -                             | -                            | -                            | -                            | -                               | -                              | -          | -                  | -                  | -                  | -                                   | 8  |
| -                  | -          | -                             | -                            | -                            | -                            | -                               | -                              | -          | -                  | -                  | -                  | -                                   | 9  |
| 3,630,928          | 44,494,285 | 37,247,911                    | 342,667                      | 466,542                      | 1,645,019                    | 351,523                         | 2,974,351                      | 84,419,415 | 78,373,603         | X                  | X                  | 36,108,484                          | 16 |
| 25,254             | 112,828    | ...                           | ...                          | ...                          | ...                          | ...                             | ...                            | 163,728    | 151,447            | X                  | X                  | 47,482                              | 2  |
| 64,753             | 389,753    | ...                           | ...                          | ...                          | ...                          | ...                             | ...                            | 677,923    | 600,827            | 22,389             | 54,707             | 269,348                             | 3  |
| 199,341            | 963,691    | ...                           | ...                          | ...                          | ...                          | ...                             | ...                            | 1,908,064  | 1,602,005          | X                  | X                  | 886,276                             | 4  |
| 984,189            | 9,155,696  | 7,390,610                     | 115,440                      | 134,079                      | 119,835                      | 84,586                          | 1,311,146                      | 14,348,792 | 12,737,336         | 2,755              | 1,608,701          | 4,775,784                           | 5  |
| X                  | X          | X                             | X                            | X                            | X                            | 266,937                         | X                              | X          | X                  | X                  | 2,452,633          | X                                   | 6  |
| X                  | X          | X                             | X                            | X                            | X                            | -                               | X                              | X          | X                  | X                  | X                  | X                                   | 7  |
| -                  | -          | -                             | -                            | -                            | -                            | -                               | -                              | -          | -                  | -                  | -                  | -                                   | 8  |
| -                  | -          | -                             | -                            | -                            | -                            | -                               | -                              | -          | -                  | -                  | -                  | -                                   | 9  |
| 81,609             | 516,696    | X                             | X                            | X                            | X                            | -                               | X                              | 864,854    | 795,251            | -                  | 69,603             | 322,747                             | 17 |
| 32,777             | 358,466    | ...                           | ...                          | ...                          | ...                          | ...                             | ...                            | 517,681    | 495,895            | -                  | 21,786             | 148,521                             | 2  |
| X                  | X          | ...                           | ...                          | ...                          | ...                          | ...                             | ...                            | X          | X                  | -                  | X                  | X                                   | 3  |
| X                  | X          | ...                           | ...                          | ...                          | ...                          | ...                             | ...                            | X          | X                  | -                  | X                  | X                                   | 4  |
| X                  | X          | X                             | X                            | X                            | X                            | -                               | X                              | X          | X                  | -                  | X                  | X                                   | 5  |
| -                  | -          | -                             | -                            | -                            | -                            | -                               | -                              | -          | -                  | -                  | -                  | -                                   | 6  |
| -                  | -          | -                             | -                            | -                            | -                            | -                               | -                              | -          | -                  | -                  | -                  | -                                   | 7  |
| -                  | -          | -                             | -                            | -                            | -                            | -                               | -                              | -          | -                  | -                  | -                  | -                                   | 8  |
| -                  | -          | -                             | -                            | -                            | -                            | -                               | -                              | -          | -                  | -                  | -                  | -                                   | 9  |

B3 産業中分類別・従業者規模別統計表 その1(事業所数、従業者数、現金給与総額、

(従業者4人以上の事業所)

| 産業分類<br>従業者規模 | 事業所数     | 従業者      |          |                 |                   |          |          |          |          |          |                    |          |          |          |  |
|---------------|----------|----------|----------|-----------------|-------------------|----------|----------|----------|----------|----------|--------------------|----------|----------|----------|--|
|               |          | 計<br>(人) | 従業員数     |                 |                   |          |          |          |          |          | 個人事業主及び<br>無給家族従業者 |          |          | 臨時雇用者    |  |
|               |          |          | 計<br>(人) | 常用労働者           |                   |          |          | 出向・派遣受入者 |          | 計<br>(人) | 男<br>(人)           | 女<br>(人) | 男<br>(人) | 女<br>(人) |  |
|               |          |          |          | 雇用者             |                   | 男<br>(人) | 女<br>(人) | 男<br>(人) | 女<br>(人) |          |                    |          |          |          |  |
|               |          |          |          | 正社員・正職員等<br>(人) | パート・アルバイト等<br>(人) |          |          |          |          |          |                    |          |          |          |  |
| 男<br>(人)      | 女<br>(人) | 男<br>(人) | 女<br>(人) | 男<br>(人)        | 女<br>(人)          | 男<br>(人) | 女<br>(人) | 男<br>(人) | 女<br>(人) |          |                    |          |          |          |  |
| 18 プラスチック     | 271      | 15,979   | 15,946   | 10,180          | 1,563             | 756      | 1,606    | 1,385    | 456      | 33       | 24                 | 9        | 15       | 14       |  |
| 2 4～9人        | 62       | 400      | 377      | 142             | 60                | 33       | 121      | 12       | 9        | 23       | 16                 | 7        | 1        | 4        |  |
| 3 10～19       | 59       | 830      | 820      | 370             | 117               | 64       | 228      | 26       | 15       | 10       | 8                  | 2        | 5        | 1        |  |
| 4 20～29       | 42       | 1,050    | 1,050    | 502             | 147               | 80       | 233      | 61       | 27       | -        | -                  | -        | 1        | 7        |  |
| 5 30～99       | 73       | 4,065    | 4,065    | 2,324           | 464               | 189      | 566      | 342      | 180      | -        | -                  | -        | 2        | 2        |  |
| 6 100～299     | 26       | 4,509    | 4,509    | 3,046           | 351               | 216      | 282      | 470      | 144      | -        | -                  | -        | -        | -        |  |
| 7 300～499     | 5        | 1,688    | 1,688    | 1,200           | 133               | 128      | 60       | 142      | 25       | -        | -                  | -        | -        | -        |  |
| 8 500～999     | 3        | 1,887    | 1,887    | 1,335           | 121               | 20       | 45       | 310      | 56       | -        | -                  | -        | 6        | -        |  |
| 9 1,000人以上    | 1        | 1,550    | 1,550    | 1,261           | 170               | 26       | 71       | 22       | -        | -        | -                  | -        | -        | -        |  |
| 19 ゴム製品       | 16       | 2,010    | 2,010    | 1,625           | 95                | 179      | 58       | 41       | 12       | -        | -                  | -        | -        | -        |  |
| 2 4～9人        | 3        | 17       | 17       | 5               | 5                 | -        | 4        | 2        | 1        | -        | -                  | -        | -        | -        |  |
| 3 10～19       | 2        | 28       | 28       | 15              | 5                 | 4        | 4        | -        | -        | -        | -                  | -        | -        | -        |  |
| 4 20～29       | 5        | 118      | 118      | 59              | 9                 | 3        | 17       | 21       | 9        | -        | -                  | -        | -        | -        |  |
| 5 30～99       | 4        | 275      | 275      | 220             | 30                | 4        | 21       | -        | -        | -        | -                  | -        | -        | -        |  |
| 6 100～299     | 1        | 102      | 102      | 90              | 11                | -        | -        | -        | 1        | -        | -                  | -        | -        | -        |  |
| 7 300～499     | -        | -        | -        | -               | -                 | -        | -        | -        | -        | -        | -                  | -        | -        | -        |  |
| 8 500～999     | -        | -        | -        | -               | -                 | -        | -        | -        | -        | -        | -                  | -        | -        | -        |  |
| 9 1,000人以上    | 1        | 1,470    | 1,470    | 1,236           | 35                | 168      | 12       | 18       | 1        | -        | -                  | -        | -        | -        |  |
| 20 皮革         | 6        | 42       | 38       | 3               | 19                | -        | 16       | -        | -        | 4        | 3                  | 1        | -        | -        |  |
| 2 4～9人        | 4        | 18       | 14       | 1               | 4                 | -        | 9        | -        | -        | 4        | 3                  | 1        | -        | -        |  |
| 3 10～19       | 2        | 24       | 24       | 2               | 15                | -        | 7        | -        | -        | -        | -                  | -        | -        | -        |  |
| 4 20～29       | -        | -        | -        | -               | -                 | -        | -        | -        | -        | -        | -                  | -        | -        | -        |  |
| 5 30～99       | -        | -        | -        | -               | -                 | -        | -        | -        | -        | -        | -                  | -        | -        | -        |  |
| 6 100～299     | -        | -        | -        | -               | -                 | -        | -        | -        | -        | -        | -                  | -        | -        | -        |  |
| 7 300～499     | -        | -        | -        | -               | -                 | -        | -        | -        | -        | -        | -                  | -        | -        | -        |  |
| 8 500～999     | -        | -        | -        | -               | -                 | -        | -        | -        | -        | -        | -                  | -        | -        | -        |  |
| 9 1,000人以上    | -        | -        | -        | -               | -                 | -        | -        | -        | -        | -        | -                  | -        | -        | -        |  |
| 21 窯業・土石      | 217      | 7,208    | 7,182    | 4,967           | 767               | 339      | 508      | 487      | 114      | 26       | 20                 | 6        | 87       | 9        |  |
| 2 4～9人        | 79       | 500      | 476      | 262             | 85                | 43       | 58       | 21       | 7        | 24       | 18                 | 6        | 12       | 2        |  |
| 3 10～19       | 66       | 847      | 845      | 498             | 112               | 82       | 90       | 54       | 9        | 2        | 2                  | -        | 72       | 1        |  |
| 4 20～29       | 32       | 765      | 765      | 551             | 82                | 58       | 38       | 29       | 7        | -        | -                  | -        | -        | -        |  |
| 5 30～99       | 26       | 1,566    | 1,566    | 971             | 199               | 67       | 106      | 180      | 43       | -        | -                  | -        | 1        | -        |  |
| 6 100～299     | 10       | 1,387    | 1,387    | 797             | 161               | 59       | 199      | 141      | 30       | -        | -                  | -        | 2        | 6        |  |
| 7 300～499     | 2        | 875      | 875      | 802             | 21                | 29       | 2        | 16       | 5        | -        | -                  | -        | -        | -        |  |
| 8 500～999     | 2        | 1,268    | 1,268    | 1,086           | 107               | 1        | 15       | 46       | 13       | -        | -                  | -        | -        | -        |  |
| 9 1,000人以上    | -        | -        | -        | -               | -                 | -        | -        | -        | -        | -        | -                  | -        | -        | -        |  |
| 22 鉄鋼業        | 34       | 1,602    | 1,600    | 1,287           | 181               | 47       | 16       | 66       | 3        | 2        | 1                  | 1        | 1        | -        |  |
| 2 4～9人        | 7        | 49       | 47       | 36              | 9                 | 1        | 1        | -        | -        | 2        | 1                  | 1        | -        | -        |  |
| 3 10～19       | 6        | 90       | 90       | 73              | 8                 | 4        | 4        | -        | 1        | -        | -                  | -        | -        | -        |  |
| 4 20～29       | 8        | 194      | 194      | 154             | 25                | 11       | 4        | -        | -        | -        | -                  | -        | 1        | -        |  |
| 5 30～99       | 9        | 511      | 511      | 422             | 77                | -        | 6        | 6        | -        | -        | -                  | -        | -        | -        |  |
| 6 100～299     | 3        | 374      | 374      | 317             | 30                | 3        | 1        | 23       | -        | -        | -                  | -        | -        | -        |  |
| 7 300～499     | 1        | 384      | 384      | 285             | 32                | 28       | -        | 37       | 2        | -        | -                  | -        | -        | -        |  |
| 8 500～999     | -        | -        | -        | -               | -                 | -        | -        | -        | -        | -        | -                  | -        | -        | -        |  |
| 9 1,000人以上    | -        | -        | -        | -               | -                 | -        | -        | -        | -        | -        | -                  | -        | -        | -        |  |



原材料使用額等、製造品出荷額等、付加価値額)

(従業者4人以上の事業所)

| 現金給与<br>総額<br>(万円) | 原材料使用額等    |                               |                              |                              |                              |                                 |                                | 製造品出荷額等    |                    |                    |                    | 付加価値額<br>(29人以下は<br>粗付加価値額)<br>(万円) | 番号 |
|--------------------|------------|-------------------------------|------------------------------|------------------------------|------------------------------|---------------------------------|--------------------------------|------------|--------------------|--------------------|--------------------|-------------------------------------|----|
|                    | 計<br>(万円)  | 原材料<br>使用額<br>(30人以上)<br>(万円) | 燃料<br>使用額<br>(30人以上)<br>(万円) | 電力<br>使用額<br>(30人以上)<br>(万円) | 委託<br>生産費<br>(30人以上)<br>(万円) | 製造等関連<br>外注費<br>(30人以上)<br>(万円) | 転売商品<br>仕入額<br>(30人以上)<br>(万円) | 計<br>(万円)  | 製造品<br>出荷額<br>(万円) | 加工賃<br>収入額<br>(万円) | その他<br>収入額<br>(万円) |                                     |    |
| 7,863,856          | 35,042,383 | 25,592,675                    | 595,045                      | 1,829,997                    | 1,860,343                    | 734,584                         | 2,099,314                      | 61,197,618 | 55,670,754         | 2,455,863          | 3,071,001          | 22,316,641                          | 18 |
| 109,004            | 342,978    | ...                           | ...                          | ...                          | ...                          | ...                             | ...                            | 789,524    | 686,108            | 91,633             | 11,783             | 416,576                             | 2  |
| 261,928            | 819,078    | ...                           | ...                          | ...                          | ...                          | ...                             | ...                            | 1,486,308  | 1,261,870          | 184,567            | 39,871             | 623,207                             | 3  |
| 348,208            | 1,168,369  | ...                           | ...                          | ...                          | ...                          | ...                             | ...                            | 2,132,530  | 1,818,362          | 232,194            | 81,974             | 899,876                             | 4  |
| 1,839,209          | 12,144,265 | 8,715,063                     | 96,368                       | 418,540                      | 872,538                      | 331,760                         | 1,709,996                      | 19,725,805 | 16,651,699         | 605,845            | 2,468,261          | 6,687,497                           | 5  |
| 2,248,768          | 10,645,090 | 8,695,339                     | 196,318                      | 569,037                      | 624,196                      | 170,882                         | 389,318                        | 20,095,722 | 18,564,521         | 1,072,776          | 458,425            | 8,243,126                           | 6  |
| X                  | X          | X                             | X                            | X                            | X                            | X                               | -                              | 7,587,626  | 7,318,778          | 268,848            | -                  | 3,245,421                           | 7  |
| 1,004,740          | 4,527,064  | 3,955,053                     | 117,702                      | 280,882                      | 173,427                      | -                               | -                              | X          | X                  | -                  | 10,687             | X                                   | 8  |
| X                  | X          | X                             | X                            | X                            | X                            | X                               | -                              | X          | X                  | -                  | -                  | X                                   | 9  |
| 1,127,599          | 5,569,546  | 4,541,968                     | 275,115                      | 165,371                      | 21,020                       | 343,496                         | 9,427                          | 10,809,275 | 10,683,448         | X                  | X                  | 4,663,664                           | 19 |
| X                  | X          | ...                           | ...                          | ...                          | ...                          | ...                             | ...                            | X          | X                  | 2,880              | X                  | X                                   | 2  |
| X                  | X          | ...                           | ...                          | ...                          | ...                          | ...                             | ...                            | X          | X                  | X                  | -                  | X                                   | 3  |
| 48,337             | 188,125    | ...                           | ...                          | ...                          | ...                          | ...                             | ...                            | 293,250    | 293,250            | -                  | -                  | 98,064                              | 4  |
| X                  | X          | X                             | X                            | X                            | X                            | X                               | 9,427                          | X          | X                  | 104,714            | 11,976             | X                                   | 5  |
| X                  | X          | X                             | X                            | X                            | X                            | X                               | -                              | X          | X                  | -                  | -                  | X                                   | 6  |
| -                  | -          | -                             | -                            | -                            | -                            | -                               | -                              | -          | -                  | -                  | -                  | -                                   | 7  |
| -                  | -          | -                             | -                            | -                            | -                            | -                               | -                              | -          | -                  | -                  | -                  | -                                   | 8  |
| X                  | X          | X                             | X                            | X                            | -                            | X                               | -                              | X          | X                  | -                  | -                  | X                                   | 9  |
| 6,560              | 9,392      | -                             | -                            | -                            | -                            | -                               | -                              | 18,866     | 11,381             | 7,485              | -                  | 8,838                               | 20 |
| X                  | X          | ...                           | ...                          | ...                          | ...                          | ...                             | ...                            | X          | X                  | X                  | -                  | X                                   | 2  |
| X                  | X          | ...                           | ...                          | ...                          | ...                          | ...                             | ...                            | X          | X                  | X                  | -                  | X                                   | 3  |
| -                  | -          | ...                           | ...                          | ...                          | ...                          | ...                             | ...                            | -          | -                  | -                  | -                  | -                                   | 4  |
| -                  | -          | -                             | -                            | -                            | -                            | -                               | -                              | -          | -                  | -                  | -                  | -                                   | 5  |
| -                  | -          | -                             | -                            | -                            | -                            | -                               | -                              | -          | -                  | -                  | -                  | -                                   | 6  |
| -                  | -          | -                             | -                            | -                            | -                            | -                               | -                              | -          | -                  | -                  | -                  | -                                   | 7  |
| -                  | -          | -                             | -                            | -                            | -                            | -                               | -                              | -          | -                  | -                  | -                  | -                                   | 8  |
| -                  | -          | -                             | -                            | -                            | -                            | -                               | -                              | -          | -                  | -                  | -                  | -                                   | 9  |
| 3,834,523          | 19,048,437 | 6,147,211                     | 2,583,868                    | 1,804,394                    | 848,752                      | 2,035,745                       | 2,265,414                      | 34,439,036 | 30,543,098         | 1,167,352          | 2,728,586          | 12,607,403                          | 21 |
| 174,928            | 769,155    | ...                           | ...                          | ...                          | ...                          | ...                             | ...                            | 1,333,422  | 1,250,412          | 33,831             | 49,179             | 526,370                             | 2  |
| 344,464            | 1,606,690  | ...                           | ...                          | ...                          | ...                          | ...                             | ...                            | 2,706,354  | 2,467,257          | 182,206            | 56,891             | 1,027,472                           | 3  |
| 320,169            | 987,208    | ...                           | ...                          | ...                          | ...                          | ...                             | ...                            | 1,969,030  | 1,747,268          | 185,287            | 36,475             | 916,139                             | 4  |
| 723,760            | 1,899,508  | 938,345                       | 123,429                      | 271,860                      | 276,768                      | X                               | X                              | 4,375,523  | 3,583,496          | 459,852            | 332,175            | 2,050,270                           | 5  |
| 634,267            | 2,353,100  | 1,772,981                     | 131,909                      | 99,370                       | 155,215                      | 49,863                          | 143,762                        | 4,319,093  | 3,821,355          | 306,176            | 191,562            | 1,825,822                           | 6  |
| X                  | X          | X                             | X                            | X                            | X                            | X                               | X                              | X          | X                  | -                  | X                  | X                                   | 7  |
| X                  | X          | X                             | X                            | X                            | X                            | X                               | X                              | X          | X                  | -                  | X                  | X                                   | 8  |
| -                  | -          | -                             | -                            | -                            | -                            | -                               | -                              | -          | -                  | -                  | -                  | -                                   | 9  |
| 911,203            | 7,288,861  | 4,747,875                     | 120,962                      | 204,754                      | 887,196                      | 62,397                          | 26,555                         | 9,836,726  | 9,639,725          | 156,051            | 40,950             | 2,142,224                           | 22 |
| 19,291             | 228,246    | ...                           | ...                          | ...                          | ...                          | ...                             | ...                            | 351,822    | 339,202            | 8,153              | 4,467              | 115,276                             | 2  |
| 31,809             | 236,023    | ...                           | ...                          | ...                          | ...                          | ...                             | ...                            | 338,014    | 330,700            | 6,466              | 848                | 95,180                              | 3  |
| 88,788             | 774,853    | ...                           | ...                          | ...                          | ...                          | ...                             | ...                            | 1,000,585  | 978,428            | 22,157             | -                  | 210,571                             | 4  |
| 281,922            | 3,196,038  | 2,982,233                     | 77,416                       | 41,577                       | 51,449                       | 33,967                          | 9,396                          | 3,995,658  | 3,867,602          | 114,067            | 13,989             | 645,572                             | 5  |
| X                  | X          | X                             | X                            | X                            | X                            | 28,430                          | 17,159                         | X          | X                  | 5,208              | 21,646             | X                                   | 6  |
| X                  | X          | X                             | X                            | X                            | X                            | -                               | -                              | X          | X                  | -                  | -                  | X                                   | 7  |
| -                  | -          | -                             | -                            | -                            | -                            | -                               | -                              | -          | -                  | -                  | -                  | -                                   | 8  |
| -                  | -          | -                             | -                            | -                            | -                            | -                               | -                              | -          | -                  | -                  | -                  | -                                   | 9  |

B3 産業中分類別・従業者規模別統計表 その1(事業所数、従業者数、現金給与総額、

(従業者4人以上の事業所)

| 産業分類<br>従業者規模 | 事業所数 | 従業者      |          |          |          |            |          |          |          |          |                    |          |          |          |          |          |
|---------------|------|----------|----------|----------|----------|------------|----------|----------|----------|----------|--------------------|----------|----------|----------|----------|----------|
|               |      | 計<br>(人) | 常用労働者    |          |          |            |          |          |          |          | 個人事業主及び<br>無給家族従業者 |          |          | 臨時雇用者    |          |          |
|               |      |          | 計<br>(人) | 雇用者      |          |            |          | 出向・派遣受入者 |          |          |                    | 計<br>(人) | 男<br>(人) | 女<br>(人) | 男<br>(人) | 女<br>(人) |
|               |      |          |          | 正社員・正職員等 |          | パート・アルバイト等 |          | 男<br>(人) | 女<br>(人) | 男<br>(人) | 女<br>(人)           |          |          |          |          |          |
|               |      |          |          | 男<br>(人) | 女<br>(人) | 男<br>(人)   | 女<br>(人) |          |          |          |                    |          |          |          |          |          |
| 23 非鉄金属       | 43   | 2,291    | 2,288    | 1,497    | 173      | 93         | 234      | 237      | 54       | 3        | 2                  | 1        | 28       | 26       |          |          |
| 2 4～9人        | 10   | 60       | 57       | 29       | 3        | 8          | 16       | 1        | -        | 3        | 2                  | 1        | -        | -        |          |          |
| 3 10～19       | 11   | 170      | 170      | 113      | 18       | 5          | 34       | -        | -        | -        | -                  | -        | -        | -        |          |          |
| 4 20～29       | 5    | 107      | 107      | 57       | 10       | 4          | 24       | 12       | -        | -        | -                  | -        | -        | -        |          |          |
| 5 30～99       | 9    | 593      | 593      | 408      | 61       | 28         | 23       | 49       | 24       | -        | -                  | -        | 18       | 5        |          |          |
| 6 100～299     | 8    | 1,361    | 1,361    | 890      | 81       | 48         | 137      | 175      | 30       | -        | -                  | -        | 10       | 21       |          |          |
| 7 300～499     | -    | -        | -        | -        | -        | -          | -        | -        | -        | -        | -                  | -        | -        | -        |          |          |
| 8 500～999     | -    | -        | -        | -        | -        | -          | -        | -        | -        | -        | -                  | -        | -        | -        |          |          |
| 9 1,000人以上    | -    | -        | -        | -        | -        | -          | -        | -        | -        | -        | -                  | -        | -        | -        |          |          |
| 24 金属製品       | 321  | 10,141   | 10,104   | 6,771    | 1,067    | 716        | 655      | 663      | 232      | 37       | 26                 | 11       | 53       | 32       |          |          |
| 2 4～9人        | 118  | 741      | 711      | 444      | 105      | 63         | 83       | 13       | 3        | 30       | 23                 | 7        | 5        | 10       |          |          |
| 3 10～19       | 76   | 1,104    | 1,097    | 725      | 139      | 88         | 90       | 47       | 8        | 7        | 3                  | 4        | 3        | 13       |          |          |
| 4 20～29       | 49   | 1,234    | 1,234    | 865      | 149      | 102        | 71       | 39       | 8        | -        | -                  | -        | 14       | 6        |          |          |
| 5 30～99       | 58   | 3,234    | 3,234    | 2,160    | 340      | 179        | 191      | 294      | 70       | -        | -                  | -        | 7        | 3        |          |          |
| 6 100～299     | 18   | 3,193    | 3,193    | 2,111    | 280      | 264        | 206      | 239      | 93       | -        | -                  | -        | 24       | -        |          |          |
| 7 300～499     | 2    | 635      | 635      | 466      | 54       | 20         | 14       | 31       | 50       | -        | -                  | -        | -        | -        |          |          |
| 8 500～999     | -    | -        | -        | -        | -        | -          | -        | -        | -        | -        | -                  | -        | -        | -        |          |          |
| 9 1,000人以上    | -    | -        | -        | -        | -        | -          | -        | -        | -        | -        | -                  | -        | -        | -        |          |          |
| 25 はり用機械      | 144  | 11,676   | 11,668   | 7,706    | 962      | 671        | 654      | 1,324    | 351      | 8        | 6                  | 2        | 32       | 5        |          |          |
| 2 4～9人        | 44   | 269      | 261      | 163      | 42       | 22         | 32       | 2        | -        | 8        | 6                  | 2        | 6        | 2        |          |          |
| 3 10～19       | 25   | 337      | 337      | 229      | 41       | 19         | 43       | 4        | 1        | -        | -                  | -        | 4        | 1        |          |          |
| 4 20～29       | 20   | 514      | 514      | 334      | 70       | 31         | 53       | 13       | 13       | -        | -                  | -        | 4        | 2        |          |          |
| 5 30～99       | 30   | 1,666    | 1,666    | 1,267    | 180      | 61         | 89       | 41       | 28       | -        | -                  | -        | 2        | -        |          |          |
| 6 100～299     | 19   | 3,247    | 3,247    | 2,228    | 324      | 227        | 213      | 207      | 48       | -        | -                  | -        | -        | -        |          |          |
| 7 300～499     | 1    | 326      | 326      | 186      | 9        | 21         | 30       | 69       | 11       | -        | -                  | -        | -        | -        |          |          |
| 8 500～999     | 3    | 2,098    | 2,098    | 1,688    | 120      | 14         | 162      | 80       | 34       | -        | -                  | -        | 16       | -        |          |          |
| 9 1,000人以上    | 2    | 3,219    | 3,219    | 1,611    | 176      | 276        | 32       | 908      | 216      | -        | -                  | -        | -        | -        |          |          |
| 26 生産用機械      | 232  | 12,718   | 12,704   | 9,217    | 1,140    | 790        | 573      | 747      | 237      | 14       | 10                 | 4        | 78       | 10       |          |          |
| 2 4～9人        | 80   | 495      | 483      | 300      | 77       | 36         | 62       | 7        | 1        | 12       | 8                  | 4        | 3        | -        |          |          |
| 3 10～19       | 62   | 852      | 850      | 571      | 109      | 46         | 90       | 28       | 6        | 2        | 2                  | -        | -        | 1        |          |          |
| 4 20～29       | 24   | 577      | 577      | 445      | 60       | 19         | 34       | 17       | 2        | -        | -                  | -        | -        | -        |          |          |
| 5 30～99       | 42   | 2,454    | 2,454    | 1,841    | 231      | 105        | 153      | 84       | 40       | -        | -                  | -        | 1        | -        |          |          |
| 6 100～299     | 14   | 2,538    | 2,538    | 1,764    | 260      | 175        | 95       | 129      | 115      | -        | -                  | -        | 74       | 9        |          |          |
| 7 300～499     | 5    | 1,978    | 1,978    | 1,333    | 221      | 122        | 114      | 156      | 32       | -        | -                  | -        | -        | -        |          |          |
| 8 500～999     | 4    | 2,727    | 2,727    | 1,956    | 154      | 287        | 25       | 273      | 32       | -        | -                  | -        | -        | -        |          |          |
| 9 1,000人以上    | 1    | 1,097    | 1,097    | 1,007    | 28       | -          | -        | 53       | 9        | -        | -                  | -        | -        | -        |          |          |
| 27 業務用機械      | 47   | 2,898    | 2,897    | 1,788    | 456      | 107        | 397      | 68       | 81       | 1        | 1                  | -        | 32       | 27       |          |          |
| 2 4～9人        | 8    | 59       | 58       | 25       | 12       | 7          | 12       | 2        | -        | 1        | 1                  | -        | -        | -        |          |          |
| 3 10～19       | 13   | 192      | 192      | 94       | 37       | 20         | 41       | -        | -        | -        | -                  | -        | -        | -        |          |          |
| 4 20～29       | 4    | 87       | 87       | 48       | 10       | 8          | 10       | 8        | 3        | -        | -                  | -        | -        | -        |          |          |
| 5 30～99       | 14   | 832      | 832      | 486      | 118      | 59         | 102      | 26       | 41       | -        | -                  | -        | -        | -        |          |          |
| 6 100～299     | 7    | 1,121    | 1,121    | 661      | 146      | 13         | 232      | 32       | 37       | -        | -                  | -        | 32       | 27       |          |          |
| 7 300～499     | -    | -        | -        | -        | -        | -          | -        | -        | -        | -        | -                  | -        | -        | -        |          |          |
| 8 500～999     | 1    | 607      | 607      | 474      | 133      | -          | -        | -        | -        | -        | -                  | -        | -        | -        |          |          |
| 9 1,000人以上    | -    | -        | -        | -        | -        | -          | -        | -        | -        | -        | -                  | -        | -        | -        |          |          |

原材料使用額等、製造品出荷額等、付加価値額)

(従業員4人以上の事業所)

| 現金給与<br>総額<br>(万円) | 原材料使用額等    |                               |                              |                              |                              |                                 |                                | 製造品出荷額等    |                    |                    |                    | 付加価値額<br>(29人以下は<br>粗付加価値額)<br>(万円) | 番号 |
|--------------------|------------|-------------------------------|------------------------------|------------------------------|------------------------------|---------------------------------|--------------------------------|------------|--------------------|--------------------|--------------------|-------------------------------------|----|
|                    | 計<br>(万円)  | 原材料<br>使用額<br>(30人以上)<br>(万円) | 燃料<br>使用額<br>(30人以上)<br>(万円) | 電力<br>使用額<br>(30人以上)<br>(万円) | 委託<br>生産費<br>(30人以上)<br>(万円) | 製造等関連<br>外注費<br>(30人以上)<br>(万円) | 転売商品<br>仕入額<br>(30人以上)<br>(万円) | 計<br>(万円)  | 製造品<br>出荷額<br>(万円) | 加工賃<br>収入額<br>(万円) | その他<br>収入額<br>(万円) |                                     |    |
| 1,089,828          | 12,172,020 | 10,871,384                    | 156,518                      | 314,403                      | 164,820                      | 28,843                          | -                              | 16,151,585 | 15,934,567         | 138,899            | 78,119             | 3,443,950                           | 23 |
| 19,222             | 61,608     | ...                           | ...                          | ...                          | ...                          | ...                             | ...                            | 117,987    | 106,731            | 10,556             | 700                | 52,592                              | 2  |
| 57,540             | 402,455    | ...                           | ...                          | ...                          | ...                          | ...                             | ...                            | 653,361    | 553,778            | 32,712             | 66,871             | 238,203                             | 3  |
| 39,935             | 171,989    | ...                           | ...                          | ...                          | ...                          | ...                             | ...                            | 264,540    | 226,177            | 28,016             | 10,347             | 86,334                              | 4  |
| 303,877            | 4,291,973  | 4,067,472                     | 97,455                       | 78,309                       | 46,291                       | 2,446                           | -                              | 5,146,414  | 5,084,374          | 61,839             | 201                | 704,829                             | 5  |
| 669,254            | 7,243,995  | 6,803,912                     | 59,063                       | 236,094                      | 118,529                      | 26,397                          | -                              | 9,969,283  | 9,963,507          | 5,776              | -                  | 2,361,992                           | 6  |
| -                  | -          | -                             | -                            | -                            | -                            | -                               | -                              | -          | -                  | -                  | -                  | -                                   | 7  |
| -                  | -          | -                             | -                            | -                            | -                            | -                               | -                              | -          | -                  | -                  | -                  | -                                   | 8  |
| -                  | -          | -                             | -                            | -                            | -                            | -                               | -                              | -          | -                  | -                  | -                  | -                                   | 9  |
| 4,558,132          | 21,067,995 | 13,739,082                    | 296,526                      | 543,197                      | 2,667,134                    | 120,243                         | 533,580                        | 35,597,289 | 32,413,007         | 2,249,302          | 934,980            | 12,910,626                          | 24 |
| 232,073            | 437,133    | ...                           | ...                          | ...                          | ...                          | ...                             | ...                            | 929,033    | 551,057            | 350,856            | 27,120             | 458,864                             | 2  |
| 431,752            | 1,294,149  | ...                           | ...                          | ...                          | ...                          | ...                             | ...                            | 2,238,542  | 1,717,399          | 435,341            | 85,802             | 881,573                             | 3  |
| 503,691            | 1,436,951  | ...                           | ...                          | ...                          | ...                          | ...                             | ...                            | 2,471,008  | 2,103,849          | 332,121            | 35,038             | 964,647                             | 4  |
| 1,436,293          | 5,955,572  | 4,396,910                     | 137,406                      | 209,678                      | 872,991                      | 91,640                          | 246,947                        | 11,027,437 | 9,462,467          | 1,099,738          | 465,232            | 4,468,988                           | 5  |
| X                  | X          | X                             | X                            | X                            | X                            | 28,603                          | 286,633                        | X          | X                  | 31,246             | 321,788            | X                                   | 6  |
| X                  | X          | X                             | X                            | X                            | X                            | -                               | -                              | X          | X                  | -                  | -                  | X                                   | 7  |
| -                  | -          | -                             | -                            | -                            | -                            | -                               | -                              | -          | -                  | -                  | -                  | -                                   | 8  |
| -                  | -          | -                             | -                            | -                            | -                            | -                               | -                              | -          | -                  | -                  | -                  | -                                   | 9  |
| 6,171,223          | 36,242,287 | 24,112,872                    | 211,167                      | 526,290                      | 7,637,687                    | 1,785,658                       | 381,112                        | 54,575,858 | 52,936,585         | 957,863            | 681,410            | 17,249,071                          | 25 |
| 100,231            | 165,739    | ...                           | ...                          | ...                          | ...                          | ...                             | ...                            | 357,120    | 251,018            | 82,174             | 23,928             | 180,026                             | 2  |
| 131,095            | 390,455    | ...                           | ...                          | ...                          | ...                          | ...                             | ...                            | 851,727    | 739,149            | 70,139             | 42,439             | 432,959                             | 3  |
| 219,615            | 1,031,307  | ...                           | ...                          | ...                          | ...                          | ...                             | ...                            | 1,521,842  | 1,393,475          | 104,916            | 23,451             | 457,670                             | 4  |
| 794,491            | 3,990,625  | 3,053,416                     | 9,333                        | 80,054                       | 525,292                      | 10,670                          | 311,860                        | 5,949,190  | 5,087,695          | 364,354            | 497,141            | 1,770,047                           | 5  |
| 1,660,269          | 5,640,491  | 4,784,119                     | 36,658                       | 166,986                      | 281,905                      | 301,571                         | 69,252                         | 10,442,549 | X                  | 336,280            | X                  | 4,320,890                           | 6  |
| X                  | X          | X                             | X                            | X                            | X                            | -                               | -                              | X          | X                  | -                  | -                  | X                                   | 7  |
| 1,414,907          | 8,930,150  | 4,216,228                     | X                            | 166,158                      | 4,260,088                    | X                               | -                              | 13,003,761 | 13,003,761         | -                  | -                  | 3,633,424                           | 8  |
| X                  | X          | X                             | X                            | X                            | X                            | X                               | -                              | X          | X                  | -                  | X                  | X                                   | 9  |
| 7,386,086          | 31,591,750 | 23,925,506                    | 70,985                       | 384,347                      | 4,913,723                    | 877,912                         | 42,328                         | 49,262,342 | 46,965,126         | 1,813,283          | 483,933            | 16,479,115                          | 26 |
| 181,683            | 246,063    | ...                           | ...                          | ...                          | ...                          | ...                             | ...                            | 607,075    | 453,813            | 142,162            | 11,100             | 337,647                             | 2  |
| 342,261            | 538,020    | ...                           | ...                          | ...                          | ...                          | ...                             | ...                            | 1,147,533  | 928,139            | 187,749            | 31,645             | 568,803                             | 3  |
| 229,275            | 592,866    | ...                           | ...                          | ...                          | ...                          | ...                             | ...                            | 1,243,833  | 931,075            | 304,737            | 8,021              | 607,244                             | 4  |
| 1,150,376          | 4,165,684  | 2,605,255                     | 21,709                       | 89,619                       | 1,352,376                    | 54,397                          | 42,328                         | 7,421,302  | 6,736,463          | 569,951            | 114,888            | 3,153,362                           | 5  |
| 1,317,242          | 7,528,665  | 6,416,439                     | 25,620                       | 93,449                       | 928,245                      | 64,912                          | -                              | 12,137,642 | 11,538,241         | 281,122            | 318,279            | 4,085,436                           | 6  |
| 1,525,146          | 3,345,069  | 2,016,947                     | 6,675                        | 41,364                       | 984,122                      | 295,961                         | -                              | 5,248,283  | 4,920,721          | 327,562            | -                  | 1,703,232                           | 7  |
| X                  | X          | X                             | 16,981                       | X                            | X                            | 462,642                         | -                              | X          | X                  | -                  | -                  | X                                   | 8  |
| X                  | X          | X                             | -                            | X                            | X                            | -                               | -                              | X          | X                  | -                  | -                  | X                                   | 9  |
| 1,564,935          | 6,470,916  | 5,319,118                     | 13,836                       | 45,167                       | 713,100                      | 12,322                          | 73,507                         | 12,044,190 | 11,768,024         | 120,455            | 155,711            | 5,324,403                           | 27 |
| 16,311             | 25,563     | ...                           | ...                          | ...                          | ...                          | ...                             | ...                            | 56,320     | 35,594             | 20,312             | 414                | 28,691                              | 2  |
| 64,563             | 103,909    | ...                           | ...                          | ...                          | ...                          | ...                             | ...                            | 289,213    | 217,417            | 27,860             | 43,936             | 172,992                             | 3  |
| 37,690             | 164,394    | ...                           | ...                          | ...                          | ...                          | ...                             | ...                            | 323,409    | 305,771            | 15,913             | 1,725              | 148,334                             | 4  |
| 338,730            | 1,192,993  | 805,601                       | 3,970                        | 16,218                       | 354,903                      | 8,191                           | 4,110                          | 1,913,611  | 1,848,306          | 56,370             | 8,935              | 594,432                             | 5  |
| X                  | X          | X                             | X                            | X                            | 358,197                      | 4,131                           | 69,397                         | X          | X                  | -                  | 100,701            | X                                   | 6  |
| -                  | -          | -                             | -                            | -                            | -                            | -                               | -                              | -          | -                  | -                  | -                  | -                                   | 7  |
| X                  | X          | X                             | X                            | X                            | -                            | -                               | -                              | X          | X                  | -                  | -                  | X                                   | 8  |
| -                  | -          | -                             | -                            | -                            | -                            | -                               | -                              | -          | -                  | -                  | -                  | -                                   | 9  |

B3 産業中分類別・従業者規模別統計表 その1(事業所数、従業者数、現金給与総額、

(従業者4人以上の事業所)

| 産業分類<br>従業者規模 | 事業所数 | 従業者      |          |                 |                   |            |          |          |          |          |                    |          |          |          |  |
|---------------|------|----------|----------|-----------------|-------------------|------------|----------|----------|----------|----------|--------------------|----------|----------|----------|--|
|               |      | 計<br>(人) | 従業員数     |                 |                   |            |          |          |          |          | 個人事業主及び<br>無給家族従業者 |          |          | 臨時雇用者    |  |
|               |      |          | 計<br>(人) | 常用労働者           |                   |            |          | 出向・派遣受入者 |          | 計<br>(人) | 男<br>(人)           | 女<br>(人) | 男<br>(人) | 女<br>(人) |  |
|               |      |          |          | 雇用者             |                   | パート・アルバイト等 |          | 男<br>(人) | 女<br>(人) |          |                    |          |          |          |  |
|               |      |          |          | 正社員・正職員等<br>(人) | パート・アルバイト等<br>(人) | 男<br>(人)   | 女<br>(人) |          |          |          |                    |          |          |          |  |
| 28 電子・デバイス    | 96   | 14,871   | 14,863   | 8,787           | 2,139             | 430        | 1,446    | 1,460    | 601      | 8        | 5                  | 3        | 161      | 101      |  |
| 2 4～9人        | 12   | 83       | 77       | 28              | 7                 | 5          | 37       | -        | -        | 6        | 4                  | 2        | 2        | 1        |  |
| 3 10～19       | 19   | 270      | 268      | 27              | 39                | 35         | 165      | 1        | 1        | 2        | 1                  | 1        | -        | -        |  |
| 4 20～29       | 14   | 361      | 361      | 117             | 78                | 17         | 114      | 2        | 33       | -        | -                  | -        | -        | -        |  |
| 5 30～99       | 24   | 1,390    | 1,390    | 558             | 254               | 69         | 378      | 80       | 51       | -        | -                  | -        | 5        | -        |  |
| 6 100～299     | 15   | 2,507    | 2,507    | 1,210           | 328               | 179        | 453      | 142      | 195      | -        | -                  | -        | 2        | -        |  |
| 7 300～499     | 7    | 2,722    | 2,722    | 1,686           | 284               | 29         | 78       | 478      | 167      | -        | -                  | -        | 70       | 97       |  |
| 8 500～999     | 2    | 1,757    | 1,757    | 902             | 210               | 12         | 15       | 472      | 146      | -        | -                  | -        | -        | -        |  |
| 9 1,000人以上    | 3    | 5,781    | 5,781    | 4,259           | 939               | 84         | 206      | 285      | 8        | -        | -                  | -        | 82       | 3        |  |
| 29 電気機械       | 167  | 18,217   | 18,199   | 10,010          | 2,223             | 1,356      | 2,401    | 1,631    | 578      | 18       | 11                 | 7        | 103      | 157      |  |
| 2 4～9人        | 34   | 224      | 211      | 77              | 30                | 17         | 83       | -        | 4        | 13       | 9                  | 4        | -        | 1        |  |
| 3 10～19       | 31   | 439      | 435      | 162             | 62                | 35         | 155      | 15       | 6        | 4        | 2                  | 2        | 2        | 114      |  |
| 4 20～29       | 21   | 540      | 539      | 231             | 86                | 16         | 187      | 9        | 10       | 1        | -                  | 1        | -        | -        |  |
| 5 30～99       | 49   | 2,914    | 2,914    | 1,230           | 331               | 190        | 892      | 108      | 163      | -        | -                  | -        | 84       | 42       |  |
| 6 100～299     | 19   | 3,119    | 3,119    | 1,722           | 530               | 119        | 337      | 291      | 120      | -        | -                  | -        | -        | -        |  |
| 7 300～499     | 4    | 1,297    | 1,297    | 781             | 175               | 54         | 104      | 73       | 110      | -        | -                  | -        | 17       | -        |  |
| 8 500～999     | 6    | 4,235    | 4,235    | 2,279           | 594               | 448        | 219      | 633      | 62       | -        | -                  | -        | -        | -        |  |
| 9 1,000人以上    | 3    | 5,449    | 5,449    | 3,528           | 415               | 477        | 424      | 502      | 103      | -        | -                  | -        | -        | -        |  |
| 30 情報通信機械     | 6    | 1,594    | 1,594    | 1,147           | 312               | 13         | 88       | 26       | 8        | -        | -                  | -        | 2        | 1        |  |
| 2 4～9人        | -    | -        | -        | -               | -                 | -          | -        | -        | -        | -        | -                  | -        | -        | -        |  |
| 3 10～19       | 1    | 13       | 13       | 10              | 2                 | -          | 1        | -        | -        | -        | -                  | -        | -        | -        |  |
| 4 20～29       | 2    | 41       | 41       | 15              | 8                 | 1          | 17       | -        | -        | -        | -                  | -        | -        | -        |  |
| 5 30～99       | 1    | 94       | 94       | 48              | 21                | 10         | 15       | -        | -        | -        | -                  | -        | 2        | 1        |  |
| 6 100～299     | 1    | 135      | 135      | 38              | 26                | 2          | 54       | 7        | 8        | -        | -                  | -        | -        | -        |  |
| 7 300～499     | -    | -        | -        | -               | -                 | -          | -        | -        | -        | -        | -                  | -        | -        | -        |  |
| 8 500～999     | -    | -        | -        | -               | -                 | -          | -        | -        | -        | -        | -                  | -        | -        | -        |  |
| 9 1,000人以上    | 1    | 1,311    | 1,311    | 1,036           | 255               | -          | 1        | 19       | -        | -        | -                  | -        | -        | -        |  |
| 31 輸送機械       | 105  | 13,301   | 13,288   | 9,355           | 763               | 1,616      | 584      | 859      | 111      | 13       | 9                  | 4        | 9        | 2        |  |
| 2 4～9人        | 15   | 96       | 85       | 37              | 8                 | 18         | 21       | 1        | -        | 11       | 8                  | 3        | 1        | -        |  |
| 3 10～19       | 31   | 435      | 433      | 202             | 56                | 45         | 99       | 24       | 7        | 2        | 1                  | 1        | -        | -        |  |
| 4 20～29       | 16   | 414      | 414      | 232             | 40                | 32         | 90       | 16       | 4        | -        | -                  | -        | -        | -        |  |
| 5 30～99       | 18   | 1,084    | 1,084    | 669             | 133               | 91         | 72       | 107      | 12       | -        | -                  | -        | -        | -        |  |
| 6 100～299     | 16   | 2,487    | 2,487    | 1,575           | 192               | 173        | 208      | 267      | 72       | -        | -                  | -        | 8        | 2        |  |
| 7 300～499     | 5    | 1,807    | 1,807    | 1,127           | 85                | 220        | 41       | 322      | 12       | -        | -                  | -        | -        | -        |  |
| 8 500～999     | 3    | 1,751    | 1,751    | 1,397           | 105               | 119        | 20       | 106      | 4        | -        | -                  | -        | -        | -        |  |
| 9 1,000人以上    | 1    | 5,227    | 5,227    | 4,116           | 144               | 918        | 33       | 16       | -        | -        | -                  | -        | -        | -        |  |
| 32 その他        | 102  | 2,907    | 2,884    | 1,642           | 495               | 197        | 477      | 49       | 24       | 23       | 18                 | 5        | 23       | 22       |  |
| 2 4～9人        | 48   | 297      | 278      | 154             | 60                | 10         | 44       | 5        | 5        | 19       | 15                 | 4        | 20       | 2        |  |
| 3 10～19       | 23   | 292      | 288      | 138             | 63                | 30         | 43       | 14       | -        | 4        | 3                  | 1        | 3        | 20       |  |
| 4 20～29       | 13   | 323      | 323      | 164             | 43                | 18         | 78       | 20       | -        | -        | -                  | -        | -        | -        |  |
| 5 30～99       | 13   | 577      | 577      | 252             | 85                | 58         | 159      | 5        | 18       | -        | -                  | -        | -        | -        |  |
| 6 100～299     | 3    | 406      | 406      | 237             | 70                | 5          | 88       | 5        | 1        | -        | -                  | -        | -        | -        |  |
| 7 300～499     | 1    | 308      | 308      | 161             | 58                | 27         | 62       | -        | -        | -        | -                  | -        | -        | -        |  |
| 8 500～999     | 1    | 704      | 704      | 536             | 116               | 49         | 3        | -        | -        | -        | -                  | -        | -        | -        |  |
| 9 1,000人以上    | -    | -        | -        | -               | -                 | -          | -        | -        | -        | -        | -                  | -        | -        | -        |  |

原材料使用額等、製造品出荷額等、付加価値額)

(従業員4人以上の事業所)

| 現金給与<br>総額<br>(万円) | 原材料使用額等    |                               |                              |                              |                              |                                 |                                | 製造品出荷額等    |                    |                    |                    | 付加価値額<br>(29人以下は<br>粗付加価値額)<br>(万円) | 番号 |
|--------------------|------------|-------------------------------|------------------------------|------------------------------|------------------------------|---------------------------------|--------------------------------|------------|--------------------|--------------------|--------------------|-------------------------------------|----|
|                    | 計<br>(万円)  | 原材料<br>使用額<br>(30人以上)<br>(万円) | 燃料<br>使用額<br>(30人以上)<br>(万円) | 電力<br>使用額<br>(30人以上)<br>(万円) | 委託<br>生産費<br>(30人以上)<br>(万円) | 製造等関連<br>外注費<br>(30人以上)<br>(万円) | 転売商品<br>仕入額<br>(30人以上)<br>(万円) | 計<br>(万円)  | 製造品<br>出荷額<br>(万円) | 加工賃<br>収入額<br>(万円) | その他<br>収入額<br>(万円) |                                     |    |
| 8,690,556          | 25,554,664 | 15,583,427                    | 404,086                      | 1,333,434                    | 2,760,158                    | 291,304                         | 4,603,221                      | 40,744,034 | 33,640,307         | 1,508,487          | 5,595,240          | 12,806,084                          | 28 |
| 16,829             | 15,049     | ...                           | ...                          | ...                          | ...                          | ...                             | ...                            | 47,523     | 16,472             | 30,350             | 701                | 30,294                              | 2  |
| 68,559             | 182,066    | ...                           | ...                          | ...                          | ...                          | ...                             | ...                            | 294,928    | 223,849            | 68,859             | 2,220              | 105,280                             | 3  |
| 117,275            | 381,919    | ...                           | ...                          | ...                          | ...                          | ...                             | ...                            | 661,077    | 362,920            | 203,469            | 94,688             | 265,610                             | 4  |
| 437,917            | 958,625    | 516,210                       | 6,251                        | 62,224                       | 368,681                      | 5,259                           | -                              | 2,078,710  | 1,629,525          | 445,239            | 3,946              | 998,346                             | 5  |
| 1,142,139          | 3,627,969  | 1,902,799                     | 52,034                       | 146,628                      | 385,269                      | 7,765                           | 1,133,474                      | 5,339,079  | 2,612,525          | 741,097            | 1,985,457          | 1,611,375                           | 6  |
| 1,629,684          | 10,070,267 | 5,511,707                     | 77,316                       | 464,626                      | 1,135,103                    | 39,240                          | 2,842,275                      | 12,058,001 | 9,178,309          | 19,473             | 2,860,219          | 1,581,693                           | 7  |
| X                  | X          | X                             | X                            | X                            | X                            | X                               | X                              | X          | X                  | -                  | X                  | X                                   | 8  |
| X                  | X          | X                             | X                            | X                            | X                            | X                               | X                              | X          | X                  | -                  | X                  | X                                   | 9  |
| 9,516,987          | 52,510,274 | 32,312,902                    | 117,996                      | 778,682                      | 7,377,180                    | 115,892                         | 10,369,948                     | 78,592,329 | 61,799,055         | 1,435,570          | 15,357,704         | 23,223,895                          | 29 |
| 53,181             | 177,341    | ...                           | ...                          | ...                          | ...                          | ...                             | ...                            | 306,518    | 209,307            | 86,400             | 10,811             | 120,502                             | 2  |
| 142,961            | 310,795    | ...                           | ...                          | ...                          | ...                          | ...                             | ...                            | 592,161    | 453,691            | 114,847            | 23,623             | 263,061                             | 3  |
| 184,287            | 949,538    | ...                           | ...                          | ...                          | ...                          | ...                             | ...                            | 1,428,822  | 1,283,165          | 128,616            | 17,041             | 447,605                             | 4  |
| 1,009,558          | 5,309,968  | 4,615,064                     | 16,698                       | 68,683                       | 412,721                      | 19,726                          | 177,076                        | 7,582,302  | 6,947,697          | 419,583            | 215,022            | 2,012,975                           | 5  |
| 1,534,132          | 8,488,276  | 6,627,816                     | 53,137                       | 174,758                      | 1,544,078                    | 50,047                          | 38,440                         | 12,910,401 | 12,561,212         | X                  | X                  | 3,904,376                           | 6  |
| 622,831            | 2,448,110  | 1,779,503                     | 5,699                        | 26,783                       | 348,584                      | X                               | X                              | 6,159,403  | 5,089,846          | X                  | X                  | 3,386,991                           | 7  |
| 2,804,909          | 19,193,679 | 9,258,194                     | 5,193                        | 131,046                      | 357,489                      | 118                             | 9,441,639                      | 29,929,816 | 16,001,116         | 201,749            | 13,726,951         | 9,650,553                           | 8  |
| 3,165,128          | 15,632,567 | 10,032,325                    | 37,269                       | 377,412                      | 4,714,308                    | X                               | X                              | 19,682,906 | 19,253,021         | -                  | 429,885            | 3,437,832                           | 9  |
| 728,367            | 2,629,545  | X                             | 17,292                       | X                            | X                            | -                               | X                              | 3,815,750  | 3,711,285          | X                  | X                  | 1,053,701                           | 30 |
| -                  | -          | ...                           | ...                          | ...                          | ...                          | ...                             | ...                            | -          | -                  | -                  | -                  | -                                   | 2  |
| X                  | X          | ...                           | ...                          | ...                          | ...                          | ...                             | ...                            | X          | X                  | X                  | X                  | X                                   | 3  |
| X                  | X          | ...                           | ...                          | ...                          | ...                          | ...                             | ...                            | X          | X                  | X                  | -                  | X                                   | 4  |
| X                  | X          | X                             | X                            | X                            | X                            | -                               | -                              | X          | X                  | -                  | -                  | X                                   | 5  |
| X                  | X          | X                             | X                            | X                            | X                            | -                               | X                              | X          | X                  | -                  | X                  | X                                   | 6  |
| -                  | -          | -                             | -                            | -                            | -                            | -                               | -                              | -          | -                  | -                  | -                  | -                                   | 7  |
| -                  | -          | -                             | -                            | -                            | -                            | -                               | -                              | -          | -                  | -                  | -                  | -                                   | 8  |
| X                  | X          | X                             | X                            | X                            | -                            | -                               | -                              | X          | X                  | -                  | -                  | X                                   | 9  |
| 7,047,535          | 63,389,365 | 58,459,584                    | 563,990                      | 792,995                      | 2,423,735                    | 344,565                         | 68,372                         | 92,277,912 | 91,019,401         | 786,197            | 472,314            | 26,720,679                          | 31 |
| 24,287             | 40,475     | ...                           | ...                          | ...                          | ...                          | ...                             | ...                            | 90,399     | 57,025             | 33,254             | 120                | 46,571                              | 2  |
| 136,347            | 477,459    | ...                           | ...                          | ...                          | ...                          | ...                             | ...                            | 748,275    | 384,594            | 251,501            | 112,180            | 252,628                             | 3  |
| 150,395            | 218,190    | ...                           | ...                          | ...                          | ...                          | ...                             | ...                            | 561,120    | 436,706            | 121,715            | 2,699              | 319,897                             | 4  |
| 447,155            | 1,770,352  | 1,515,247                     | 6,409                        | 71,236                       | 142,360                      | 7,201                           | 27,899                         | 2,986,023  | 2,675,017          | 245,739            | 65,267             | 1,058,766                           | 5  |
| 1,018,136          | 4,188,539  | 3,544,865                     | 38,401                       | 156,611                      | 316,236                      | 107,301                         | 25,125                         | 6,353,447  | 6,193,786          | 132,988            | 26,673             | 1,977,166                           | 6  |
| 1,090,597          | 6,895,010  | 5,411,799                     | 17,803                       | 155,803                      | 1,201,623                    | 107,982                         | -                              | 9,274,478  | 9,274,478          | -                  | -                  | 2,611,069                           | 7  |
| X                  | X          | X                             | X                            | X                            | 763,516                      | 122,081                         | 15,348                         | X          | X                  | 1,000              | 265,375            | X                                   | 8  |
| X                  | X          | X                             | X                            | X                            | -                            | -                               | -                              | X          | X                  | -                  | -                  | X                                   | 9  |
| 1,351,167          | 8,628,049  | 7,010,126                     | 39,285                       | 86,848                       | 534,194                      | 66,491                          | 9,392                          | 12,283,941 | 12,127,519         | 98,648             | 57,774             | 3,306,764                           | 32 |
| 86,920             | 177,792    | ...                           | ...                          | ...                          | ...                          | ...                             | ...                            | 377,363    | 334,505            | 27,879             | 14,979             | 186,223                             | 2  |
| 96,859             | 299,638    | ...                           | ...                          | ...                          | ...                          | ...                             | ...                            | 498,254    | 465,398            | 14,977             | 17,879             | 190,314                             | 3  |
| 95,764             | 404,283    | ...                           | ...                          | ...                          | ...                          | ...                             | ...                            | 677,601    | 638,304            | 29,617             | 9,680              | 254,961                             | 4  |
| 181,853            | 460,838    | 345,714                       | 3,195                        | 21,807                       | 79,459                       | 1,271                           | 9,392                          | 805,649    | 764,238            | 26,175             | 15,236             | 304,835                             | 5  |
| X                  | X          | X                             | X                            | X                            | X                            | X                               | -                              | X          | X                  | -                  | -                  | X                                   | 6  |
| X                  | X          | X                             | X                            | X                            | X                            | X                               | -                              | X          | X                  | -                  | -                  | X                                   | 7  |
| X                  | X          | X                             | X                            | X                            | X                            | X                               | -                              | X          | X                  | -                  | -                  | X                                   | 8  |
| -                  | -          | -                             | -                            | -                            | -                            | -                               | -                              | -          | -                  | -                  | -                  | -                                   | 9  |

B3 産業中分類別・従業者規模別統計表 その2(生産額、有形固定資産額、年初・年末在庫額、リース契約額・支払額)

(従業者30人以上の事業所)

| 産業分類<br>従業者規模 | 生産額<br>(万円) | 有形固定資産額       |             |             |               |               |            | 建設仮勘定      |  |
|---------------|-------------|---------------|-------------|-------------|---------------|---------------|------------|------------|--|
|               |             | 年初現在高<br>(万円) | 取得額<br>(万円) | 除却額<br>(万円) | 減価償却額<br>(万円) | 年末現在高<br>(万円) | 建設仮勘定      |            |  |
|               |             |               |             |             |               |               | 増<br>(万円)  | 減<br>(万円)  |  |
| 総数            | 600,815,310 | 165,830,148   | 22,550,186  | 6,078,468   | 20,030,275    | 162,271,591   | 11,321,733 | 11,029,462 |  |
| 3 10～19人      | ...         | ...           | ...         | ...         | ...           | ...           | ...        | ...        |  |
| 4 20～29       | ...         | ...           | ...         | ...         | ...           | ...           | ...        | ...        |  |
| 5 30～99       | 108,679,325 | 31,351,364    | 3,969,809   | 226,460     | 3,026,223     | 32,068,490    | 1,146,197  | 1,257,745  |  |
| 6 100～299     | 203,961,041 | 49,501,454    | 6,628,763   | 510,676     | 5,871,669     | 49,747,872    | 3,960,127  | 3,497,017  |  |
| 7 300～499     | 61,440,987  | 28,553,589    | 2,766,804   | 2,824,843   | 3,034,353     | 25,461,197    | 1,462,246  | 1,420,103  |  |
| 8 500～999     | 84,512,891  | 33,032,634    | 4,559,932   | 1,819,628   | 3,709,124     | 32,063,814    | 2,014,028  | 2,283,326  |  |
| 9 1,000人以上    | 142,221,066 | 23,391,107    | 4,624,878   | 696,861     | 4,388,906     | 22,930,218    | 2,739,135  | 2,571,271  |  |
| 09 食料品        | 22,868,934  | 5,701,698     | 787,868     | 49,917      | 659,296       | 5,780,353     | 215,581    | 203,834    |  |
| 3 10～19人      | ...         | ...           | ...         | ...         | ...           | ...           | ...        | ...        |  |
| 4 20～29       | ...         | ...           | ...         | ...         | ...           | ...           | ...        | ...        |  |
| 5 30～99       | 8,146,164   | 2,146,814     | 461,536     | 11,314      | 201,442       | 2,395,594     | 94,702     | 101,602    |  |
| 6 100～299     | 8,910,158   | 2,132,578     | 201,225     | 3,830       | 250,606       | 2,079,367     | 115,066    | 95,042     |  |
| 7 300～499     | X           | X             | X           | X           | X             | X             | 5,813      | 7,190      |  |
| 8 500～999     | X           | X             | X           | X           | X             | X             | -          | -          |  |
| 9 1,000人以上    | -           | -             | -           | -           | -             | -             | -          | -          |  |
| 10 飲料・飼料      | 7,430,320   | 3,605,520     | 169,363     | 86,721      | 446,412       | 3,241,750     | 237,133    | 281,782    |  |
| 3 10～19人      | ...         | ...           | ...         | ...         | ...           | ...           | ...        | ...        |  |
| 4 20～29       | ...         | ...           | ...         | ...         | ...           | ...           | ...        | ...        |  |
| 5 30～99       | 1,872,385   | 1,095,113     | 78,133      | 1,792       | 129,310       | 1,042,144     | 54,940     | 67,817     |  |
| 6 100～299     | 5,557,935   | 2,510,407     | 91,230      | 84,929      | 317,102       | 2,199,606     | 182,193    | 213,965    |  |
| 7 300～499     | -           | -             | -           | -           | -             | -             | -          | -          |  |
| 8 500～999     | -           | -             | -           | -           | -             | -             | -          | -          |  |
| 9 1,000人以上    | -           | -             | -           | -           | -             | -             | -          | -          |  |
| 11 繊維工業       | 14,894,848  | 3,974,301     | 541,663     | 42,794      | 506,350       | 3,966,820     | 405,229    | 387,334    |  |
| 3 10～19人      | ...         | ...           | ...         | ...         | ...           | ...           | ...        | ...        |  |
| 4 20～29       | ...         | ...           | ...         | ...         | ...           | ...           | ...        | ...        |  |
| 5 30～99       | 7,981,761   | 2,668,636     | 242,358     | 33,878      | 293,808       | 2,583,308     | 138,369    | 134,404    |  |
| 6 100～299     | X           | X             | X           | X           | X             | X             | X          | X          |  |
| 7 300～499     | X           | X             | X           | X           | X             | X             | X          | X          |  |
| 8 500～999     | -           | -             | -           | -           | -             | -             | -          | -          |  |
| 9 1,000人以上    | -           | -             | -           | -           | -             | -             | -          | -          |  |
| 12 木材・木製品     | X           | X             | X           | X           | X             | 120,467       | 4,669      | -          |  |
| 3 10～19人      | ...         | ...           | ...         | ...         | ...           | ...           | ...        | ...        |  |
| 4 20～29       | ...         | ...           | ...         | ...         | ...           | ...           | ...        | ...        |  |
| 5 30～99       | X           | X             | X           | X           | X             | 120,467       | 4,669      | -          |  |
| 6 100～299     | -           | -             | -           | -           | -             | -             | -          | -          |  |
| 7 300～499     | -           | -             | -           | -           | -             | -             | -          | -          |  |
| 8 500～999     | -           | -             | -           | -           | -             | -             | -          | -          |  |
| 9 1,000人以上    | -           | -             | -           | -           | -             | -             | -          | -          |  |

(従業者30人以上の事業所)

| 計          |            | 在庫額        |            |            |            |            |            | リース契約による契約額<br>及び支払額 |             | 番号 |
|------------|------------|------------|------------|------------|------------|------------|------------|----------------------|-------------|----|
| 年初<br>(万円) | 年末<br>(万円) | 製造品        |            | 半製品及び仕掛品   |            | 原材料及び燃料    |            | 契約額<br>(万円)          | 支払額<br>(万円) |    |
|            |            | 年初<br>(万円) | 年末<br>(万円) | 年初<br>(万円) | 年末<br>(万円) | 年初<br>(万円) | 年末<br>(万円) |                      |             |    |
| 61,734,642 | 64,895,964 | 20,120,420 | 21,205,338 | 23,085,154 | 23,760,387 | 18,529,068 | 19,930,239 | 597,571              | 1,219,815   |    |
| ...        | ...        | ...        | ...        | ...        | ...        | ...        | ...        | ...                  | ...         | 3  |
| ...        | ...        | ...        | ...        | ...        | ...        | ...        | ...        | ...                  | ...         | 4  |
| 13,133,342 | 13,256,959 | 5,039,513  | 5,062,207  | 3,959,829  | 4,034,376  | 4,134,000  | 4,160,376  | 228,795              | 500,302     | 5  |
| 21,481,693 | 22,025,414 | 8,560,332  | 8,741,659  | 5,553,776  | 5,513,915  | 7,367,585  | 7,769,840  | 192,418              | 457,914     | 6  |
| 6,435,549  | 7,599,340  | 1,817,504  | 1,988,148  | 2,730,017  | 3,296,444  | 1,888,028  | 2,314,748  | 26,556               | 52,686      | 7  |
| 9,166,247  | 9,913,057  | 2,858,881  | 3,411,650  | 4,584,807  | 4,641,458  | 1,722,559  | 1,859,949  | 79,542               | 82,778      | 8  |
| 11,517,811 | 12,101,194 | 1,844,190  | 2,001,674  | 6,256,725  | 6,274,194  | 3,416,896  | 3,825,326  | 70,260               | 126,135     | 9  |
| 649,555    | 701,368    | 300,590    | 258,711    | 85,383     | 89,248     | 263,582    | 353,409    | 17,522               | 64,110      | 09 |
| ...        | ...        | ...        | ...        | ...        | ...        | ...        | ...        | ...                  | ...         | 3  |
| ...        | ...        | ...        | ...        | ...        | ...        | ...        | ...        | ...                  | ...         | 4  |
| 342,680    | 367,732    | 194,663    | 152,615    | 47,812     | 55,883     | 100,205    | 159,234    | 11,564               | 44,737      | 5  |
| 292,207    | 315,898    | 101,004    | 98,317     | 37,340     | 33,226     | 153,863    | 184,355    | 5,633                | 17,369      | 6  |
| X          | X          | X          | X          | 231        | 139        | 9,514      | 9,820      | 325                  | 2,004       | 7  |
| X          | X          | X          | X          | -          | -          | -          | -          | -                    | -           | 8  |
| -          | -          | -          | -          | -          | -          | -          | -          | -                    | -           | 9  |
| 744,954    | 651,259    | 203,355    | 211,056    | 78,412     | 71,351     | 463,187    | 368,852    | 4,068                | 10,323      | 10 |
| ...        | ...        | ...        | ...        | ...        | ...        | ...        | ...        | ...                  | ...         | 3  |
| ...        | ...        | ...        | ...        | ...        | ...        | ...        | ...        | ...                  | ...         | 4  |
| 341,470    | 215,224    | 63,413     | 70,351     | 18,306     | 15,861     | 259,751    | 129,012    | 4,010                | 7,376       | 5  |
| 403,484    | 436,035    | 139,942    | 140,705    | 60,106     | 55,490     | 203,436    | 239,840    | 58                   | 2,947       | 6  |
| -          | -          | -          | -          | -          | -          | -          | -          | -                    | -           | 7  |
| -          | -          | -          | -          | -          | -          | -          | -          | -                    | -           | 8  |
| -          | -          | -          | -          | -          | -          | -          | -          | -                    | -           | 9  |
| 2,015,936  | 1,853,591  | 1,115,155  | 952,252    | 370,933    | 406,893    | 529,848    | 494,446    | 15,078               | 22,664      | 11 |
| ...        | ...        | ...        | ...        | ...        | ...        | ...        | ...        | ...                  | ...         | 3  |
| ...        | ...        | ...        | ...        | ...        | ...        | ...        | ...        | ...                  | ...         | 4  |
| 1,169,665  | 1,165,109  | 575,637    | 575,322    | 284,233    | 324,578    | 309,795    | 265,209    | 3,901                | 10,459      | 5  |
| X          | X          | X          | X          | X          | X          | X          | X          | 11,177               | X           | 6  |
| X          | X          | X          | X          | X          | X          | X          | X          | -                    | X           | 7  |
| -          | -          | -          | -          | -          | -          | -          | -          | -                    | -           | 8  |
| -          | -          | -          | -          | -          | -          | -          | -          | -                    | -           | 9  |
| 49,265     | 56,282     | 12,976     | 12,153     | 6,343      | 7,635      | 29,946     | 36,494     | X                    | 2,619       | 12 |
| ...        | ...        | ...        | ...        | ...        | ...        | ...        | ...        | ...                  | ...         | 3  |
| ...        | ...        | ...        | ...        | ...        | ...        | ...        | ...        | ...                  | ...         | 4  |
| 49,265     | 56,282     | 12,976     | 12,153     | 6,343      | 7,635      | 29,946     | 36,494     | X                    | 2,619       | 5  |
| -          | -          | -          | -          | -          | -          | -          | -          | -                    | -           | 6  |
| -          | -          | -          | -          | -          | -          | -          | -          | -                    | -           | 7  |
| -          | -          | -          | -          | -          | -          | -          | -          | -                    | -           | 8  |
| -          | -          | -          | -          | -          | -          | -          | -          | -                    | -           | 9  |

## B3 産業中分類別・従業者規模別統計表 その2(生産額、有形固定資産額、年初・年末在庫額、リース契約額・支払額)

(従業者30人以上の事業所)

| 産業分類<br>従業者規模 | 生産額<br>(万円) | 有形固定資産額       |             |             |               |               |           | 建設仮勘定     |  |
|---------------|-------------|---------------|-------------|-------------|---------------|---------------|-----------|-----------|--|
|               |             | 年初現在高<br>(万円) | 取得額<br>(万円) | 除却額<br>(万円) | 減価償却額<br>(万円) | 年末現在高<br>(万円) | 増         | 減         |  |
|               |             |               |             |             |               |               | (万円)      | (万円)      |  |
| 13 家具・装備品     | 3,637,345   | 2,048,038     | 101,664     | 18,342      | 111,131       | 2,020,229     | 47,928    | 49,539    |  |
| 3 10～19人      | ...         | ...           | ...         | ...         | ...           | ...           | ...       | ...       |  |
| 4 20～29       | ...         | ...           | ...         | ...         | ...           | ...           | ...       | ...       |  |
| 5 30～99       | 1,722,850   | 378,665       | 42,634      | 14,475      | 44,282        | 362,542       | 25,347    | 25,524    |  |
| 6 100～299     | 1,914,495   | 1,669,373     | 59,030      | 3,867       | 66,849        | 1,657,687     | 22,581    | 24,015    |  |
| 7 300～499     | -           | -             | -           | -           | -             | -             | -         | -         |  |
| 8 500～999     | -           | -             | -           | -           | -             | -             | -         | -         |  |
| 9 1,000人以上    | -           | -             | -           | -           | -             | -             | -         | -         |  |
| 14 パルプ・紙      | 8,761,723   | 4,162,929     | 281,891     | 42,349      | 356,546       | 4,045,925     | 143,351   | 126,023   |  |
| 3 10～19人      | ...         | ...           | ...         | ...         | ...           | ...           | ...       | ...       |  |
| 4 20～29       | ...         | ...           | ...         | ...         | ...           | ...           | ...       | ...       |  |
| 5 30～99       | 3,597,306   | 1,839,516     | 123,405     | 8,757       | 118,720       | 1,835,444     | 57,218    | 55,037    |  |
| 6 100～299     | 5,164,417   | 2,323,413     | 158,486     | 33,592      | 237,826       | 2,210,481     | 86,133    | 70,986    |  |
| 7 300～499     | -           | -             | -           | -           | -             | -             | -         | -         |  |
| 8 500～999     | -           | -             | -           | -           | -             | -             | -         | -         |  |
| 9 1,000人以上    | -           | -             | -           | -           | -             | -             | -         | -         |  |
| 15 印刷         | 12,079,462  | 4,443,657     | 1,147,904   | 54,022      | 546,359       | 4,991,180     | 215,402   | 342,897   |  |
| 3 10～19人      | ...         | ...           | ...         | ...         | ...           | ...           | ...       | ...       |  |
| 4 20～29       | ...         | ...           | ...         | ...         | ...           | ...           | ...       | ...       |  |
| 5 30～99       | 2,054,447   | 913,122       | 152,878     | 35,997      | 58,011        | 971,992       | -         | -         |  |
| 6 100～299     | X           | X             | X           | X           | X             | X             | X         | X         |  |
| 7 300～499     | X           | X             | X           | X           | X             | X             | X         | X         |  |
| 8 500～999     | -           | -             | -           | -           | -             | -             | -         | -         |  |
| 9 1,000人以上    | -           | -             | -           | -           | -             | -             | -         | -         |  |
| 16 化学工業       | 77,231,260  | 13,087,914    | 1,745,551   | 100,893     | 1,391,505     | 13,341,067    | 1,165,017 | 1,228,767 |  |
| 3 10～19人      | ...         | ...           | ...         | ...         | ...           | ...           | ...       | ...       |  |
| 4 20～29       | ...         | ...           | ...         | ...         | ...           | ...           | ...       | ...       |  |
| 5 30～99       | 12,847,691  | 3,091,942     | 290,781     | 23,430      | 285,466       | 3,073,827     | 75,954    | 131,319   |  |
| 6 100～299     | X           | X             | X           | X           | X             | X             | X         | 1,097,448 |  |
| 7 300～499     | X           | X             | X           | X           | X             | X             | X         | -         |  |
| 8 500～999     | -           | -             | -           | -           | -             | -             | -         | -         |  |
| 9 1,000人以上    | -           | -             | -           | -           | -             | -             | -         | -         |  |
| 17 石油・石炭      | X           | X             | X           | -           | X             | X             | -         | -         |  |
| 3 10～19人      | ...         | ...           | ...         | ...         | ...           | ...           | ...       | ...       |  |
| 4 20～29       | ...         | ...           | ...         | ...         | ...           | ...           | ...       | ...       |  |
| 5 30～99       | X           | X             | X           | -           | X             | X             | -         | -         |  |
| 6 100～299     | -           | -             | -           | -           | -             | -             | -         | -         |  |
| 7 300～499     | -           | -             | -           | -           | -             | -             | -         | -         |  |
| 8 500～999     | -           | -             | -           | -           | -             | -             | -         | -         |  |
| 9 1,000人以上    | -           | -             | -           | -           | -             | -             | -         | -         |  |



| (従業員30人以上の事業所) |            |            |            |            |            |            |            |                      |         | 番号   |
|----------------|------------|------------|------------|------------|------------|------------|------------|----------------------|---------|------|
| 在庫額            |            |            |            |            |            |            |            | リース契約による契約額<br>及び支払額 |         |      |
| 計              |            | 製造品        |            | 半製品及び仕掛品   |            | 原材料及び燃料    |            | 契約額                  | 支払額     |      |
| 年初<br>(万円)     | 年末<br>(万円) | 年初<br>(万円) | 年末<br>(万円) | 年初<br>(万円) | 年末<br>(万円) | 年初<br>(万円) | 年末<br>(万円) |                      |         | (万円) |
| 563,082        | 571,297    | 338,813    | 328,011    | 134,773    | 147,650    | 89,496     | 95,636     | 10,083               | 20,565  | 13   |
| ...            | ...        | ...        | ...        | ...        | ...        | ...        | ...        | ...                  | ...     | 3    |
| ...            | ...        | ...        | ...        | ...        | ...        | ...        | ...        | ...                  | ...     | 4    |
| 183,949        | 182,315    | 32,997     | 26,259     | 102,658    | 103,001    | 48,294     | 53,055     | 1,852                | 4,643   | 5    |
| 379,133        | 388,982    | 305,816    | 301,752    | 32,115     | 44,649     | 41,202     | 42,581     | 8,231                | 15,922  | 6    |
| -              | -          | -          | -          | -          | -          | -          | -          | -                    | -       | 7    |
| -              | -          | -          | -          | -          | -          | -          | -          | -                    | -       | 8    |
| -              | -          | -          | -          | -          | -          | -          | -          | -                    | -       | 9    |
| 565,762        | 653,728    | 244,768    | 260,635    | 133,411    | 142,576    | 187,583    | 250,517    | 5,201                | 27,376  | 14   |
| ...            | ...        | ...        | ...        | ...        | ...        | ...        | ...        | ...                  | ...     | 3    |
| ...            | ...        | ...        | ...        | ...        | ...        | ...        | ...        | ...                  | ...     | 4    |
| 206,935        | 214,308    | 84,999     | 92,586     | 44,215     | 47,902     | 77,721     | 73,820     | 3,439                | 17,477  | 5    |
| 358,827        | 439,420    | 159,769    | 168,049    | 89,196     | 94,674     | 109,862    | 176,697    | 1,762                | 9,899   | 6    |
| -              | -          | -          | -          | -          | -          | -          | -          | -                    | -       | 7    |
| -              | -          | -          | -          | -          | -          | -          | -          | -                    | -       | 8    |
| -              | -          | -          | -          | -          | -          | -          | -          | -                    | -       | 9    |
| 725,639        | 729,341    | 177,921    | 185,625    | 200,869    | 190,701    | 346,849    | 353,015    | 37,404               | 57,765  | 15   |
| ...            | ...        | ...        | ...        | ...        | ...        | ...        | ...        | ...                  | ...     | 3    |
| ...            | ...        | ...        | ...        | ...        | ...        | ...        | ...        | ...                  | ...     | 4    |
| 103,103        | 88,204     | 1,675      | 1,389      | 30,131     | 34,097     | 71,297     | 52,718     | 249                  | 19,642  | 5    |
| X              | X          | X          | X          | X          | X          | X          | X          | 37,155               | X       | 6    |
| X              | X          | X          | X          | X          | X          | X          | X          | -                    | X       | 7    |
| -              | -          | -          | -          | -          | -          | -          | -          | -                    | -       | 8    |
| -              | -          | -          | -          | -          | -          | -          | -          | -                    | -       | 9    |
| 10,107,127     | 10,017,587 | 4,193,404  | 4,107,020  | 1,549,675  | 1,499,553  | 4,364,048  | 4,411,014  | 71,728               | 140,439 | 16   |
| ...            | ...        | ...        | ...        | ...        | ...        | ...        | ...        | ...                  | ...     | 3    |
| ...            | ...        | ...        | ...        | ...        | ...        | ...        | ...        | ...                  | ...     | 4    |
| 1,493,411      | 1,610,517  | 615,139    | 701,760    | 313,844    | 334,823    | 564,428    | 573,934    | 44,522               | 95,836  | 5    |
| X              | X          | X          | X          | X          | X          | X          | X          | 27,206               | X       | 6    |
| X              | X          | X          | X          | X          | X          | X          | X          | -                    | X       | 7    |
| -              | -          | -          | -          | -          | -          | -          | -          | -                    | -       | 8    |
| -              | -          | -          | -          | -          | -          | -          | -          | -                    | -       | 9    |
| X              | X          | X          | X          | -          | -          | X          | X          | -                    | X       | 17   |
| ...            | ...        | ...        | ...        | ...        | ...        | ...        | ...        | ...                  | ...     | 3    |
| ...            | ...        | ...        | ...        | ...        | ...        | ...        | ...        | ...                  | ...     | 4    |
| X              | X          | X          | X          | -          | -          | X          | X          | -                    | X       | 5    |
| -              | -          | -          | -          | -          | -          | -          | -          | -                    | -       | 6    |
| -              | -          | -          | -          | -          | -          | -          | -          | -                    | -       | 7    |
| -              | -          | -          | -          | -          | -          | -          | -          | -                    | -       | 8    |
| -              | -          | -          | -          | -          | -          | -          | -          | -                    | -       | 9    |

## B3 産業中分類別・従業者規模別統計表 その2(生産額、有形固定資産額、年初・年末在庫額、リース契約額・支払額)

(従業者30人以上の事業所)

| 産業分類<br>従業者規模 | 生産額<br><br>(万円) | 有形固定資産額           |                 |                 |                   |                   |               | 建設仮勘定         |  |
|---------------|-----------------|-------------------|-----------------|-----------------|-------------------|-------------------|---------------|---------------|--|
|               |                 | 年初現在高<br><br>(万円) | 取得額<br><br>(万円) | 除却額<br><br>(万円) | 減価償却額<br><br>(万円) | 年末現在高<br><br>(万円) | 建設仮勘定         |               |  |
|               |                 |                   |                 |                 |                   |                   | 増<br><br>(万円) | 減<br><br>(万円) |  |
| 18 プラスチック     | 53,914,146      | 20,232,735        | 3,295,495       | 145,520         | 2,723,343         | 20,659,367        | 2,188,590     | 1,916,758     |  |
| 3 10～19人      | ...             | ...               | ...             | ...             | ...               | ...               | ...           | ...           |  |
| 4 20～29       | ...             | ...               | ...             | ...             | ...               | ...               | ...           | ...           |  |
| 5 30～99       | 17,237,275      | 4,347,143         | 422,758         | 19,968          | 454,672           | 4,295,261         | 195,341       | 214,633       |  |
| 6 100～299     | 19,699,257      | 6,183,165         | 1,279,598       | 20,337          | 920,689           | 6,521,737         | 681,476       | 693,519       |  |
| 7 300～499     | 7,636,289       | 3,164,313         | 698,751         | 5,997           | 464,507           | 3,392,560         | 546,147       | 387,452       |  |
| 8 500～999     | X               | X                 | X               | X               | X                 | X                 | X             | X             |  |
| 9 1,000人以上    | X               | X                 | X               | X               | X                 | X                 | X             | X             |  |
| 19 ゴム製品       | 10,468,193      | 1,882,626         | 410,149         | 5,854           | 439,810           | 1,847,111         | X             | X             |  |
| 3 10～19人      | ...             | ...               | ...             | ...             | ...               | ...               | ...           | ...           |  |
| 4 20～29       | ...             | ...               | ...             | ...             | ...               | ...               | ...           | ...           |  |
| 5 30～99       | X               | X                 | X               | X               | X                 | X                 | 14,067        | 14,312        |  |
| 6 100～299     | X               | X                 | X               | X               | X                 | X                 | X             | X             |  |
| 7 300～499     | -               | -                 | -               | -               | -                 | -                 | -             | -             |  |
| 8 500～999     | -               | -                 | -               | -               | -                 | -                 | -             | -             |  |
| 9 1,000人以上    | X               | X                 | X               | X               | X                 | X                 | X             | X             |  |
| 20 皮革         | -               | -                 | -               | -               | -                 | -                 | -             | -             |  |
| 3 10～19人      | ...             | ...               | ...             | ...             | ...               | ...               | ...           | ...           |  |
| 4 20～29       | ...             | ...               | ...             | ...             | ...               | ...               | ...           | ...           |  |
| 5 30～99       | -               | -                 | -               | -               | -                 | -                 | -             | -             |  |
| 6 100～299     | -               | -                 | -               | -               | -                 | -                 | -             | -             |  |
| 7 300～499     | -               | -                 | -               | -               | -                 | -                 | -             | -             |  |
| 8 500～999     | -               | -                 | -               | -               | -                 | -                 | -             | -             |  |
| 9 1,000人以上    | -               | -                 | -               | -               | -                 | -                 | -             | -             |  |
| 21 窯業・土石      | 25,742,753      | 31,903,686        | 2,454,192       | 3,432,836       | 2,661,462         | 28,263,580        | 881,853       | 932,822       |  |
| 3 10～19人      | ...             | ...               | ...             | ...             | ...               | ...               | ...           | ...           |  |
| 4 20～29       | ...             | ...               | ...             | ...             | ...               | ...               | ...           | ...           |  |
| 5 30～99       | 3,949,865       | 1,855,576         | 424,913         | 18,255          | 222,409           | 2,039,825         | 50,247        | 56,852        |  |
| 6 100～299     | 4,180,810       | 668,863           | 93,179          | 2,181           | 85,110            | 674,751           | 59,143        | 43,056        |  |
| 7 300～499     | X               | X                 | X               | X               | X                 | X                 | X             | X             |  |
| 8 500～999     | X               | X                 | X               | X               | X                 | X                 | X             | X             |  |
| 9 1,000人以上    | -               | -                 | -               | -               | -                 | -                 | -             | -             |  |
| 22 鉄鋼業        | 8,097,355       | 2,011,345         | 368,203         | 12,385          | 249,118           | 2,118,045         | 144,169       | 182,692       |  |
| 3 10～19人      | ...             | ...               | ...             | ...             | ...               | ...               | ...           | ...           |  |
| 4 20～29       | ...             | ...               | ...             | ...             | ...               | ...               | ...           | ...           |  |
| 5 30～99       | 3,963,871       | 1,005,309         | 206,230         | 10,047          | 97,374            | 1,104,118         | 138,920       | 176,949       |  |
| 6 100～299     | X               | X                 | X               | X               | X                 | X                 | 5,249         | 5,743         |  |
| 7 300～499     | X               | X                 | X               | X               | X                 | X                 | -             | -             |  |
| 8 500～999     | -               | -                 | -               | -               | -                 | -                 | -             | -             |  |
| 9 1,000人以上    | -               | -                 | -               | -               | -                 | -                 | -             | -             |  |

(従業者30人以上の事業所)

| 計          |            | 在庫額        |            |            |            |            |            | リース契約による契約額<br>及び支払額 |             | 番号 |
|------------|------------|------------|------------|------------|------------|------------|------------|----------------------|-------------|----|
| 年初<br>(万円) | 年末<br>(万円) | 製造品        |            | 半製品及び仕掛品   |            | 原材料及び燃料    |            | 契約額<br>(万円)          | 支払額<br>(万円) |    |
|            |            | 年初<br>(万円) | 年末<br>(万円) | 年初<br>(万円) | 年末<br>(万円) | 年初<br>(万円) | 年末<br>(万円) |                      |             |    |
| 6,020,190  | 6,201,710  | 3,386,267  | 3,418,288  | 1,306,704  | 1,345,123  | 1,327,219  | 1,438,299  | 22,362               | 107,956     | 18 |
| ...        | ...        | ...        | ...        | ...        | ...        | ...        | ...        | ...                  | ...         | 3  |
| ...        | ...        | ...        | ...        | ...        | ...        | ...        | ...        | ...                  | ...         | 4  |
| 1,968,545  | 1,920,125  | 1,259,467  | 1,254,920  | 223,350    | 207,628    | 485,728    | 457,577    | 21,412               | 44,919      | 5  |
| 1,936,522  | 2,065,756  | 863,643    | 849,741    | 686,082    | 770,121    | 386,797    | 445,894    | 950                  | 12,351      | 6  |
| 860,590    | 947,429    | 447,977    | 502,186    | 275,134    | 269,588    | 137,479    | 175,655    | -                    | 7,980       | 7  |
| X          | X          | X          | X          | X          | X          | X          | X          | -                    | X           | 8  |
| X          | X          | X          | X          | X          | X          | X          | X          | -                    | X           | 9  |
| 98,907     | 109,665    | 17,511     | 19,866     | 65,540     | 71,367     | 15,856     | 18,432     | -                    | 1,482       | 19 |
| ...        | ...        | ...        | ...        | ...        | ...        | ...        | ...        | ...                  | ...         | 3  |
| ...        | ...        | ...        | ...        | ...        | ...        | ...        | ...        | ...                  | ...         | 4  |
| X          | X          | X          | X          | X          | X          | X          | X          | -                    | X           | 5  |
| X          | X          | X          | X          | X          | X          | X          | X          | -                    | X           | 6  |
| -          | -          | -          | -          | -          | -          | -          | -          | -                    | -           | 7  |
| -          | -          | -          | -          | -          | -          | -          | -          | -                    | -           | 8  |
| X          | X          | -          | -          | X          | X          | -          | -          | -                    | -           | 9  |
| -          | -          | -          | -          | -          | -          | -          | -          | -                    | -           | 20 |
| ...        | ...        | ...        | ...        | ...        | ...        | ...        | ...        | ...                  | ...         | 3  |
| ...        | ...        | ...        | ...        | ...        | ...        | ...        | ...        | ...                  | ...         | 4  |
| -          | -          | -          | -          | -          | -          | -          | -          | -                    | -           | 5  |
| -          | -          | -          | -          | -          | -          | -          | -          | -                    | -           | 6  |
| -          | -          | -          | -          | -          | -          | -          | -          | -                    | -           | 7  |
| -          | -          | -          | -          | -          | -          | -          | -          | -                    | -           | 8  |
| -          | -          | -          | -          | -          | -          | -          | -          | -                    | -           | 9  |
| 4,880,406  | 4,723,539  | 1,284,341  | 1,530,679  | 2,657,938  | 2,310,164  | 938,127    | 882,696    | 6,829                | 18,215      | 21 |
| ...        | ...        | ...        | ...        | ...        | ...        | ...        | ...        | ...                  | ...         | 3  |
| ...        | ...        | ...        | ...        | ...        | ...        | ...        | ...        | ...                  | ...         | 4  |
| 842,007    | 719,168    | 217,148    | 192,059    | 478,446    | 410,052    | 146,413    | 117,057    | X                    | X           | 5  |
| 396,049    | 448,015    | 245,122    | 301,697    | 44,809     | 41,513     | 106,118    | 104,805    | 2,138                | 1,657       | 6  |
| X          | X          | X          | X          | X          | X          | X          | X          | X                    | X           | 7  |
| X          | X          | X          | X          | X          | X          | X          | X          | -                    | -           | 8  |
| -          | -          | -          | -          | -          | -          | -          | -          | -                    | -           | 9  |
| 731,878    | 743,689    | 228,496    | 205,146    | 126,738    | 136,773    | 376,644    | 401,770    | 5,069                | 44,630      | 22 |
| ...        | ...        | ...        | ...        | ...        | ...        | ...        | ...        | ...                  | ...         | 3  |
| ...        | ...        | ...        | ...        | ...        | ...        | ...        | ...        | ...                  | ...         | 4  |
| 501,287    | 495,955    | 164,909    | 146,411    | 4,095      | 4,795      | 332,283    | 344,749    | 5,069                | 4,245       | 5  |
| X          | X          | X          | X          | X          | X          | X          | X          | -                    | X           | 6  |
| X          | X          | X          | X          | X          | X          | X          | X          | -                    | X           | 7  |
| -          | -          | -          | -          | -          | -          | -          | -          | -                    | -           | 8  |
| -          | -          | -          | -          | -          | -          | -          | -          | -                    | -           | 9  |

## B3 産業中分類別・従業者規模別統計表 その2(生産額、有形固定資産額、年初・年末在庫額、リース契約額・支払額)

(従業者30人以上の事業所)

| 産業分類<br>従業者規模 | 生産額<br>(万円) | 有形固定資産額       |             |             |               |               |         | 建設仮勘定   |  |
|---------------|-------------|---------------|-------------|-------------|---------------|---------------|---------|---------|--|
|               |             | 年初現在高<br>(万円) | 取得額<br>(万円) | 除却額<br>(万円) | 減価償却額<br>(万円) | 年末現在高<br>(万円) | 増       | 減       |  |
|               |             |               |             |             |               |               | (万円)    | (万円)    |  |
| 23 非鉄金属       | 15,223,910  | 3,123,952     | 309,756     | 6,746       | 428,591       | 2,998,371     | 277,557 | 158,897 |  |
| 3 10～19人      | ...         | ...           | ...         | ...         | ...           | ...           | ...     | ...     |  |
| 4 20～29       | ...         | ...           | ...         | ...         | ...           | ...           | ...     | ...     |  |
| 5 30～99       | 5,142,631   | 824,126       | 134,935     | 1,689       | 114,327       | 843,045       | 86,528  | 50,310  |  |
| 6 100～299     | 10,081,279  | 2,299,826     | 174,821     | 5,057       | 314,264       | 2,155,326     | 191,029 | 108,587 |  |
| 7 300～499     | -           | -             | -           | -           | -             | -             | -       | -       |  |
| 8 500～999     | -           | -             | -           | -           | -             | -             | -       | -       |  |
| 9 1,000人以上    | -           | -             | -           | -           | -             | -             | -       | -       |  |
| 24 金属製品       | 29,282,381  | 10,264,079    | 1,081,151   | 40,967      | 866,780       | 10,437,483    | 464,009 | 389,642 |  |
| 3 10～19人      | ...         | ...           | ...         | ...         | ...           | ...           | ...     | ...     |  |
| 4 20～29       | ...         | ...           | ...         | ...         | ...           | ...           | ...     | ...     |  |
| 5 30～99       | 10,622,428  | 4,195,547     | 599,003     | 21,566      | 367,784       | 4,405,200     | 110,808 | 116,521 |  |
| 6 100～299     | X           | X             | X           | X           | X             | X             | X       | X       |  |
| 7 300～499     | X           | X             | X           | X           | X             | X             | X       | X       |  |
| 8 500～999     | -           | -             | -           | -           | -             | -             | -       | -       |  |
| 9 1,000人以上    | -           | -             | -           | -           | -             | -             | -       | -       |  |
| 25 はり用機械      | 51,428,605  | 10,250,228    | 1,004,805   | 60,182      | 1,079,168     | 10,115,683    | 600,037 | 540,092 |  |
| 3 10～19人      | ...         | ...           | ...         | ...         | ...           | ...           | ...     | ...     |  |
| 4 20～29       | ...         | ...           | ...         | ...         | ...           | ...           | ...     | ...     |  |
| 5 30～99       | 5,470,851   | 1,152,145     | 122,449     | 6,177       | 133,343       | 1,135,074     | 34,609  | 31,587  |  |
| 6 100～299     | 10,468,492  | 3,350,516     | 334,739     | 36,048      | 329,295       | 3,319,912     | 205,203 | 153,043 |  |
| 7 300～499     | X           | X             | X           | X           | X             | X             | X       | X       |  |
| 8 500～999     | 13,027,297  | 3,123,733     | 324,589     | 8,215       | 309,263       | 3,130,844     | 226,515 | 268,223 |  |
| 9 1,000人以上    | X           | X             | X           | X           | X             | X             | X       | X       |  |
| 26 生産用機械      | 45,411,402  | 10,414,440    | 928,012     | 158,488     | 966,518       | 10,217,446    | 432,661 | 463,633 |  |
| 3 10～19人      | ...         | ...           | ...         | ...         | ...           | ...           | ...     | ...     |  |
| 4 20～29       | ...         | ...           | ...         | ...         | ...           | ...           | ...     | ...     |  |
| 5 30～99       | 7,415,569   | 2,536,462     | 187,035     | 3,803       | 173,367       | 2,546,327     | 9,922   | 15,010  |  |
| 6 100～299     | 11,542,260  | 2,353,130     | 178,654     | 58,909      | 216,339       | 2,256,536     | 91,405  | 78,734  |  |
| 7 300～499     | 5,281,196   | 2,132,945     | 204,079     | 86,275      | 186,887       | 2,063,862     | 39,556  | 102,862 |  |
| 8 500～999     | X           | X             | X           | X           | X             | X             | X       | X       |  |
| 9 1,000人以上    | X           | X             | X           | X           | X             | X             | X       | X       |  |
| 27 業務用機械      | 11,516,041  | 1,035,660     | 204,725     | 6,239       | 159,192       | 1,074,954     | 39,789  | 13,222  |  |
| 3 10～19人      | ...         | ...           | ...         | ...         | ...           | ...           | ...     | ...     |  |
| 4 20～29       | ...         | ...           | ...         | ...         | ...           | ...           | ...     | ...     |  |
| 5 30～99       | 1,867,091   | 418,433       | 37,450      | 684         | 45,668        | 409,531       | 40      | 40      |  |
| 6 100～299     | X           | X             | X           | X           | X             | X             | 39,749  | 13,182  |  |
| 7 300～499     | -           | -             | -           | -           | -             | -             | -       | -       |  |
| 8 500～999     | X           | X             | X           | X           | X             | X             | -       | -       |  |
| 9 1,000人以上    | -           | -             | -           | -           | -             | -             | -       | -       |  |

| (従業者30人以上の事業所) |            |            |            |            |            |            |            |                      |         | 番号   |
|----------------|------------|------------|------------|------------|------------|------------|------------|----------------------|---------|------|
| 在庫額            |            |            |            |            |            |            |            | リース契約による契約額<br>及び支払額 |         |      |
| 計              |            | 製造品        |            | 半製品及び仕掛品   |            | 原材料及び燃料    |            | 契約額                  | 支払額     |      |
| 年初<br>(万円)     | 年末<br>(万円) | 年初<br>(万円) | 年末<br>(万円) | 年初<br>(万円) | 年末<br>(万円) | 年初<br>(万円) | 年末<br>(万円) |                      |         | (万円) |
| 1,440,399      | 1,597,807  | 660,747    | 756,576    | 414,600    | 427,185    | 365,052    | 414,046    | 35,971               | 94,999  | 23   |
| ...            | ...        | ...        | ...        | ...        | ...        | ...        | ...        | ...                  | ...     | 3    |
| ...            | ...        | ...        | ...        | ...        | ...        | ...        | ...        | ...                  | ...     | 4    |
| 546,656        | 574,691    | 237,623    | 245,700    | 148,407    | 136,748    | 160,626    | 192,243    | 11,717               | 14,326  | 5    |
| 893,743        | 1,023,116  | 423,124    | 510,876    | 266,193    | 290,437    | 204,426    | 221,803    | 24,254               | 80,673  | 6    |
| -              | -          | -          | -          | -          | -          | -          | -          | -                    | -       | 7    |
| -              | -          | -          | -          | -          | -          | -          | -          | -                    | -       | 8    |
| -              | -          | -          | -          | -          | -          | -          | -          | -                    | -       | 9    |
| 2,373,512      | 2,561,237  | 1,078,257  | 1,155,893  | 659,277    | 692,433    | 635,978    | 712,911    | 27,347               | 85,184  | 24   |
| ...            | ...        | ...        | ...        | ...        | ...        | ...        | ...        | ...                  | ...     | 3    |
| ...            | ...        | ...        | ...        | ...        | ...        | ...        | ...        | ...                  | ...     | 4    |
| 1,138,868      | 1,241,842  | 514,085    | 562,820    | 308,271    | 319,856    | 316,512    | 359,166    | 12,984               | 40,116  | 5    |
| X              | X          | X          | X          | X          | X          | X          | X          | 14,363               | X       | 6    |
| X              | X          | X          | X          | X          | X          | X          | X          | -                    | X       | 7    |
| -              | -          | -          | -          | -          | -          | -          | -          | -                    | -       | 8    |
| -              | -          | -          | -          | -          | -          | -          | -          | -                    | -       | 9    |
| 3,939,517      | 4,256,985  | 708,824    | 732,726    | 1,964,589  | 2,116,789  | 1,266,104  | 1,407,470  | 23,930               | 84,540  | 25   |
| ...            | ...        | ...        | ...        | ...        | ...        | ...        | ...        | ...                  | ...     | 3    |
| ...            | ...        | ...        | ...        | ...        | ...        | ...        | ...        | ...                  | ...     | 4    |
| 762,431        | 786,186    | 247,748    | 277,568    | 261,954    | 252,010    | 252,729    | 256,608    | 7,110                | 29,357  | 5    |
| 1,169,974      | 1,303,956  | 262,365    | 287,176    | 477,904    | 549,169    | 429,705    | 467,611    | 6,131                | 20,900  | 6    |
| X              | X          | X          | X          | X          | X          | X          | X          | X                    | X       | 7    |
| 500,988        | 565,190    | 19,903     | 11,980     | 278,689    | 310,148    | 202,396    | 243,062    | 319                  | 8,322   | 8    |
| X              | X          | X          | X          | X          | X          | X          | X          | X                    | X       | 9    |
| 9,130,107      | 8,826,817  | 1,242,967  | 1,143,836  | 6,424,896  | 6,106,044  | 1,462,244  | 1,576,937  | 81,432               | 106,980 | 26   |
| ...            | ...        | ...        | ...        | ...        | ...        | ...        | ...        | ...                  | ...     | 3    |
| ...            | ...        | ...        | ...        | ...        | ...        | ...        | ...        | ...                  | ...     | 4    |
| 1,833,694      | 2,017,020  | 144,997    | 124,876    | 1,272,725  | 1,403,350  | 415,972    | 488,794    | 63,922               | 71,179  | 5    |
| 1,716,433      | 1,463,376  | 405,710    | 402,726    | 875,613    | 601,494    | 435,110    | 459,156    | 6,685                | 28,293  | 6    |
| 1,124,051      | 1,161,067  | 85,291     | 94,816     | 820,248    | 843,636    | 218,512    | 222,615    | 9,162                | 5,616   | 7    |
| X              | X          | X          | X          | X          | X          | X          | X          | 1,663                | 1,892   | 8    |
| X              | X          | X          | X          | X          | X          | X          | X          | -                    | -       | 9    |
| 1,573,012      | 1,922,035  | 835,108    | 1,148,335  | 346,649    | 283,902    | 391,255    | 489,798    | 3,044                | 16,267  | 27   |
| ...            | ...        | ...        | ...        | ...        | ...        | ...        | ...        | ...                  | ...     | 3    |
| ...            | ...        | ...        | ...        | ...        | ...        | ...        | ...        | ...                  | ...     | 4    |
| 323,096        | 310,234    | 59,254     | 32,227     | 122,322    | 111,815    | 141,520    | 166,192    | 2,441                | 7,095   | 5    |
| X              | X          | X          | X          | X          | X          | X          | X          | 603                  | X       | 6    |
| -              | -          | -          | -          | -          | -          | -          | -          | -                    | -       | 7    |
| X              | X          | X          | X          | X          | X          | X          | X          | -                    | X       | 8    |
| -              | -          | -          | -          | -          | -          | -          | -          | -                    | -       | 9    |

## B3 産業中分類別・従業者規模別統計表 その2(生産額、有形固定資産額、年初・年末在庫額、リース契約額・支払額)

(従業者30人以上の事業所)

| 産業分類<br>従業者規模 | 生産額<br>(万円) | 有形固定資産額       |             |             |               |               |           | 建設仮定      |  |
|---------------|-------------|---------------|-------------|-------------|---------------|---------------|-----------|-----------|--|
|               |             | 年初現在高<br>(万円) | 取得額<br>(万円) | 除却額<br>(万円) | 減価償却額<br>(万円) | 年末現在高<br>(万円) | 増         | 減         |  |
|               |             |               |             |             |               |               | (万円)      | (万円)      |  |
| 28 電子・デバイス    | 34,434,931  | 9,960,841     | 2,035,868   | 493,832     | 1,894,548     | 9,608,329     | 1,397,983 | 1,443,646 |  |
| 3 10～19人      | ...         | ...           | ...         | ...         | ...           | ...           | ...       | ...       |  |
| 4 20～29       | ...         | ...           | ...         | ...         | ...           | ...           | ...       | ...       |  |
| 5 30～99       | 2,073,192   | 697,939       | 77,627      | 5,617       | 57,528        | 712,421       | 13,026    | -         |  |
| 6 100～299     | 3,393,131   | 559,215       | 163,998     | 34,850      | 85,276        | 603,087       | 69,241    | 39,622    |  |
| 7 300～499     | 9,167,348   | 1,864,043     | 328,452     | 355,928     | 328,813       | 1,507,754     | 91,549    | 195,176   |  |
| 8 500～999     | X           | X             | X           | X           | X             | X             | X         | X         |  |
| 9 1,000人以上    | X           | X             | X           | X           | X             | X             | X         | X         |  |
| 29 電気機械       | 61,387,499  | 12,230,828    | 2,611,471   | 1,084,794   | 2,108,397     | 11,649,108    | 711,562   | 686,219   |  |
| 3 10～19人      | ...         | ...           | ...         | ...         | ...           | ...           | ...       | ...       |  |
| 4 20～29       | ...         | ...           | ...         | ...         | ...           | ...           | ...       | ...       |  |
| 5 30～99       | 7,341,343   | 1,146,009     | 132,396     | 2,865       | 97,602        | 1,177,938     | 7,135     | 5,962     |  |
| 6 100～299     | 13,028,721  | 3,232,312     | 200,261     | 30,169      | 471,968       | 2,930,436     | 108,105   | 63,180    |  |
| 7 300～499     | 5,246,211   | 737,751       | 383,044     | 6,228       | 84,000        | 1,030,567     | 1,175     | 1,724     |  |
| 8 500～999     | 16,169,969  | 2,925,674     | 1,145,425   | 585,259     | 576,350       | 2,909,490     | 207,266   | 186,566   |  |
| 9 1,000人以上    | 19,601,255  | 4,189,082     | 750,345     | 460,273     | 878,477       | 3,600,677     | 387,881   | 428,787   |  |
| 30 情報通信機械     | 3,655,483   | 1,125,221     | 57,367      | X           | 55,743        | X             | X         | X         |  |
| 3 10～19人      | ...         | ...           | ...         | ...         | ...           | ...           | ...       | ...       |  |
| 4 20～29       | ...         | ...           | ...         | ...         | ...           | ...           | ...       | ...       |  |
| 5 30～99       | X           | X             | X           | -           | X             | X             | -         | -         |  |
| 6 100～299     | X           | X             | X           | X           | X             | X             | X         | X         |  |
| 7 300～499     | -           | -             | -           | -           | -             | -             | -         | -         |  |
| 8 500～999     | -           | -             | -           | -           | -             | -             | -         | -         |  |
| 9 1,000人以上    | X           | X             | X           | -           | X             | X             | X         | X         |  |
| 31 輸送機械       | 91,733,782  | 12,790,090    | 2,451,884   | 130,428     | 2,175,254     | 12,936,292    | 1,014,638 | 1,055,781 |  |
| 3 10～19人      | ...         | ...           | ...         | ...         | ...           | ...           | ...       | ...       |  |
| 4 20～29       | ...         | ...           | ...         | ...         | ...           | ...           | ...       | ...       |  |
| 5 30～99       | 2,890,194   | 506,915       | 91,437      | 1,834       | 61,688        | 534,830       | 16,209    | 16,124    |  |
| 6 100～299     | 6,504,581   | 1,676,101     | 304,873     | 69,981      | 249,914       | 1,661,079     | 184,953   | 135,104   |  |
| 7 300～499     | 9,862,736   | 2,573,999     | 352,431     | 3,147       | 290,996       | 2,632,287     | 292,963   | 252,962   |  |
| 8 500～999     | X           | X             | X           | X           | X             | X             | X         | X         |  |
| 9 1,000人以上    | X           | X             | X           | X           | X             | X             | X         | X         |  |
| 32 その他        | 10,726,422  | 1,474,620     | 515,045     | 103,702     | 191,868       | 1,694,095     | 334,387   | 161,483   |  |
| 3 10～19人      | ...         | ...           | ...         | ...         | ...           | ...           | ...       | ...       |  |
| 4 20～29       | ...         | ...           | ...         | ...         | ...           | ...           | ...       | ...       |  |
| 5 30～99       | 798,968     | 250,795       | 71,480      | 1,051       | 30,851        | 290,373       | 18,146    | 43,742    |  |
| 6 100～299     | X           | X             | X           | X           | X             | X             | X         | X         |  |
| 7 300～499     | X           | X             | X           | X           | X             | X             | X         | X         |  |
| 8 500～999     | X           | X             | X           | X           | X             | X             | X         | X         |  |
| 9 1,000人以上    | -           | -             | -           | -           | -             | -             | -         | -         |  |

| (従業者30人以上の事業所) |            |            |            |            |            |            |            |                      |         | 番号   |      |
|----------------|------------|------------|------------|------------|------------|------------|------------|----------------------|---------|------|------|
| 在庫額            |            |            |            |            |            |            |            | リース契約による契約額<br>及び支払額 |         |      |      |
| 計              |            | 製造品        |            | 半製品及び仕掛品   |            | 原材料及び燃料    |            | 契約額                  | 支払額     |      |      |
| 年初<br>(万円)     | 年末<br>(万円) | 年初<br>(万円) | 年末<br>(万円) | 年初<br>(万円) | 年末<br>(万円) | 年初<br>(万円) | 年末<br>(万円) |                      |         | (万円) | (万円) |
| 6,016,111      | 6,424,848  | 787,717    | 699,344    | 2,492,598  | 2,773,027  | 2,735,796  | 2,952,477  | 27,824               | 58,557  | 28   |      |
| ...            | ...        | ...        | ...        | ...        | ...        | ...        | ...        | ...                  | ...     | 3    |      |
| ...            | ...        | ...        | ...        | ...        | ...        | ...        | ...        | ...                  | ...     | 4    |      |
| 76,223         | 79,917     | 19,651     | 21,113     | 33,311     | 30,277     | 23,261     | 28,527     | 4,104                | 20,882  | 5    |      |
| 288,484        | 349,429    | 70,026     | 64,234     | 76,205     | 121,506    | 142,253    | 163,689    | X                    | 13,861  | 6    |      |
| 1,663,580      | 1,946,594  | 372,952    | 272,065    | 458,312    | 528,765    | 832,316    | 1,145,764  | 16,105               | 18,953  | 7    |      |
| X              | X          | -          | -          | X          | X          | X          | X          | -                    | X       | 8    |      |
| X              | X          | 325,088    | 341,932    | X          | X          | X          | X          | X                    | X       | 9    |      |
| 6,992,125      | 7,922,127  | 2,484,659  | 2,845,452  | 2,373,389  | 2,441,544  | 2,134,077  | 2,635,131  | 148,572              | 167,187 | 29   |      |
| ...            | ...        | ...        | ...        | ...        | ...        | ...        | ...        | ...                  | ...     | 3    |      |
| ...            | ...        | ...        | ...        | ...        | ...        | ...        | ...        | ...                  | ...     | 4    |      |
| 919,566        | 904,919    | 485,196    | 452,015    | 145,099    | 152,391    | 289,271    | 300,513    | 14,706               | 25,723  | 5    |      |
| 1,447,618      | 1,591,650  | 434,992    | 561,315    | 663,195    | 694,305    | 349,431    | 336,030    | 5,126                | 20,287  | 6    |      |
| 387,221        | 418,677    | 94,286     | 120,417    | 172,244    | 128,179    | 120,691    | 170,081    | -                    | 2,686   | 7    |      |
| 1,227,268      | 1,227,387  | 734,563    | 717,733    | 104,780    | 88,714     | 387,925    | 420,940    | 72,703               | 47,556  | 8    |      |
| 3,010,452      | 3,779,494  | 735,622    | 993,972    | 1,288,071  | 1,377,955  | 986,759    | 1,407,567  | 56,037               | 70,935  | 9    |      |
| X              | X          | X          | X          | 54,460     | 52,765     | X          | X          | X                    | X       | 30   |      |
| ...            | ...        | ...        | ...        | ...        | ...        | ...        | ...        | ...                  | ...     | 3    |      |
| ...            | ...        | ...        | ...        | ...        | ...        | ...        | ...        | ...                  | ...     | 4    |      |
| X              | X          | X          | X          | X          | X          | X          | X          | X                    | -       | X    | 5    |
| X              | X          | X          | X          | X          | X          | X          | X          | X                    | X       | X    | 6    |
| -              | -          | -          | -          | -          | -          | -          | -          | -                    | -       | 7    |      |
| -              | -          | -          | -          | -          | -          | -          | -          | -                    | -       | 8    |      |
| X              | X          | X          | X          | X          | X          | X          | X          | X                    | -       | 9    |      |
| 2,715,867      | 3,953,594  | 758,111    | 1,158,984  | 1,529,527  | 2,341,633  | 428,229    | 452,977    | 43,159               | 69,759  | 31   |      |
| ...            | ...        | ...        | ...        | ...        | ...        | ...        | ...        | ...                  | ...     | 3    |      |
| ...            | ...        | ...        | ...        | ...        | ...        | ...        | ...        | ...                  | ...     | 4    |      |
| 151,476        | 117,575    | 48,191     | 47,504     | 59,420     | 29,545     | 43,865     | 40,526     | 3,385                | 12,342  | 5    |      |
| 573,991        | 758,299    | 147,776    | 203,514    | 313,788    | 435,857    | 112,427    | 118,928    | 34,917               | 42,659  | 6    |      |
| 412,775        | 1,014,176  | 56,841     | 78,075     | 196,160    | 763,184    | 159,774    | 172,917    | -                    | 8,217   | 7    |      |
| X              | X          | X          | X          | X          | X          | X          | X          | 4,857                | X       | 8    |      |
| X              | X          | X          | X          | X          | X          | X          | X          | -                    | X       | 9    |      |
| 258,718        | 279,790    | 46,881     | 60,235     | 108,450    | 106,031    | 103,387    | 113,524    | 10,355               | 14,182  | 32   |      |
| ...            | ...        | ...        | ...        | ...        | ...        | ...        | ...        | ...                  | ...     | 3    |      |
| ...            | ...        | ...        | ...        | ...        | ...        | ...        | ...        | ...                  | ...     | 4    |      |
| 136,229        | 144,602    | 43,198     | 54,367     | 48,190     | 45,576     | 44,841     | 44,659     | 7,696                | 7,835   | 5    |      |
| X              | X          | X          | X          | X          | X          | X          | X          | 2,659                | 6,347   | 6    |      |
| X              | X          | X          | X          | X          | X          | X          | X          | -                    | -       | 7    |      |
| X              | -          | -          | -          | X          | -          | X          | -          | -                    | -       | 8    |      |
| -              | -          | -          | -          | -          | -          | -          | -          | -                    | -       | 9    |      |

B4 産業中分類別・資本金階層別統計表（事業所数、従業者数、現金給与総額、原材料使用額等、製造品出荷額等、生産額、付加価値額）

| 産業分類<br>資本金       | 事業所数  | 従業者数<br>(人) | 現金給与<br>総額<br>(万円) | 原材料<br>使用額等<br>(万円) | 製造品出荷額等     |                    |                    |                    | (従業者4人以上の事業所)                                          |                                         |
|-------------------|-------|-------------|--------------------|---------------------|-------------|--------------------|--------------------|--------------------|--------------------------------------------------------|-----------------------------------------|
|                   |       |             |                    |                     | 計<br>(万円)   | 製造品<br>出荷額<br>(万円) | 加工賃<br>収入額<br>(万円) | その他<br>収入額<br>(万円) | 生産額<br>(29人以下は製<br>造品出荷額<<br>ず等除く>+加<br>工賃収入額)<br>(万円) | 付加価値額<br>(29人以下は<br>粗付加価値<br>額)<br>(万円) |
|                   |       |             |                    |                     |             |                    |                    |                    |                                                        |                                         |
| 総数                | 2,774 | 152,036     | 75,299,533         | 423,032,315         | 681,392,896 | 623,943,333        | 17,349,483         | 40,100,080         | 643,019,973                                            | 227,879,262                             |
| 会社                | 2,501 | 149,482     | 74,652,551         | 421,977,767         | 679,321,773 | 622,312,624        | 16,967,353         | 40,041,796         | 641,021,544                                            | 227,030,520                             |
| 1 300万円未満         | 26    | 283         | 62,494             | 61,185              | 161,447     | 86,953             | 74,107             | 387                | 161,060                                                | 93,526                                  |
| 2 300万円～1000万円未満  | 473   | 5,816       | 1,612,873          | 2,648,509           | 5,590,344   | 3,870,284          | 1,537,222          | 182,838            | 5,406,771                                              | 2,684,426                               |
| 3 1000万円～3000万円未満 | 1,014 | 24,815      | 8,844,473          | 26,139,605          | 46,414,017  | 37,659,447         | 7,071,337          | 1,683,233          | 44,847,674                                             | 18,344,810                              |
| 4 3000万円～5000万円未満 | 263   | 12,460      | 4,702,884          | 19,100,819          | 30,612,267  | 24,783,297         | 2,025,903          | 3,803,067          | 26,831,029                                             | 10,248,444                              |
| 5 5000万円～1億円未満    | 304   | 20,579      | 8,584,355          | 40,661,812          | 65,253,921  | 60,307,841         | 2,943,682          | 2,002,398          | 63,436,585                                             | 22,021,666                              |
| 6 1億円～3億円未満       | 102   | 8,058       | 3,678,524          | 17,824,592          | 28,091,653  | 24,146,585         | 833,671            | 3,111,397          | 25,110,087                                             | 9,190,984                               |
| 7 3億円～10億円未満      | 105   | 12,268      | 6,005,274          | 38,079,963          | 67,300,494  | 62,535,823         | 1,350,915          | 3,413,756          | 63,873,045                                             | 25,793,448                              |
| 8 10億円～100億円未満    | 134   | 26,355      | 15,002,967         | 113,499,044         | 175,409,221 | 167,471,708        | 373,396            | 7,564,117          | 168,711,247                                            | 56,311,712                              |
| 9 100億円～          | 80    | 38,848      | 26,158,707         | 163,962,238         | 260,488,409 | 241,450,686        | 757,120            | 18,280,603         | 242,644,046                                            | 82,341,504                              |
| 組合・その他            | 18    | 772         | 382,460            | 731,235             | 1,232,886   | 1,145,161          | 70,288             | 17,437             | 1,202,093                                              | 368,405                                 |
| 個人                | 255   | 1,782       | 264,522            | 323,313             | 838,237     | 485,548            | 311,842            | 40,847             | 796,336                                                | 480,337                                 |
| 09 食料品            | 215   | 9,352       | 2,672,008          | 15,424,663          | 25,181,006  | 24,578,119         | 53,161             | 549,726            | 24,593,195                                             | 8,463,992                               |
| 会社                | 164   | 8,837       | 2,588,431          | 14,902,202          | 24,436,484  | 23,860,570         | 49,023             | 526,891            | 23,870,792                                             | 8,260,018                               |
| 1 300万円未満         | 2     | 13          | X                  | X                   | X           | X                  | -                  | -                  | X                                                      | X                                       |
| 2 300万円～1000万円未満  | 36    | 494         | 107,693            | 368,210             | 630,941     | 603,134            | 11,986             | 15,821             | 614,848                                                | 214,456                                 |
| 3 1000万円～3000万円未満 | 71    | 2,152       | 517,948            | 1,895,696           | 3,111,591   | 3,005,962          | 27,163             | 78,466             | 3,032,973                                              | 1,091,544                               |
| 4 3000万円～5000万円未満 | 12    | 637         | 173,962            | 437,146             | 1,061,438   | 1,044,629          | -                  | 16,809             | 1,045,092                                              | 564,366                                 |
| 5 5000万円～1億円未満    | 22    | 1,740       | 411,307            | 1,984,850           | 3,371,052   | 3,281,275          | 1,700              | 88,077             | 3,296,032                                              | 1,186,658                               |
| 6 1億円～3億円未満       | 7     | 679         | 291,699            | 1,767,854           | 2,932,872   | 2,909,854          | 8,174              | 14,844             | 2,863,753                                              | 998,447                                 |
| 7 3億円～10億円未満      | 6     | 1,010       | 265,366            | 2,165,264           | 4,017,234   | 3,704,360          | -                  | 312,874            | 3,711,603                                              | 1,648,222                               |
| 8 10億円～100億円未満    | 7     | 1,819       | 675,622            | 5,397,240           | 7,109,650   | 7,109,650          | -                  | -                  | 7,100,295                                              | 1,367,677                               |
| 9 100億円～          | 1     | 293         | X                  | X                   | X           | X                  | -                  | -                  | X                                                      | X                                       |
| 組合・その他            | 9     | 204         | 44,858             | 458,037             | 610,374     | 593,201            | 440                | 16,733             | 594,357                                                | 138,934                                 |
| 個人                | 42    | 311         | 38,719             | 64,424              | 134,148     | 124,348            | 3,698              | 6,102              | 128,046                                                | 65,040                                  |
| 10 飲料・飼料          | 49    | 1,208       | 585,346            | 3,996,686           | 8,143,128   | 7,976,362          | 41,154             | 125,612            | 8,018,156                                              | 1,758,641                               |
| 会社                | 48    | 1,199       | X                  | X                   | X           | X                  | X                  | X                  | X                                                      | X                                       |
| 1 300万円未満         | -     | -           | -                  | -                   | -           | -                  | -                  | -                  | -                                                      | -                                       |
| 2 300万円～1000万円未満  | 8     | 69          | 25,116             | 31,037              | 79,163      | 75,847             | 114                | 3,202              | 75,961                                                 | 43,469                                  |
| 3 1000万円～3000万円未満 | 23    | 308         | 71,817             | 161,679             | 342,869     | 309,933            | 8,168              | 24,768             | 317,961                                                | 152,181                                 |
| 4 3000万円～5000万円未満 | 7     | 88          | 29,319             | 81,582              | 123,347     | 119,241            | X                  | X                  | 120,814                                                | 36,829                                  |
| 5 5000万円～1億円未満    | 4     | 146         | 63,754             | 420,961             | 608,774     | 605,721            | 3,053              | -                  | 602,826                                                | 146,742                                 |
| 6 1億円～3億円未満       | 1     | 86          | X                  | X                   | X           | X                  | -                  | X                  | X                                                      | X                                       |
| 7 3億円～10億円未満      | 1     | 14          | X                  | X                   | X           | X                  | -                  | X                  | X                                                      | X                                       |
| 8 10億円～100億円未満    | 3     | 285         | 171,176            | 2,292,917           | 2,871,710   | 2,822,744          | 27,969             | 20,997             | 2,854,719                                              | 388,989                                 |
| 9 100億円～          | 1     | 203         | X                  | X                   | X           | X                  | -                  | -                  | X                                                      | X                                       |
| 組合・その他            | 1     | 9           | X                  | X                   | X           | X                  | X                  | X                  | X                                                      | X                                       |
| 個人                | -     | -           | -                  | -                   | -           | -                  | -                  | -                  | -                                                      | -                                       |
| 11 繊維工業           | 288   | 7,029       | 2,519,575          | 12,578,690          | 20,057,271  | 15,582,044         | 1,998,733          | 2,476,494          | 17,452,986                                             | 6,404,885                               |
| 会社                | 244   | 6,678       | 2,466,877          | 12,472,051          | 19,834,406  | 15,503,474         | 1,855,158          | 2,475,774          | 17,230,333                                             | 6,296,950                               |
| 1 300万円未満         | 2     | 15          | X                  | X                   | X           | X                  | X                  | -                  | X                                                      | X                                       |
| 2 300万円～1000万円未満  | 67    | 627         | 116,364            | 214,523             | 406,193     | 201,766            | 192,625            | 11,802             | 394,391                                                | 178,666                                 |
| 3 1000万円～3000万円未満 | 104   | 1,668       | 469,414            | 2,103,715           | 3,217,412   | 2,557,612          | 593,052            | 66,748             | 3,152,978                                              | 1,034,797                               |
| 4 3000万円～5000万円未満 | 25    | 744         | 271,338            | 2,935,846           | 3,543,006   | 1,450,943          | 202,875            | 1,889,188          | 1,657,578                                              | 539,571                                 |
| 5 5000万円～1億円未満    | 22    | 1,147       | 418,934            | 2,249,539           | 3,310,930   | 2,961,771          | 138,667            | 210,492            | 3,091,358                                              | 935,567                                 |
| 6 1億円～3億円未満       | 6     | 389         | X                  | X                   | X           | X                  | X                  | 56,325             | X                                                      | X                                       |
| 7 3億円～10億円未満      | 8     | 809         | 362,872            | 1,895,108           | 3,102,848   | 2,600,287          | 261,342            | 241,219            | 2,867,875                                              | 1,076,322                               |
| 8 10億円～100億円未満    | 7     | 774         | 443,921            | 2,511,514           | 4,657,092   | 4,422,799          | 234,293            | -                  | 4,543,323                                              | 1,629,946                               |
| 9 100億円～          | 3     | 505         | 257,000            | 330,287             | 1,093,094   | 1,093,094          | -                  | -                  | 1,077,977                                              | 654,269                                 |
| 組合・その他            | 3     | 63          | 20,545             | 47,592              | 87,273      | 17,132             | X                  | X                  | 87,191                                                 | 36,532                                  |
| 個人                | 41    | 288         | 32,153             | 59,047              | 135,592     | 61,438             | X                  | X                  | 135,462                                                | 71,403                                  |



B4 産業中分類別・資本金階層別統計表（事業所数、従業者数、現金給与総額、原材料使用額等、製造品出荷額等、生産額、付加価値額）

| 産業分類<br>資本金       | 事業所数 | 従業者数<br>(人) | 現金給与<br>総額<br>(万円) | 原材料<br>使用額等<br>(万円) | 製造品出荷額等    |                    |                    |                    | (従業者4人以上の事業所)                                          |                                         |
|-------------------|------|-------------|--------------------|---------------------|------------|--------------------|--------------------|--------------------|--------------------------------------------------------|-----------------------------------------|
|                   |      |             |                    |                     | 計<br>(万円)  | 製造品<br>出荷額<br>(万円) | 加工賃<br>収入額<br>(万円) | その他<br>収入額<br>(万円) | 生産額<br>(29人以下は製<br>造品出荷額<<br>ず等除く>+加<br>工賃収入額)<br>(万円) | 付加価値額<br>(29人以下は<br>粗付加価値<br>額)<br>(万円) |
|                   |      |             |                    |                     |            |                    |                    |                    |                                                        |                                         |
| 12 木材・木製品         | 58   | 783         | 262,973            | 894,134             | 1,513,431  | 1,295,878          | 64,870             | 152,683            | 1,361,217                                              | 569,719                                 |
| 会社                | 44   | 699         | 248,772            | 863,717             | 1,456,240  | 1,262,598          | 61,959             | 131,683            | 1,325,026                                              | 544,745                                 |
| 1 300万円未満         | 1    | 13          | X                  | X                   | X          | X                  | X                  | -                  | X                                                      | X                                       |
| 2 300万円～1000万円未満  | 15   | 150         | 39,791             | 103,074             | 167,081    | 43,993             | X                  | X                  | 83,678                                                 | 59,708                                  |
| 3 1000万円～3000万円未満 | 21   | 309         | 117,607            | 463,202             | 706,059    | 666,526            | 17,615             | 21,918             | 683,692                                                | 224,412                                 |
| 4 3000万円～5000万円未満 | 4    | 90          | 30,557             | 129,821             | 262,790    | 262,790            | -                  | -                  | 263,692                                                | 123,421                                 |
| 5 5000万円～1億円未満    | 2    | 131         | X                  | X                   | X          | X                  | X                  | X                  | X                                                      | X                                       |
| 6 1億円～3億円未満       | -    | -           | -                  | -                   | -          | -                  | -                  | -                  | -                                                      | -                                       |
| 7 3億円～10億円未満      | -    | -           | -                  | -                   | -          | -                  | -                  | -                  | -                                                      | -                                       |
| 8 10億円～100億円未満    | 1    | 6           | X                  | X                   | X          | X                  | -                  | -                  | X                                                      | X                                       |
| 9 100億円～          | -    | -           | -                  | -                   | -          | -                  | -                  | -                  | -                                                      | -                                       |
| 組合・その他            | -    | -           | -                  | -                   | -          | -                  | -                  | -                  | -                                                      | -                                       |
| 個人                | 14   | 84          | 14,201             | 30,417              | 57,191     | 33,280             | 2,911              | 21,000             | 36,191                                                 | 24,974                                  |
| 13 家具・装備品         | 71   | 1,925       | 677,001            | 3,782,260           | 5,300,296  | 4,003,691          | 114,200            | 1,182,405          | 4,119,062                                              | 1,314,243                               |
| 会社                | 61   | 1,834       | 666,599            | 3,778,283           | 5,280,582  | 3,994,937          | 103,329            | 1,182,316          | 4,099,437                                              | 1,299,563                               |
| 1 300万円未満         | 2    | 12          | X                  | X                   | X          | X                  | -                  | -                  | X                                                      | X                                       |
| 2 300万円～1000万円未満  | 18   | 198         | 34,814             | 43,497              | 94,166     | 69,192             | 24,974             | -                  | 94,166                                                 | 47,266                                  |
| 3 1000万円～3000万円未満 | 21   | 244         | 80,802             | 113,009             | 266,641    | 259,391            | 6,927              | 323                | 266,318                                                | 143,354                                 |
| 4 3000万円～5000万円未満 | 3    | 181         | X                  | X                   | X          | X                  | X                  | -                  | X                                                      | X                                       |
| 5 5000万円～1億円未満    | 6    | 157         | 57,554             | 103,232             | 206,473    | 178,059            | 19,952             | 8,462              | 195,644                                                | 94,922                                  |
| 6 1億円～3億円未満       | 4    | 386         | 155,477            | 1,861,034           | 2,228,783  | 1,102,456          | -                  | 1,126,327          | 1,103,368                                              | 317,007                                 |
| 7 3億円～10億円未満      | 1    | 154         | X                  | X                   | X          | X                  | -                  | -                  | X                                                      | X                                       |
| 8 10億円～100億円未満    | 4    | 359         | 144,458            | 907,938             | 1,242,606  | 1,184,402          | 11,000             | 47,204             | 1,194,499                                              | 262,021                                 |
| 9 100億円～          | 2    | 143         | X                  | X                   | X          | X                  | X                  | -                  | X                                                      | X                                       |
| 組合・その他            | -    | -           | -                  | -                   | -          | -                  | -                  | -                  | -                                                      | -                                       |
| 個人                | 10   | 91          | 10,402             | 3,977               | 19,714     | 8,754              | 10,871             | 89                 | 19,625                                                 | 14,680                                  |
| 14 パルプ・紙          | 88   | 3,456       | 1,466,990          | 7,926,756           | 11,465,171 | 9,929,426          | 338,339            | 1,197,406          | 10,278,562                                             | 2,998,461                               |
| 会社                | 81   | 3,413       | 1,462,685          | 7,924,043           | 11,454,626 | 9,924,826          | 332,394            | 1,197,406          | 10,268,017                                             | 2,991,154                               |
| 1 300万円未満         | -    | -           | -                  | -                   | -          | -                  | -                  | -                  | -                                                      | -                                       |
| 2 300万円～1000万円未満  | 6    | 83          | 16,318             | 11,079              | 35,384     | 11,999             | 21,302             | 2,083              | 33,301                                                 | 22,672                                  |
| 3 1000万円～3000万円未満 | 33   | 631         | 203,867            | 920,675             | 1,459,916  | 1,304,476          | 70,391             | 85,049             | 1,376,412                                              | 484,680                                 |
| 4 3000万円～5000万円未満 | 11   | 387         | 193,218            | 1,373,065           | 1,845,328  | 1,689,067          | 51,787             | 104,474            | 1,748,831                                              | 412,883                                 |
| 5 5000万円～1億円未満    | 18   | 778         | 304,721            | 1,240,923           | 2,026,096  | 1,662,988          | 136,003            | 227,105            | 1,808,678                                              | 705,283                                 |
| 6 1億円～3億円未満       | 6    | 530         | 245,784            | 1,784,139           | 2,561,747  | 1,845,310          | -                  | 716,437            | 1,835,467                                              | 676,826                                 |
| 7 3億円～10億円未満      | 2    | 244         | X                  | X                   | X          | X                  | -                  | X                  | X                                                      | X                                       |
| 8 10億円～100億円未満    | 3    | 600         | 297,983            | 1,419,754           | 2,008,976  | 1,945,194          | 52,911             | 10,871             | 2,013,076                                              | 421,859                                 |
| 9 100億円～          | 2    | 160         | X                  | X                   | X          | X                  | -                  | X                  | X                                                      | X                                       |
| 組合・その他            | -    | -           | -                  | -                   | -          | -                  | -                  | -                  | -                                                      | -                                       |
| 個人                | 7    | 43          | 4,305              | 2,713               | 10,545     | 4,600              | 5,945              | -                  | 10,545                                                 | 7,307                                   |
| 15 印刷             | 77   | 3,662       | 1,554,546          | 6,202,661           | 12,801,573 | 12,545,677         | 240,996            | 14,900             | 12,780,822                                             | 5,681,032                               |
| 会社                | 69   | 3,169       | 1,248,886          | 6,133,009           | 12,437,871 | 12,193,822         | X                  | X                  | 12,431,565                                             | 5,499,801                               |
| 1 300万円未満         | 1    | 8           | X                  | X                   | X          | X                  | X                  | -                  | X                                                      | X                                       |
| 2 300万円～1000万円未満  | 15   | 129         | 31,029             | 136,883             | 189,850    | X                  | 18,127             | X                  | 181,950                                                | 49,409                                  |
| 3 1000万円～3000万円未満 | 38   | 1,245       | 449,824            | 1,396,627           | 2,369,159  | 2,279,175          | 86,068             | 3,916              | 2,385,259                                              | 839,490                                 |
| 4 3000万円～5000万円未満 | 6    | 453         | 158,149            | 230,457             | 565,130    | 562,071            | -                  | 3,059              | 549,175                                                | 266,394                                 |
| 5 5000万円～1億円未満    | 3    | 376         | 144,573            | 940,963             | 1,414,493  | 1,382,464          | 32,029             | -                  | 1,417,897                                              | 424,032                                 |
| 6 1億円～3億円未満       | 2    | 311         | X                  | X                   | X          | X                  | X                  | -                  | X                                                      | X                                       |
| 7 3億円～10億円未満      | 3    | 603         | 283,883            | 2,798,928           | 6,509,987  | 6,509,987          | -                  | -                  | 6,502,174                                              | 3,297,464                               |
| 8 10億円～100億円未満    | 1    | 44          | X                  | X                   | X          | X                  | -                  | -                  | X                                                      | X                                       |
| 9 100億円～          | -    | -           | -                  | -                   | -          | -                  | -                  | -                  | -                                                      | -                                       |
| 組合・その他            | 2    | 448         | X                  | X                   | X          | X                  | X                  | -                  | X                                                      | X                                       |
| 個人                | 6    | 45          | X                  | X                   | X          | X                  | 11,802             | X                  | X                                                      | X                                       |

B4 産業中分類別・資本金階層別統計表（事業所数、従業者数、現金給与総額、原材料使用額等、製造品出荷額等、生産額、付加価値額）

| 産業分類<br>資本金       | 事業所数 | 従業者数<br>(人) | 現金給与<br>総額<br>(万円) | 原材料<br>使用額等<br>(万円) | 製造品出荷額等    |                    |                    |                    | (従業者4人以上の事業所)                                          |                                         |
|-------------------|------|-------------|--------------------|---------------------|------------|--------------------|--------------------|--------------------|--------------------------------------------------------|-----------------------------------------|
|                   |      |             |                    |                     | 計<br>(万円)  | 製造品<br>出荷額<br>(万円) | 加工賃<br>収入額<br>(万円) | その他<br>収入額<br>(万円) | 生産額<br>(29人以下は製<br>造品出荷額<<br>ず等除く>+加<br>工賃収入額)<br>(万円) | 付加価値額<br>(29人以下は<br>粗付加価値<br>額)<br>(万円) |
|                   |      |             |                    |                     |            |                    |                    |                    |                                                        |                                         |
| 16 化学工業           | 107  | 7,004       | 3,630,928          | 44,494,285          | 84,419,415 | 78,373,603         | X                  | X                  | 79,722,036                                             | 36,108,484                              |
| 会社                | 107  | 7,004       | 3,630,928          | 44,494,285          | 84,419,415 | 78,373,603         | X                  | X                  | 79,722,036                                             | 36,108,484                              |
| 1 300万円未満         | 1    | 27          | X                  | X                   | X          | -                  | X                  | X                  | X                                                      | X                                       |
| 2 300万円～1000万円未満  | 5    | 27          | X                  | X                   | 25,818     | 18,056             | 4,471              | 3,291              | X                                                      | X                                       |
| 3 1000万円～3000万円未満 | 23   | 1,071       | 476,550            | 1,950,800           | 3,640,270  | 3,111,346          | 108,364            | 420,560            | 3,278,747                                              | 1,589,231                               |
| 4 3000万円～5000万円未満 | 13   | 610         | 249,907            | 1,171,324           | 1,866,279  | 1,465,845          | 103,921            | 296,513            | 1,588,378                                              | 607,416                                 |
| 5 5000万円～1億円未満    | 19   | 877         | 378,400            | 3,048,985           | 4,661,444  | 4,495,465          | 20,245             | 145,734            | 4,560,961                                              | 1,489,016                               |
| 6 1億円～3億円未満       | 10   | 719         | 233,184            | 1,435,017           | 2,499,293  | 2,339,550          | 76,221             | 83,522             | 2,402,292                                              | 892,729                                 |
| 7 3億円～10億円未満      | 16   | 1,418       | 767,243            | 6,168,216           | 15,823,407 | 13,177,046         | 441,832            | 2,204,529          | 13,742,856                                             | 8,840,938                               |
| 8 10億円～100億円未満    | 15   | 1,535       | 963,862            | 27,324,661          | 49,061,661 | 47,757,735         | -                  | 1,303,926          | 47,454,694                                             | 19,678,104                              |
| 9 100億円～          | 5    | 720         | 548,890            | 3,387,684           | X          | 6,008,560          | X                  | X                  | 6,665,319                                              | 2,988,204                               |
| 組合・その他            | -    | -           | -                  | -                   | -          | -                  | -                  | -                  | -                                                      | -                                       |
| 個人                | -    | -           | -                  | -                   | -          | -                  | -                  | -                  | -                                                      | -                                       |
| 17 石油・石炭          | 14   | 162         | 81,609             | 516,696             | 864,854    | 795,251            | -                  | 69,603             | 795,014                                                | 322,747                                 |
| 会社                | 13   | 156         | X                  | X                   | X          | X                  | -                  | 69,603             | X                                                      | X                                       |
| 1 300万円未満         | -    | -           | -                  | -                   | -          | -                  | -                  | -                  | -                                                      | -                                       |
| 2 300万円～1000万円未満  | 1    | 6           | X                  | X                   | X          | X                  | -                  | -                  | X                                                      | X                                       |
| 3 1000万円～3000万円未満 | 3    | 40          | 19,838             | 55,416              | 159,042    | 158,801            | -                  | 241                | 158,801                                                | 96,666                                  |
| 4 3000万円～5000万円未満 | 2    | 42          | X                  | X                   | X          | X                  | -                  | X                  | X                                                      | X                                       |
| 5 5000万円～1億円未満    | 2    | 20          | X                  | X                   | X          | X                  | -                  | X                  | X                                                      | X                                       |
| 6 1億円～3億円未満       | -    | -           | -                  | -                   | -          | -                  | -                  | -                  | -                                                      | -                                       |
| 7 3億円～10億円未満      | 3    | 38          | 22,598             | 164,229             | 222,374    | 222,374            | -                  | -                  | 222,374                                                | 54,239                                  |
| 8 10億円～100億円未満    | 1    | 5           | X                  | X                   | X          | X                  | -                  | -                  | X                                                      | X                                       |
| 9 100億円～          | 1    | 5           | X                  | X                   | X          | X                  | -                  | -                  | X                                                      | X                                       |
| 組合・その他            | 1    | 6           | X                  | X                   | X          | X                  | -                  | -                  | X                                                      | X                                       |
| 個人                | -    | -           | -                  | -                   | -          | -                  | -                  | -                  | -                                                      | -                                       |
| 18 プラスチック         | 271  | 15,979      | 7,863,856          | 35,042,383          | 61,197,618 | 55,670,754         | 2,455,863          | 3,071,001          | 58,188,829                                             | 22,316,641                              |
| 会社                | 248  | 15,808      | 7,838,341          | 35,019,704          | 61,130,664 | 55,644,041         | 2,418,817          | 3,067,806          | 58,125,070                                             | 22,275,341                              |
| 1 300万円未満         | 4    | 52          | 7,110              | 8,161               | 20,938     | 5,350              | X                  | X                  | 20,560                                                 | 11,918                                  |
| 2 300万円～1000万円未満  | 32   | 443         | 110,952            | 178,734             | 370,373    | 275,755            | 81,462             | 13,156             | 357,179                                                | 178,777                                 |
| 3 1000万円～3000万円未満 | 93   | 3,017       | 1,236,356          | 2,959,478           | 5,941,579  | 4,057,604          | 1,740,660          | 143,315            | 5,806,989                                              | 2,746,344                               |
| 4 3000万円～5000万円未満 | 39   | 1,436       | 499,696            | 1,937,096           | 3,383,131  | 3,071,405          | 144,682            | 167,044            | 3,210,246                                              | 1,278,546                               |
| 5 5000万円～1億円未満    | 21   | 989         | 362,899            | 1,061,210           | 1,827,673  | 1,623,361          | 145,437            | 58,875             | 1,764,323                                              | 657,699                                 |
| 6 1億円～3億円未満       | 12   | 847         | 349,680            | 1,873,615           | 2,868,550  | 2,234,611          | X                  | X                  | 2,439,313                                              | 879,525                                 |
| 7 3億円～10億円未満      | 20   | 2,180       | 1,032,308          | 5,090,019           | 8,028,031  | 7,791,989          | 127,616            | 108,426            | 7,903,415                                              | 2,332,605                               |
| 8 10億円～100億円未満    | 10   | 1,902       | 922,084            | 5,204,991           | 10,482,491 | 10,174,350         | -                  | 308,141            | 10,212,683                                             | 4,758,933                               |
| 9 100億円～          | 17   | 4,942       | 3,317,256          | 16,706,400          | 28,207,898 | 26,409,616         | -                  | 1,798,282          | 26,410,362                                             | 9,430,994                               |
| 組合・その他            | -    | -           | -                  | -                   | -          | -                  | -                  | -                  | -                                                      | -                                       |
| 個人                | 23   | 171         | 25,515             | 22,679              | 66,954     | 26,713             | 37,046             | 3,195              | 63,759                                                 | 41,300                                  |
| 19 ゴム製品           | 16   | 2,010       | 1,127,599          | 5,569,546           | 10,809,275 | 10,683,448         | X                  | X                  | 10,801,511                                             | 4,663,664                               |
| 会社                | 16   | 2,010       | 1,127,599          | 5,569,546           | 10,809,275 | 10,683,448         | X                  | X                  | 10,801,511                                             | 4,663,664                               |
| 1 300万円未満         | 1    | 27          | X                  | X                   | X          | X                  | -                  | -                  | X                                                      | X                                       |
| 2 300万円～1000万円未満  | 1    | 8           | X                  | X                   | X          | -                  | X                  | -                  | X                                                      | X                                       |
| 3 1000万円～3000万円未満 | 2    | 23          | X                  | X                   | X          | X                  | -                  | X                  | X                                                      | X                                       |
| 4 3000万円～5000万円未満 | 5    | 190         | 76,335             | 249,066             | 414,195    | 399,932            | 2,287              | 11,976             | 402,779                                                | 144,795                                 |
| 5 5000万円～1億円未満    | 3    | 53          | 27,547             | 54,759              | 96,726     | 96,726             | -                  | -                  | 96,726                                                 | 39,149                                  |
| 6 1億円～3億円未満       | 2    | 196         | X                  | X                   | X          | X                  | X                  | -                  | X                                                      | X                                       |
| 7 3億円～10億円未満      | 1    | 43          | X                  | X                   | X          | X                  | -                  | -                  | X                                                      | X                                       |
| 8 10億円～100億円未満    | -    | -           | -                  | -                   | -          | -                  | -                  | -                  | -                                                      | -                                       |
| 9 100億円～          | 1    | 1,470       | X                  | X                   | X          | X                  | -                  | -                  | X                                                      | X                                       |
| 組合・その他            | -    | -           | -                  | -                   | -          | -                  | -                  | -                  | -                                                      | -                                       |
| 個人                | -    | -           | -                  | -                   | -          | -                  | -                  | -                  | -                                                      | -                                       |

B4 産業中分類別・資本金階層別統計表（事業所数、従業者数、現金給与総額、原材料使用額等、製造品出荷額等、生産額、付加価値額）

| 産業分類<br>資本金       | 事業所数 | 従業者数<br>(人) | 現金給与<br>総額<br>(万円) | 原材料<br>使用額等<br>(万円) | 製造品出荷額等    |                    |                    |                    | (従業者4人以上の事業所)                                          |                                         |
|-------------------|------|-------------|--------------------|---------------------|------------|--------------------|--------------------|--------------------|--------------------------------------------------------|-----------------------------------------|
|                   |      |             |                    |                     | 計<br>(万円)  | 製造品<br>出荷額<br>(万円) | 加工賃<br>収入額<br>(万円) | その他<br>収入額<br>(万円) | 生産額<br>(29人以下は製<br>造品出荷額<<br>ず等除く>+加<br>工賃収入額)<br>(万円) | 付加価値額<br>(29人以下は<br>粗付加価値<br>額)<br>(万円) |
|                   |      |             |                    |                     |            |                    |                    |                    |                                                        |                                         |
| 20 皮革             | 6    | 42          | 6,560              | 9,392               | 18,866     | 11,381             | 7,485              | -                  | 18,866                                                 | 8,838                                   |
| 会社                | 3    | 29          | 4,911              | 7,224               | 13,418     | X                  | X                  | -                  | 13,418                                                 | 5,778                                   |
| 1 300万円未満         | -    | -           | -                  | -                   | -          | -                  | -                  | -                  | -                                                      | -                                       |
| 2 300万円～1000万円未満  | 1    | 12          | X                  | X                   | X          | -                  | X                  | -                  | X                                                      | X                                       |
| 3 1000万円～3000万円未満 | 2    | 17          | X                  | X                   | X          | X                  | X                  | -                  | X                                                      | X                                       |
| 4 3000万円～5000万円未満 | -    | -           | -                  | -                   | -          | -                  | -                  | -                  | -                                                      | -                                       |
| 5 5000万円～1億円未満    | -    | -           | -                  | -                   | -          | -                  | -                  | -                  | -                                                      | -                                       |
| 6 1億円～3億円未満       | -    | -           | -                  | -                   | -          | -                  | -                  | -                  | -                                                      | -                                       |
| 7 3億円～10億円未満      | -    | -           | -                  | -                   | -          | -                  | -                  | -                  | -                                                      | -                                       |
| 8 10億円～100億円未満    | -    | -           | -                  | -                   | -          | -                  | -                  | -                  | -                                                      | -                                       |
| 9 100億円～          | -    | -           | -                  | -                   | -          | -                  | -                  | -                  | -                                                      | -                                       |
| 組合・その他            | -    | -           | -                  | -                   | -          | -                  | -                  | -                  | -                                                      | -                                       |
| 個人                | 3    | 13          | 1,649              | 2,168               | 5,448      | X                  | X                  | -                  | 5,448                                                  | 3,060                                   |
| 21 窯業・土石          | 217  | 7,208       | 3,834,523          | 19,048,437          | 34,439,036 | 30,543,098         | 1,167,352          | 2,728,586          | 31,608,503                                             | 12,607,403                              |
| 会社                | 198  | 7,086       | 3,810,714          | 19,013,679          | 34,363,387 | 30,472,809         | 1,162,197          | 2,728,381          | 31,533,059                                             | 12,569,257                              |
| 1 300万円未満         | 3    | 31          | 8,170              | 5,976               | 16,468     | 9,603              | 6,865              | -                  | 16,468                                                 | 9,787                                   |
| 2 300万円～1000万円未満  | 26   | 318         | 128,428            | 231,902             | 490,022    | 425,125            | 58,462             | 6,435              | 483,587                                                | 240,784                                 |
| 3 1000万円～3000万円未満 | 91   | 1,703       | 615,042            | 1,133,256           | 2,407,815  | 1,664,937          | 644,586            | 98,292             | 2,309,704                                              | 1,178,126                               |
| 4 3000万円～5000万円未満 | 21   | 634         | 235,737            | 767,395             | 1,528,108  | 1,213,214          | 275,703            | 39,191             | 1,492,412                                              | 696,963                                 |
| 5 5000万円～1億円未満    | 27   | 1,103       | 504,861            | 1,516,902           | 2,897,776  | 2,431,698          | 162,987            | 303,091            | 2,599,793                                              | 1,249,902                               |
| 6 1億円～3億円未満       | 9    | 530         | 313,412            | 1,835,597           | 2,775,066  | 2,738,117          | 6,581              | 30,368             | 2,806,741                                              | 909,207                                 |
| 7 3億円～10億円未満      | 6    | 578         | 322,454            | 1,454,839           | 2,471,026  | 2,402,185          | -                  | 68,841             | 2,445,224                                              | 868,691                                 |
| 8 10億円～100億円未満    | 8    | 277         | 174,790            | 1,139,167           | 2,295,543  | 2,109,643          | 7,013              | 178,887            | 2,105,642                                              | 1,039,289                               |
| 9 100億円～          | 7    | 1,912       | 1,507,820          | 10,928,645          | 19,481,563 | 17,478,287         | -                  | 2,003,276          | 17,273,488                                             | 6,376,508                               |
| 組合・その他            | 1    | 9           | X                  | X                   | X          | X                  | -                  | -                  | X                                                      | X                                       |
| 個人                | 18   | 113         | X                  | X                   | X          | X                  | 5,155              | 205                | X                                                      | X                                       |
| 22 鉄鋼業            | 34   | 1,602       | 911,203            | 7,288,861           | 9,836,726  | 9,639,725          | 156,051            | 40,950             | 9,782,461                                              | 2,142,224                               |
| 会社                | 33   | 1,597       | X                  | X                   | X          | X                  | 156,051            | 40,950             | X                                                      | X                                       |
| 1 300万円未満         | -    | -           | -                  | -                   | -          | -                  | -                  | -                  | -                                                      | -                                       |
| 2 300万円～1000万円未満  | -    | -           | -                  | -                   | -          | -                  | -                  | -                  | -                                                      | -                                       |
| 3 1000万円～3000万円未満 | 16   | 343         | 136,004            | 713,535             | 939,222    | 902,761            | 36,461             | -                  | 940,432                                                | 201,865                                 |
| 4 3000万円～5000万円未満 | 6    | 117         | 54,784             | 1,045,237           | 1,366,752  | 1,366,437          | 315                | -                  | 1,358,918                                              | 288,584                                 |
| 5 5000万円～1億円未満    | 6    | 465         | 300,510            | 1,581,791           | 2,554,536  | 2,527,999          | -                  | 26,537             | 2,517,381                                              | 804,084                                 |
| 6 1億円～3億円未満       | -    | -           | -                  | -                   | -          | -                  | -                  | -                  | -                                                      | -                                       |
| 7 3億円～10億円未満      | 5    | 672         | X                  | X                   | X          | X                  | 119,275            | 14,413             | X                                                      | X                                       |
| 8 10億円～100億円未満    | -    | -           | -                  | -                   | -          | -                  | -                  | -                  | -                                                      | -                                       |
| 9 100億円～          | -    | -           | -                  | -                   | -          | -                  | -                  | -                  | -                                                      | -                                       |
| 組合・その他            | -    | -           | -                  | -                   | -          | -                  | -                  | -                  | -                                                      | -                                       |
| 個人                | 1    | 5           | X                  | X                   | X          | X                  | -                  | -                  | X                                                      | X                                       |
| 23 非鉄金属           | 43   | 2,291       | 1,089,828          | 12,172,020          | 16,151,585 | 15,934,567         | 138,899            | 78,119             | 16,181,597                                             | 3,443,950                               |
| 会社                | 41   | 2,280       | X                  | X                   | X          | X                  | X                  | 78,119             | X                                                      | X                                       |
| 1 300万円未満         | -    | -           | -                  | -                   | -          | -                  | -                  | -                  | -                                                      | -                                       |
| 2 300万円～1000万円未満  | 5    | 60          | 10,153             | 13,706              | 30,240     | 15,268             | 14,969             | 3                  | 30,237                                                 | 15,424                                  |
| 3 1000万円～3000万円未満 | 10   | 128         | 45,081             | 172,692             | 270,430    | 229,430            | 36,059             | 4,941              | 265,489                                                | 91,172                                  |
| 4 3000万円～5000万円未満 | 6    | 158         | 67,380             | 128,211             | 251,149    | 198,990            | 51,459             | 700                | 250,380                                                | 114,681                                 |
| 5 5000万円～1億円未満    | 9    | 542         | 233,316            | 1,881,232           | 3,491,593  | 3,397,151          | 22,168             | 72,274             | 3,444,748                                              | 1,504,497                               |
| 6 1億円～3億円未満       | 1    | 103         | X                  | X                   | X          | X                  | -                  | -                  | X                                                      | X                                       |
| 7 3億円～10億円未満      | 3    | 328         | 190,271            | 2,567,977           | 3,145,184  | X                  | X                  | -                  | 3,118,249                                              | 459,613                                 |
| 8 10億円～100億円未満    | 7    | 961         | 495,160            | 7,150,076           | 8,577,048  | 8,576,847          | -                  | 201                | 8,621,078                                              | 1,086,494                               |
| 9 100億円～          | -    | -           | -                  | -                   | -          | -                  | -                  | -                  | -                                                      | -                                       |
| 組合・その他            | -    | -           | -                  | -                   | -          | -                  | -                  | -                  | -                                                      | -                                       |
| 個人                | 2    | 11          | X                  | X                   | X          | X                  | X                  | -                  | X                                                      | X                                       |

B4 産業中分類別・資本金階層別統計表（事業所数、従業者数、現金給与総額、原材料使用額等、製造品出荷額等、生産額、付加価値額）

| 産業分類<br>資本金       | 事業所数 | 従業者数<br>(人) | 現金給与<br>総額<br>(万円) | 原材料<br>使用額等<br>(万円) | 製造品出荷額等    |                    |                    |                    | (従業者4人以上の事業所)                                          |                                         |
|-------------------|------|-------------|--------------------|---------------------|------------|--------------------|--------------------|--------------------|--------------------------------------------------------|-----------------------------------------|
|                   |      |             |                    |                     | 計<br>(万円)  | 製造品<br>出荷額<br>(万円) | 加工賃<br>収入額<br>(万円) | その他<br>収入額<br>(万円) | 生産額<br>(29人以下は製<br>造品出荷額<<br>ず等除く>+加<br>工賃収入額)<br>(万円) | 付加価値額<br>(29人以下は<br>粗付加価値<br>額)<br>(万円) |
|                   |      |             |                    |                     |            |                    |                    |                    |                                                        |                                         |
| 24 金属製品           | 321  | 10,141      | 4,558,132          | 21,067,995          | 35,597,289 | 32,413,007         | 2,249,302          | 934,980            | 34,773,004                                             | 12,910,626                              |
| 会社                | 294  | 9,974       | 4,519,883          | 21,017,313          | 35,465,814 | 32,346,207         | 2,188,065          | 931,542            | 34,644,967                                             | 12,835,259                              |
| 1 300万円未満         | 3    | 22          | 8,172              | 8,235               | 24,667     | -                  | 24,667             | -                  | 24,667                                                 | 15,328                                  |
| 2 300万円～1000万円未満  | 76   | 990         | 350,465            | 493,599             | 1,079,764  | 669,252            | 406,130            | 4,382              | 1,075,181                                              | 537,357                                 |
| 3 1000万円～3000万円未満 | 121  | 2,304       | 888,553            | 2,382,028           | 4,600,780  | 3,652,255          | 787,628            | 160,897            | 4,444,108                                              | 2,000,625                               |
| 4 3000万円～5000万円未満 | 26   | 880         | 358,168            | 979,179             | 2,115,614  | 1,851,971          | 241,564            | 22,079             | 2,086,732                                              | 1,027,857                               |
| 5 5000万円～1億円未満    | 32   | 2,107       | 893,022            | 4,002,619           | 6,828,889  | 6,020,897          | 509,363            | 298,629            | 6,572,476                                              | 2,564,075                               |
| 6 1億円～3億円未満       | 12   | 856         | 391,099            | 1,681,414           | 2,855,553  | 2,592,162          | 88,786             | 174,605            | 2,706,749                                              | 1,049,184                               |
| 7 3億円～10億円未満      | 7    | 661         | 328,742            | 1,857,481           | 2,960,845  | 2,652,109          | 129,246            | 179,490            | 2,809,206                                              | 986,127                                 |
| 8 10億円～100億円未満    | 11   | 1,223       | 732,883            | 5,571,638           | 7,868,556  | 7,856,525          | -                  | 12,031             | 7,870,824                                              | 1,916,037                               |
| 9 100億円～          | 6    | 931         | 568,779            | 4,041,120           | 7,131,146  | 7,051,036          | 681                | 79,429             | 7,055,024                                              | 2,738,669                               |
| 組合・その他            | -    | -           | -                  | -                   | -          | -                  | -                  | -                  | -                                                      | -                                       |
| 個人                | 27   | 167         | 38,249             | 50,682              | 131,475    | 66,800             | 61,237             | 3,438              | 128,037                                                | 75,367                                  |
| 25 はん用機械          | 144  | 11,676      | 6,171,223          | 36,242,287          | 54,575,858 | 52,936,585         | 957,863            | 681,410            | 54,067,948                                             | 17,249,071                              |
| 会社                | 138  | 11,642      | 6,165,029          | 36,239,853          | 54,561,892 | 52,933,266         | 947,859            | 680,767            | 54,055,679                                             | 17,238,314                              |
| 1 300万円未満         | -    | -           | -                  | -                   | -          | -                  | -                  | -                  | -                                                      | -                                       |
| 2 300万円～1000万円未満  | 26   | 225         | 78,929             | 79,858              | 228,627    | 111,701            | 107,645            | 9,281              | 219,346                                                | 138,778                                 |
| 3 1000万円～3000万円未満 | 56   | 1,570       | 687,926            | 1,496,604           | 2,913,328  | 2,032,338          | 745,275            | 135,715            | 2,790,292                                              | 1,296,786                               |
| 4 3000万円～5000万円未満 | 14   | 730         | 306,666            | 1,172,947           | 1,842,703  | 1,729,550          | 51,010             | 62,143             | 1,780,773                                              | 530,928                                 |
| 5 5000万円～1億円未満    | 18   | 1,362       | 663,814            | 2,444,229           | 4,399,689  | 4,088,152          | 43,929             | 267,608            | 4,171,977                                              | 1,792,838                               |
| 6 1億円～3億円未満       | 3    | 272         | 148,325            | 705,261             | 991,533    | 951,516            | -                  | 40,017             | 967,363                                                | 301,713                                 |
| 7 3億円～10億円未満      | 6    | 760         | 347,617            | 1,922,303           | 3,011,256  | 2,946,352          | -                  | 64,904             | 2,965,489                                              | 992,303                                 |
| 8 10億円～100億円未満    | 11   | 4,564       | 2,477,636          | 19,280,893          | 27,899,744 | 27,798,645         | -                  | 101,099            | 27,856,520                                             | 8,494,788                               |
| 9 100億円～          | 4    | 2,159       | 1,454,116          | 9,137,758           | 13,275,012 | 13,275,012         | -                  | -                  | 13,303,919                                             | 3,690,180                               |
| 組合・その他            | -    | -           | -                  | -                   | -          | -                  | -                  | -                  | -                                                      | -                                       |
| 個人                | 6    | 34          | 6,194              | 2,434               | 13,966     | 3,319              | 10,004             | 643                | 12,269                                                 | 10,757                                  |
| 26 生産用機械          | 232  | 12,718      | 7,386,086          | 31,591,750          | 49,262,342 | 46,965,126         | 1,813,283          | 483,933            | 48,359,063                                             | 16,479,115                              |
| 会社                | 222  | 12,658      | 7,374,816          | 31,584,390          | 49,234,003 | 46,952,201         | 1,797,869          | 483,933            | 48,330,724                                             | 16,459,544                              |
| 1 300万円未満         | 2    | 12          | X                  | X                   | X          | X                  | X                  | -                  | X                                                      | X                                       |
| 2 300万円～1000万円未満  | 54   | 450         | 168,895            | 196,371             | 503,187    | 366,627            | 134,362            | 2,198              | 500,975                                                | 286,206                                 |
| 3 1000万円～3000万円未満 | 91   | 2,629       | 1,052,669          | 2,502,626           | 4,613,671  | 3,745,268          | 780,559            | 87,844             | 4,515,644                                              | 1,829,242                               |
| 4 3000万円～5000万円未満 | 22   | 960         | 419,671            | 1,411,179           | 2,270,468  | 2,075,416          | 132,358            | 62,694             | 2,182,267                                              | 754,204                                 |
| 5 5000万円～1億円未満    | 29   | 1,575       | 762,142            | 3,653,933           | 5,491,060  | 4,691,083          | 709,127            | 90,850             | 5,309,655                                              | 1,523,555                               |
| 6 1億円～3億円未満       | 7    | 703         | 354,452            | 1,432,512           | 2,107,650  | 1,893,017          | -                  | 214,633            | 1,895,984                                              | 595,171                                 |
| 7 3億円～10億円未満      | 3    | 653         | X                  | X                   | X          | X                  | X                  | -                  | X                                                      | X                                       |
| 8 10億円～100億円未満    | 10   | 3,418       | 2,285,605          | 9,100,679           | 14,374,573 | 14,313,349         | 35,510             | 25,714             | 14,396,531                                             | 4,908,179                               |
| 9 100億円～          | 4    | 2,258       | 1,961,614          | 10,137,003          | 14,858,480 | 14,858,480         | -                  | -                  | 14,716,421                                             | 4,881,362                               |
| 組合・その他            | -    | -           | -                  | -                   | -          | -                  | -                  | -                  | -                                                      | -                                       |
| 個人                | 10   | 60          | 11,270             | 7,360               | 28,339     | 12,925             | 15,414             | -                  | 28,339                                                 | 19,571                                  |
| 27 業務用機械          | 47   | 2,898       | 1,564,935          | 6,470,916           | 12,044,190 | 11,768,024         | 120,455            | 155,711            | 12,138,908                                             | 5,324,403                               |
| 会社                | 46   | 2,890       | X                  | X                   | X          | 11,768,024         | X                  | 155,711            | X                                                      | X                                       |
| 1 300万円未満         | 1    | 4           | X                  | X                   | X          | X                  | X                  | -                  | X                                                      | X                                       |
| 2 300万円～1000万円未満  | 7    | 126         | 53,305             | 45,846              | 148,056    | 125,268            | 22,788             | -                  | 148,179                                                | 88,584                                  |
| 3 1000万円～3000万円未満 | 18   | 518         | 170,425            | 363,437             | 665,823    | 545,174            | 74,574             | 46,075             | 618,710                                                | 258,242                                 |
| 4 3000万円～5000万円未満 | 5    | 310         | 119,599            | 245,418             | 482,517    | 482,517            | -                  | -                  | 485,637                                                | 217,182                                 |
| 5 5000万円～1億円未満    | 5    | 871         | 482,370            | 2,705,877           | 4,955,315  | 4,938,438          | X                  | X                  | 5,132,840                                              | 2,268,230                               |
| 6 1億円～3億円未満       | 4    | 366         | 164,663            | 441,019             | 953,764    | 945,106            | 8,658              | -                  | 913,096                                                | 415,719                                 |
| 7 3億円～10億円未満      | 1    | 158         | X                  | X                   | X          | X                  | -                  | X                  | X                                                      | X                                       |
| 8 10億円～100億円未満    | 3    | 258         | 129,501            | 709,221             | 1,790,770  | 1,790,770          | -                  | -                  | 1,703,798                                              | 912,368                                 |
| 9 100億円～          | 2    | 279         | X                  | X                   | X          | X                  | -                  | -                  | X                                                      | X                                       |
| 組合・その他            | -    | -           | -                  | -                   | -          | -                  | -                  | -                  | -                                                      | -                                       |
| 個人                | 1    | 8           | X                  | X                   | X          | -                  | X                  | -                  | X                                                      | X                                       |

B4 産業中分類別・資本金階層別統計表（事業所数、従業者数、現金給与総額、原材料使用額等、製造品出荷額等、生産額、付加価値額）

| 産業分類<br>資本金       | 事業所数 | 従業者数<br>(人) | 現金給与<br>総額<br>(万円) | 原材料<br>使用額等<br>(万円) | 製造品出荷額等    |                    |                    |                    | (従業者4人以上の事業所)                                          |                                         |
|-------------------|------|-------------|--------------------|---------------------|------------|--------------------|--------------------|--------------------|--------------------------------------------------------|-----------------------------------------|
|                   |      |             |                    |                     | 計<br>(万円)  | 製造品<br>出荷額<br>(万円) | 加工賃<br>収入額<br>(万円) | その他<br>収入額<br>(万円) | 生産額<br>(29人以下は製<br>造品出荷額<<br>ず等除く>+加<br>工賃収入額)<br>(万円) | 付加価値額<br>(29人以下は<br>粗付加価値<br>額)<br>(万円) |
|                   |      |             |                    |                     |            |                    |                    |                    |                                                        |                                         |
| 28 電子・デバイス        | 96   | 14,871      | 8,690,556          | 25,554,664          | 40,744,034 | 33,640,307         | 1,508,487          | 5,595,240          | 35,340,850                                             | 12,806,084                              |
| 会社                | 89   | 14,816      | 8,682,803          | 25,548,171          | 40,725,247 | 33,638,732         | 1,491,275          | 5,595,240          | 35,322,063                                             | 12,794,615                              |
| 1 300万円未満         | -    | -           | -                  | -                   | -          | -                  | -                  | -                  | -                                                      | -                                       |
| 2 300万円～1000万円未満  | 16   | 454         | 96,182             | 30,516              | 264,710    | 146,417            | 113,766            | 4,527              | 260,183                                                | 205,919                                 |
| 3 1000万円～3000万円未満 | 30   | 962         | 257,330            | 583,453             | 1,108,868  | 649,995            | 452,300            | 6,573              | 1,102,120                                              | 481,958                                 |
| 4 3000万円～5000万円未満 | 9    | 1,025       | 333,050            | 1,325,134           | 1,914,070  | 533,191            | 347,268            | 1,033,611          | 882,459                                                | 574,773                                 |
| 5 5000万円～1億円未満    | 13   | 1,616       | 670,436            | 3,524,227           | 4,771,795  | 4,448,981          | 303,095            | 19,719             | 4,774,909                                              | 1,139,620                               |
| 6 1億円～3億円未満       | 2    | 167         | X                  | X                   | X          | X                  | -                  | -                  | X                                                      | X                                       |
| 7 3億円～10億円未満      | 4    | 621         | X                  | X                   | X          | X                  | 255,373            | 80,348             | X                                                      | X                                       |
| 8 10億円～100億円未満    | 9    | 3,186       | 2,212,787          | 7,930,276           | 10,475,553 | 6,756,503          | -                  | 3,719,050          | 6,702,351                                              | 1,879,315                               |
| 9 100億円～          | 6    | 6,785       | 4,657,289          | 11,507,229          | 20,763,429 | 20,012,544         | 19,473             | 731,412            | 20,235,393                                             | 7,774,884                               |
| 組合・その他            | -    | -           | -                  | -                   | -          | -                  | -                  | -                  | -                                                      | -                                       |
| 個人                | 7    | 55          | 7,753              | 6,493               | 18,787     | 1,575              | 17,212             | -                  | 18,787                                                 | 11,469                                  |
| 29 電気機械           | 167  | 18,217      | 9,516,987          | 52,510,274          | 78,592,329 | 61,799,055         | 1,435,570          | 15,357,704         | 63,663,525                                             | 23,223,895                              |
| 会社                | 154  | 18,109      | 9,505,751          | 52,501,922          | 78,562,265 | 61,790,423         | 1,414,138          | 15,357,704         | 63,633,461                                             | 23,203,641                              |
| 1 300万円未満         | 1    | 17          | X                  | X                   | X          | -                  | X                  | -                  | X                                                      | X                                       |
| 2 300万円～1000万円未満  | 24   | 556         | 125,122            | 348,204             | 554,077    | 422,287            | 127,068            | 4,722              | 549,355                                                | 192,856                                 |
| 3 1000万円～3000万円未満 | 58   | 2,060       | 640,839            | 2,227,229           | 3,565,973  | 2,796,745          | 543,385            | 225,843            | 3,347,770                                              | 1,213,748                               |
| 4 3000万円～5000万円未満 | 16   | 1,682       | 500,957            | 1,316,602           | 2,386,913  | 1,998,377          | 364,708            | 23,828             | 2,377,605                                              | 972,078                                 |
| 5 5000万円～1億円未満    | 20   | 1,705       | 632,941            | 3,237,978           | 4,430,106  | 4,100,040          | 330,066            | -                  | 4,341,757                                              | 972,762                                 |
| 6 1億円～3億円未満       | 9    | 722         | X                  | X                   | X          | 2,263,637          | X                  | 39,113             | X                                                      | X                                       |
| 7 3億円～10億円未満      | 3    | 199         | 109,051            | 372,417             | 558,179    | 546,075            | -                  | 12,104             | 547,435                                                | 172,044                                 |
| 8 10億円～100億円未満    | 12   | 1,964       | 1,129,688          | 5,719,924           | 8,024,585  | 6,483,101          | 3,700              | 1,537,784          | 6,581,367                                              | 2,144,698                               |
| 9 100億円～          | 11   | 9,204       | 5,931,488          | 37,861,822          | 56,694,471 | 43,180,161         | -                  | 13,514,310         | 43,555,770                                             | 16,636,929                              |
| 組合・その他            | -    | -           | -                  | -                   | -          | -                  | -                  | -                  | -                                                      | -                                       |
| 個人                | 13   | 108         | 11,236             | 8,352               | 30,064     | 8,632              | 21,432             | -                  | 30,064                                                 | 20,254                                  |
| 30 情報通信機械         | 6    | 1,594       | 728,367            | 2,629,545           | 3,815,750  | 3,711,285          | X                  | X                  | 3,718,545                                              | 1,053,701                               |
| 会社                | 6    | 1,594       | 728,367            | 2,629,545           | 3,815,750  | 3,711,285          | X                  | X                  | 3,718,545                                              | 1,053,701                               |
| 1 300万円未満         | -    | -           | -                  | -                   | -          | -                  | -                  | -                  | -                                                      | -                                       |
| 2 300万円～1000万円未満  | -    | -           | -                  | -                   | -          | -                  | -                  | -                  | -                                                      | -                                       |
| 3 1000万円～3000万円未満 | 4    | 148         | X                  | X                   | X          | X                  | X                  | X                  | X                                                      | X                                       |
| 4 3000万円～5000万円未満 | -    | -           | -                  | -                   | -          | -                  | -                  | -                  | -                                                      | -                                       |
| 5 5000万円～1億円未満    | 2    | 1,446       | X                  | X                   | X          | X                  | -                  | X                  | X                                                      | X                                       |
| 6 1億円～3億円未満       | -    | -           | -                  | -                   | -          | -                  | -                  | -                  | -                                                      | -                                       |
| 7 3億円～10億円未満      | -    | -           | -                  | -                   | -          | -                  | -                  | -                  | -                                                      | -                                       |
| 8 10億円～100億円未満    | -    | -           | -                  | -                   | -          | -                  | -                  | -                  | -                                                      | -                                       |
| 9 100億円～          | -    | -           | -                  | -                   | -          | -                  | -                  | -                  | -                                                      | -                                       |
| 組合・その他            | -    | -           | -                  | -                   | -          | -                  | -                  | -                  | -                                                      | -                                       |
| 個人                | -    | -           | -                  | -                   | -          | -                  | -                  | -                  | -                                                      | -                                       |
| 31 輸送機械           | 105  | 13,301      | 7,047,535          | 63,389,365          | 92,277,912 | 91,019,401         | 786,197            | 472,314            | 93,018,211                                             | 26,720,679                              |
| 会社                | 96   | 13,237      | 7,039,506          | 63,384,792          | 92,259,838 | 91,013,731         | 774,113            | 471,994            | 93,000,457                                             | 26,708,085                              |
| 1 300万円未満         | 1    | 19          | X                  | X                   | X          | -                  | X                  | -                  | X                                                      | X                                       |
| 2 300万円～1000万円未満  | 14   | 196         | 44,133             | 61,072              | 136,842    | 12,083             | 123,482            | 1,277              | 135,232                                                | 70,682                                  |
| 3 1000万円～3000万円未満 | 36   | 885         | 306,515            | 980,218             | 1,586,192  | 1,286,109          | 258,692            | 41,391             | 1,542,173                                              | 551,325                                 |
| 4 3000万円～5000万円未満 | 7    | 962         | 493,696            | 1,847,772           | 2,725,001  | 2,697,741          | 27,260             | -                  | 2,748,849                                              | 780,344                                 |
| 5 5000万円～1億円未満    | 14   | 1,015       | 451,720            | 1,992,398           | 3,274,311  | 2,898,664          | 340,426            | 35,221             | 3,241,183                                              | 1,100,024                               |
| 6 1億円～3億円未満       | 4    | 187         | X                  | X                   | X          | 451,945            | X                  | 74,476             | X                                                      | X                                       |
| 7 3億円～10億円未満      | 5    | 945         | 422,396            | 1,969,571           | 3,032,929  | 3,011,512          | -                  | 21,417             | 3,026,508                                              | 859,084                                 |
| 8 10億円～100億円未満    | 11   | 3,175       | 1,710,685          | 11,490,103          | 15,788,704 | 15,489,492         | 1,000              | 298,212            | 16,614,823                                             | 4,939,595                               |
| 9 100億円～          | 4    | 5,853       | 3,531,559          | 44,758,365          | 65,166,185 | 65,166,185         | -                  | -                  | 65,215,342                                             | 18,163,357                              |
| 組合・その他            | -    | -           | -                  | -                   | -          | -                  | -                  | -                  | -                                                      | -                                       |
| 個人                | 9    | 64          | 8,029              | 4,573               | 18,074     | 5,670              | 12,084             | 320                | 17,754                                                 | 12,594                                  |

B4 産業中分類別・資本金階層別統計表（事業所数、従業者数、現金給与総額、原材料使用額等、製造品出荷額等、生産額、付加価値額）

| 産業分類<br>資本金       | 事業所数 | 従業者数<br>(人) | 現金給与<br>総額<br>(万円) | 原材料<br>使用額等<br>(万円) | 製造品出荷額等    |                    |                    |                    | (従業者4人以上の事業所)                                          |                                         |
|-------------------|------|-------------|--------------------|---------------------|------------|--------------------|--------------------|--------------------|--------------------------------------------------------|-----------------------------------------|
|                   |      |             |                    |                     | 計<br>(万円)  | 製造品<br>出荷額<br>(万円) | 加工賃<br>収入額<br>(万円) | その他<br>収入額<br>(万円) | 生産額<br>(29人以下は製<br>造品出荷額<<br>ず等除く)+加<br>工賃収入額)<br>(万円) | 付加価値額<br>(29人以下は<br>粗付加価値<br>額)<br>(万円) |
|                   |      |             |                    |                     |            |                    |                    |                    |                                                        |                                         |
| 32 その他            | 102  | 2,907       | 1,351,167          | 8,628,049           | 12,283,941 | 12,127,519         | 98,648             | 57,774             | 12,237,102                                             | 3,306,764                               |
| 会社                | 86   | 2,763       | 1,318,786          | 8,587,564           | 12,181,435 | 12,046,470         | 82,891             | 52,074             | 12,140,456                                             | 3,251,738                               |
| 1 300万円未満         | 1    | 11          | X                  | X                   | X          | X                  | -                  | -                  | X                                                      | X                                       |
| 2 300万円～1000万円未満  | 20   | 195         | 60,054             | 49,249              | 145,413    | 108,932            | 27,126             | 9,355              | 136,058                                                | 89,993                                  |
| 3 1000万円～3000万円未満 | 49   | 840         | 331,424            | 1,418,997           | 2,252,128  | 2,183,255          | 42,805             | 26,068             | 2,240,098                                              | 723,750                                 |
| 4 3000万円～5000万円未満 | 4    | 144         | 51,051             | 86,514              | 221,535    | 218,272            | -                  | 3,263              | 218,530                                                | 124,094                                 |
| 5 5000万円～1億円未満    | 7    | 358         | 85,274             | 336,515             | 698,323    | X                  | 12,960             | X                  | 687,230                                                | 301,392                                 |
| 6 1億円～3億円未満       | 1    | 9           | X                  | X                   | X          | X                  | -                  | X                  | X                                                      | X                                       |
| 7 3億円～10億円未満      | 1    | 180         | X                  | X                   | X          | X                  | -                  | -                  | X                                                      | X                                       |
| 8 10億円～100億円未満    | -    | -           | -                  | -                   | -          | -                  | -                  | -                  | -                                                      | -                                       |
| 9 100億円～          | 3    | 1,026       | 688,347            | 6,109,737           | 7,858,062  | 7,858,062          | -                  | -                  | 7,852,552                                              | 1,626,359                               |
| 組合・その他            | 1    | 33          | X                  | X                   | X          | X                  | -                  | -                  | X                                                      | X                                       |
| 個人                | 15   | 111         | X                  | X                   | X          | X                  | 15,757             | 5,700              | X                                                      | X                                       |

C1 地域別対前年比統計表（事業所数、従業者数、現金給与総額、原材料使用額等、製造品出荷額等、付加価値額）

（従業者4人以上の事業所）

| 地域      | 事業所数  |       |            |              |              | 従業者数         |              |            |              |              |
|---------|-------|-------|------------|--------------|--------------|--------------|--------------|------------|--------------|--------------|
|         | 平成25年 | 平成26年 | 構成比        |              |              | 平成25年<br>(人) | 平成26年<br>(人) | 構成比        |              |              |
|         |       |       | 前年比<br>(%) | 平成25年<br>(%) | 平成26年<br>(%) |              |              | 前年比<br>(%) | 平成25年<br>(%) | 平成26年<br>(%) |
| 総数      | 2,804 | 2,774 | 98.9       | 100.0        | 100.0        | 149,734      | 152,036      | 101.5      | 100.0        | 100.0        |
| 1 大津・南部 | 813   | 798   | 98.2       | 29.0         | 28.8         | 51,050       | 51,704       | 101.3      | 34.1         | 34.0         |
| 2 甲賀    | 552   | 554   | 100.4      | 19.7         | 20.0         | 25,979       | 26,979       | 103.8      | 17.4         | 17.7         |
| 3 東近江   | 514   | 506   | 98.4       | 18.3         | 18.2         | 31,072       | 32,179       | 103.6      | 20.8         | 21.2         |
| 4 湖東    | 361   | 351   | 97.2       | 12.9         | 12.7         | 18,341       | 18,059       | 98.5       | 12.2         | 11.9         |
| 5 湖北    | 398   | 401   | 100.8      | 14.2         | 14.5         | 18,996       | 18,904       | 99.5       | 12.7         | 12.4         |
| 6 高島    | 166   | 164   | 98.8       | 5.9          | 5.9          | 4,296        | 4,211        | 98.0       | 2.9          | 2.8          |

（従業者4人以上の事業所）

| 地域      | 現金給与総額        |               |            |              |              | 原材料使用額等       |               |            |              |              |
|---------|---------------|---------------|------------|--------------|--------------|---------------|---------------|------------|--------------|--------------|
|         | 平成25年<br>(万円) | 平成26年<br>(万円) | 構成比        |              |              | 平成25年<br>(万円) | 平成26年<br>(万円) | 構成比        |              |              |
|         |               |               | 前年比<br>(%) | 平成25年<br>(%) | 平成26年<br>(%) |               |               | 前年比<br>(%) | 平成25年<br>(%) | 平成26年<br>(%) |
| 総数      | 72,065,299    | 75,299,533    | 104.5      | 100.0        | 100.0        | 382,373,593   | 423,032,315   | 110.6      | 100.0        | 100.0        |
| 1 大津・南部 | 26,836,251    | 28,018,526    | 104.4      | 37.2         | 37.2         | 109,646,820   | 116,999,815   | 106.7      | 28.7         | 27.7         |
| 2 甲賀    | 11,913,373    | 12,732,849    | 106.9      | 16.5         | 16.9         | 73,498,377    | 81,596,042    | 111.0      | 19.2         | 19.3         |
| 3 東近江   | 14,472,706    | 15,119,314    | 104.5      | 20.1         | 20.1         | 95,963,772    | 103,455,948   | 107.8      | 25.1         | 24.5         |
| 4 湖東    | 8,959,096     | 9,466,591     | 105.7      | 12.4         | 12.6         | 51,081,870    | 51,911,064    | 101.6      | 13.4         | 12.3         |
| 5 湖北    | 8,294,459     | 8,389,554     | 101.1      | 11.5         | 11.1         | 46,348,814    | 62,653,428    | 135.2      | 12.1         | 14.8         |
| 6 高島    | 1,589,414     | 1,572,699     | 98.9       | 2.2          | 2.1          | 5,833,940     | 6,416,018     | 110.0      | 1.5          | 1.5          |

（従業者4人以上の事業所）

| 地域      | 製造品出荷額等       |               |            |              |              | 付加価値額※        |               |            |              |              |
|---------|---------------|---------------|------------|--------------|--------------|---------------|---------------|------------|--------------|--------------|
|         | 平成25年<br>(万円) | 平成26年<br>(万円) | 構成比        |              |              | 平成25年<br>(万円) | 平成26年<br>(万円) | 構成比        |              |              |
|         |               |               | 前年比<br>(%) | 平成25年<br>(%) | 平成26年<br>(%) |               |               | 前年比<br>(%) | 平成25年<br>(%) | 平成26年<br>(%) |
| 総数      | 643,520,194   | 681,392,896   | 105.9      | 100.0        | 100.0        | 230,387,349   | 227,879,262   | 98.9       | 100.0        | 100.0        |
| 1 大津・南部 | 174,420,639   | 186,710,525   | 107.0      | 27.1         | 27.4         | 55,830,637    | 61,665,511    | 110.5      | 24.2         | 27.1         |
| 2 甲賀    | 119,346,393   | 130,078,518   | 109.0      | 18.5         | 19.1         | 41,609,866    | 44,202,010    | 106.2      | 18.1         | 19.4         |
| 3 東近江   | 155,440,611   | 163,626,661   | 105.3      | 24.2         | 24.0         | 51,750,226    | 52,507,575    | 101.5      | 22.5         | 23.0         |
| 4 湖東    | 95,040,525    | 91,093,357    | 95.8       | 14.8         | 13.4         | 38,901,001    | 33,979,436    | 87.3       | 16.9         | 14.9         |
| 5 湖北    | 89,044,980    | 99,056,864    | 111.2      | 13.8         | 14.5         | 38,422,639    | 31,633,249    | 82.3       | 16.7         | 13.9         |
| 6 高島    | 10,227,046    | 10,826,971    | 105.9      | 1.6          | 1.6          | 3,872,980     | 3,891,481     | 100.5      | 1.7          | 1.7          |

※ 従業者4～29人の事業所については粗付加価値額です。

地域区分表

|         |                     |
|---------|---------------------|
| 大津・南部地域 | 大津市・草津市・守山市・栗東市・野洲市 |
| 甲賀地域    | 甲賀市・湖南市             |
| 東近江地域   | 近江八幡市・東近江市・日野町・竜王町  |
| 湖東地域    | 彦根市・愛荘町・豊郷町・甲良町・多賀町 |
| 湖北地域    | 長浜市・米原市             |
| 高島地域    | 高島市                 |

C2 地域別・産業中分類別統計表（事業所数、従業者数、製造品出荷額等、付加価値額）

（従業者4人以上の事業所）

| 地域<br>産業分類 | 事業所数 |            | 従業者数   |            | 製造品出荷額等     |            | 付加価値額<br>(29人以下は粗付加価値額) |            |
|------------|------|------------|--------|------------|-------------|------------|-------------------------|------------|
|            |      | 構成比<br>(%) | (人)    | 構成比<br>(%) | (万円)        | 構成比<br>(%) | (万円)                    | 構成比<br>(%) |
| 大津・南部地域    | 798  | 100.0      | 51,704 | 100.0      | 186,710,525 | 100.0      | 61,665,511              | 100.0      |
| 09 食料品     | 66   | 8.3        | 4,024  | 7.8        | 9,885,851   | 5.3        | 2,532,203               | 4.1        |
| 10 飲料・飼料   | 11   | 1.4        | 265    | 0.5        | 1,520,883   | 0.8        | 113,691                 | 0.2        |
| 11 繊維工業    | 55   | 6.9        | 1,952  | 3.8        | 6,979,363   | 3.7        | 3,057,552               | 5.0        |
| 12 木材・木製品  | 10   | 1.3        | 176    | 0.3        | 348,763     | 0.2        | 102,301                 | 0.2        |
| 13 家具・装備品  | 15   | 1.9        | 108    | 0.2        | 137,209     | 0.1        | 78,300                  | 0.1        |
| 14 パルプ・紙   | 30   | 3.8        | 1,068  | 2.1        | 3,877,762   | 2.1        | 948,202                 | 1.5        |
| 15 印刷      | 23   | 2.9        | 862    | 1.7        | 1,191,248   | 0.6        | 557,713                 | 0.9        |
| 16 化学工業    | 27   | 3.4        | 1,670  | 3.2        | 7,435,276   | 4.0        | 3,128,296               | 5.1        |
| 17 石油・石炭   | 3    | 0.4        | 40     | 0.1        | 265,523     | 0.1        | 85,374                  | 0.1        |
| 18 プラスチック  | 76   | 9.5        | 5,769  | 11.2       | 23,158,836  | 12.4       | 8,231,422               | 13.3       |
| 19 ゴム製品    | 3    | 0.4        | 251    | 0.5        | X           | X          | X                       | X          |
| 20 皮革      | -    | -          | -      | -          | -           | -          | -                       | -          |
| 21 窯業・土石   | 46   | 5.8        | 2,106  | 4.1        | 8,222,376   | 4.4        | 4,290,650               | 7.0        |
| 22 鉄鋼業     | 7    | 0.9        | 214    | 0.4        | 1,191,176   | 0.6        | 265,331                 | 0.4        |
| 23 非鉄金属    | 11   | 1.4        | 413    | 0.8        | 2,396,671   | 1.3        | 1,131,099               | 1.8        |
| 24 金属製品    | 80   | 10.0       | 1,641  | 3.2        | 3,148,451   | 1.7        | 1,292,808               | 2.1        |
| 25 はん用機械   | 29   | 3.6        | 1,880  | 3.6        | 6,147,695   | 3.3        | 2,087,622               | 3.4        |
| 26 生産用機械   | 103  | 12.9       | 5,458  | 10.6       | 17,380,187  | 9.3        | 6,262,963               | 10.2       |
| 27 業務用機械   | 30   | 3.8        | 1,930  | 3.7        | 8,644,865   | 4.6        | 3,659,332               | 5.9        |
| 28 電子・デバイス | 37   | 4.6        | 7,803  | 15.1       | 24,035,402  | 12.9       | 5,497,322               | 8.9        |
| 29 電気機械    | 76   | 9.5        | 11,027 | 21.3       | 47,968,455  | 25.7       | 13,949,710              | 22.6       |
| 30 情報通信機械  | 2    | 0.3        | 34     | 0.1        | X           | X          | X                       | X          |
| 31 輸送機械    | 35   | 4.4        | 2,587  | 5.0        | 11,703,634  | 6.3        | 3,912,659               | 6.3        |
| 32 その他     | 23   | 2.9        | 426    | 0.8        | 653,858     | 0.4        | 228,345                 | 0.4        |
| 甲賀地域       | 554  | 100.0      | 26,979 | 100.0      | 130,078,518 | 100.0      | 44,202,010              | 100.0      |
| 09 食料品     | 24   | 4.3        | 1,076  | 4.0        | 3,459,900   | 2.7        | 1,711,946               | 3.9        |
| 10 飲料・飼料   | 19   | 3.4        | 443    | 1.6        | 1,445,059   | 1.1        | 471,723                 | 1.1        |
| 11 繊維工業    | 14   | 2.5        | 339    | 1.3        | 1,167,916   | 0.9        | 294,482                 | 0.7        |
| 12 木材・木製品  | 11   | 2.0        | 150    | 0.6        | 301,174     | 0.2        | 117,352                 | 0.3        |
| 13 家具・装備品  | 12   | 2.2        | 546    | 2.0        | 1,460,897   | 1.1        | 415,383                 | 0.9        |
| 14 パルプ・紙   | 23   | 4.2        | 581    | 2.2        | 1,502,531   | 1.2        | 536,543                 | 1.2        |
| 15 印刷      | 11   | 2.0        | 494    | 1.8        | 1,836,953   | 1.4        | 800,184                 | 1.8        |
| 16 化学工業    | 36   | 6.5        | 3,086  | 11.4       | 36,315,847  | 27.9       | 16,008,207              | 36.2       |
| 17 石油・石炭   | 3    | 0.5        | 63     | 0.2        | 236,039     | 0.2        | 109,658                 | 0.2        |
| 18 プラスチック  | 66   | 11.9       | 3,169  | 11.7       | 9,738,921   | 7.5        | 3,334,731               | 7.5        |
| 19 ゴム製品    | 4    | 0.7        | 72     | 0.3        | 246,363     | 0.2        | 74,820                  | 0.2        |
| 20 皮革      | -    | -          | -      | -          | -           | -          | -                       | -          |
| 21 窯業・土石   | 95   | 17.1       | 2,332  | 8.6        | 7,766,053   | 6.0        | 3,247,044               | 7.3        |
| 22 鉄鋼業     | 13   | 2.3        | 1,035  | 3.8        | 6,417,887   | 4.9        | 1,486,956               | 3.4        |
| 23 非鉄金属    | 10   | 1.8        | 561    | 2.1        | 5,968,503   | 4.6        | 746,110                 | 1.7        |
| 24 金属製品    | 73   | 13.2       | 2,740  | 10.2       | 9,443,089   | 7.3        | 3,565,393               | 8.1        |
| 25 はん用機械   | 17   | 3.1        | 1,934  | 7.2        | 8,814,479   | 6.8        | 1,515,020               | 3.4        |
| 26 生産用機械   | 37   | 6.7        | 1,627  | 6.0        | 8,374,085   | 6.4        | 2,593,516               | 5.9        |
| 27 業務用機械   | 6    | 1.1        | 532    | 2.0        | 1,375,282   | 1.1        | 667,127                 | 1.5        |
| 28 電子・デバイス | 7    | 1.3        | 1,268  | 4.7        | 3,371,843   | 2.6        | 333,189                 | 0.8        |
| 29 電気機械    | 22   | 4.0        | 1,202  | 4.5        | 4,838,266   | 3.7        | 1,511,707               | 3.4        |
| 30 情報通信機械  | -    | -          | -      | -          | -           | -          | -                       | -          |
| 31 輸送機械    | 42   | 7.6        | 3,410  | 12.6       | 14,822,646  | 11.4       | 4,214,712               | 9.5        |
| 32 その他     | 9    | 1.6        | 319    | 1.2        | 1,174,785   | 0.9        | 446,207                 | 1.0        |



C2 地域別・産業中分類別統計表（事業所数、従業者数、製造品出荷額等、付加価値額）

（従業者4人以上の事業所）

| 地域<br>産業分類 | 事業所数 |            | 従業者数   |            | 製造品出荷額等     |            | 付加価値額<br>(29人以下は粗付加価値額) |            |
|------------|------|------------|--------|------------|-------------|------------|-------------------------|------------|
|            |      | 構成比<br>(%) | (人)    | 構成比<br>(%) | (万円)        | 構成比<br>(%) | (万円)                    | 構成比<br>(%) |
| 東近江地域      | 506  | 100.0      | 32,179 | 100.0      | 163,626,661 | 100.0      | 52,507,575              | 100.0      |
| 09 食料品     | 55   | 10.9       | 1,595  | 5.0        | 5,081,900   | 3.1        | 1,699,191               | 3.2        |
| 10 飲料・飼料   | 8    | 1.6        | 120    | 0.4        | 404,254     | 0.2        | 109,260                 | 0.2        |
| 11 繊維工業    | 50   | 9.9        | 1,456  | 4.5        | 3,585,626   | 2.2        | 1,075,973               | 2.0        |
| 12 木材・木製品  | 16   | 3.2        | 234    | 0.7        | 282,888     | 0.2        | 105,732                 | 0.2        |
| 13 家具・装備品  | 19   | 3.8        | 506    | 1.6        | 942,007     | 0.6        | 286,217                 | 0.5        |
| 14 パルプ・紙   | 15   | 3.0        | 725    | 2.3        | 2,322,174   | 1.4        | 693,735                 | 1.3        |
| 15 印刷      | 8    | 1.6        | 574    | 1.8        | X           | X          | X                       | X          |
| 16 化学工業    | 21   | 4.2        | 1,069  | 3.3        | 4,567,052   | 2.8        | 1,077,584               | 2.1        |
| 17 石油・石炭   | 5    | 1.0        | 37     | 0.1        | 240,993     | 0.1        | 89,477                  | 0.2        |
| 18 プラスチック  | 49   | 9.7        | 2,624  | 8.2        | 9,355,414   | 5.7        | 3,289,774               | 6.3        |
| 19 ゴム製品    | 3    | 0.6        | 42     | 0.1        | 22,988      | 0.0        | 14,895                  | 0.0        |
| 20 皮革      | 3    | 0.6        | 20     | 0.1        | 9,864       | 0.0        | 4,517                   | 0.0        |
| 21 窯業・土石   | 28   | 5.5        | 891    | 2.8        | 8,477,765   | 5.2        | 2,346,121               | 4.5        |
| 22 鉄鋼業     | 2    | 0.4        | 49     | 0.2        | X           | X          | X                       | X          |
| 23 非鉄金属    | 8    | 1.6        | 678    | 2.1        | 5,462,465   | 3.3        | 924,702                 | 1.8        |
| 24 金属製品    | 72   | 14.2       | 2,385  | 7.4        | 12,465,316  | 7.6        | 3,945,406               | 7.5        |
| 25 はん用機械   | 24   | 4.7        | 3,110  | 9.7        | 15,240,073  | 9.3        | 5,488,902               | 10.5       |
| 26 生産用機械   | 26   | 5.1        | 1,378  | 4.3        | 3,845,485   | 2.4        | 1,295,389               | 2.5        |
| 27 業務用機械   | 5    | 1.0        | 288    | 0.9        | 1,273,587   | 0.8        | 915,310                 | 1.7        |
| 28 電子・デバイス | 27   | 5.3        | 3,840  | 11.9       | 10,302,639  | 6.3        | 5,915,181               | 11.3       |
| 29 電気機械    | 34   | 6.7        | 3,590  | 11.2       | 12,953,238  | 7.9        | 4,196,995               | 8.0        |
| 30 情報通信機械  | 2    | 0.4        | 114    | 0.4        | X           | X          | X                       | X          |
| 31 輸送機械    | 12   | 2.4        | 6,433  | 20.0       | 63,806,096  | 39.0       | 18,049,028              | 34.4       |
| 32 その他     | 14   | 2.8        | 421    | 1.3        | 1,641,745   | 1.0        | 529,002                 | 1.0        |
| 湖東地域       | 351  | 100.0      | 18,059 | 100.0      | 91,093,357  | 100.0      | 33,979,436              | 100.0      |
| 09 食料品     | 26   | 7.4        | 1,449  | 8.0        | 4,216,887   | 4.6        | 1,434,530               | 4.2        |
| 10 飲料・飼料   | 5    | 1.4        | 308    | 1.7        | 4,711,081   | 5.2        | 1,029,664               | 3.0        |
| 11 繊維工業    | 47   | 13.4       | 949    | 5.3        | 2,071,137   | 2.3        | 433,192                 | 1.3        |
| 12 木材・木製品  | 4    | 1.1        | 24     | 0.1        | 31,061      | 0.0        | 10,908                  | 0.0        |
| 13 家具・装備品  | 18   | 5.1        | 452    | 2.5        | 1,097,790   | 1.2        | 201,672                 | 0.6        |
| 14 パルプ・紙   | 6    | 1.7        | 672    | 3.7        | X           | X          | X                       | X          |
| 15 印刷      | 8    | 2.3        | 687    | 3.8        | 1,508,195   | 1.7        | 496,504                 | 1.5        |
| 16 化学工業    | 9    | 2.6        | 611    | 3.4        | 8,709,655   | 9.6        | 5,736,647               | 16.9       |
| 17 石油・石炭   | 2    | 0.6        | 16     | 0.1        | X           | X          | X                       | X          |
| 18 プラスチック  | 32   | 9.1        | 1,324  | 7.3        | 5,573,671   | 6.1        | 2,811,707               | 8.3        |
| 19 ゴム製品    | 2    | 0.6        | 1,488  | 8.2        | X           | X          | X                       | X          |
| 20 皮革      | 1    | 0.3        | 5      | 0.0        | X           | X          | X                       | X          |
| 21 窯業・土石   | 16   | 4.6        | 300    | 1.7        | X           | X          | X                       | X          |
| 22 鉄鋼業     | 8    | 2.3        | 254    | 1.4        | 1,881,760   | 2.1        | 270,035                 | 0.8        |
| 23 非鉄金属    | 7    | 2.0        | 179    | 1.0        | 693,141     | 0.8        | 252,064                 | 0.7        |
| 24 金属製品    | 39   | 11.1       | 1,770  | 9.8        | 6,322,812   | 6.9        | 2,492,453               | 7.3        |
| 25 はん用機械   | 43   | 12.3       | 1,866  | 10.3       | 7,952,074   | 8.7        | 4,104,873               | 12.1       |
| 26 生産用機械   | 27   | 7.7        | 2,027  | 11.2       | 12,465,036  | 13.7       | 4,378,925               | 12.9       |
| 27 業務用機械   | 1    | 0.3        | 16     | 0.1        | X           | X          | X                       | X          |
| 28 電子・デバイス | 4    | 1.1        | 416    | 2.3        | 1,014,039   | 1.1        | 195,193                 | 0.6        |
| 29 電気機械    | 16   | 4.6        | 1,793  | 9.9        | 11,618,600  | 12.8       | 3,089,205               | 9.1        |
| 30 情報通信機械  | -    | -          | -      | -          | -           | -          | -                       | -          |
| 31 輸送機械    | 5    | 1.4        | 124    | 0.7        | X           | X          | X                       | X          |
| 32 その他     | 25   | 7.1        | 1,329  | 7.4        | 8,134,480   | 8.9        | 1,841,325               | 5.4        |

C2 地域別・産業中分類別統計表（事業所数、従業者数、製造品出荷額等、付加価値額）

(従業者4人以上の事業所)

| 地域<br>産業分類 | 事業所数 |            | 従業者数   |            | 製造品出荷額等    |            | 付加価値額<br>(29人以下は粗付加価値額) |            |
|------------|------|------------|--------|------------|------------|------------|-------------------------|------------|
|            |      | 構成比<br>(%) | (人)    | 構成比<br>(%) | (万円)       | 構成比<br>(%) | (万円)                    | 構成比<br>(%) |
| 湖北地域       | 401  | 100.0      | 18,904 | 100.0      | 99,056,864 | 100.0      | 31,633,249              | 100.0      |
| 09 食料品     | 29   | 7.2        | 1,016  | 5.4        | 2,394,399  | 2.4        | 1,030,743               | 3.3        |
| 10 飲料・飼料   | 2    | 0.5        | 36     | 0.2        | X          | X          | X                       | X          |
| 11 繊維工業    | 60   | 15.0       | 1,450  | 7.7        | 4,579,515  | 4.6        | 976,534                 | 3.1        |
| 12 木材・木製品  | 12   | 3.0        | 168    | 0.9        | 529,678    | 0.5        | 226,631                 | 0.7        |
| 13 家具・装備品  | 3    | 0.7        | 227    | 1.2        | 1,471,151  | 1.5        | 267,416                 | 0.8        |
| 14 パルプ・紙   | 13   | 3.2        | 405    | 2.1        | 1,574,278  | 1.6        | 312,641                 | 1.0        |
| 15 印刷      | 26   | 6.5        | 1,039  | 5.5        | 7,305,648  | 7.4        | 3,513,166               | 11.1       |
| 16 化学工業    | 11   | 2.7        | 446    | 2.4        | 25,617,052 | 25.9       | 9,559,476               | 30.2       |
| 17 石油・石炭   | 1    | 0.2        | 6      | 0.0        | X          | X          | X                       | X          |
| 18 プラスチック  | 33   | 8.2        | 2,693  | 14.2       | 11,679,257 | 11.8       | 3,991,278               | 12.6       |
| 19 ゴム製品    | 4    | 1.0        | 157    | 0.8        | 507,537    | 0.5        | 131,584                 | 0.4        |
| 20 皮革      | 1    | 0.2        | 5      | 0.0        | X          | X          | X                       | X          |
| 21 窯業・土石   | 30   | 7.5        | 1,461  | 7.7        | 8,887,612  | 9.0        | 2,280,669               | 7.2        |
| 22 鉄鋼業     | 4    | 1.0        | 50     | 0.3        | X          | X          | X                       | X          |
| 23 非鉄金属    | 7    | 1.7        | 460    | 2.4        | 1,630,805  | 1.6        | 389,975                 | 1.2        |
| 24 金属製品    | 51   | 12.7       | 1,537  | 8.1        | 4,117,018  | 4.2        | 1,549,656               | 4.9        |
| 25 はん用機械   | 24   | 6.0        | 2,516  | 13.3       | 15,160,408 | 15.3       | 3,655,749               | 11.6       |
| 26 生産用機械   | 31   | 7.7        | 1,745  | 9.2        | 6,280,580  | 6.3        | 1,675,666               | 5.3        |
| 27 業務用機械   | 3    | 0.7        | 115    | 0.6        | 703,727    | 0.7        | 57,129                  | 0.2        |
| 28 電子・デバイス | 14   | 3.5        | 713    | 3.8        | 587,490    | 0.6        | 293,208                 | 0.9        |
| 29 電気機械    | 10   | 2.5        | 311    | 1.6        | 585,200    | 0.6        | 180,136                 | 0.6        |
| 30 情報通信機械  | 2    | 0.5        | 1,446  | 7.6        | X          | X          | X                       | X          |
| 31 輸送機械    | 9    | 2.2        | 544    | 2.9        | 1,040,268  | 1.1        | 297,098                 | 0.9        |
| 32 その他     | 21   | 5.2        | 358    | 1.9        | 617,341    | 0.6        | 229,256                 | 0.7        |
| 高島地域       | 164  | 100.0      | 4,211  | 100.0      | 10,826,971 | 100.0      | 3,891,481               | 100.0      |
| 09 食料品     | 15   | 9.1        | 192    | 4.6        | 142,069    | 1.3        | 55,379                  | 1.4        |
| 10 飲料・飼料   | 4    | 2.4        | 36     | 0.9        | X          | X          | X                       | X          |
| 11 繊維工業    | 62   | 37.8       | 883    | 21.0       | 1,673,714  | 15.5       | 567,152                 | 14.6       |
| 12 木材・木製品  | 5    | 3.0        | 31     | 0.7        | 19,867     | 0.2        | 6,795                   | 0.2        |
| 13 家具・装備品  | 4    | 2.4        | 86     | 2.0        | 191,242    | 1.8        | 65,255                  | 1.7        |
| 14 パルプ・紙   | 1    | 0.6        | 5      | 0.1        | X          | X          | X                       | X          |
| 15 印刷      | 1    | 0.6        | 6      | 0.1        | X          | X          | X                       | X          |
| 16 化学工業    | 3    | 1.8        | 122    | 2.9        | 1,774,533  | 16.4       | 598,274                 | 15.4       |
| 17 石油・石炭   | -    | -          | -      | -          | -          | -          | -                       | -          |
| 18 プラスチック  | 15   | 9.1        | 400    | 9.5        | 1,691,519  | 15.6       | 657,729                 | 16.9       |
| 19 ゴム製品    | -    | -          | -      | -          | -          | -          | -                       | -          |
| 20 皮革      | 1    | 0.6        | 12     | 0.3        | X          | X          | X                       | X          |
| 21 窯業・土石   | 2    | 1.2        | 118    | 2.8        | X          | X          | X                       | X          |
| 22 鉄鋼業     | -    | -          | -      | -          | -          | -          | -                       | -          |
| 23 非鉄金属    | -    | -          | -      | -          | -          | -          | -                       | -          |
| 24 金属製品    | 6    | 3.7        | 68     | 1.6        | 100,603    | 0.9        | 64,910                  | 1.7        |
| 25 はん用機械   | 7    | 4.3        | 370    | 8.8        | 1,261,129  | 11.6       | 396,905                 | 10.2       |
| 26 生産用機械   | 8    | 4.9        | 483    | 11.5       | 916,969    | 8.5        | 272,656                 | 7.0        |
| 27 業務用機械   | 2    | 1.2        | 17     | 0.4        | X          | X          | X                       | X          |
| 28 電子・デバイス | 7    | 4.3        | 831    | 19.7       | 1,432,621  | 13.2       | 571,991                 | 14.7       |
| 29 電気機械    | 9    | 5.5        | 294    | 7.0        | 628,570    | 5.8        | 296,142                 | 7.6        |
| 30 情報通信機械  | -    | -          | -      | -          | -          | -          | -                       | -          |
| 31 輸送機械    | 2    | 1.2        | 203    | 4.8        | X          | X          | X                       | X          |
| 32 その他     | 10   | 6.1        | 54     | 1.3        | 61,732     | 0.6        | 32,629                  | 0.8        |

C3 市町別対前年比統計表 その1(事業所数、従業者数)

(従業者4人以上の事業所)

| 市町        | 事業所数  |       |            |              |              | 従業者数         |              |            |              |              |
|-----------|-------|-------|------------|--------------|--------------|--------------|--------------|------------|--------------|--------------|
|           | 平成25年 | 平成26年 | 構成比        |              |              | 平成25年<br>(人) | 平成26年<br>(人) | 構成比        |              |              |
|           |       |       | 前年比<br>(%) | 平成25年<br>(%) | 平成26年<br>(%) |              |              | 前年比<br>(%) | 平成25年<br>(%) | 平成26年<br>(%) |
| 総数        | 2,804 | 2,774 | 98.9       | 100.0        | 100.0        | 149,734      | 152,036      | 101.5      | 100.0        | 100.0        |
| 市部計       | 2,508 | 2,477 | 98.8       | 89.4         | 89.3         | 129,844      | 130,938      | 100.8      | 86.7         | 86.1         |
| 郡部計       | 296   | 297   | 100.3      | 10.6         | 10.7         | 19,890       | 21,098       | 106.1      | 13.3         | 13.9         |
| 201 大津市   | 224   | 222   | 99.1       | 8.0          | 8.0          | 11,300       | 11,223       | 99.3       | 7.5          | 7.4          |
| 202 彦根市   | 184   | 180   | 97.8       | 6.6          | 6.5          | 10,252       | 9,981        | 97.4       | 6.8          | 6.6          |
| 203 長浜市   | 290   | 295   | 101.7      | 10.3         | 10.6         | 14,270       | 14,420       | 101.1      | 9.5          | 9.5          |
| 204 近江八幡市 | 103   | 98    | 95.1       | 3.7          | 3.5          | 4,071        | 4,149        | 101.9      | 2.7          | 2.7          |
| 206 草津市   | 224   | 222   | 99.1       | 8.0          | 8.0          | 16,529       | 16,859       | 102.0      | 11.0         | 11.1         |
| 207 守山市   | 112   | 104   | 92.9       | 4.0          | 3.7          | 6,502        | 6,323        | 97.2       | 4.3          | 4.2          |
| 208 栗東市   | 143   | 142   | 99.3       | 5.1          | 5.1          | 7,647        | 8,095        | 105.9      | 5.1          | 5.3          |
| 209 甲賀市   | 363   | 361   | 99.4       | 12.9         | 13.0         | 15,735       | 16,126       | 102.5      | 10.5         | 10.6         |
| 210 野洲市   | 110   | 108   | 98.2       | 3.9          | 3.9          | 9,072        | 9,204        | 101.5      | 6.1          | 6.1          |
| 211 湖南市   | 189   | 193   | 102.1      | 6.7          | 7.0          | 10,244       | 10,853       | 105.9      | 6.8          | 7.1          |
| 212 高島市   | 166   | 164   | 98.8       | 5.9          | 5.9          | 4,296        | 4,211        | 98.0       | 2.9          | 2.8          |
| 213 東近江市  | 292   | 282   | 96.6       | 10.4         | 10.2         | 15,200       | 15,010       | 98.8       | 10.2         | 9.9          |
| 214 米原市   | 108   | 106   | 98.1       | 3.9          | 3.8          | 4,726        | 4,484        | 94.9       | 3.2          | 2.9          |
| 383 日野町   | 86    | 86    | 100.0      | 3.1          | 3.1          | 5,235        | 5,178        | 98.9       | 3.5          | 3.4          |
| 384 竜王町   | 33    | 40    | 121.2      | 1.2          | 1.4          | 6,566        | 7,842        | 119.4      | 4.4          | 5.2          |
| 425 愛荘町   | 98    | 96    | 98.0       | 3.5          | 3.5          | 4,131        | 4,225        | 102.3      | 2.8          | 2.8          |
| 441 豊郷町   | 16    | 15    | 93.8       | 0.6          | 0.5          | 399          | 384          | 96.2       | 0.3          | 0.3          |
| 442 甲良町   | 27    | 26    | 96.3       | 1.0          | 0.9          | 1,414        | 1,304        | 92.2       | 0.9          | 0.9          |
| 443 多賀町   | 36    | 34    | 94.4       | 1.3          | 1.2          | 2,145        | 2,165        | 100.9      | 1.4          | 1.4          |

C3 市町別対前年比統計表 その2(現金給与総額、原材料使用額等、製造品出荷額等、付加価値額)

(従業者4人以上の事業所)

| 市町        | 現金給与総額        |               |            |              |              | 原材料使用額等       |               |            |              |              |
|-----------|---------------|---------------|------------|--------------|--------------|---------------|---------------|------------|--------------|--------------|
|           | 平成25年<br>(万円) | 平成26年<br>(万円) | 前年比<br>(%) | 構成比          |              | 平成25年<br>(万円) | 平成26年<br>(万円) | 前年比<br>(%) | 構成比          |              |
|           |               |               |            | 平成25年<br>(%) | 平成26年<br>(%) |               |               |            | 平成25年<br>(%) | 平成26年<br>(%) |
| 総数        | 72,065,299    | 75,299,533    | 104.5      | 100.0        | 100.0        | 382,373,593   | 423,032,315   | 110.6      | 100.0        | 100.0        |
| 市部計       | 62,177,960    | 64,939,094    | 104.4      | 86.3         | 86.2         | 306,781,920   | 343,160,267   | 111.9      | 80.2         | 81.1         |
| 郡部計       | 9,887,339     | 10,360,439    | 104.8      | 13.7         | 13.8         | 75,591,673    | 79,872,048    | 105.7      | 19.8         | 18.9         |
| 201 大津市   | 6,314,254     | 6,595,351     | 104.5      | 8.8          | 8.8          | 17,502,404    | 19,800,023    | 113.1      | 4.6          | 4.7          |
| 202 彦根市   | 5,013,567     | 5,293,688     | 105.6      | 7.0          | 7.0          | 32,026,472    | 33,802,587    | 105.5      | 8.4          | 8.0          |
| 203 長浜市   | 6,244,803     | 6,343,904     | 101.6      | 8.7          | 8.4          | 31,242,186    | 35,519,191    | 113.7      | 8.2          | 8.4          |
| 204 近江八幡市 | 1,553,206     | 1,576,755     | 101.5      | 2.2          | 2.1          | 7,131,826     | 7,070,951     | 99.1       | 1.9          | 1.7          |
| 206 草津市   | 8,409,973     | 8,743,170     | 104.0      | 11.7         | 11.6         | 41,092,054    | 41,788,108    | 101.7      | 10.7         | 9.9          |
| 207 守山市   | 2,802,053     | 2,907,123     | 103.7      | 3.9          | 3.9          | 14,193,557    | 15,052,328    | 106.1      | 3.7          | 3.6          |
| 208 栗東市   | 4,055,190     | 4,290,698     | 105.8      | 5.6          | 5.7          | 18,828,770    | 20,976,561    | 111.4      | 4.9          | 5.0          |
| 209 甲賀市   | 6,704,194     | 7,219,658     | 107.7      | 9.3          | 9.6          | 45,152,554    | 49,133,021    | 108.8      | 11.8         | 11.6         |
| 210 野洲市   | 5,254,781     | 5,482,184     | 104.3      | 7.3          | 7.3          | 18,030,035    | 19,382,795    | 107.5      | 4.7          | 4.6          |
| 211 湖南市   | 5,209,179     | 5,513,191     | 105.8      | 7.2          | 7.3          | 28,345,823    | 32,463,021    | 114.5      | 7.4          | 7.7          |
| 212 高島市   | 1,589,414     | 1,572,699     | 98.9       | 2.2          | 2.1          | 5,833,940     | 6,416,018     | 110.0      | 1.5          | 1.5          |
| 213 東近江市  | 6,977,690     | 7,355,023     | 105.4      | 9.7          | 9.8          | 32,295,671    | 34,621,426    | 107.2      | 8.4          | 8.2          |
| 214 米原市   | 2,049,656     | 2,045,650     | 99.8       | 2.8          | 2.7          | 15,106,628    | 27,134,237    | 179.6      | 4.0          | 6.4          |
| 383 日野町   | 1,994,149     | 2,125,317     | 106.6      | 2.8          | 2.8          | 14,275,352    | 15,237,005    | 106.7      | 3.7          | 3.6          |
| 384 竜王町   | 3,947,661     | 4,062,219     | 102.9      | 5.5          | 5.4          | 42,260,923    | 46,526,566    | 110.1      | 11.1         | 11.0         |
| 425 愛荘町   | 1,886,142     | 1,935,682     | 102.6      | 2.6          | 2.6          | 9,450,423     | 9,608,965     | 101.7      | 2.5          | 2.3          |
| 441 豊郷町   | 149,806       | 169,474       | 113.1      | 0.2          | 0.2          | 836,601       | 935,074       | 111.8      | 0.2          | 0.2          |
| 442 甲良町   | 853,185       | 803,417       | 94.2       | 1.2          | 1.1          | 2,643,425     | 2,672,604     | 101.1      | 0.7          | 0.6          |
| 443 多賀町   | 1,056,396     | 1,264,330     | 119.7      | 1.5          | 1.7          | 6,124,949     | 4,891,834     | 79.9       | 1.6          | 1.2          |

(従業者4人以上の事業所)

| 製造品出荷額等       |               |            |              |              | 付加価値額※        |               |            |              |              | 市町<br>番号 |
|---------------|---------------|------------|--------------|--------------|---------------|---------------|------------|--------------|--------------|----------|
| 平成25年<br>(万円) | 平成26年<br>(万円) | 前年比<br>(%) | 構成比          |              | 平成25年<br>(万円) | 平成26年<br>(万円) | 前年比<br>(%) | 構成比          |              |          |
|               |               |            | 平成25年<br>(%) | 平成26年<br>(%) |               |               |            | 平成25年<br>(%) | 平成26年<br>(%) |          |
| 643,520,194   | 681,392,896   | 105.9      | 100.0        | 100.0        | 230,387,349   | 227,879,262   | 98.9       | 100.0        | 100.0        |          |
| 522,243,118   | 557,038,946   | 106.7      | 81.2         | 81.8         | 191,267,954   | 189,857,771   | 99.3       | 83.0         | 83.3         |          |
| 121,277,076   | 124,353,950   | 102.5      | 18.8         | 18.2         | 39,119,395    | 38,021,491    | 97.2       | 17.0         | 16.7         |          |
| 30,023,415    | 33,746,789    | 112.4      | 4.7          | 5.0          | 10,763,680    | 12,124,405    | 112.6      | 4.7          | 5.3          | 201      |
| 59,974,373    | 59,077,493    | 98.5       | 9.3          | 8.7          | 26,439,486    | 23,241,206    | 87.9       | 11.5         | 10.2         | 202      |
| 49,165,262    | 54,364,633    | 110.6      | 7.6          | 8.0          | 15,594,581    | 16,454,483    | 105.5      | 6.8          | 7.2          | 203      |
| 12,679,042    | 11,729,598    | 92.5       | 2.0          | 1.7          | 4,665,940     | 3,909,517     | 83.8       | 2.0          | 1.7          | 204      |
| 62,429,259    | 64,251,157    | 102.9      | 9.7          | 9.4          | 18,824,061    | 20,119,030    | 106.9      | 8.2          | 8.8          | 206      |
| 24,158,076    | 26,283,215    | 108.8      | 3.8          | 3.9          | 9,010,594     | 10,480,047    | 116.3      | 3.9          | 4.6          | 207      |
| 30,302,630    | 33,891,235    | 111.8      | 4.7          | 5.0          | 9,946,568     | 11,392,379    | 114.5      | 4.3          | 5.0          | 208      |
| 73,434,755    | 80,803,580    | 110.0      | 11.4         | 11.9         | 25,747,138    | 29,326,469    | 113.9      | 11.2         | 12.9         | 209      |
| 27,507,259    | 28,538,129    | 103.7      | 4.3          | 4.2          | 7,285,734     | 7,549,650     | 103.6      | 3.2          | 3.3          | 210      |
| 45,911,638    | 49,274,938    | 107.3      | 7.1          | 7.2          | 15,862,728    | 14,875,541    | 93.8       | 6.9          | 6.5          | 211      |
| 10,227,046    | 10,826,971    | 105.9      | 1.6          | 1.6          | 3,872,980     | 3,891,481     | 100.5      | 1.7          | 1.7          | 212      |
| 56,550,645    | 59,558,977    | 105.3      | 8.8          | 8.7          | 20,426,406    | 21,314,797    | 104.3      | 8.9          | 9.4          | 213      |
| 39,879,718    | 44,692,231    | 112.1      | 6.2          | 6.6          | 22,828,058    | 15,178,766    | 66.5       | 9.9          | 6.7          | 214      |
| 21,620,060    | 23,186,452    | 107.2      | 3.4          | 3.4          | 6,765,230     | 7,300,631     | 107.9      | 2.9          | 3.2          | 383      |
| 64,590,864    | 69,151,634    | 107.1      | 10.0         | 10.1         | 19,892,650    | 19,982,630    | 100.5      | 8.6          | 8.8          | 384      |
| 14,013,203    | 14,839,294    | 105.9      | 2.2          | 2.2          | 3,852,059     | 4,455,840     | 115.7      | 1.7          | 2.0          | 425      |
| 1,262,051     | 1,308,480     | 103.7      | 0.2          | 0.2          | 382,222       | 323,827       | 84.7       | 0.2          | 0.1          | 441      |
| 3,930,124     | 3,761,650     | 95.7       | 0.6          | 0.6          | 1,087,491     | 920,249       | 84.6       | 0.5          | 0.4          | 442      |
| 15,860,774    | 12,106,440    | 76.3       | 2.5          | 1.8          | 7,139,743     | 5,038,314     | 70.6       | 3.1          | 2.2          | 443      |

※ 従業者4～29人の事業所については粗付加価値額です。

C4 市町別統計表 その1(従業者1人当たり)

(従業者4人以上の事業所)

| 市町        | 従業者数<br>(人) | 常用<br>労働者数<br>(人) | 常用労働者1人当たりの<br>現金給与総額 |            | 従業者1人当たりの<br>製造品出荷額等 |            | 従業者1人当たりの<br>付加価値額※ |            |
|-----------|-------------|-------------------|-----------------------|------------|----------------------|------------|---------------------|------------|
|           |             |                   | (万円)                  | 前年比<br>(%) | (万円)                 | 前年比<br>(%) | (万円)                | 前年比<br>(%) |
| 総数        | 152,036     | 151,634           | 497                   | 102.9      | 4,401                | 103.9      | 1,499               | 97.4       |
| 市部計       | 130,938     | 130,592           | 497                   | 103.5      | 4,190                | 105.4      | 1,450               | 98.4       |
| 郡部計       | 21,098      | 21,042            | 492                   | 98.6       | 5,711                | 96.4       | 1,802               | 91.6       |
| 201 大津市   | 11,223      | 11,188            | 590                   | 105.2      | 3,000                | 113.5      | 1,080               | 113.3      |
| 202 彦根市   | 9,981       | 9,957             | 532                   | 108.6      | 5,867                | 101.0      | 2,329               | 90.3       |
| 203 長浜市   | 14,420      | 14,383            | 441                   | 100.5      | 3,748                | 109.3      | 1,141               | 104.4      |
| 204 近江八幡市 | 4,149       | 4,135             | 381                   | 99.5       | 2,761                | 90.3       | 942                 | 82.2       |
| 206 草津市   | 16,859      | 16,844            | 519                   | 102.0      | 3,740                | 100.4      | 1,193               | 104.7      |
| 207 守山市   | 6,323       | 6,315             | 460                   | 106.5      | 4,095                | 111.2      | 1,657               | 119.6      |
| 208 栗東市   | 8,095       | 8,081             | 531                   | 100.0      | 4,099                | 104.9      | 1,407               | 108.1      |
| 209 甲賀市   | 16,126      | 16,085            | 449                   | 105.2      | 4,909                | 106.7      | 1,819               | 111.2      |
| 210 野洲市   | 9,204       | 9,198             | 596                   | 102.8      | 3,061                | 102.0      | 820                 | 102.1      |
| 211 湖南市   | 10,853      | 10,836            | 509                   | 100.0      | 4,478                | 101.2      | 1,371               | 88.6       |
| 212 高島市   | 4,211       | 4,168             | 377                   | 100.5      | 2,524                | 107.5      | 924                 | 102.4      |
| 213 東近江市  | 15,010      | 14,942            | 492                   | 106.7      | 3,908                | 106.1      | 1,420               | 105.7      |
| 214 米原市   | 4,484       | 4,460             | 459                   | 105.0      | 9,724                | 118.4      | 3,385               | 70.1       |
| 383 日野町   | 5,178       | 5,160             | 412                   | 107.6      | 4,454                | 108.5      | 1,410               | 109.1      |
| 384 竜王町   | 7,842       | 7,835             | 518                   | 86.0       | 8,648                | 89.1       | 2,548               | 84.1       |
| 425 愛荘町   | 4,225       | 4,204             | 460                   | 100.2      | 3,438                | 102.7      | 1,055               | 113.2      |
| 441 豊郷町   | 384         | 382               | 444                   | 117.8      | 3,343                | 107.1      | 843                 | 88.0       |
| 442 甲良町   | 1,304       | 1,302             | 617                   | 102.0      | 2,836                | 103.7      | 706                 | 91.8       |
| 443 多賀町   | 2,165       | 2,159             | 586                   | 118.4      | 4,669                | 72.9       | 2,327               | 69.9       |

※ 従業者4～29人の事業所については粗付加価値額です。

C4 市町別統計表 その2(1事業所当たり)

(従業者4人以上の事業所)

| 市町        | 事業所数  | 1事業所<br>当たりの<br>従業者数<br>(人) | 1事業所当たりの<br>現金給与総額 |            | 1事業所当たりの<br>製造品出荷額等 |            | 1事業所当たりの<br>付加価値額※ |            |
|-----------|-------|-----------------------------|--------------------|------------|---------------------|------------|--------------------|------------|
|           |       |                             | (万円)               | 前年比<br>(%) | (万円)                | 前年比<br>(%) | (万円)               | 前年比<br>(%) |
| 総数        | 2,774 | 55                          | 27,145             | 105.6      | 241,233             | 106.7      | 82,148             | 100.0      |
| 市部計       | 2,477 | 53                          | 26,217             | 105.7      | 221,511             | 107.6      | 76,648             | 100.5      |
| 郡部計       | 297   | 71                          | 34,884             | 104.4      | 405,720             | 101.9      | 128,018            | 96.9       |
| 201 大津市   | 222   | 51                          | 29,709             | 105.4      | 151,681             | 113.7      | 54,614             | 113.7      |
| 202 彦根市   | 180   | 55                          | 29,409             | 107.9      | 325,319             | 100.5      | 129,118            | 89.9       |
| 203 長浜市   | 295   | 49                          | 21,505             | 99.9       | 183,183             | 108.5      | 55,778             | 103.7      |
| 204 近江八幡市 | 98    | 42                          | 16,089             | 106.7      | 116,890             | 96.8       | 39,893             | 88.1       |
| 206 草津市   | 222   | 76                          | 39,384             | 104.9      | 284,012             | 103.3      | 90,626             | 107.8      |
| 207 守山市   | 104   | 61                          | 27,953             | 111.7      | 248,969             | 116.5      | 100,770            | 125.3      |
| 208 栗東市   | 142   | 57                          | 30,216             | 106.6      | 233,655             | 111.8      | 80,228             | 115.3      |
| 209 甲賀市   | 361   | 45                          | 19,999             | 108.3      | 219,300             | 110.0      | 81,237             | 114.5      |
| 210 野洲市   | 108   | 85                          | 50,761             | 106.3      | 260,893             | 105.4      | 69,904             | 105.5      |
| 211 湖南市   | 193   | 56                          | 28,566             | 103.6      | 251,821             | 105.0      | 77,075             | 91.8       |
| 212 高島市   | 164   | 26                          | 9,590              | 100.2      | 64,816              | 106.7      | 23,729             | 101.7      |
| 213 東近江市  | 282   | 53                          | 26,082             | 109.1      | 208,007             | 108.5      | 75,584             | 108.0      |
| 214 米原市   | 106   | 42                          | 19,299             | 101.7      | 411,345             | 114.5      | 143,196            | 67.7       |
| 383 日野町   | 86    | 60                          | 24,713             | 106.6      | 268,178             | 107.3      | 84,891             | 107.9      |
| 384 竜王町   | 40    | 196                         | 101,555            | 84.9       | 1,695,490           | 87.8       | 499,566            | 82.9       |
| 425 愛荘町   | 96    | 44                          | 20,163             | 104.8      | 151,298             | 107.3      | 46,415             | 118.1      |
| 441 豊郷町   | 15    | 26                          | 11,298             | 120.7      | 85,579              | 110.0      | 21,588             | 90.4       |
| 442 甲良町   | 26    | 50                          | 30,901             | 97.8       | 142,258             | 99.4       | 35,394             | 87.9       |
| 443 多賀町   | 34    | 64                          | 37,186             | 126.7      | 297,326             | 77.9       | 148,186            | 74.7       |

※ 従業者4～29人の事業所については粗付加価値額です。

C5 市町別・従業者規模別統計表 その1(事業所数、従業者数、現金給与総額、原材料使用額等、製造品出荷額等、付加価値額)

(従業者4人以上の事業所)

| 市町<br>従業者規模 | 事業所数  | 従業者     |         |          |        |            |        |          |       |     |                    |     |     |       |   |   |
|-------------|-------|---------|---------|----------|--------|------------|--------|----------|-------|-----|--------------------|-----|-----|-------|---|---|
|             |       | 計       | 常用労働者   |          |        |            |        |          |       |     | 個人事業主及び<br>無給家族従業者 |     |     | 臨時雇用者 |   |   |
|             |       |         | 計       | 雇用者      |        |            |        | 出向・派遣受入者 |       |     |                    | 計   | 男   | 女     | 男 | 女 |
|             |       |         |         | 正社員・正職員等 |        | パート・アルバイト等 |        | 男        | 女     | 男   | 女                  |     |     |       |   |   |
|             |       |         |         | 男        | 女      | 男          | 女      |          |       |     |                    |     |     |       |   |   |
| (人)         | (人)   | (人)     | (人)     | (人)      | (人)    | (人)        | (人)    | (人)      | (人)   | (人) | (人)                | (人) | (人) |       |   |   |
| 総数          | 2,774 | 152,036 | 151,634 | 91,644   | 18,293 | 9,896      | 17,560 | 10,472   | 3,769 | 402 | 272                | 130 | 802 | 614   |   |   |
| 2 4～9人      | 889   | 5,570   | 5,251   | 2,517    | 995    | 421        | 1,198  | 81       | 39    | 319 | 218                | 101 | 79  | 70    |   |   |
| 3 10～19     | 651   | 8,985   | 8,904   | 4,314    | 1,488  | 714        | 2,071  | 236      | 81    | 81  | 53                 | 28  | 126 | 176   |   |   |
| 4 20～29     | 375   | 9,284   | 9,282   | 5,042    | 1,385  | 577        | 1,804  | 323      | 151   | 2   | 1                  | 1   | 27  | 28    |   |   |
| 5 30～99     | 539   | 31,115  | 31,115  | 17,827   | 4,235  | 1,822      | 4,586  | 1,749    | 896   | -   | -                  | -   | 190 | 123   |   |   |
| 6 100～299   | 240   | 39,312  | 39,312  | 23,075   | 5,031  | 2,278      | 4,690  | 2,833    | 1,405 | -   | -                  | -   | 189 | 117   |   |   |
| 7 300～499   | 41    | 14,840  | 14,840  | 9,035    | 1,308  | 989        | 1,522  | 1,481    | 505   | -   | -                  | -   | 87  | 97    |   |   |
| 8 500～999   | 26    | 17,826  | 17,826  | 11,780   | 1,689  | 1,146      | 910    | 1,946    | 355   | -   | -                  | -   | 22  | -     |   |   |
| 9 1,000人以上  | 13    | 25,104  | 25,104  | 18,054   | 2,162  | 1,949      | 779    | 1,823    | 337   | -   | -                  | -   | 82  | 3     |   |   |
| 201 大津市     | 222   | 11,223  | 11,188  | 7,294    | 1,371  | 436        | 1,245  | 573      | 269   | 35  | 23                 | 12  | 29  | 9     |   |   |
| 2 4～9人      | 88    | 537     | 511     | 264      | 90     | 32         | 119    | 2        | 4     | 26  | 19                 | 7   | 4   | 4     |   |   |
| 3 10～19     | 54    | 768     | 759     | 375      | 154    | 47         | 173    | 9        | 1     | 9   | 4                  | 5   | 4   | 1     |   |   |
| 4 20～29     | 29    | 730     | 730     | 401      | 119    | 44         | 145    | 11       | 10    | -   | -                  | -   | -   | -     |   |   |
| 5 30～99     | 30    | 1,975   | 1,975   | 1,148    | 336    | 97         | 312    | 45       | 37    | -   | -                  | -   | 5   | 4     |   |   |
| 6 100～299   | 14    | 2,428   | 2,428   | 1,495    | 274    | 136        | 248    | 168      | 107   | -   | -                  | -   | -   | -     |   |   |
| 7 300～499   | 3     | 1,151   | 1,151   | 665      | 64     | 53         | 162    | 124      | 83    | -   | -                  | -   | -   | -     |   |   |
| 8 500～999   | 3     | 2,084   | 2,084   | 1,685    | 164    | 1          | 15     | 192      | 27    | -   | -                  | -   | 16  | -     |   |   |
| 9 1,000人以上  | 1     | 1,550   | 1,550   | 1,261    | 170    | 26         | 71     | 22       | -     | -   | -                  | -   | -   | -     |   |   |
| 202 彦根市     | 180   | 9,981   | 9,957   | 6,638    | 1,441  | 504        | 965    | 299      | 110   | 24  | 19                 | 5   | 1   | 4     |   |   |
| 2 4～9人      | 60    | 374     | 352     | 165      | 81     | 29         | 77     | -        | -     | 22  | 17                 | 5   | 1   | -     |   |   |
| 3 10～19     | 41    | 572     | 570     | 302      | 134    | 31         | 89     | 11       | 3     | 2   | 2                  | -   | -   | 1     |   |   |
| 4 20～29     | 27    | 673     | 673     | 366      | 124    | 40         | 127    | 9        | 7     | -   | -                  | -   | -   | 3     |   |   |
| 5 30～99     | 36    | 1,858   | 1,858   | 1,111    | 230    | 84         | 295    | 86       | 52    | -   | -                  | -   | -   | -     |   |   |
| 6 100～299   | 8     | 1,251   | 1,251   | 816      | 267    | 48         | 82     | 25       | 13    | -   | -                  | -   | -   | -     |   |   |
| 7 300～499   | 4     | 1,462   | 1,462   | 974      | 266    | 77         | 120    | 25       | -     | -   | -                  | -   | -   | -     |   |   |
| 8 500～999   | 2     | 1,224   | 1,224   | 661      | 276    | 27         | 163    | 72       | 25    | -   | -                  | -   | -   | -     |   |   |
| 9 1,000人以上  | 2     | 2,567   | 2,567   | 2,243    | 63     | 168        | 12     | 71       | 10    | -   | -                  | -   | -   | -     |   |   |
| 203 長浜市     | 295   | 14,420  | 14,383  | 8,033    | 1,933  | 1,077      | 1,943  | 964      | 433   | 37  | 23                 | 14  | 43  | 42    |   |   |
| 2 4～9人      | 100   | 616     | 584     | 282      | 122    | 36         | 134    | 7        | 3     | 32  | 21                 | 11  | 22  | 3     |   |   |
| 3 10～19     | 67    | 912     | 907     | 433      | 169    | 67         | 215    | 23       | -     | 5   | 2                  | 3   | 5   | 7     |   |   |
| 4 20～29     | 42    | 1,043   | 1,043   | 558      | 172    | 57         | 190    | 32       | 34    | -   | -                  | -   | 4   | 5     |   |   |
| 5 30～99     | 58    | 3,123   | 3,123   | 1,558    | 532    | 168        | 578    | 186      | 101   | -   | -                  | -   | -   | -     |   |   |
| 6 100～299   | 20    | 3,344   | 3,344   | 1,671    | 408    | 272        | 508    | 275      | 210   | -   | -                  | -   | 12  | 27    |   |   |
| 7 300～499   | 3     | 938     | 938     | 486      | 76     | 45         | 244    | 32       | 55    | -   | -                  | -   | -   | -     |   |   |
| 8 500～999   | 3     | 2,071   | 2,071   | 1,560    | 145    | 156        | 57     | 137      | 16    | -   | -                  | -   | -   | -     |   |   |
| 9 1,000人以上  | 2     | 2,373   | 2,373   | 1,485    | 309    | 276        | 17     | 272      | 14    | -   | -                  | -   | -   | -     |   |   |
| 204 近江八幡市   | 98    | 4,149   | 4,135   | 1,933    | 543    | 430        | 738    | 303      | 188   | 14  | 11                 | 3   | 53  | 148   |   |   |
| 2 4～9人      | 36    | 242     | 229     | 84       | 37     | 28         | 80     | -        | -     | 13  | 10                 | 3   | 4   | 8     |   |   |
| 3 10～19     | 23    | 301     | 300     | 108      | 62     | 18         | 102    | 8        | 2     | 1   | 1                  | -   | 3   | 114   |   |   |
| 4 20～29     | 8     | 194     | 194     | 76       | 15     | 6          | 77     | 8        | 12    | -   | -                  | -   | -   | -     |   |   |
| 5 30～99     | 18    | 1,038   | 1,038   | 551      | 115    | 82         | 158    | 83       | 49    | -   | -                  | -   | 46  | 26    |   |   |
| 6 100～299   | 12    | 2,006   | 2,006   | 917      | 297    | 197        | 280    | 190      | 125   | -   | -                  | -   | -   | -     |   |   |
| 7 300～499   | 1     | 368     | 368     | 197      | 17     | 99         | 41     | 14       | -     | -   | -                  | -   | -   | -     |   |   |
| 8 500～999   | -     | -       | -       | -        | -      | -          | -      | -        | -     | -   | -                  | -   | -   | -     |   |   |
| 9 1,000人以上  | -     | -       | -       | -        | -      | -          | -      | -        | -     | -   | -                  | -   | -   | -     |   |   |
| 206 草津市     | 222   | 16,859  | 16,844  | 9,618    | 1,611  | 1,439      | 1,888  | 1,676    | 612   | 15  | 11                 | 4   | 167 | 163   |   |   |
| 2 4～9人      | 58    | 381     | 371     | 185      | 54     | 32         | 94     | 6        | -     | 10  | 8                  | 2   | 10  | -     |   |   |
| 3 10～19     | 48    | 674     | 670     | 383      | 102    | 60         | 95     | 20       | 10    | 4   | 3                  | 1   | 5   | 20    |   |   |
| 4 20～29     | 32    | 797     | 796     | 432      | 96     | 57         | 188    | 16       | 7     | 1   | -                  | 1   | -   | -     |   |   |
| 5 30～99     | 52    | 3,227   | 3,227   | 1,680    | 366    | 211        | 638    | 205      | 127   | -   | -                  | -   | 35  | 19    |   |   |
| 6 100～299   | 20    | 3,005   | 3,005   | 1,814    | 296    | 113        | 498    | 192      | 92    | -   | -                  | -   | 32  | 27    |   |   |
| 7 300～499   | 5     | 1,667   | 1,667   | 882      | 188    | 87         | 90     | 209      | 211   | -   | -                  | -   | 85  | 97    |   |   |
| 8 500～999   | 5     | 3,528   | 3,528   | 2,100    | 264    | 416        | 158    | 526      | 64    | -   | -                  | -   | -   | -     |   |   |
| 9 1,000人以上  | 2     | 3,580   | 3,580   | 2,142    | 245    | 463        | 127    | 502      | 101   | -   | -                  | -   | -   | -     |   |   |



(従業者4人以上の事業所)

| 現金給与<br>総額 | 原材料使用額等     |                 |                 |                 |                 |                 |                 | 製造品出荷額等     |             |            |            | 付加価値額<br>(29人以下は<br>粗付加価値<br>額) | 番号  |
|------------|-------------|-----------------|-----------------|-----------------|-----------------|-----------------|-----------------|-------------|-------------|------------|------------|---------------------------------|-----|
|            | 計           | 原材料             | 燃料              | 電力              | 委託生産費           | 製造等関連<br>外注費    | 転売商品<br>仕入額     | 計           | 製造品<br>出荷額  | 加工賃<br>収入額 | その他<br>収入額 |                                 |     |
|            |             | 使用額             | 使用額             | 使用額             |                 |                 |                 |             |             |            |            |                                 |     |
| (万円)       | (万円)        | (30人以上)<br>(万円) | (30人以上)<br>(万円) | (30人以上)<br>(万円) | (30人以上)<br>(万円) | (30人以上)<br>(万円) | (30人以上)<br>(万円) | (万円)        | (万円)        | (万円)       | (万円)       | (万円)                            |     |
| 75,299,533 | 423,032,315 | 308,466,260     | 6,977,230       | 10,752,799      | 36,547,717      | 7,457,622       | 26,426,867      | 681,392,896 | 623,943,333 | 17,349,483 | 40,100,080 | 227,879,262                     |     |
| 1,558,047  | 4,211,302   | ...             | ...             | ...             | ...             | ...             | ...             | 8,049,245   | 6,395,302   | 1,250,513  | 403,430    | 3,578,812                       | 2   |
| 2,916,348  | 8,879,665   | ...             | ...             | ...             | ...             | ...             | ...             | 15,980,167  | 13,102,180  | 2,115,638  | 762,349    | 6,627,273                       | 3   |
| 3,311,551  | 13,312,853  | ...             | ...             | ...             | ...             | ...             | ...             | 21,877,925  | 17,129,298  | 2,214,816  | 2,533,811  | 7,998,059                       | 4   |
| 12,977,169 | 73,124,109  | 57,573,410      | 995,901         | 2,152,346       | 6,202,397       | 918,534         | 5,281,521       | 115,701,528 | 103,067,187 | 5,519,268  | 7,115,073  | 37,509,719                      | 5   |
| 19,018,370 | 120,046,742 | 99,363,876      | 1,749,204       | 3,148,465       | 9,270,556       | 1,167,456       | 5,347,185       | 211,881,478 | 198,596,079 | 5,249,035  | 8,036,364  | 79,673,620                      | 6   |
| 8,476,296  | 41,565,829  | 27,363,613      | 1,529,383       | 1,976,819       | 5,496,271       | 1,602,232       | 3,597,511       | 64,996,556  | 59,906,452  | 797,464    | 4,292,640  | 20,292,164                      | 7   |
| 11,553,016 | 65,831,049  | 42,049,081      | 1,564,922       | 1,944,457       | 6,863,640       | 1,829,963       | 11,578,986      | 100,206,336 | 83,700,722  | 202,749    | 16,302,865 | 30,638,952                      | 8   |
| 15,488,736 | 96,060,766  | 82,116,280      | 1,137,820       | 1,530,712       | 8,714,853       | 1,939,437       | 621,664         | 142,699,661 | 142,046,113 | -          | 653,548    | 41,560,663                      | 9   |
| 6,595,351  | 19,800,023  | 11,388,373      | 762,173         | 1,052,883       | 3,093,299       | 881,492         | 787,036         | 33,746,789  | 30,421,030  | 1,548,776  | 1,776,983  | 12,124,405                      | 201 |
| 146,619    | 334,245     | ...             | ...             | ...             | ...             | ...             | ...             | 635,125     | 491,650     | 80,675     | 62,800     | 280,759                         | 2   |
| 238,630    | 725,986     | ...             | ...             | ...             | ...             | ...             | ...             | 1,291,930   | 1,049,929   | 84,491     | 157,510    | 531,520                         | 3   |
| 258,465    | 774,536     | ...             | ...             | ...             | ...             | ...             | ...             | 1,544,092   | 1,377,374   | 144,636    | 22,082     | 720,339                         | 4   |
| 828,691    | 3,351,870   | 2,474,127       | 40,082          | 137,190         | 479,637         | 96,853          | 123,981         | 5,482,236   | 4,724,354   | 556,055    | 201,827    | 1,878,102                       | 5   |
| 1,137,288  | 6,273,834   | 4,668,446       | 261,832         | 148,447         | 628,269         | 51,038          | 515,802         | 9,759,052   | 7,914,465   | 682,919    | 1,161,668  | 3,221,667                       | 6   |
| X          | X           | X               | X               | X               | X               | X               | X               | X           | X           | -          | -          | X                               | 7   |
| 1,842,176  | 4,366,311   | 1,942,024       | 289,416         | 482,001         | 1,279,353       | 226,264         | 147,253         | 9,403,075   | 9,231,979   | -          | 171,096    | 4,433,907                       | 8   |
| X          | X           | X               | X               | X               | X               | X               | X               | X           | X           | -          | -          | X                               | 9   |
| 5,293,688  | 33,802,587  | 23,267,660      | 418,390         | 534,615         | 2,427,930       | 617,285         | 4,982,756       | 59,077,493  | 50,905,567  | 1,099,149  | 7,072,777  | 23,241,206                      | 202 |
| 106,398    | 214,168     | ...             | ...             | ...             | ...             | ...             | ...             | 432,262     | 321,830     | 101,697    | 8,735      | 204,944                         | 2   |
| 191,654    | 393,784     | ...             | ...             | ...             | ...             | ...             | ...             | 782,401     | 654,331     | 92,110     | 35,960     | 362,711                         | 3   |
| 227,337    | 945,999     | ...             | ...             | ...             | ...             | ...             | ...             | 1,568,795   | 1,401,905   | 111,547    | 55,343     | 581,093                         | 4   |
| 737,550    | X           | 2,021,564       | 31,994          | 73,878          | 293,769         | 12,562          | X               | 4,211,244   | 3,695,820   | 411,401    | 104,023    | 1,530,701                       | 5   |
| 633,643    | 4,563,361   | 2,913,093       | 86,113          | 152,179         | 399,033         | 2,086           | 1,010,857       | 10,832,795  | X           | 54,832     | X          | 5,757,702                       | 6   |
| 850,635    | 4,779,094   | 4,165,481       | 25,393          | 69,221          | 454,874         | 64,125          | -               | 6,616,118   | 6,288,556   | 327,562    | -          | 1,567,371                       | 7   |
| X          | X           | X               | X               | X               | X               | X               | X               | X           | X           | -          | X          | X                               | 8   |
| X          | X           | X               | X               | X               | X               | X               | X               | X           | X           | -          | -          | X                               | 9   |
| 6,343,904  | 35,519,191  | 23,655,440      | 1,123,495       | 1,217,229       | 1,792,614       | 840,697         | 2,347,816       | 54,364,633  | 47,219,264  | 2,311,247  | 4,834,122  | 16,454,483                      | 203 |
| 165,902    | 434,759     | ...             | ...             | ...             | ...             | ...             | ...             | 794,574     | 573,110     | 141,607    | 79,857     | 336,390                         | 2   |
| 293,532    | 960,060     | ...             | ...             | ...             | ...             | ...             | ...             | 1,856,833   | 1,599,000   | 177,596    | 80,237     | 842,522                         | 3   |
| 376,540    | 3,147,081   | ...             | ...             | ...             | ...             | ...             | ...             | 3,895,531   | 1,642,221   | 301,859    | 1,951,551  | 698,181                         | 4   |
| 1,173,303  | 5,216,163   | 4,063,301       | 31,519          | 139,131         | 707,331         | 39,778          | 235,103         | 7,995,574   | 6,850,565   | 813,667    | 331,342    | 2,366,845                       | 5   |
| 1,390,529  | 5,679,749   | 4,575,646       | 59,701          | 152,851         | 337,078         | 7,978           | 546,495         | 9,568,135   | 8,063,586   | 876,518    | 628,031    | 3,292,301                       | 6   |
| X          | X           | X               | X               | X               | X               | -               | 24,933          | X           | X           | -          | 83,112     | X                               | 7   |
| 1,191,106  | 7,747,994   | 3,590,627       | 946,991         | 721,440         | 154,710         | 792,941         | 1,541,285       | 13,298,249  | 11,618,157  | -          | 1,680,092  | 4,428,001                       | 8   |
| X          | X           | X               | X               | X               | X               | -               | -               | X           | X           | -          | -          | X                               | 9   |
| 1,576,755  | 7,070,951   | 5,483,764       | 107,503         | 510,886         | 455,402         | 60,658          | 102,707         | 11,729,598  | 11,156,826  | 398,317    | 174,455    | 3,909,517                       | 204 |
| 58,253     | 150,229     | ...             | ...             | ...             | ...             | ...             | ...             | 261,177     | 171,861     | 54,490     | 34,826     | 103,494                         | 2   |
| 100,469    | 131,462     | ...             | ...             | ...             | ...             | ...             | ...             | 281,048     | 203,345     | 77,549     | 154        | 139,539                         | 3   |
| X          | X           | ...             | ...             | ...             | ...             | ...             | ...             | X           | X           | 129,304    | 43         | X                               | 4   |
| 424,414    | 2,272,507   | 1,792,741       | 75,838          | 203,851         | 127,878         | 8,663           | 63,536          | 3,371,619   | 3,196,427   | 86,565     | 88,627     | 803,940                         | 5   |
| 752,822    | 3,350,066   | X               | X               | X               | X               | 51,995          | 39,171          | 5,625,662   | 5,524,448   | 50,409     | 50,805     | 2,018,187                       | 6   |
| X          | X           | X               | X               | X               | X               | -               | -               | X           | X           | -          | -          | X                               | 7   |
| -          | -           | -               | -               | -               | -               | -               | -               | -           | -           | -          | -          | -                               | 8   |
| -          | -           | -               | -               | -               | -               | -               | -               | -           | -           | -          | -          | -                               | 9   |
| 8,743,170  | 41,788,108  | 26,993,840      | 176,980         | 556,907         | 7,359,133       | 211,177         | 4,855,240       | 64,251,157  | 53,692,156  | 1,878,837  | 8,680,164  | 20,119,030                      | 206 |
| 116,251    | 244,299     | ...             | ...             | ...             | ...             | ...             | ...             | 451,837     | 336,201     | 96,580     | 19,056     | 193,598                         | 2   |
| 235,410    | 555,873     | ...             | ...             | ...             | ...             | ...             | ...             | 1,143,174   | 877,143     | 211,917    | 54,114     | 549,150                         | 3   |
| 294,050    | 834,659     | ...             | ...             | ...             | ...             | ...             | ...             | 1,383,911   | 1,103,132   | 267,466    | 13,313     | 512,362                         | 4   |
| 1,218,605  | 4,469,592   | 3,193,092       | 56,748          | 127,600         | 776,563         | 80,450          | 235,139         | 8,354,620   | 7,440,969   | X          | X          | 3,434,628                       | 5   |
| 1,586,869  | 5,990,721   | 4,980,904       | 88,302          | 144,065         | 592,505         | 84,726          | 100,219         | 9,970,470   | 9,578,599   | 291,162    | 100,709    | 3,601,863                       | 6   |
| X          | X           | X               | X               | X               | X               | X               | 285,140         | X           | X           | 174,299    | 895,258    | X                               | 7   |
| 2,239,566  | 12,581,989  | 8,117,255       | 4,712           | 102,749         | 122,531         | -               | 4,234,742       | 20,601,742  | 13,080,266  | X          | X          | 7,193,519                       | 8   |
| X          | X           | X               | X               | X               | X               | X               | X               | X           | X           | -          | -          | X                               | 9   |

C5 市町別・従業者規模別統計表 その1(事業所数、従業者数、現金給与総額、原材料使用額等、製造品出荷額等、付加価値額)

(従業者4人以上の事業所)

| 市町<br>従業者規模 | 事業所数 | 従業者    |        |       |       |     |       |          |     |     |                    |     | 臨時雇用者 |     |
|-------------|------|--------|--------|-------|-------|-----|-------|----------|-----|-----|--------------------|-----|-------|-----|
|             |      | 計      | 常用労働者  |       |       |     |       |          |     |     | 個人事業主及び<br>無給家族従業者 |     |       |     |
|             |      |        | 計      | 雇用者   |       |     |       | 出向・派遣受入者 |     |     |                    | 計   | 男     | 女   |
|             |      |        |        | 男     | 女     | 男   | 女     | 男        | 女   | 男   | 女                  |     |       |     |
| (人)         | (人)  | (人)    | (人)    | (人)   | (人)   | (人) | (人)   | (人)      | (人) | (人) | (人)                | (人) | (人)   | (人) |
| 207 守山市     | 104  | 6,323  | 6,315  | 3,911 | 664   | 334 | 957   | 317      | 132 | 8   | 6                  | 2   | 6     | 13  |
| 2 4～9人      | 26   | 170    | 164    | 75    | 30    | 14  | 42    | 3        | -   | 6   | 4                  | 2   | 5     | 13  |
| 3 10～19     | 26   | 352    | 350    | 177   | 62    | 25  | 80    | 5        | 1   | 2   | 2                  | -   | -     | -   |
| 4 20～29     | 10   | 245    | 245    | 148   | 35    | 6   | 55    | 1        | -   | -   | -                  | -   | 1     | -   |
| 5 30～99     | 22   | 1,134  | 1,134  | 626   | 133   | 72  | 205   | 73       | 25  | -   | -                  | -   | -     | -   |
| 6 100～299   | 15   | 2,372  | 2,372  | 1,598 | 292   | 86  | 223   | 80       | 93  | -   | -                  | -   | -     | -   |
| 7 300～499   | 4    | 1,424  | 1,424  | 796   | 73    | 131 | 352   | 60       | 12  | -   | -                  | -   | -     | -   |
| 8 500～999   | 1    | 626    | 626    | 491   | 39    | -   | -     | 95       | 1   | -   | -                  | -   | -     | -   |
| 9 1,000人以上  | -    | -      | -      | -     | -     | -   | -     | -        | -   | -   | -                  | -   | -     | -   |
| 208 粟東市     | 142  | 8,095  | 8,081  | 4,531 | 819   | 878 | 1,255 | 451      | 147 | 14  | 7                  | 7   | 18    | 12  |
| 2 4～9人      | 45   | 271    | 259    | 148   | 43    | 18  | 45    | 1        | 4   | 12  | 6                  | 6   | -     | 1   |
| 3 10～19     | 31   | 421    | 419    | 245   | 48    | 35  | 83    | 4        | 4   | 2   | 1                  | 1   | -     | 1   |
| 4 20～29     | 19   | 469    | 469    | 301   | 62    | 40  | 47    | 16       | 3   | -   | -                  | -   | 2     | 7   |
| 5 30～99     | 28   | 1,545  | 1,545  | 919   | 209   | 90  | 190   | 70       | 67  | -   | -                  | -   | 14    | 3   |
| 6 100～299   | 14   | 2,401  | 2,401  | 1,386 | 206   | 218 | 236   | 298      | 57  | -   | -                  | -   | 2     | -   |
| 7 300～499   | 2    | 663    | 663    | 185   | 53    | 144 | 241   | 36       | 4   | -   | -                  | -   | -     | -   |
| 8 500～999   | 3    | 2,325  | 2,325  | 1,347 | 198   | 333 | 413   | 26       | 8   | -   | -                  | -   | -     | -   |
| 9 1,000人以上  | -    | -      | -      | -     | -     | -   | -     | -        | -   | -   | -                  | -   | -     | -   |
| 209 甲賀市     | 361  | 16,126 | 16,085 | 9,005 | 2,199 | 754 | 1,954 | 1,615    | 558 | 41  | 36                 | 5   | 97    | 48  |
| 2 4～9人      | 120  | 759    | 724    | 376   | 152   | 63  | 118   | 13       | 2   | 35  | 30                 | 5   | 21    | 26  |
| 3 10～19     | 78   | 1,061  | 1,055  | 555   | 178   | 82  | 202   | 26       | 12  | 6   | 6                  | -   | 4     | 1   |
| 4 20～29     | 55   | 1,352  | 1,352  | 707   | 178   | 108 | 310   | 42       | 7   | -   | -                  | -   | 9     | 7   |
| 5 30～99     | 64   | 3,696  | 3,696  | 2,087 | 516   | 170 | 509   | 305      | 109 | -   | -                  | -   | 23    | 11  |
| 6 100～299   | 37   | 5,973  | 5,973  | 3,545 | 912   | 193 | 627   | 474      | 222 | -   | -                  | -   | 40    | 3   |
| 7 300～499   | 5    | 1,777  | 1,777  | 1,018 | 90    | 126 | 173   | 307      | 63  | -   | -                  | -   | -     | -   |
| 8 500～999   | 2    | 1,508  | 1,508  | 717   | 173   | 12  | 15    | 448      | 143 | -   | -                  | -   | -     | -   |
| 9 1,000人以上  | -    | -      | -      | -     | -     | -   | -     | -        | -   | -   | -                  | -   | -     | -   |
| 210 野洲市     | 108  | 9,204  | 9,198  | 6,343 | 1,127 | 277 | 528   | 788      | 135 | 6   | 4                  | 2   | 51    | 17  |
| 2 4～9人      | 28   | 177    | 177    | 102   | 23    | 16  | 25    | 11       | -   | -   | -                  | -   | 3     | 1   |
| 3 10～19     | 28   | 394    | 388    | 165   | 72    | 25  | 120   | 3        | 3   | 6   | 4                  | 2   | 1     | 13  |
| 4 20～29     | 14   | 345    | 345    | 165   | 59    | 32  | 81    | 3        | 5   | -   | -                  | -   | -     | -   |
| 5 30～99     | 19   | 1,092  | 1,092  | 711   | 103   | 95  | 150   | 17       | 16  | -   | -                  | -   | 6     | -   |
| 6 100～299   | 14   | 2,314  | 2,314  | 1,731 | 251   | 60  | 111   | 127      | 34  | -   | -                  | -   | 3     | -   |
| 7 300～499   | 4    | 1,728  | 1,728  | 1,119 | 119   | 11  | 38    | 372      | 69  | -   | -                  | -   | -     | -   |
| 8 500～999   | -    | -      | -      | -     | -     | -   | -     | -        | -   | -   | -                  | -   | -     | -   |
| 9 1,000人以上  | 1    | 3,154  | 3,154  | 2,350 | 500   | 38  | 3     | 255      | 8   | -   | -                  | -   | 38    | 3   |
| 211 湖南市     | 193  | 10,853 | 10,836 | 7,062 | 1,005 | 655 | 883   | 966      | 265 | 17  | 12                 | 5   | 49    | 40  |
| 2 4～9人      | 42   | 274    | 264    | 143   | 40    | 25  | 44    | 7        | 5   | 10  | 7                  | 3   | 1     | 2   |
| 3 10～19     | 40   | 557    | 550    | 330   | 71    | 44  | 83    | 14       | 8   | 7   | 5                  | 2   | 2     | 5   |
| 4 20～29     | 28   | 673    | 673    | 380   | 84    | 42  | 78    | 60       | 29  | -   | -                  | -   | 1     | -   |
| 5 30～99     | 58   | 3,633  | 3,633  | 2,234 | 432   | 201 | 352   | 299      | 115 | -   | -                  | -   | 19    | -   |
| 6 100～299   | 19   | 2,876  | 2,876  | 1,719 | 235   | 205 | 315   | 308      | 94  | -   | -                  | -   | 26    | 33  |
| 7 300～499   | 4    | 1,519  | 1,519  | 1,066 | 64    | 111 | 4     | 269      | 5   | -   | -                  | -   | -     | -   |
| 8 500～999   | 2    | 1,321  | 1,321  | 1,190 | 79    | 27  | 7     | 9        | 9   | -   | -                  | -   | -     | -   |
| 9 1,000人以上  | -    | -      | -      | -     | -     | -   | -     | -        | -   | -   | -                  | -   | -     | -   |
| 212 高島市     | 164  | 4,211  | 4,168  | 2,229 | 815   | 306 | 717   | 84       | 17  | 43  | 29                 | 14  | 16    | 9   |
| 2 4～9人      | 82   | 493    | 450    | 166   | 118   | 38  | 125   | 1        | 2   | 43  | 29                 | 14  | 4     | 3   |
| 3 10～19     | 42   | 566    | 566    | 221   | 116   | 34  | 190   | 4        | 1   | -   | -                  | -   | 8     | 4   |
| 4 20～29     | 12   | 302    | 302    | 140   | 83    | 15  | 63    | 1        | -   | -   | -                  | -   | -     | -   |
| 5 30～99     | 20   | 1,126  | 1,126  | 620   | 162   | 80  | 226   | 32       | 6   | -   | -                  | -   | 2     | 2   |
| 6 100～299   | 5    | 713    | 713    | 458   | 96    | 61  | 60    | 30       | 8   | -   | -                  | -   | -     | -   |
| 7 300～499   | 3    | 1,011  | 1,011  | 624   | 240   | 78  | 53    | 16       | -   | -   | -                  | -   | 2     | -   |
| 8 500～999   | -    | -      | -      | -     | -     | -   | -     | -        | -   | -   | -                  | -   | -     | -   |
| 9 1,000人以上  | -    | -      | -      | -     | -     | -   | -     | -        | -   | -   | -                  | -   | -     | -   |

(従業者4人以上の事業所)

| 現金給与<br>総額 | 原材料使用額等    |                       |                      |                      |                  |                         |                        | 製造品出荷額等    |                    |                    |                    | 付加価値額<br>(29人以下は<br>粗付加価値<br>額) | 番号  |
|------------|------------|-----------------------|----------------------|----------------------|------------------|-------------------------|------------------------|------------|--------------------|--------------------|--------------------|---------------------------------|-----|
|            | 計          | 原材料<br>使用額<br>(30人以上) | 燃料<br>使用額<br>(30人以上) | 電力<br>使用額<br>(30人以上) | 委託生産費<br>(30人以上) | 製造等関連<br>外注費<br>(30人以上) | 転売商品<br>仕入額<br>(30人以上) | 計          | 製造品<br>出荷額<br>(万円) | 加工賃<br>収入額<br>(万円) | その他<br>収入額<br>(万円) |                                 |     |
|            |            |                       |                      |                      |                  |                         |                        |            |                    |                    |                    |                                 |     |
| 2,907,123  | 15,052,328 | 12,030,825            | 150,621              | 480,600              | 1,136,688        | 209,503                 | 371,457                | 26,283,215 | 24,887,204         | 528,427            | 867,584            | 10,480,047                      | 207 |
| 50,509     | 113,614    | ...                   | ...                  | ...                  | ...              | ...                     | ...                    | 204,664    | 154,646            | 35,016             | 15,002             | 85,071                          | 2   |
| 121,777    | 322,772    | ...                   | ...                  | ...                  | ...              | ...                     | ...                    | 550,597    | 434,695            | 110,721            | 5,181              | 212,524                         | 3   |
| 99,855     | 236,248    | ...                   | ...                  | ...                  | ...              | ...                     | ...                    | 470,635    | 423,836            | X                  | X                  | 218,644                         | 4   |
| 508,816    | 2,250,682  | 1,747,238             | 19,770               | 115,027              | 161,875          | 9,235                   | 197,537                | 4,072,233  | 3,687,011          | 164,646            | 220,576            | 1,629,409                       | 5   |
| 1,167,285  | 6,315,149  | 5,336,370             | 61,583               | 314,925              | 259,044          | 171,253                 | 171,974                | 11,979,623 | 11,413,588         | 175,186            | 390,849            | 4,906,677                       | 6   |
| X          | X          | X                     | X                    | X                    | X                | X                       | 1,946                  | X          | X                  | -                  | 2,335              | X                               | 7   |
| X          | X          | X                     | X                    | X                    | X                | X                       | -                      | X          | X                  | X                  | X                  | X                               | 8   |
| -          | -          | -                     | -                    | -                    | -                | -                       | -                      | -          | -                  | -                  | -                  | -                               | 9   |
| 4,290,698  | 20,976,561 | 15,528,656            | 192,364              | 434,826              | 962,888          | 860,432                 | 1,102,091              | 33,891,235 | 31,252,123         | 609,908            | 2,029,204          | 11,392,379                      | 208 |
| 83,974     | 237,425    | ...                   | ...                  | ...                  | ...              | ...                     | ...                    | 429,172    | 277,915            | 78,880             | 72,377             | 178,535                         | 2   |
| 153,680    | 692,420    | ...                   | ...                  | ...                  | ...              | ...                     | ...                    | 1,020,793  | 938,456            | 41,318             | 41,019             | 306,388                         | 3   |
| 204,811    | 965,459    | ...                   | ...                  | ...                  | ...              | ...                     | ...                    | 1,457,712  | 1,381,709          | 62,030             | 13,973             | 459,192                         | 4   |
| 673,556    | 5,348,049  | 3,528,531             | 33,065               | 144,139              | 314,194          | 251,147                 | 1,076,973              | 8,734,385  | 6,729,642          | 254,764            | 1,749,979          | 2,924,469                       | 5   |
| 1,275,300  | 5,241,190  | 4,473,791             | 57,216               | 192,003              | 400,300          | 92,762                  | 25,118                 | 9,745,581  | 9,420,809          | 172,916            | 151,856            | 3,808,870                       | 6   |
| X          | X          | X                     | X                    | X                    | X                | X                       | -                      | X          | X                  | -                  | -                  | X                               | 7   |
| X          | X          | X                     | X                    | X                    | X                | X                       | -                      | X          | X                  | -                  | -                  | X                               | 8   |
| -          | -          | -                     | -                    | -                    | -                | -                       | -                      | -          | -                  | -                  | -                  | -                               | 9   |
| 7,219,658  | 49,133,021 | 38,258,004            | 508,819              | 1,035,864            | 3,058,554        | 534,766                 | 2,132,392              | 80,803,580 | 75,804,307         | 2,363,124          | 2,636,149          | 29,326,469                      | 209 |
| 214,757    | 601,246    | ...                   | ...                  | ...                  | ...              | ...                     | ...                    | 1,307,103  | 1,155,671          | 121,304            | 30,128             | 656,928                         | 2   |
| 362,073    | 1,408,345  | ...                   | ...                  | ...                  | ...              | ...                     | ...                    | 2,358,561  | 1,927,714          | 376,203            | 54,644             | 885,110                         | 3   |
| 433,641    | 1,595,031  | ...                   | ...                  | ...                  | ...              | ...                     | ...                    | 2,988,440  | 2,583,389          | 325,958            | 79,093             | 1,300,080                       | 4   |
| 1,449,525  | 10,855,590 | 8,927,004             | 161,358              | 278,160              | 906,715          | 140,893                 | 441,460                | 15,890,138 | 14,785,519         | 583,630            | 520,989            | 4,333,631                       | 5   |
| 3,133,829  | 26,138,257 | 22,686,820            | 302,380              | 620,979              | 1,141,898        | 367,547                 | 1,018,633              | 45,843,774 | 43,901,844         | 679,899            | 1,262,031          | 18,049,307                      | 6   |
| X          | X          | X                     | X                    | X                    | X                | X                       | X                      | X          | X                  | 276,130            | X                  | X                               | 7   |
| X          | X          | X                     | X                    | X                    | X                | X                       | X                      | X          | X                  | -                  | X                  | X                               | 8   |
| -          | -          | -                     | -                    | -                    | -                | -                       | -                      | -          | -                  | -                  | -                  | -                               | 9   |
| 5,482,184  | 19,382,795 | 12,661,425            | 255,923              | 707,270              | 1,552,581        | 242,986                 | 2,993,111              | 28,538,129 | 24,425,150         | 892,399            | 3,220,580          | 7,549,650                       | 210 |
| 55,556     | 289,209    | ...                   | ...                  | ...                  | ...              | ...                     | ...                    | 401,045    | 363,940            | 36,687             | 418                | 104,323                         | 2   |
| 129,229    | 331,699    | ...                   | ...                  | ...                  | ...              | ...                     | ...                    | 684,473    | 643,385            | 37,888             | 3,200              | 329,507                         | 3   |
| 123,021    | 348,591    | ...                   | ...                  | ...                  | ...              | ...                     | ...                    | 670,766    | 457,677            | 29,582             | 183,507            | 303,740                         | 4   |
| 481,848    | 2,459,909  | 1,808,038             | 27,794               | 88,696               | 434,589          | 51,790                  | 49,002                 | 3,953,510  | 3,741,298          | 165,973            | 46,239             | 1,333,982                       | 5   |
| 1,327,495  | 4,421,389  | 3,579,904             | 62,135               | 110,080              | 510,345          | 137,697                 | 21,228                 | 8,043,818  | 7,399,149          | 602,796            | 41,873             | 3,152,219                       | 6   |
| X          | X          | X                     | X                    | X                    | X                | X                       | X                      | X          | X                  | 19,473             | X                  | X                               | 7   |
| -          | -          | -                     | -                    | -                    | -                | -                       | -                      | -          | -                  | -                  | -                  | -                               | 8   |
| X          | X          | X                     | X                    | X                    | X                | X                       | X                      | X          | X                  | -                  | X                  | X                               | 9   |
| 5,513,191  | 32,463,021 | 21,201,831            | 819,983              | 921,944              | 5,937,251        | 513,641                 | 1,000,968              | 49,274,938 | 46,352,171         | 1,384,411          | 1,538,356          | 14,875,541                      | 211 |
| 98,478     | 320,363    | ...                   | ...                  | ...                  | ...              | ...                     | ...                    | 566,839    | 484,332            | 78,278             | 4,229              | 229,921                         | 2   |
| 208,607    | 655,787    | ...                   | ...                  | ...                  | ...              | ...                     | ...                    | 1,172,549  | 770,073            | 221,705            | 180,771            | 479,232                         | 3   |
| 270,632    | 1,091,253  | ...                   | ...                  | ...                  | ...              | ...                     | ...                    | 1,888,213  | 1,723,518          | 110,595            | 54,100             | 741,214                         | 4   |
| 1,661,810  | 7,911,961  | 5,969,742             | 111,388              | 239,892              | 844,397          | 146,937                 | 599,605                | 13,226,321 | 11,612,473         | 807,406            | 806,442            | 4,655,840                       | 5   |
| 1,425,141  | 8,167,600  | 6,321,211             | 282,476              | 314,025              | 849,920          | 52,538                  | 347,430                | 15,445,016 | 14,844,803         | 166,427            | 433,786            | 6,452,030                       | 6   |
| X          | X          | X                     | X                    | X                    | X                | X                       | 53,933                 | X          | X                  | -                  | 59,028             | X                               | 7   |
| X          | X          | X                     | X                    | X                    | X                | X                       | -                      | X          | X                  | -                  | -                  | X                               | 8   |
| -          | -          | -                     | -                    | -                    | -                | -                       | -                      | -          | -                  | -                  | -                  | -                               | 9   |
| 1,572,699  | 6,416,018  | 3,427,182             | 38,442               | 228,214              | 717,150          | 29,098                  | 1,098,002              | 10,826,971 | 8,664,485          | 783,073            | 1,379,413          | 3,891,481                       | 212 |
| 113,428    | 220,379    | ...                   | ...                  | ...                  | ...              | ...                     | ...                    | 435,882    | 276,305            | 144,926            | 14,651             | 200,385                         | 2   |
| 143,979    | 318,045    | ...                   | ...                  | ...                  | ...              | ...                     | ...                    | 631,794    | 468,317            | 151,287            | 12,190             | 291,067                         | 3   |
| 94,984     | 339,506    | ...                   | ...                  | ...                  | ...              | ...                     | ...                    | 570,552    | 445,806            | 92,848             | 31,898             | 215,529                         | 4   |
| 461,671    | 2,853,504  | 1,513,508             | 13,971               | 75,421               | 165,738          | 11,764                  | 1,073,102              | 4,787,126  | 3,286,298          | 205,983            | 1,294,845          | 1,767,854                       | 5   |
| 298,290    | 1,429,863  | 1,083,168             | 16,572               | 58,082               | 246,481          | 660                     | 24,900                 | 2,293,842  | 2,079,984          | 188,029            | 25,829             | 722,750                         | 6   |
| 460,347    | 1,254,721  | 830,506               | 7,899                | 94,711               | 304,931          | 16,674                  | -                      | 2,107,775  | 2,107,775          | -                  | -                  | 693,896                         | 7   |
| -          | -          | -                     | -                    | -                    | -                | -                       | -                      | -          | -                  | -                  | -                  | -                               | 8   |
| -          | -          | -                     | -                    | -                    | -                | -                       | -                      | -          | -                  | -                  | -                  | -                               | 9   |

C5 市町別・従業者規模別統計表 その1(事業所数、従業者数、現金給与総額、原材料使用額等、製造品出荷額等、付加価値額)

(従業者4人以上の事業所)

| 市町<br>従業者規模 | 事業所数 | 従業者    |        |          |          |            |          |          |          |          |                    |    |          |          |          |          |
|-------------|------|--------|--------|----------|----------|------------|----------|----------|----------|----------|--------------------|----|----------|----------|----------|----------|
|             |      | 計      | 常用労働者  |          |          |            |          |          |          |          | 個人事業主及び<br>無給家族従業者 |    |          | 臨時雇用者    |          |          |
|             |      |        | 計      | 雇用者      |          |            |          | 出向・派遣受入者 |          |          |                    | 計  | 男<br>(人) | 女<br>(人) | 男<br>(人) | 女<br>(人) |
|             |      |        |        | 正社員・正職員等 |          | パート・アルバイト等 |          | 男<br>(人) | 女<br>(人) | 男<br>(人) | 女<br>(人)           |    |          |          |          |          |
|             |      |        |        | 男<br>(人) | 女<br>(人) | 男<br>(人)   | 女<br>(人) |          |          |          |                    |    |          |          |          |          |
| 213 東近江市    | 282  | 15,010 | 14,942 | 9,090    | 1,909    | 885        | 2,200    | 631      | 227      | 68       | 41                 | 27 | 72       | 33       |          |          |
| 2 4～9人      | 78   | 502    | 451    | 185      | 78       | 42         | 122      | 18       | 6        | 51       | 29                 | 22 | -        | 2        |          |          |
| 3 10～19     | 73   | 1,013  | 997    | 387      | 133      | 136        | 278      | 55       | 8        | 16       | 11                 | 5  | 17       | 8        |          |          |
| 4 20～29     | 45   | 1,090  | 1,089  | 566      | 137      | 67         | 226      | 63       | 30       | 1        | 1                  | -  | 7        | 4        |          |          |
| 5 30～99     | 59   | 3,378  | 3,378  | 1,937    | 443      | 227        | 502      | 161      | 108      | -        | -                  | -  | 4        | 1        |          |          |
| 6 100～299   | 21   | 3,186  | 3,186  | 1,607    | 421      | 256        | 551      | 284      | 67       | -        | -                  | -  | -        | 18       |          |          |
| 7 300～499   | 2    | 723    | 723    | 676      | 34       | -          | 1        | 9        | 3        | -        | -                  | -  | -        | -        |          |          |
| 8 500～999   | 1    | 622    | 622    | 437      | 54       | 97         | 20       | 11       | 3        | -        | -                  | -  | -        | -        |          |          |
| 9 1,000人以上  | 3    | 4,496  | 4,496  | 3,295    | 609      | 60         | 500      | 30       | 2        | -        | -                  | -  | 44       | -        |          |          |
| 214 米原市     | 106  | 4,484  | 4,460  | 2,674    | 762      | 171        | 615      | 159      | 79       | 24       | 16                 | 8  | 78       | 11       |          |          |
| 2 4～9人      | 34   | 218    | 198    | 73       | 32       | 14         | 66       | 6        | 7        | 20       | 14                 | 6  | 1        | -        |          |          |
| 3 10～19     | 30   | 423    | 419    | 191      | 58       | 33         | 95       | 24       | 18       | 4        | 2                  | 2  | 3        | -        |          |          |
| 4 20～29     | 16   | 416    | 416    | 230      | 81       | 16         | 84       | 5        | -        | -        | -                  | -  | -        | 2        |          |          |
| 5 30～99     | 13   | 660    | 660    | 413      | 141      | 26         | 62       | 10       | 8        | -        | -                  | -  | -        | -        |          |          |
| 6 100～299   | 12   | 2,199  | 2,199  | 1,325    | 412      | 70         | 303      | 48       | 41       | -        | -                  | -  | 74       | 9        |          |          |
| 7 300～499   | -    | -      | -      | -        | -        | -          | -        | -        | -        | -        | -                  | -  | -        | -        |          |          |
| 8 500～999   | 1    | 568    | 568    | 442      | 38       | 12         | 5        | 66       | 5        | -        | -                  | -  | -        | -        |          |          |
| 9 1,000人以上  | -    | -      | -      | -        | -        | -          | -        | -        | -        | -        | -                  | -  | -        | -        |          |          |
| 383 日野町     | 86   | 5,178  | 5,160  | 3,001    | 568      | 196        | 382      | 766      | 247      | 18       | 11                 | 7  | 16       | 4        |          |          |
| 2 4～9人      | 29   | 167    | 154    | 80       | 27       | 15         | 24       | 5        | 3        | 13       | 8                  | 5  | -        | -        |          |          |
| 3 10～19     | 18   | 251    | 246    | 115      | 46       | 16         | 56       | 11       | 2        | 5        | 3                  | 2  | -        | -        |          |          |
| 4 20～29     | 10   | 253    | 253    | 169      | 30       | 11         | 26       | 14       | 3        | -        | -                  | -  | 3        | -        |          |          |
| 5 30～99     | 22   | 1,327  | 1,327  | 769      | 230      | 87         | 140      | 72       | 29       | -        | -                  | -  | 13       | 4        |          |          |
| 6 100～299   | 6    | 1,023  | 1,023  | 706      | 113      | 67         | 120      | 9        | 8        | -        | -                  | -  | -        | -        |          |          |
| 7 300～499   | -    | -      | -      | -        | -        | -          | -        | -        | -        | -        | -                  | -  | -        | -        |          |          |
| 8 500～999   | -    | -      | -      | -        | -        | -          | -        | -        | -        | -        | -                  | -  | -        | -        |          |          |
| 9 1,000人以上  | 1    | 2,157  | 2,157  | 1,162    | 122      | -          | 16       | 655      | 202      | -        | -                  | -  | -        | -        |          |          |
| 384 竜王町     | 40   | 7,842  | 7,835  | 5,552    | 385      | 1,125      | 269      | 371      | 133      | 7        | 4                  | 3  | 12       | 5        |          |          |
| 2 4～9人      | 14   | 85     | 78     | 45       | 21       | 3          | 9        | -        | -        | 7        | 4                  | 3  | -        | 5        |          |          |
| 3 10～19     | 8    | 118    | 118    | 64       | 6        | 12         | 30       | 5        | 1        | -        | -                  | -  | 6        | -        |          |          |
| 4 20～29     | 4    | 102    | 102    | 42       | 15       | 9          | 17       | 19       | -        | -        | -                  | -  | -        | -        |          |          |
| 5 30～99     | 5    | 256    | 256    | 122      | 36       | 21         | 42       | 32       | 3        | -        | -                  | -  | -        | -        |          |          |
| 6 100～299   | 6    | 1,122  | 1,122  | 603      | 127      | 133        | 134      | 47       | 78       | -        | -                  | -  | -        | -        |          |          |
| 7 300～499   | 1    | 409    | 409    | 347      | 24       | 27         | 3        | 8        | -        | -        | -                  | -  | -        | -        |          |          |
| 8 500～999   | 1    | 523    | 523    | 213      | 12       | 2          | 1        | 244      | 51       | -        | -                  | -  | 6        | -        |          |          |
| 9 1,000人以上  | 1    | 5,227  | 5,227  | 4,116    | 144      | 918        | 33       | 16       | -        | -        | -                  | -  | -        | -        |          |          |
| 425 愛荘町     | 96   | 4,225  | 4,204  | 2,505    | 575      | 258        | 626      | 166      | 74       | 21       | 13                 | 8  | 31       | 53       |          |          |
| 2 4～9人      | 29   | 176    | 165    | 86       | 35       | 4          | 36       | 1        | 3        | 11       | 7                  | 4  | 3        | -        |          |          |
| 3 10～19     | 24   | 334    | 324    | 123      | 34       | 31         | 129      | 7        | -        | 10       | 6                  | 4  | 5        | -        |          |          |
| 4 20～29     | 15   | 387    | 387    | 231      | 71       | 14         | 60       | 9        | 2        | -        | -                  | -  | -        | -        |          |          |
| 5 30～99     | 20   | 1,108  | 1,108  | 706      | 162      | 54         | 126      | 33       | 27       | -        | -                  | -  | 23       | 53       |          |          |
| 6 100～299   | 7    | 1,516  | 1,516  | 823      | 157      | 106        | 272      | 116      | 42       | -        | -                  | -  | -        | -        |          |          |
| 7 300～499   | -    | -      | -      | -        | -        | -          | -        | -        | -        | -        | -                  | -  | -        | -        |          |          |
| 8 500～999   | 1    | 704    | 704    | 536      | 116      | 49         | 3        | -        | -        | -        | -                  | -  | -        | -        |          |          |
| 9 1,000人以上  | -    | -      | -      | -        | -        | -          | -        | -        | -        | -        | -                  | -  | -        | -        |          |          |
| 441 豊郷町     | 15   | 384    | 382    | 253      | 44       | 12         | 37       | 21       | 15       | 2        | 1                  | 1  | 1        | 1        |          |          |
| 2 4～9人      | 6    | 36     | 34     | 18       | 4        | 4          | 8        | -        | -        | 2        | 1                  | 1  | -        | -        |          |          |
| 3 10～19     | 4    | 53     | 53     | 23       | 3        | 2          | 20       | 3        | 2        | -        | -                  | -  | 1        | 1        |          |          |
| 4 20～29     | 2    | 46     | 46     | 34       | 4        | 2          | 5        | 1        | -        | -        | -                  | -  | -        | -        |          |          |
| 5 30～99     | 2    | 132    | 132    | 78       | 16       | 4          | 4        | 17       | 13       | -        | -                  | -  | -        | -        |          |          |
| 6 100～299   | 1    | 117    | 117    | 100      | 17       | -          | -        | -        | -        | -        | -                  | -  | -        | -        |          |          |
| 7 300～499   | -    | -      | -      | -        | -        | -          | -        | -        | -        | -        | -                  | -  | -        | -        |          |          |
| 8 500～999   | -    | -      | -      | -        | -        | -          | -        | -        | -        | -        | -                  | -  | -        | -        |          |          |
| 9 1,000人以上  | -    | -      | -      | -        | -        | -          | -        | -        | -        | -        | -                  | -  | -        | -        |          |          |

(従業者4人以上の事業所)

| 現金給与<br>総額 | 原材料使用額等    |                       |                      |                      |                  |                         |                        | 製造品出荷額等    |                    |                    |                    | 付加価値額<br>(29人以下は<br>粗付加価値<br>額) | 番号  |
|------------|------------|-----------------------|----------------------|----------------------|------------------|-------------------------|------------------------|------------|--------------------|--------------------|--------------------|---------------------------------|-----|
|            | 計          | 原材料<br>使用額<br>(30人以上) | 燃料<br>使用額<br>(30人以上) | 電力<br>使用額<br>(30人以上) | 委託生産費<br>(30人以上) | 製造等関連<br>外注費<br>(30人以上) | 転売商品<br>仕入額<br>(30人以上) | 計          | 製造品<br>出荷額<br>(万円) | 加工賃<br>収入額<br>(万円) | その他<br>収入額<br>(万円) |                                 |     |
|            |            |                       |                      |                      |                  |                         |                        |            |                    |                    |                    |                                 |     |
| 7,355,023  | 34,621,426 | 23,041,109            | 1,356,623            | 1,678,793            | 3,631,524        | 1,042,137               | 1,195,566              | 59,558,977 | 56,574,640         | 1,540,351          | 1,443,986          | 21,314,797                      | 213 |
| 142,330    | 566,672    | ...                   | ...                  | ...                  | ...              | ...                     | ...                    | 948,775    | 830,349            | 108,559            | 9,867              | 356,647                         | 2   |
| 310,373    | 816,666    | ...                   | ...                  | ...                  | ...              | ...                     | ...                    | 1,621,116  | 1,412,762          | 170,752            | 37,602             | 749,724                         | 3   |
| 366,265    | 1,292,336  | ...                   | ...                  | ...                  | ...              | ...                     | ...                    | 2,315,739  | 2,030,011          | 245,239            | 40,489             | 953,367                         | 4   |
| 1,375,324  | 9,455,948  | 8,186,825             | 213,261              | 236,542              | 525,332          | 41,033                  | 252,955                | 13,295,040 | 12,434,566         | 524,096            | 336,378            | 3,345,839                       | 5   |
| 1,490,033  | 9,122,573  | 6,459,494             | 113,474              | 282,252              | 1,976,640        | 54,954                  | 235,759                | 14,595,271 | 13,816,785         | 491,705            | 286,781            | 4,947,191                       | 6   |
| X          | X          | X                     | X                    | X                    | X                | X                       | X                      | X          | X                  | X                  | -                  | X                               | X   |
| X          | X          | X                     | X                    | X                    | X                | X                       | X                      | X          | X                  | X                  | -                  | X                               | X   |
| 2,760,905  | 7,211,782  | 4,949,998             | X                    | 511,663              | 943,816          | 140,940                 | X                      | 16,202,301 | X                  | -                  | X                  | 7,770,824                       | 9   |
| 2,045,650  | 27,134,237 | 23,350,766            | 184,345              | 391,579              | 833,586          | 11,514                  | 1,286,089              | 44,692,231 | 42,740,162         | 365,514            | 1,586,555          | 15,178,766                      | 214 |
| 43,964     | 127,471    | ...                   | ...                  | ...                  | ...              | ...                     | ...                    | 239,446    | 204,392            | 28,454             | 6,600              | 104,451                         | 2   |
| 137,861    | 502,866    | ...                   | ...                  | ...                  | ...              | ...                     | ...                    | 736,068    | 501,287            | 168,956            | 65,825             | 218,326                         | 3   |
| 143,021    | 446,021    | ...                   | ...                  | ...                  | ...              | ...                     | ...                    | 768,549    | 666,753            | 101,274            | 522                | 300,867                         | 4   |
| 273,605    | 1,671,116  | 1,422,269             | 35,962               | 55,204               | 53,608           | 3,814                   | 100,259                | 2,554,615  | 2,401,258          | 35,584             | 117,773            | 758,413                         | 5   |
| X          | X          | X                     | X                    | X                    | X                | 7,700                   | 1,185,830              | X          | X                  | 31,246             | 1,395,835          | X                               | 6   |
| -          | -          | -                     | -                    | -                    | -                | -                       | -                      | -          | -                  | -                  | -                  | -                               | 7   |
| X          | X          | X                     | X                    | X                    | X                | -                       | -                      | X          | X                  | -                  | -                  | X                               | 8   |
| -          | -          | -                     | -                    | -                    | -                | -                       | -                      | -          | -                  | -                  | -                  | -                               | 9   |
| 2,125,317  | 15,237,005 | 9,989,007             | 141,238              | 193,537              | 2,321,098        | 1,331,013               | 531,467                | 23,186,452 | 22,169,469         | 263,792            | 753,191            | 7,300,631                       | 383 |
| 48,347     | 59,143     | ...                   | ...                  | ...                  | ...              | ...                     | ...                    | 156,505    | 71,071             | 81,316             | 4,118              | 90,415                          | 2   |
| 82,347     | 125,289    | ...                   | ...                  | ...                  | ...              | ...                     | ...                    | 286,247    | 214,942            | 61,381             | 9,924              | 150,149                         | 3   |
| 108,994    | 545,213    | ...                   | ...                  | ...                  | ...              | ...                     | ...                    | 957,904    | 946,471            | 11,433             | -                  | 390,303                         | 4   |
| 556,599    | 5,481,344  | 4,792,497             | 60,889               | 73,696               | 98,261           | 15,310                  | 440,691                | 7,281,733  | 6,641,044          | 20,862             | 619,827            | 1,551,602                       | 5   |
| X          | X          | X                     | X                    | X                    | X                | X                       | 90,776                 | X          | X                  | 88,800             | X                  | X                               | 6   |
| -          | -          | -                     | -                    | -                    | -                | -                       | -                      | -          | -                  | -                  | -                  | -                               | 7   |
| -          | -          | -                     | -                    | -                    | -                | -                       | -                      | -          | -                  | -                  | -                  | -                               | 8   |
| X          | X          | X                     | X                    | X                    | X                | X                       | -                      | X          | X                  | -                  | X                  | X                               | 9   |
| 4,062,219  | 46,526,566 | 44,714,784            | 476,852              | 380,663              | 592,270          | 6,007                   | 21,672                 | 69,151,634 | 68,987,829         | 119,996            | 43,809             | 19,982,630                      | 384 |
| 28,174     | 67,688     | ...                   | ...                  | ...                  | ...              | ...                     | ...                    | 124,672    | 105,013            | 18,757             | 902                | 53,158                          | 2   |
| 34,439     | 226,163    | ...                   | ...                  | ...                  | ...              | ...                     | ...                    | 318,558    | 299,035            | 18,497             | 1,026              | 84,345                          | 3   |
| 35,812     | 40,467     | ...                   | ...                  | ...                  | ...              | ...                     | ...                    | 125,780    | X                  | 79,659             | X                  | 79,583                          | 4   |
| 91,521     | 567,354    | 531,902               | 1,543                | 9,475                | 2,762            | -                       | 21,672                 | 860,901    | 832,098            | -                  | 28,803             | 297,374                         | 5   |
| 405,891    | 3,160,065  | 2,657,965             | X                    | 53,509               | X                | X                       | -                      | 4,923,167  | 4,920,084          | 3,083              | -                  | 1,501,995                       | 6   |
| X          | X          | X                     | -                    | X                    | X                | X                       | -                      | X          | X                  | -                  | -                  | X                               | 7   |
| X          | X          | X                     | X                    | X                    | X                | X                       | -                      | X          | X                  | -                  | X                  | X                               | 8   |
| X          | X          | X                     | X                    | X                    | -                | -                       | -                      | X          | X                  | -                  | -                  | X                               | 9   |
| 1,935,682  | 9,608,965  | 7,627,784             | 112,582              | 196,086              | 458,108          | 43,894                  | 254,376                | 14,839,294 | 14,150,889         | 289,912            | 398,493            | 4,455,840                       | 425 |
| 54,778     | 166,174    | ...                   | ...                  | ...                  | ...              | ...                     | ...                    | 521,520    | 481,714            | 22,311             | 17,495             | 331,225                         | 2   |
| 81,331     | 260,937    | ...                   | ...                  | ...                  | ...              | ...                     | ...                    | 479,057    | 409,821            | 46,247             | 22,989             | 203,472                         | 3   |
| 152,002    | 489,024    | ...                   | ...                  | ...                  | ...              | ...                     | ...                    | 780,188    | 642,293            | 59,166             | 78,729             | 271,988                         | 4   |
| 497,662    | 3,677,494  | 3,158,710             | 43,621               | 74,032               | 156,313          | 3,435                   | 241,383                | 5,903,050  | 5,473,613          | 162,188            | 267,249            | 1,860,748                       | 5   |
| X          | X          | X                     | X                    | X                    | X                | X                       | 12,993                 | X          | X                  | -                  | 12,031             | X                               | 6   |
| -          | -          | -                     | -                    | -                    | -                | -                       | -                      | -          | -                  | -                  | -                  | -                               | 7   |
| X          | X          | X                     | X                    | X                    | X                | X                       | -                      | X          | X                  | -                  | -                  | X                               | 8   |
| -          | -          | -                     | -                    | -                    | -                | -                       | -                      | -          | -                  | -                  | -                  | -                               | 9   |
| 169,474    | 935,074    | 680,490               | 13,977               | 44,157               | 40,722           | X                       | X                      | 1,308,480  | X                  | 180,106            | X                  | 323,827                         | 441 |
| 8,718      | 21,924     | ...                   | ...                  | ...                  | ...              | ...                     | ...                    | 40,727     | 14,886             | 9,872              | 15,969             | 16,679                          | 2   |
| 14,299     | 47,964     | ...                   | ...                  | ...                  | ...              | ...                     | ...                    | 78,782     | 59,659             | 19,120             | 3                  | 28,748                          | 3   |
| X          | X          | ...                   | ...                  | ...                  | ...              | ...                     | ...                    | X          | X                  | X                  | X                  | X                               | 4   |
| X          | X          | X                     | X                    | X                    | X                | -                       | X                      | X          | X                  | X                  | X                  | X                               | 5   |
| X          | X          | X                     | X                    | X                    | X                | X                       | -                      | X          | X                  | -                  | -                  | X                               | 6   |
| -          | -          | -                     | -                    | -                    | -                | -                       | -                      | -          | -                  | -                  | -                  | -                               | 7   |
| -          | -          | -                     | -                    | -                    | -                | -                       | -                      | -          | -                  | -                  | -                  | -                               | 8   |
| -          | -          | -                     | -                    | -                    | -                | -                       | -                      | -          | -                  | -                  | -                  | -                               | 9   |

C5 市町別・従業者規模別統計表 その1(事業所数、従業者数、現金給与総額、原材料使用額等、製造品出荷額等、付加価値額)

(従業者4人以上の事業所)

| 市町<br>従業者規模 | 事業所数 | 従業者      |            |       |          |          |          |     |                    |          |          |       |     |   |
|-------------|------|----------|------------|-------|----------|----------|----------|-----|--------------------|----------|----------|-------|-----|---|
|             |      | 従業者数     |            |       |          |          |          |     |                    |          |          | 臨時雇用者 |     |   |
|             |      | 計<br>(人) | 常用労働者      |       |          |          |          |     | 個人事業主及び<br>無給家族従業者 |          |          |       |     |   |
|             |      |          | 雇用者        |       |          |          | 出向・派遣受入者 |     |                    |          |          |       |     |   |
| 正社員・正職員等    |      |          | パート・アルバイト等 |       | 計<br>(人) | 男<br>(人) |          |     | 女<br>(人)           | 男<br>(人) | 女<br>(人) |       |     |   |
| 442 甲良町     | 26   | 1,304    | 1,302      | 734   |          |          | 208      | 63  |                    |          |          | 156   | 132 | 9 |
| 2 4～9人      | 4    | 26       | 26         | 14    | 1        | 4        | 7        | -   | -                  | -        | -        | -     | -   | - |
| 3 10～19     | 12   | 159      | 157        | 92    | 22       | 13       | 26       | 1   | 3                  | 2        | 1        | 1     | 62  | - |
| 4 20～29     | 5    | 120      | 120        | 57    | 18       | 11       | 25       | 8   | 1                  | -        | -        | -     | -   | - |
| 5 30～99     | 4    | 277      | 277        | 170   | 36       | 21       | 45       | 3   | 2                  | -        | -        | -     | -   | - |
| 6 100～299   | -    | -        | -          | -     | -        | -        | -        | -   | -                  | -        | -        | -     | -   | - |
| 7 300～499   | -    | -        | -          | -     | -        | -        | -        | -   | -                  | -        | -        | -     | -   | - |
| 8 500～999   | 1    | 722      | 722        | 401   | 131      | 14       | 53       | 120 | 3                  | -        | -        | -     | -   | - |
| 9 1,000人以上  | -    | -        | -          | -     | -        | -        | -        | -   | -                  | -        | -        | -     | -   | - |
| 443 多賀町     | 34   | 2,165    | 2,159      | 1,238 | 314      | 96       | 202      | 190 | 119                | 6        | 4        | 2     | -   | 2 |
| 2 4～9人      | 10   | 66       | 60         | 26    | 7        | 4        | 23       | -   | -                  | 6        | 4        | 2     | -   | 2 |
| 3 10～19     | 4    | 56       | 56         | 25    | 18       | 3        | 5        | 3   | 2                  | -        | -        | -     | -   | - |
| 4 20～29     | 2    | 47       | 47         | 39    | 2        | -        | -        | 5   | 1                  | -        | -        | -     | -   | - |
| 5 30～99     | 9    | 530      | 530        | 387   | 37       | 32       | 52       | 20  | 2                  | -        | -        | -     | -   | - |
| 6 100～299   | 9    | 1,466    | 1,466      | 761   | 250      | 57       | 122      | 162 | 114                | -        | -        | -     | -   | - |
| 7 300～499   | -    | -        | -          | -     | -        | -        | -        | -   | -                  | -        | -        | -     | -   | - |
| 8 500～999   | -    | -        | -          | -     | -        | -        | -        | -   | -                  | -        | -        | -     | -   | - |
| 9 1,000人以上  | -    | -        | -          | -     | -        | -        | -        | -   | -                  | -        | -        | -     | -   | - |

(従業者4人以上の事業所)

| 現金給与<br>総額<br>(万円) | 原材料使用額等   |                               |                              |                              |                          |                                 |                                | 製造品出荷額等    |                    |                    |                    | 付加価値額<br>(29人以下は<br>粗付加価値額)<br>(万円) | 番号  |
|--------------------|-----------|-------------------------------|------------------------------|------------------------------|--------------------------|---------------------------------|--------------------------------|------------|--------------------|--------------------|--------------------|-------------------------------------|-----|
|                    | 計<br>(万円) | 原材料<br>使用額<br>(30人以上)<br>(万円) | 燃料<br>使用額<br>(30人以上)<br>(万円) | 電力<br>使用額<br>(30人以上)<br>(万円) | 委託生産費<br>(30人以上)<br>(万円) | 製造等関連<br>外注費<br>(30人以上)<br>(万円) | 転売商品<br>仕入額<br>(30人以上)<br>(万円) | 計<br>(万円)  | 製造品<br>出荷額<br>(万円) | 加工賃<br>収入額<br>(万円) | その他<br>収入額<br>(万円) |                                     |     |
| 803,417            | 2,672,604 | 811,969                       | 22,718                       | 58,975                       | 66,545                   | X                               | X                              | 3,761,650  | X                  | 67,484             | X                  | 920,249                             | 442 |
| 5,701              | 3,021     | ...                           | ...                          | ...                          | ...                      | ...                             | ...                            | 14,983     | 7,797              | 7,186              | -                  | 11,158                              | 2   |
| 56,674             | X         | ...                           | ...                          | ...                          | ...                      | ...                             | ...                            | 579,840    | 555,797            | 24,043             | -                  | 214,888                             | 3   |
| 31,620             | 48,355    | ...                           | ...                          | ...                          | ...                      | ...                             | ...                            | 160,058    | 127,577            | 32,481             | -                  | 104,201                             | 4   |
| X                  | 891,476   | X                             | X                            | X                            | X                        | 527                             | -                              | X          | X                  | 3,774              | -                  | X                                   | 5   |
| -                  | -         | -                             | -                            | -                            | -                        | -                               | -                              | -          | -                  | -                  | -                  | -                                   | 6   |
| -                  | -         | -                             | -                            | -                            | -                        | -                               | -                              | -          | -                  | -                  | -                  | -                                   | 7   |
| X                  | X         | X                             | X                            | X                            | X                        | X                               | X                              | X          | X                  | -                  | X                  | X                                   | 8   |
| -                  | -         | -                             | -                            | -                            | -                        | -                               | -                              | -          | -                  | -                  | -                  | -                                   | 9   |
| 1,264,330          | 4,891,834 | 4,353,351                     | 114,202                      | 127,771                      | 110,374                  | 14,157                          | 37,492                         | 12,106,440 | 11,333,440         | 724,660            | 48,340             | 5,038,314                           | 443 |
| 15,910             | 39,273    | ...                           | ...                          | ...                          | ...                      | ...                             | ...                            | 82,937     | 72,619             | 3,918              | 6,400              | 40,731                              | 2   |
| 19,984             | X         | ...                           | ...                          | ...                          | ...                      | ...                             | ...                            | 106,346    | 82,489             | 23,857             | -                  | 48,351                              | 3   |
| X                  | X         | ...                           | ...                          | ...                          | ...                      | ...                             | ...                            | X          | X                  | -                  | -                  | X                                   | 4   |
| X                  | 1,804,315 | 1,643,920                     | 9,320                        | 25,716                       | 83,524                   | 4,343                           | 37,492                         | X          | X                  | 3,777              | 41,940             | X                                   | 5   |
| 838,592            | 2,953,032 | 2,709,431                     | 104,882                      | 102,055                      | 26,850                   | 9,814                           | -                              | 7,649,976  | 6,956,868          | 693,108            | -                  | 2,361,501                           | 6   |
| -                  | -         | -                             | -                            | -                            | -                        | -                               | -                              | -          | -                  | -                  | -                  | -                                   | 7   |
| -                  | -         | -                             | -                            | -                            | -                        | -                               | -                              | -          | -                  | -                  | -                  | -                                   | 8   |
| -                  | -         | -                             | -                            | -                            | -                        | -                               | -                              | -          | -                  | -                  | -                  | -                                   | 9   |

C5 市町別・従業者規模別統計表 その2(生産額、有形固定資産額、年初・年末在庫額、リース契約額・支払額)

(従業者30人以上の事業所)

| 市町<br>従業者規模 | 生産額<br>(万円) | 有形固定資産額       |             |             |               |               | 建設仮勘定      |            |
|-------------|-------------|---------------|-------------|-------------|---------------|---------------|------------|------------|
|             |             | 年初現在高<br>(万円) | 取得額<br>(万円) | 除却額<br>(万円) | 減価償却額<br>(万円) | 年末現在高<br>(万円) | 増          | 減          |
|             |             |               |             |             |               |               | (万円)       | (万円)       |
| 総数          | 600,815,310 | 165,830,148   | 22,550,186  | 6,078,468   | 20,030,275    | 162,271,591   | 11,321,733 | 11,029,462 |
| 3 10～19人    | ...         | ...           | ...         | ...         | ...           | ...           | ...        | ...        |
| 4 20～29     | ...         | ...           | ...         | ...         | ...           | ...           | ...        | ...        |
| 5 30～99     | 108,679,325 | 31,351,364    | 3,969,809   | 226,460     | 3,026,223     | 32,068,490    | 1,146,197  | 1,257,745  |
| 6 100～299   | 203,961,041 | 49,501,454    | 6,628,763   | 510,676     | 5,871,669     | 49,747,872    | 3,960,127  | 3,497,017  |
| 7 300～499   | 61,440,987  | 28,553,589    | 2,766,804   | 2,824,843   | 3,034,353     | 25,461,197    | 1,462,246  | 1,420,103  |
| 8 500～999   | 84,512,891  | 33,032,634    | 4,559,932   | 1,819,628   | 3,709,124     | 32,063,814    | 2,014,028  | 2,283,326  |
| 9 1,000人以上  | 142,221,066 | 23,391,107    | 4,624,878   | 696,861     | 4,388,906     | 22,930,218    | 2,739,135  | 2,571,271  |
| 201 大津市     | 28,628,811  | 13,848,302    | 2,777,697   | 170,430     | 1,636,603     | 14,818,966    | 1,671,238  | 1,057,919  |
| 3 10～19人    | ...         | ...           | ...         | ...         | ...           | ...           | ...        | ...        |
| 4 20～29     | ...         | ...           | ...         | ...         | ...           | ...           | ...        | ...        |
| 5 30～99     | 5,285,196   | 1,807,806     | 241,613     | 12,221      | 154,165       | 1,883,033     | 54,995     | 61,183     |
| 6 100～299   | 8,471,195   | 2,744,630     | 211,835     | 40,433      | 186,827       | 2,729,205     | 244,954    | 158,603    |
| 7 300～499   | X           | X             | X           | X           | X             | X             | X          | X          |
| 8 500～999   | 9,251,520   | 4,671,590     | 1,575,044   | 14,643      | 643,094       | 5,588,897     | 499,034    | 514,228    |
| 9 1,000人以上  | X           | X             | X           | X           | X             | X             | X          | X          |
| 202 彦根市     | 49,066,269  | 9,974,295     | 1,462,842   | 457,655     | 1,258,695     | 9,720,787     | 797,539    | 838,719    |
| 3 10～19人    | ...         | ...           | ...         | ...         | ...           | ...           | ...        | ...        |
| 4 20～29     | ...         | ...           | ...         | ...         | ...           | ...           | ...        | ...        |
| 5 30～99     | 4,117,310   | 1,259,696     | 50,404      | 3,891       | 75,013        | 1,231,196     | 12,952     | 10,297     |
| 6 100～299   | 8,938,678   | 1,768,645     | 351,862     | 4,777       | 225,160       | 1,890,570     | 201,459    | 171,536    |
| 7 300～499   | 6,600,549   | 1,240,979     | 290,529     | 20,423      | 182,931       | 1,328,154     | 103,923    | 122,005    |
| 8 500～999   | X           | X             | X           | X           | X             | X             | X          | X          |
| 9 1,000人以上  | X           | X             | X           | X           | X             | X             | X          | X          |
| 203 長浜市     | 45,016,566  | 22,848,713    | 1,542,729   | 1,088,984   | 1,989,024     | 21,313,434    | 864,233    | 1,133,086  |
| 3 10～19人    | ...         | ...           | ...         | ...         | ...           | ...           | ...        | ...        |
| 4 20～29     | ...         | ...           | ...         | ...         | ...           | ...           | ...        | ...        |
| 5 30～99     | 7,648,002   | 2,283,058     | 271,757     | 6,666       | 236,608       | 2,311,541     | 79,200     | 132,684    |
| 6 100～299   | 8,876,221   | 2,956,988     | 178,233     | 7,138       | 327,191       | 2,800,892     | 103,623    | 95,967     |
| 7 300～499   | X           | X             | X           | X           | X             | X             | X          | X          |
| 8 500～999   | 11,569,358  | 14,436,532    | 754,173     | 1,071,398   | 1,109,199     | 13,010,108    | 459,211    | 749,244    |
| 9 1,000人以上  | X           | X             | X           | X           | X             | X             | X          | X          |
| 204 近江八幡市   | 10,906,842  | 5,741,280     | 282,607     | 79,422      | 480,147       | 5,464,318     | 108,269    | 98,975     |
| 3 10～19人    | ...         | ...           | ...         | ...         | ...           | ...           | ...        | ...        |
| 4 20～29     | ...         | ...           | ...         | ...         | ...           | ...           | ...        | ...        |
| 5 30～99     | 3,225,022   | 2,342,886     | 61,520      | 32,581      | 180,639       | 2,191,186     | 28,950     | 26,894     |
| 6 100～299   | X           | X             | X           | X           | X             | X             | 79,319     | 72,081     |
| 7 300～499   | X           | X             | X           | X           | X             | X             | -          | -          |
| 8 500～999   | -           | -             | -           | -           | -             | -             | -          | -          |
| 9 1,000人以上  | -           | -             | -           | -           | -             | -             | -          | -          |
| 206 草津市     | 53,071,934  | 9,705,014     | 2,391,113   | 540,747     | 1,544,514     | 10,010,866    | 480,799    | 511,463    |
| 3 10～19人    | ...         | ...           | ...         | ...         | ...           | ...           | ...        | ...        |
| 4 20～29     | ...         | ...           | ...         | ...         | ...           | ...           | ...        | ...        |
| 5 30～99     | 8,048,717   | 2,204,965     | 453,623     | 17,766      | 233,673       | 2,407,149     | 16,206     | 18,655     |
| 6 100～299   | 10,043,331  | 2,627,536     | 368,893     | 32,975      | 321,082       | 2,642,372     | 148,614    | 155,888    |
| 7 300～499   | X           | X             | X           | X           | X             | X             | X          | X          |
| 8 500～999   | 13,222,181  | 1,674,440     | 884,896     | 123,192     | 372,490       | 2,063,654     | 88,059     | 67,357     |
| 9 1,000人以上  | X           | X             | X           | X           | X             | X             | X          | X          |



(従業者30人以上の事業所)

| 計          |            | 在庫額        |            |            |            |            |            | リース契約による契約額<br>及び支払額 |           | 番号  |
|------------|------------|------------|------------|------------|------------|------------|------------|----------------------|-----------|-----|
| 年初         | 年末         | 製造品        |            | 半製品及び仕掛品   |            | 原材料及び燃料    |            | 契約額                  | 支払額       |     |
|            |            | 年初         | 年末         | 年初         | 年末         | 年初         | 年末         |                      |           |     |
| (万円)       | (万円)       | (万円)       | (万円)       | (万円)       | (万円)       | (万円)       | (万円)       | (万円)                 | (万円)      |     |
| 61,734,642 | 64,895,964 | 20,120,420 | 21,205,338 | 23,085,154 | 23,760,387 | 18,529,068 | 19,930,239 | 597,571              | 1,219,815 |     |
| ...        | ...        | ...        | ...        | ...        | ...        | ...        | ...        | ...                  | ...       | 3   |
| ...        | ...        | ...        | ...        | ...        | ...        | ...        | ...        | ...                  | ...       | 4   |
| 13,133,342 | 13,256,959 | 5,039,513  | 5,062,207  | 3,959,829  | 4,034,376  | 4,134,000  | 4,160,376  | 228,795              | 500,302   | 5   |
| 21,481,693 | 22,025,414 | 8,560,332  | 8,741,659  | 5,553,776  | 5,513,915  | 7,367,585  | 7,769,840  | 192,418              | 457,914   | 6   |
| 6,435,549  | 7,599,340  | 1,817,504  | 1,988,148  | 2,730,017  | 3,296,444  | 1,888,028  | 2,314,748  | 26,556               | 52,686    | 7   |
| 9,166,247  | 9,913,057  | 2,858,881  | 3,411,650  | 4,584,807  | 4,641,458  | 1,722,559  | 1,859,949  | 79,542               | 82,778    | 8   |
| 11,517,811 | 12,101,194 | 1,844,190  | 2,001,674  | 6,256,725  | 6,274,194  | 3,416,896  | 3,825,326  | 70,260               | 126,135   | 9   |
| 4,612,762  | 4,511,931  | 1,012,165  | 1,044,683  | 2,673,688  | 2,528,930  | 926,909    | 938,318    | 19,446               | 92,745    | 201 |
| ...        | ...        | ...        | ...        | ...        | ...        | ...        | ...        | ...                  | ...       | 3   |
| ...        | ...        | ...        | ...        | ...        | ...        | ...        | ...        | ...                  | ...       | 4   |
| 669,869    | 656,654    | 267,913    | 294,652    | 184,187    | 162,235    | 217,769    | 199,767    | 5,509                | 26,592    | 5   |
| 1,061,630  | 932,051    | 275,171    | 200,904    | 578,609    | 526,687    | 207,850    | 204,460    | 13,622               | 32,093    | 6   |
| X          | X          | X          | X          | X          | X          | X          | X          | 315                  | X         | 7   |
| 1,438,035  | 1,468,674  | 220,280    | 281,134    | 985,284    | 943,971    | 232,471    | 243,569    | -                    | 6,775     | 8   |
| X          | X          | X          | X          | X          | X          | X          | X          | -                    | X         | 9   |
| 5,563,618  | 5,505,538  | 1,656,161  | 1,711,912  | 2,660,434  | 2,349,753  | 1,247,023  | 1,443,873  | 20,432               | 47,590    | 202 |
| ...        | ...        | ...        | ...        | ...        | ...        | ...        | ...        | ...                  | ...       | 3   |
| ...        | ...        | ...        | ...        | ...        | ...        | ...        | ...        | ...                  | ...       | 4   |
| 598,780    | 621,148    | 278,344    | 283,809    | 98,769     | 103,490    | 221,667    | 233,849    | 7,877                | 18,040    | 5   |
| 1,051,069  | 1,226,740  | 612,207    | 689,415    | 137,892    | 165,843    | 300,970    | 371,482    | -                    | 19,845    | 6   |
| 376,501    | 352,475    | 136,531    | 141,154    | 176,245    | 156,053    | 63,725     | 55,268     | X                    | X         | 7   |
| X          | X          | X          | X          | X          | X          | X          | X          | X                    | X         | 8   |
| X          | X          | X          | X          | X          | X          | X          | X          | -                    | -         | 9   |
| 4,499,054  | 4,499,148  | 1,179,410  | 1,182,627  | 2,268,173  | 2,188,657  | 1,051,471  | 1,127,864  | 47,550               | 196,392   | 203 |
| ...        | ...        | ...        | ...        | ...        | ...        | ...        | ...        | ...                  | ...       | 3   |
| ...        | ...        | ...        | ...        | ...        | ...        | ...        | ...        | ...                  | ...       | 4   |
| 793,196    | 798,129    | 206,520    | 211,781    | 289,775    | 270,537    | 296,901    | 315,811    | 19,248               | 68,044    | 5   |
| 679,804    | 692,111    | 113,662    | 101,994    | 344,383    | 292,168    | 221,759    | 297,949    | 26,050               | 101,148   | 6   |
| X          | X          | X          | X          | X          | X          | X          | X          | X                    | X         | 7   |
| 2,220,986  | 2,143,701  | 489,238    | 517,771    | 1,280,988  | 1,203,656  | 450,760    | 422,274    | 893                  | 16,683    | 8   |
| X          | X          | X          | X          | X          | X          | X          | X          | X                    | X         | 9   |
| 1,294,372  | 1,324,034  | 529,583    | 507,403    | 555,128    | 582,740    | 209,661    | 233,891    | 13,415               | 27,136    | 204 |
| ...        | ...        | ...        | ...        | ...        | ...        | ...        | ...        | ...                  | ...       | 3   |
| ...        | ...        | ...        | ...        | ...        | ...        | ...        | ...        | ...                  | ...       | 4   |
| 741,028    | 678,962    | 168,720    | 131,040    | 459,110    | 438,820    | 113,198    | 109,102    | 2,602                | 12,111    | 5   |
| X          | X          | X          | X          | X          | X          | X          | X          | 10,813               | X         | 6   |
| X          | X          | X          | X          | X          | X          | X          | X          | -                    | X         | 7   |
| -          | -          | -          | -          | -          | -          | -          | -          | -                    | -         | 8   |
| -          | -          | -          | -          | -          | -          | -          | -          | -                    | -         | 9   |
| 5,133,412  | 5,560,083  | 1,802,566  | 2,180,747  | 2,382,531  | 2,405,391  | 948,315    | 973,945    | 144,395              | 149,109   | 206 |
| ...        | ...        | ...        | ...        | ...        | ...        | ...        | ...        | ...                  | ...       | 3   |
| ...        | ...        | ...        | ...        | ...        | ...        | ...        | ...        | ...                  | ...       | 4   |
| 775,443    | 744,625    | 179,386    | 205,419    | 391,927    | 337,978    | 204,130    | 201,228    | 17,736               | 27,174    | 5   |
| 974,815    | 1,166,560  | 269,089    | 462,853    | 491,095    | 478,562    | 214,631    | 225,145    | 4,616                | 20,308    | 6   |
| X          | X          | X          | X          | X          | X          | X          | X          | X                    | X         | 7   |
| 1,042,083  | 981,974    | 575,044    | 520,321    | 291,426    | 286,315    | 175,613    | 175,338    | 66,856               | 41,311    | 8   |
| X          | X          | X          | X          | X          | X          | X          | X          | X                    | X         | 9   |

C5 市町別・従業者規模別統計表 その2(生産額、有形固定資産額、年初・年末在庫額、リース契約額・支払額)

(従業者30以上の事業所)

| 市町<br>従業者規模 | 生産額<br>(万円) | 有形固定資産額       |             |             |               |               | 建設仮勘定     |           |
|-------------|-------------|---------------|-------------|-------------|---------------|---------------|-----------|-----------|
|             |             | 年初現在高<br>(万円) | 取得額<br>(万円) | 除却額<br>(万円) | 減価償却額<br>(万円) | 年末現在高<br>(万円) | 増         | 減         |
|             |             |               |             |             |               |               | (万円)      | (万円)      |
| 207 守山市     | 24,698,838  | 6,372,178     | 1,108,479   | 31,338      | 855,930       | 6,593,389     | 714,487   | 641,514   |
| 3 10～19人    | ...         | ...           | ...         | ...         | ...           | ...           | ...       | ...       |
| 4 20～29     | ...         | ...           | ...         | ...         | ...           | ...           | ...       | ...       |
| 5 30～99     | 3,885,737   | 712,861       | 107,043     | 4,365       | 115,387       | 700,152       | 96,744    | 96,140    |
| 6 100～299   | 11,522,193  | 3,566,125     | 464,388     | 24,886      | 479,097       | 3,526,530     | 340,997   | 356,945   |
| 7 300～499   | X           | X             | X           | 2,087       | X             | X             | X         | X         |
| 8 500～999   | X           | X             | X           | -           | X             | X             | X         | X         |
| 9 1,000人以上  | -           | -             | -           | -           | -             | -             | -         | -         |
| 208 栗東市     | 29,299,083  | 7,866,272     | 715,413     | 61,577      | 1,027,374     | 7,492,734     | 318,853   | 268,262   |
| 3 10～19人    | ...         | ...           | ...         | ...         | ...           | ...           | ...       | ...       |
| 4 20～29     | ...         | ...           | ...         | ...         | ...           | ...           | ...       | ...       |
| 5 30～99     | 6,893,265   | 1,470,733     | 158,492     | 2,674       | 153,730       | 1,472,821     | 80,702    | 79,990    |
| 6 100～299   | 9,695,684   | 3,752,165     | 348,716     | 16,702      | 563,206       | 3,520,973     | 120,734   | 80,085    |
| 7 300～499   | X           | X             | X           | X           | X             | X             | X         | X         |
| 8 500～999   | X           | X             | X           | X           | X             | X             | X         | X         |
| 9 1,000人以上  | -           | -             | -           | -           | -             | -             | -         | -         |
| 209 甲賀市     | 72,635,418  | 14,119,526    | 2,134,187   | 61,155      | 1,668,219     | 14,524,339    | 1,227,394 | 1,028,485 |
| 3 10～19人    | ...         | ...           | ...         | ...         | ...           | ...           | ...       | ...       |
| 4 20～29     | ...         | ...           | ...         | ...         | ...           | ...           | ...       | ...       |
| 5 30～99     | 15,297,643  | 4,261,847     | 870,867     | 13,038      | 427,397       | 4,692,279     | 195,127   | 225,569   |
| 6 100～299   | 44,905,049  | 7,766,538     | 912,479     | 37,260      | 967,121       | 7,674,636     | 652,490   | 500,794   |
| 7 300～499   | X           | X             | X           | X           | X             | X             | X         | X         |
| 8 500～999   | X           | X             | X           | X           | X             | X             | X         | X         |
| 9 1,000人以上  | -           | -             | -           | -           | -             | -             | -         | -         |
| 210 野洲市     | 23,793,455  | 8,697,294     | 1,460,127   | 494,972     | 1,289,018     | 8,373,431     | 949,441   | 1,090,441 |
| 3 10～19人    | ...         | ...           | ...         | ...         | ...           | ...           | ...       | ...       |
| 4 20～29     | ...         | ...           | ...         | ...         | ...           | ...           | ...       | ...       |
| 5 30～99     | 3,896,692   | 1,215,601     | 71,699      | 979         | 87,930        | 1,198,391     | 20,893    | 21,050    |
| 6 100～299   | 7,961,413   | 3,004,345     | 346,704     | 60,371      | 294,655       | 2,996,023     | 160,637   | 193,950   |
| 7 300～499   | X           | X             | X           | X           | X             | X             | X         | X         |
| 8 500～999   | -           | -             | -           | -           | -             | -             | -         | -         |
| 9 1,000人以上  | X           | X             | X           | X           | X             | X             | X         | X         |
| 211 湖南市     | 44,462,450  | 11,741,875    | 1,233,418   | 55,148      | 1,377,310     | 11,542,835    | 764,788   | 780,620   |
| 3 10～19人    | ...         | ...           | ...         | ...         | ...           | ...           | ...       | ...       |
| 4 20～29     | ...         | ...           | ...         | ...         | ...           | ...           | ...       | ...       |
| 5 30～99     | 12,418,685  | 3,638,736     | 292,934     | 33,464      | 342,180       | 3,556,026     | 109,234   | 132,477   |
| 6 100～299   | 15,053,855  | 4,290,166     | 447,714     | 15,006      | 427,468       | 4,295,406     | 395,871   | 331,487   |
| 7 300～499   | X           | X             | X           | X           | X             | X             | X         | X         |
| 8 500～999   | X           | X             | X           | X           | X             | X             | X         | X         |
| 9 1,000人以上  | -           | -             | -           | -           | -             | -             | -         | -         |
| 212 高島市     | 7,911,932   | 2,736,070     | 302,033     | 17,282      | 366,187       | 2,654,634     | 78,862    | 66,615    |
| 3 10～19人    | ...         | ...           | ...         | ...         | ...           | ...           | ...       | ...       |
| 4 20～29     | ...         | ...           | ...         | ...         | ...           | ...           | ...       | ...       |
| 5 30～99     | 3,496,121   | 871,954       | 126,960     | 10,614      | 101,141       | 887,159       | 60,108    | 53,663    |
| 6 100～299   | 2,285,530   | 698,548       | 117,958     | 2,137       | 113,120       | 701,249       | 1,802     | 1,741     |
| 7 300～499   | 2,130,281   | 1,165,568     | 57,115      | 4,531       | 151,926       | 1,066,226     | 16,952    | 11,211    |
| 8 500～999   | -           | -             | -           | -           | -             | -             | -         | -         |
| 9 1,000人以上  | -           | -             | -           | -           | -             | -             | -         | -         |

(従業者30人以上の事業所)

| 計         |           | 在庫額       |           |           |           |           |           | リース契約による契約額<br>及び支払額 |         | 番号  |
|-----------|-----------|-----------|-----------|-----------|-----------|-----------|-----------|----------------------|---------|-----|
| 年初        | 年末        | 製造品       |           | 半製品及び仕掛品  |           | 原材料及び燃料   |           | 契約額                  | 支払額     |     |
| (万円)      | (万円)      | (万円)      | (万円)      | (万円)      | (万円)      | (万円)      | (万円)      | (万円)                 | (万円)    |     |
| 3,129,031 | 3,722,434 | 1,207,631 | 1,528,945 | 1,288,147 | 1,462,376 | 633,253   | 731,113   | 63,356               | 73,500  | 207 |
| ...       | ...       | ...       | ...       | ...       | ...       | ...       | ...       | ...                  | ...     | 3   |
| ...       | ...       | ...       | ...       | ...       | ...       | ...       | ...       | ...                  | ...     | 4   |
| 399,053   | 433,258   | 112,412   | 140,175   | 137,530   | 143,847   | 149,111   | 149,236   | 1,229                | 10,441  | 5   |
| 1,683,358 | 1,691,201 | 511,484   | 450,088   | 752,346   | 758,725   | 419,528   | 482,388   | X                    | 58,046  | 6   |
| X         | X         | X         | X         | X         | X         | X         | X         | -                    | X       | 7   |
| X         | X         | X         | X         | X         | X         | X         | X         | X                    | X       | 8   |
| -         | -         | -         | -         | -         | -         | -         | -         | -                    | -       | 9   |
| 3,842,644 | 4,070,105 | 1,595,264 | 1,780,247 | 1,622,692 | 1,655,069 | 624,688   | 634,789   | 11,382               | 47,349  | 208 |
| ...       | ...       | ...       | ...       | ...       | ...       | ...       | ...       | ...                  | ...     | 3   |
| ...       | ...       | ...       | ...       | ...       | ...       | ...       | ...       | ...                  | ...     | 4   |
| 879,445   | 758,311   | 618,485   | 533,384   | 40,775    | 34,735    | 220,185   | 190,192   | 7,605                | 30,509  | 5   |
| 1,061,340 | 1,131,377 | 440,419   | 551,783   | 396,315   | 386,910   | 224,606   | 192,684   | 3,777                | 13,685  | 6   |
| X         | X         | X         | X         | X         | X         | X         | X         | -                    | X       | 7   |
| X         | X         | X         | X         | X         | X         | X         | X         | -                    | X       | 8   |
| -         | -         | -         | -         | -         | -         | -         | -         | -                    | -       | 9   |
| 7,857,355 | 9,189,610 | 3,094,094 | 3,349,890 | 2,077,548 | 2,782,232 | 2,685,713 | 3,057,488 | 96,660               | 164,338 | 209 |
| ...       | ...       | ...       | ...       | ...       | ...       | ...       | ...       | ...                  | ...     | 3   |
| ...       | ...       | ...       | ...       | ...       | ...       | ...       | ...       | ...                  | ...     | 4   |
| 2,086,737 | 1,999,200 | 732,314   | 765,740   | 611,506   | 506,622   | 742,917   | 726,838   | 60,976               | 105,503 | 5   |
| 5,101,562 | 5,830,034 | 2,279,301 | 2,486,333 | 1,123,653 | 1,242,133 | 1,698,608 | 2,101,568 | 34,312               | 56,020  | 6   |
| X         | X         | X         | X         | X         | X         | X         | X         | X                    | X       | 7   |
| X         | X         | X         | X         | X         | X         | X         | X         | X                    | X       | 8   |
| -         | -         | -         | -         | -         | -         | -         | -         | -                    | -       | 9   |
| 4,127,027 | 4,429,222 | 831,876   | 702,387   | 1,082,514 | 1,257,068 | 2,212,637 | 2,469,767 | 23,282               | 45,348  | 210 |
| ...       | ...       | ...       | ...       | ...       | ...       | ...       | ...       | ...                  | ...     | 3   |
| ...       | ...       | ...       | ...       | ...       | ...       | ...       | ...       | ...                  | ...     | 4   |
| 374,979   | 419,902   | 172,846   | 123,974   | 155,684   | 193,977   | 46,449    | 101,951   | X                    | 19,627  | 5   |
| 892,953   | 880,555   | 350,512   | 411,681   | 314,185   | 212,484   | 228,256   | 256,390   | 7,781                | 17,257  | 6   |
| X         | X         | X         | X         | X         | X         | X         | X         | 8,403                | X       | 7   |
| -         | -         | -         | -         | -         | -         | -         | -         | -                    | -       | 8   |
| X         | X         | X         | X         | X         | X         | X         | X         | X                    | X       | 9   |
| 3,527,084 | 3,736,613 | 1,593,785 | 1,727,184 | 1,082,051 | 1,063,072 | 851,248   | 946,357   | 15,742               | 99,593  | 211 |
| ...       | ...       | ...       | ...       | ...       | ...       | ...       | ...       | ...                  | ...     | 3   |
| ...       | ...       | ...       | ...       | ...       | ...       | ...       | ...       | ...                  | ...     | 4   |
| 1,366,696 | 1,400,308 | 624,357   | 660,103   | 412,816   | 375,927   | 329,523   | 364,278   | 6,387                | 30,328  | 5   |
| 1,344,017 | 1,433,989 | 629,273   | 635,406   | 359,308   | 395,800   | 355,436   | 402,783   | 8,820                | 59,250  | 6   |
| X         | X         | X         | X         | X         | X         | X         | X         | X                    | X       | 7   |
| X         | X         | X         | X         | X         | X         | X         | X         | X                    | X       | 8   |
| -         | -         | -         | -         | -         | -         | -         | -         | -                    | -       | 9   |
| 1,091,480 | 1,149,023 | 445,734   | 458,518   | 234,396   | 265,475   | 411,350   | 425,030   | 11,386               | 22,698  | 212 |
| ...       | ...       | ...       | ...       | ...       | ...       | ...       | ...       | ...                  | ...     | 3   |
| ...       | ...       | ...       | ...       | ...       | ...       | ...       | ...       | ...                  | ...     | 4   |
| 401,116   | 397,127   | 213,017   | 208,717   | 40,670    | 48,810    | 147,429   | 139,600   | 3,958                | 10,231  | 5   |
| 351,023   | 366,200   | 153,244   | 153,126   | 90,471    | 108,106   | 107,308   | 104,968   | 394                  | 3,145   | 6   |
| 339,341   | 385,696   | 79,473    | 96,675    | 103,255   | 108,559   | 156,613   | 180,462   | 7,034                | 9,322   | 7   |
| -         | -         | -         | -         | -         | -         | -         | -         | -                    | -       | 8   |
| -         | -         | -         | -         | -         | -         | -         | -         | -                    | -       | 9   |

C5 市町別・従業者規模別統計表 その2(生産額、有形固定資産額、年初・年末在庫額、リース契約額・支払額)

(従業者30以上の事業所)

| 市町<br>従業者規模 | 生産額<br>(万円) | 有形固定資産額       |             |             |               |               | 建設仮勘定     |           |
|-------------|-------------|---------------|-------------|-------------|---------------|---------------|-----------|-----------|
|             |             | 年初現在高<br>(万円) | 取得額<br>(万円) | 除却額<br>(万円) | 減価償却額<br>(万円) | 年末現在高<br>(万円) | 増         | 減         |
|             |             |               |             |             |               |               | (万円)      | (万円)      |
| 213 東近江市    | 53,453,828  | 24,197,457    | 3,028,396   | 2,561,584   | 2,859,242     | 21,805,027    | 1,708,838 | 1,439,542 |
| 3 10～19人    | ...         | ...           | ...         | ...         | ...           | ...           | ...       | ...       |
| 4 20～29     | ...         | ...           | ...         | ...         | ...           | ...           | ...       | ...       |
| 5 30～99     | 13,000,378  | 3,568,284     | 710,980     | 25,450      | 336,872       | 3,916,942     | 191,899   | 179,058   |
| 6 100～299   | 14,440,200  | 2,075,257     | 1,133,419   | 67,875      | 459,624       | 2,681,177     | 679,011   | 384,927   |
| 7 300～499   | X           | X             | X           | X           | X             | X             | X         | X         |
| 8 500～999   | X           | X             | X           | X           | X             | X             | X         | X         |
| 9 1,000人以上  | 15,611,031  | 3,443,960     | 856,268     | 115,498     | 829,804       | 3,354,926     | 590,595   | 615,344   |
| 214 米原市     | 40,885,127  | 5,455,002     | 864,379     | 25,428      | 740,099       | 5,553,854     | 545,882   | 704,799   |
| 3 10～19人    | ...         | ...           | ...         | ...         | ...           | ...           | ...       | ...       |
| 4 20～29     | ...         | ...           | ...         | ...         | ...           | ...           | ...       | ...       |
| 5 30～99     | 2,440,932   | 519,884       | 83,338      | 1,267       | 74,752        | 527,203       | 36,520    | 41,162    |
| 6 100～299   | X           | X             | X           | X           | X             | X             | X         | X         |
| 7 300～499   | -           | -             | -           | -           | -             | -             | -         | -         |
| 8 500～999   | X           | X             | X           | X           | X             | X             | X         | X         |
| 9 1,000人以上  | -           | -             | -           | -           | -             | -             | -         | -         |
| 383 日野町     | 21,037,917  | 5,106,424     | 819,464     | 39,451      | 516,972       | 5,369,465     | 69,173    | 75,008    |
| 3 10～19人    | ...         | ...           | ...         | ...         | ...           | ...           | ...       | ...       |
| 4 20～29     | ...         | ...           | ...         | ...         | ...           | ...           | ...       | ...       |
| 5 30～99     | 6,666,718   | 1,532,046     | 140,030     | 13,058      | 144,247       | 1,514,771     | 4,106     | 21,541    |
| 6 100～299   | X           | X             | X           | X           | X             | X             | X         | X         |
| 7 300～499   | -           | -             | -           | -           | -             | -             | -         | -         |
| 8 500～999   | -           | -             | -           | -           | -             | -             | -         | -         |
| 9 1,000人以上  | X           | X             | X           | X           | X             | X             | X         | X         |
| 384 竜王町     | 68,615,714  | 7,061,395     | 1,624,950   | 117,187     | 1,382,973     | 7,186,185     | 337,614   | 593,604   |
| 3 10～19人    | ...         | ...           | ...         | ...         | ...           | ...           | ...       | ...       |
| 4 20～29     | ...         | ...           | ...         | ...         | ...           | ...           | ...       | ...       |
| 5 30～99     | 832,538     | 86,203        | X           | 481         | X             | 88,960        | 5,742     | 5,510     |
| 6 100～299   | 4,923,109   | X             | 77,354      | X           | 146,881       | X             | X         | X         |
| 7 300～499   | X           | X             | X           | X           | X             | X             | X         | X         |
| 8 500～999   | X           | -             | -           | -           | -             | -             | -         | -         |
| 9 1,000人以上  | X           | X             | X           | X           | X             | X             | X         | X         |
| 425 愛荘町     | 12,761,162  | 4,361,612     | 397,474     | 109,228     | 446,852       | 4,203,006     | 238,808   | 273,078   |
| 3 10～19人    | ...         | ...           | ...         | ...         | ...           | ...           | ...       | ...       |
| 4 20～29     | ...         | ...           | ...         | ...         | ...           | ...           | ...       | ...       |
| 5 30～99     | 5,632,756   | 1,957,328     | 223,621     | 11,666      | 236,972       | 1,932,311     | 122,714   | 135,979   |
| 6 100～299   | X           | X             | X           | X           | X             | X             | X         | X         |
| 7 300～499   | -           | -             | -           | -           | -             | -             | -         | -         |
| 8 500～999   | X           | X             | X           | X           | X             | X             | X         | X         |
| 9 1,000人以上  | -           | -             | -           | -           | -             | -             | -         | -         |
| 441 豊郷町     | 1,033,100   | 215,149       | X           | X           | 27,193        | 205,688       | X         | X         |
| 3 10～19人    | ...         | ...           | ...         | ...         | ...           | ...           | ...       | ...       |
| 4 20～29     | ...         | ...           | ...         | ...         | ...           | ...           | ...       | ...       |
| 5 30～99     | X           | X             | X           | -           | X             | X             | -         | -         |
| 6 100～299   | X           | X             | X           | X           | X             | X             | X         | X         |
| 7 300～499   | -           | -             | -           | -           | -             | -             | -         | -         |
| 8 500～999   | -           | -             | -           | -           | -             | -             | -         | -         |
| 9 1,000人以上  | -           | -             | -           | -           | -             | -             | -         | -         |

(従業者30人以上の事業所)

| 計         |           | 在庫額       |           |           |           |           |           | リース契約による契約額<br>及び支払額 |        | 番号  |
|-----------|-----------|-----------|-----------|-----------|-----------|-----------|-----------|----------------------|--------|-----|
| 年初        | 年末        | 製造品       |           | 半製品及び仕掛品  |           | 原材料及び燃料   |           | 契約額                  | 支払額    |     |
| (万円)      | (万円)      | (万円)      | (万円)      | (万円)      | (万円)      | (万円)      | (万円)      | (万円)                 | (万円)   |     |
| 6,701,738 | 7,153,092 | 1,846,308 | 2,141,546 | 2,534,878 | 2,376,997 | 2,320,552 | 2,634,549 | 33,650               | 98,671 | 213 |
| ...       | ...       | ...       | ...       | ...       | ...       | ...       | ...       | ...                  | ...    | 3   |
| ...       | ...       | ...       | ...       | ...       | ...       | ...       | ...       | ...                  | ...    | 4   |
| 1,838,716 | 1,747,893 | 749,906   | 786,807   | 433,748   | 439,411   | 655,062   | 521,675   | 19,435               | 54,929 | 5   |
| 1,000,033 | 1,174,318 | 530,701   | 598,099   | 176,167   | 240,479   | 293,165   | 335,740   | X                    | 21,100 | 6   |
| X         | X         | X         | X         | X         | X         | X         | X         | -                    | -      | 7   |
| X         | X         | X         | X         | X         | X         | X         | X         | X                    | X      | 8   |
| 3,048,597 | 3,414,705 | 371,257   | 456,320   | 1,444,916 | 1,312,689 | 1,232,424 | 1,645,696 | 4,499                | 19,976 | 9   |
| 4,852,855 | 4,021,514 | 1,987,037 | 1,580,898 | 384,116   | 240,822   | 2,481,702 | 2,199,794 | 1,813                | 27,409 | 214 |
| ...       | ...       | ...       | ...       | ...       | ...       | ...       | ...       | ...                  | ...    | 3   |
| ...       | ...       | ...       | ...       | ...       | ...       | ...       | ...       | ...                  | ...    | 4   |
| 150,972   | 136,968   | 33,948    | 28,536    | 24,875    | 34,377    | 92,149    | 74,055    | 614                  | 23,847 | 5   |
| X         | X         | X         | X         | X         | X         | X         | X         | 1,199                | 3,562  | 6   |
| -         | -         | -         | -         | -         | -         | -         | -         | -                    | -      | 7   |
| X         | X         | X         | X         | X         | X         | X         | X         | -                    | -      | 8   |
| -         | -         | -         | -         | -         | -         | -         | -         | -                    | -      | 9   |
| 1,899,026 | 1,940,190 | 356,725   | 351,214   | 771,448   | 768,229   | 770,853   | 820,747   | 65,973               | 69,021 | 383 |
| ...       | ...       | ...       | ...       | ...       | ...       | ...       | ...       | ...                  | ...    | 3   |
| ...       | ...       | ...       | ...       | ...       | ...       | ...       | ...       | ...                  | ...    | 4   |
| 568,721   | 583,032   | 277,917   | 279,043   | 89,443    | 93,129    | 201,361   | 210,860   | 54,705               | 37,809 | 5   |
| X         | X         | X         | X         | X         | X         | X         | X         | X                    | X      | 6   |
| -         | -         | -         | -         | -         | -         | -         | -         | -                    | -      | 7   |
| -         | -         | -         | -         | -         | -         | -         | -         | -                    | -      | 8   |
| X         | X         | X         | X         | X         | X         | X         | X         | X                    | X      | 9   |
| 1,312,642 | 1,375,706 | 260,510   | 233,148   | 663,198   | 763,140   | 388,934   | 379,418   | 1,900                | 11,180 | 384 |
| ...       | ...       | ...       | ...       | ...       | ...       | ...       | ...       | ...                  | ...    | 3   |
| ...       | ...       | ...       | ...       | ...       | ...       | ...       | ...       | ...                  | ...    | 4   |
| 58,732    | 56,133    | 10,222    | 11,768    | 2,532     | 1,426     | 45,978    | 42,939    | 1,050                | 272    | 5   |
| 533,729   | 515,141   | X         | 183,251   | X         | 80,464    | 269,956   | 251,426   | 850                  | X      | 6   |
| X         | X         | X         | X         | X         | X         | X         | X         | -                    | -      | 7   |
| X         | X         | -         | X         | X         | X         | X         | X         | -                    | -      | 8   |
| X         | X         | X         | X         | X         | X         | X         | X         | -                    | X      | 9   |
| 936,510   | 946,885   | 330,313   | 304,945   | 280,597   | 293,060   | 325,600   | 348,880   | 12,752               | 22,577 | 425 |
| ...       | ...       | ...       | ...       | ...       | ...       | ...       | ...       | ...                  | ...    | 3   |
| ...       | ...       | ...       | ...       | ...       | ...       | ...       | ...       | ...                  | ...    | 4   |
| 671,199   | 683,003   | 209,581   | 194,429   | 202,156   | 215,337   | 259,462   | 273,237   | 2,851                | 9,096  | 5   |
| X         | 263,882   | 120,732   | 110,516   | X         | 77,723    | X         | 75,643    | 9,901                | 13,481 | 6   |
| -         | -         | -         | -         | -         | -         | -         | -         | -                    | -      | 7   |
| X         | -         | -         | -         | X         | -         | X         | -         | -                    | -      | 8   |
| -         | -         | -         | -         | -         | -         | -         | -         | -                    | -      | 9   |
| 67,571    | 67,938    | 19,707    | 20,808    | 12,986    | 14,290    | 34,878    | 32,840    | X                    | 4,149  | 441 |
| ...       | ...       | ...       | ...       | ...       | ...       | ...       | ...       | ...                  | ...    | 3   |
| ...       | ...       | ...       | ...       | ...       | ...       | ...       | ...       | ...                  | ...    | 4   |
| X         | X         | X         | X         | X         | X         | X         | X         | X                    | X      | 5   |
| X         | X         | X         | X         | X         | X         | X         | X         | -                    | X      | 6   |
| -         | -         | -         | -         | -         | -         | -         | -         | -                    | -      | 7   |
| -         | -         | -         | -         | -         | -         | -         | -         | -                    | -      | 8   |
| -         | -         | -         | -         | -         | -         | -         | -         | -                    | -      | 9   |

C5 市町別・従業者規模別統計表 その2(生産額、有形固定資産額、年初・年末在庫額、リース契約額・支払額)

(従業者30人以上の事業所)

| 市町<br>従業者規模 | 生産額<br>(万円) | 有形固定資産額       |             |             |               |               | 建設仮勘定   |         |
|-------------|-------------|---------------|-------------|-------------|---------------|---------------|---------|---------|
|             |             | 年初現在高<br>(万円) | 取得額<br>(万円) | 除却額<br>(万円) | 減価償却額<br>(万円) | 年末現在高<br>(万円) | 増       | 減       |
|             |             |               |             |             |               |               | (万円)    | (万円)    |
| 442 甲良町     | 1,462,782   | 1,018,213     | X           | X           | 99,648        | 1,002,295     | X       | X       |
| 3 10～19人    | ...         | ...           | ...         | ...         | ...           | ...           | ...     | ...     |
| 4 20～29     | ...         | ...           | ...         | ...         | ...           | ...           | ...     | ...     |
| 5 30～99     | X           | X             | 9,377       | 205         | X             | X             | 21,714  | 6,866   |
| 6 100～299   | -           | -             | -           | -           | -             | -             | -       | -       |
| 7 300～499   | -           | -             | -           | -           | -             | -             | -       | -       |
| 8 500～999   | X           | X             | X           | X           | X             | X             | X       | X       |
| 9 1,000人以上  | -           | -             | -           | -           | -             | -             | -       | -       |
| 443 多賀町     | 12,074,082  | 4,764,077     | 258,280     | 121,744     | 464,275       | 4,436,338     | 288,594 | 285,259 |
| 3 10～19人    | ...         | ...           | ...         | ...         | ...           | ...           | ...     | ...     |
| 4 20～29     | ...         | ...           | ...         | ...         | ...           | ...           | ...     | ...     |
| 5 30～99     | 4,413,359   | 1,083,820     | 75,024      | 36,074      | 64,329        | 1,058,441     | 8,391   | 9,027   |
| 6 100～299   | 7,660,723   | 3,680,257     | 183,256     | 85,670      | 399,946       | 3,377,897     | 280,203 | 276,232 |
| 7 300～499   | -           | -             | -           | -           | -             | -             | -       | -       |
| 8 500～999   | -           | -             | -           | -           | -             | -             | -       | -       |
| 9 1,000人以上  | -           | -             | -           | -           | -             | -             | -       | -       |

(従業者30人以上の事業所)

| 計          |            | 在庫額        |            |            |            |            |            | リース契約による契約額<br>及び支払額 |             | 番号  |
|------------|------------|------------|------------|------------|------------|------------|------------|----------------------|-------------|-----|
| 年初<br>(万円) | 年末<br>(万円) | 製造品        |            | 半製品及び仕掛品   |            | 原材料及び燃料    |            | 契約額<br>(万円)          | 支払額<br>(万円) |     |
|            |            | 年初<br>(万円) | 年末<br>(万円) | 年初<br>(万円) | 年末<br>(万円) | 年初<br>(万円) | 年末<br>(万円) |                      |             |     |
| 144,177    | 136,204    | 57,063     | 47,602     | 15,494     | 18,752     | 71,620     | 69,850     | X                    | 6,295       | 442 |
| ...        | ...        | ...        | ...        | ...        | ...        | ...        | ...        | ...                  | ...         | 3   |
| ...        | ...        | ...        | ...        | ...        | ...        | ...        | ...        | ...                  | ...         | 4   |
| X          | X          | X          | X          | X          | X          | X          | X          | 87                   | X           | 5   |
| -          | -          | -          | -          | -          | -          | -          | -          | -                    | -           | 6   |
| -          | -          | -          | -          | -          | -          | -          | -          | -                    | -           | 7   |
| X          | X          | X          | X          | X          | X          | X          | X          | X                    | X           | 8   |
| -          | -          | -          | -          | -          | -          | -          | -          | -                    | -           | 9   |
| 1,142,284  | 1,556,694  | 314,488    | 350,634    | 495,135    | 744,334    | 332,661    | 461,726    | 9,922                | 14,715      | 443 |
| ...        | ...        | ...        | ...        | ...        | ...        | ...        | ...        | ...                  | ...         | 3   |
| ...        | ...        | ...        | ...        | ...        | ...        | ...        | ...        | ...                  | ...         | 4   |
| 626,183    | 1,010,199  | 128,090    | 157,017    | 366,753    | 612,424    | 131,340    | 240,758    | 9,474                | 8,723       | 5   |
| 516,101    | 546,495    | 186,398    | 193,617    | 128,382    | 131,910    | 201,321    | 220,968    | 448                  | 5,992       | 6   |
| -          | -          | -          | -          | -          | -          | -          | -          | -                    | -           | 7   |
| -          | -          | -          | -          | -          | -          | -          | -          | -                    | -           | 8   |
| -          | -          | -          | -          | -          | -          | -          | -          | -                    | -           | 9   |

C6 市町別・産業中分類別統計表（事業所数、従業者数、現金給与総額、原材料使用額等、製造品出荷額等、

（従業者4人以上の事業所）

| 市町<br>産業分類 | 事業所数  |       |    |     | 従業者      |          |          |            |          |          |          |          |
|------------|-------|-------|----|-----|----------|----------|----------|------------|----------|----------|----------|----------|
|            | 計     | 会社    | 組合 | 個人  | 計<br>(人) | 従業者数     |          |            |          |          |          |          |
|            |       |       |    |     |          | 計<br>(人) | 常用労働者    |            |          |          | 出向派遣受入者  |          |
|            |       |       |    |     |          |          | 雇用者      |            |          |          |          |          |
|            |       |       |    |     |          |          | 正社員・正職員等 | パート・アルバイト等 | 男<br>(人) | 女<br>(人) | 男<br>(人) | 女<br>(人) |
| 総数         | 2,774 | 2,501 | 18 | 255 | 152,036  | 151,634  | 91,644   | 18,293     | 9,896    | 17,560   | 10,472   | 3,769    |
| 09 食料品     | 215   | 164   | 9  | 42  | 9,352    | 9,281    | 2,278    | 1,156      | 1,282    | 3,866    | 297      | 402      |
| 10 飲料・飼料   | 49    | 48    | 1  | -   | 1,208    | 1,208    | 647      | 174        | 70       | 258      | 41       | 18       |
| 11 繊維工業    | 288   | 244   | 3  | 41  | 7,029    | 6,949    | 3,082    | 1,760      | 451      | 1,437    | 139      | 80       |
| 12 木材・木製品  | 58    | 44    | -  | 14  | 783      | 765      | 428      | 113        | 90       | 76       | 48       | 10       |
| 13 家具・装備品  | 71    | 61    | -  | 10  | 1,925    | 1,902    | 1,021    | 217        | 122      | 326      | 170      | 46       |
| 14 パルプ・紙   | 88    | 81    | -  | 7   | 3,456    | 3,444    | 2,149    | 457        | 206      | 381      | 212      | 39       |
| 15 印刷      | 77    | 69    | 2  | 6   | 3,662    | 3,654    | 2,196    | 764        | 101      | 325      | 202      | 66       |
| 16 化学工業    | 107   | 107   | -  | -   | 7,004    | 7,004    | 3,749    | 1,273      | 252      | 1,168    | 316      | 246      |
| 17 石油・石炭   | 14    | 13    | 1  | -   | 162      | 162      | 112      | 24         | 12       | 10       | 4        | -        |
| 18 プラスチック  | 271   | 248   | -  | 23  | 15,979   | 15,946   | 10,180   | 1,563      | 756      | 1,606    | 1,385    | 456      |
| 19 ゴム製品    | 16    | 16    | -  | -   | 2,010    | 2,010    | 1,625    | 95         | 179      | 58       | 41       | 12       |
| 20 皮革      | 6     | 3     | -  | 3   | 42       | 38       | 3        | 19         | -        | 16       | -        | -        |
| 21 窯業・土石   | 217   | 198   | 1  | 18  | 7,208    | 7,182    | 4,967    | 767        | 339      | 508      | 487      | 114      |
| 22 鉄鋼業     | 34    | 33    | -  | 1   | 1,602    | 1,600    | 1,287    | 181        | 47       | 16       | 66       | 3        |
| 23 非鉄金属    | 43    | 41    | -  | 2   | 2,291    | 2,288    | 1,497    | 173        | 93       | 234      | 237      | 54       |
| 24 金属製品    | 321   | 294   | -  | 27  | 10,141   | 10,104   | 6,771    | 1,067      | 716      | 655      | 663      | 232      |
| 25 はん用機械   | 144   | 138   | -  | 6   | 11,676   | 11,668   | 7,706    | 962        | 671      | 654      | 1,324    | 351      |
| 26 生産用機械   | 232   | 222   | -  | 10  | 12,718   | 12,704   | 9,217    | 1,140      | 790      | 573      | 747      | 237      |
| 27 業務用機械   | 47    | 46    | -  | 1   | 2,898    | 2,897    | 1,788    | 456        | 107      | 397      | 68       | 81       |
| 28 電子・デバイス | 96    | 89    | -  | 7   | 14,871   | 14,863   | 8,787    | 2,139      | 430      | 1,446    | 1,460    | 601      |
| 29 電気機械    | 167   | 154   | -  | 13  | 18,217   | 18,199   | 10,010   | 2,223      | 1,356    | 2,401    | 1,631    | 578      |
| 30 情報通信機械  | 6     | 6     | -  | -   | 1,594    | 1,594    | 1,147    | 312        | 13       | 88       | 26       | 8        |
| 31 輸送機械    | 105   | 96    | -  | 9   | 13,301   | 13,288   | 9,355    | 763        | 1,616    | 584      | 859      | 111      |
| 32 その他     | 102   | 86    | 1  | 15  | 2,907    | 2,884    | 1,642    | 495        | 197      | 477      | 49       | 24       |
| 201 大津市    | 222   | 197   | 2  | 23  | 11,223   | 11,188   | 7,294    | 1,371      | 436      | 1,245    | 573      | 269      |
| 09 食料品     | 36    | 31    | 1  | 4   | 1,220    | 1,210    | 349      | 164        | 126      | 504      | 19       | 48       |
| 10 飲料・飼料   | 5     | 5     | -  | -   | 88       | 88       | 28       | 11         | 6        | 43       | -        | -        |
| 11 繊維工業    | 7     | 6     | -  | 1   | 232      | 231      | 143      | 47         | 6        | 19       | 13       | 3        |
| 12 木材・木製品  | 3     | 2     | -  | 1   | 25       | 23       | 16       | 2          | 2        | 3        | -        | -        |
| 13 家具・装備品  | 10    | 8     | -  | 2   | 80       | 77       | 51       | 18         | 1        | 7        | -        | -        |
| 14 パルプ・紙   | 9     | 9     | -  | -   | 282      | 282      | 235      | 20         | 5        | 17       | 5        | -        |
| 15 印刷      | 11    | 8     | 1  | 2   | 183      | 181      | 117      | 42         | 5        | 17       | -        | -        |
| 16 化学工業    | 3     | 3     | -  | -   | 269      | 269      | 107      | 53         | 3        | 30       | 30       | 46       |
| 17 石油・石炭   | 1     | 1     | -  | -   | 29       | 29       | 25       | 3          | -        | 1        | -        | -        |
| 18 プラスチック  | 20    | 16    | -  | 4   | 2,392    | 2,388    | 1,798    | 244        | 57       | 188      | 74       | 27       |
| 19 ゴム製品    | 1     | 1     | -  | -   | 94       | 94       | 78       | 13         | 1        | 2        | -        | -        |
| 20 皮革      | -     | -     | -  | -   | -        | -        | -        | -          | -        | -        | -        | -        |
| 21 窯業・土石   | 16    | 13    | -  | 3   | 799      | 795      | 637      | 97         | 4        | 32       | 15       | 10       |
| 22 鉄鋼業     | 1     | 1     | -  | -   | 92       | 92       | 74       | 18         | -        | -        | -        | -        |
| 23 非鉄金属    | 2     | 2     | -  | -   | 22       | 22       | 16       | 6          | -        | -        | -        | -        |
| 24 金属製品    | 19    | 16    | -  | 3   | 411      | 407      | 294      | 54         | 35       | 24       | -        | -        |
| 25 はん用機械   | 7     | 7     | -  | -   | 825      | 825      | 745      | 48         | 8        | 13       | 3        | 8        |
| 26 生産用機械   | 19    | 19    | -  | -   | 1,105    | 1,105    | 726      | 88         | 30       | 62       | 147      | 52       |
| 27 業務用機械   | 6     | 6     | -  | -   | 82       | 82       | 40       | 18         | 8        | 11       | 4        | 1        |
| 28 電子・デバイス | 12    | 12    | -  | -   | 1,651    | 1,651    | 999      | 272        | 18       | 90       | 218      | 54       |
| 29 電気機械    | 15    | 14    | -  | 1   | 804      | 801      | 565      | 92         | 25       | 106      | 4        | 9        |
| 30 情報通信機械  | -     | -     | -  | -   | -        | -        | -        | -          | -        | -        | -        | -        |
| 31 輸送機械    | 7     | 6     | -  | 1   | 383      | 382      | 171      | 26         | 89       | 44       | 41       | 11       |
| 32 その他     | 12    | 11    | -  | 1   | 155      | 154      | 80       | 35         | 7        | 32       | -        | -        |



## 付加価値額)

(従業員4人以上の事業所)

| 従業員      |          |          |          |          | 現金給与<br>総額 | 原材料<br>使用額等 | 製造品出荷額等     |             |            |            | 付加価値額<br>(29人以下は<br>粗付加価値<br>額) | 番号  |
|----------|----------|----------|----------|----------|------------|-------------|-------------|-------------|------------|------------|---------------------------------|-----|
| 従業員数     |          |          | 臨時雇用者    |          |            |             | 計           | 製造品<br>出荷額  | 加工賃<br>収入額 | その他<br>収入額 |                                 |     |
| 計<br>(人) | 男<br>(人) | 女<br>(人) | 男<br>(人) | 女<br>(人) |            |             |             |             |            |            |                                 |     |
| 402      | 272      | 130      | 802      | 614      | 75,299,533 | 423,032,315 | 681,392,896 | 623,943,333 | 17,349,483 | 40,100,080 | 227,879,262                     |     |
| 71       | 46       | 25       | 90       | 135      | 2,672,008  | 15,424,663  | 25,181,006  | 24,578,119  | 53,161     | 549,726    | 8,463,992                       | 09  |
| -        | -        | -        | 43       | 27       | 585,346    | 3,996,686   | 8,143,128   | 7,976,362   | 41,154     | 125,612    | 1,758,641                       | 10  |
| 80       | 48       | 32       | 14       | 6        | 2,519,575  | 12,578,690  | 20,057,271  | 15,582,044  | 1,998,733  | 2,476,494  | 6,404,885                       | 11  |
| 18       | 14       | 4        | 2        | 2        | 262,973    | 894,134     | 1,513,431   | 1,295,878   | 64,870     | 152,683    | 569,719                         | 12  |
| 23       | 14       | 9        | 2        | -        | 677,001    | 3,782,260   | 5,300,296   | 4,003,691   | 114,200    | 1,182,405  | 1,314,243                       | 13  |
| 12       | 9        | 3        | 13       | 8        | 1,466,990  | 7,926,756   | 11,465,171  | 9,929,426   | 338,339    | 1,197,406  | 2,998,461                       | 14  |
| 8        | 5        | 3        | 3        | 11       | 1,554,546  | 6,202,661   | 12,801,573  | 12,545,677  | 240,996    | 14,900     | 5,681,032                       | 15  |
| -        | -        | -        | 11       | 19       | 3,630,928  | 44,494,285  | 84,419,415  | 78,373,603  | X          | X          | 36,108,484                      | 16  |
| -        | -        | -        | -        | -        | 81,609     | 516,696     | 864,854     | 795,251     | -          | 69,603     | 322,747                         | 17  |
| 33       | 24       | 9        | 15       | 14       | 7,863,856  | 35,042,383  | 61,197,618  | 55,670,754  | 2,455,863  | 3,071,001  | 22,316,641                      | 18  |
| -        | -        | -        | -        | -        | 1,127,599  | 5,569,546   | 10,809,275  | 10,683,448  | X          | X          | 4,663,664                       | 19  |
| 4        | 3        | 1        | -        | -        | 6,560      | 9,392       | 18,866      | 11,381      | 7,485      | -          | 8,838                           | 20  |
| 26       | 20       | 6        | 87       | 9        | 3,834,523  | 19,048,437  | 34,439,036  | 30,543,098  | 1,167,352  | 2,728,586  | 12,607,403                      | 21  |
| 2        | 1        | 1        | 1        | -        | 911,203    | 7,288,861   | 9,836,726   | 9,639,725   | 156,051    | 40,950     | 2,142,224                       | 22  |
| 3        | 2        | 1        | 28       | 26       | 1,089,828  | 12,172,020  | 16,151,585  | 15,934,567  | 138,899    | 78,119     | 3,443,950                       | 23  |
| 37       | 26       | 11       | 53       | 32       | 4,558,132  | 21,067,995  | 35,597,289  | 32,413,007  | 2,249,302  | 934,980    | 12,910,626                      | 24  |
| 8        | 6        | 2        | 32       | 5        | 6,171,223  | 36,242,287  | 54,575,858  | 52,936,585  | 957,863    | 681,410    | 17,249,071                      | 25  |
| 14       | 10       | 4        | 78       | 10       | 7,386,086  | 31,591,750  | 49,262,342  | 46,965,126  | 1,813,283  | 483,933    | 16,479,115                      | 26  |
| 1        | 1        | -        | 32       | 27       | 1,564,935  | 6,470,916   | 12,044,190  | 11,768,024  | 120,455    | 155,711    | 5,324,403                       | 27  |
| 8        | 5        | 3        | 161      | 101      | 8,690,556  | 25,554,664  | 40,744,034  | 33,640,307  | 1,508,487  | 5,595,240  | 12,806,084                      | 28  |
| 18       | 11       | 7        | 103      | 157      | 9,516,987  | 52,510,274  | 78,592,329  | 61,799,055  | 1,435,570  | 15,357,704 | 23,223,895                      | 29  |
| -        | -        | -        | 2        | 1        | 728,367    | 2,629,545   | 3,815,750   | 3,711,285   | X          | X          | 1,053,701                       | 30  |
| 13       | 9        | 4        | 9        | 2        | 7,047,535  | 63,389,365  | 92,277,912  | 91,019,401  | 786,197    | 472,314    | 26,720,679                      | 31  |
| 23       | 18       | 5        | 23       | 22       | 1,351,167  | 8,628,049   | 12,283,941  | 12,127,519  | 98,648     | 57,774     | 3,306,764                       | 32  |
| 35       | 23       | 12       | 29       | 9        | 6,595,351  | 19,800,023  | 33,746,789  | 30,421,030  | 1,548,776  | 1,776,983  | 12,124,405                      | 201 |
| 10       | 5        | 5        | 3        | -        | 267,726    | 1,471,106   | 2,276,725   | 2,165,183   | 11,853     | 99,689     | 678,880                         | 09  |
| -        | -        | -        | 7        | 7        | 19,720     | 59,453      | 111,612     | 111,502     | -          | 110        | 46,154                          | 10  |
| 1        | 1        | -        | -        | -        | 99,798     | 509,011     | 987,439     | 915,561     | 71,878     | -          | 433,306                         | 11  |
| 2        | 1        | 1        | -        | -        | 5,576      | 16,906      | 46,525      | 46,525      | -          | -          | 27,629                          | 12  |
| 3        | 2        | 1        | -        | -        | 30,596     | 31,862      | 94,233      | 94,144      | -          | 89         | 58,181                          | 13  |
| -        | -        | -        | -        | -        | 142,653    | 1,104,872   | 1,550,545   | 1,511,519   | 21,333     | 17,693     | 403,877                         | 14  |
| 2        | 1        | 1        | -        | 1        | 69,126     | 98,560      | 212,826     | 205,042     | 7,759      | 25         | 105,625                         | 15  |
| -        | -        | -        | -        | -        | 143,451    | 175,730     | 459,151     | 82,416      | 340,545    | 36,190     | 249,218                         | 16  |
| -        | -        | -        | -        | -        | X          | X           | X           | X           | -          | X          | X                               | 17  |
| 4        | 4        | -        | 1        | -        | 1,473,748  | 3,263,731   | 4,576,338   | 4,373,424   | 154,931    | 47,983     | 731,703                         | 18  |
| -        | -        | -        | -        | -        | X          | X           | X           | -           | X          | -          | X                               | 19  |
| -        | -        | -        | -        | -        | -          | -           | -           | -           | -          | -          | -                               | 20  |
| 4        | 3        | 1        | -        | -        | 606,039    | 1,834,269   | 4,667,611   | 4,413,299   | 35,331     | 218,981    | 2,619,977                       | 21  |
| -        | -        | -        | -        | -        | X          | X           | X           | X           | -          | -          | X                               | 22  |
| -        | -        | -        | -        | -        | X          | X           | X           | X           | -          | X          | X                               | 23  |
| 4        | 3        | 1        | -        | -        | 180,925    | 513,026     | 818,592     | 583,775     | 100,383    | 134,434    | 267,446                         | 24  |
| -        | -        | -        | 16       | -        | 551,828    | 2,325,807   | 3,561,894   | 3,425,980   | 41,739     | 94,175     | 1,148,462                       | 25  |
| -        | -        | -        | -        | -        | 1,084,123  | 3,655,362   | 5,852,864   | 5,651,157   | 189,484    | 12,223     | 2,009,782                       | 26  |
| -        | -        | -        | -        | -        | 33,649     | 194,753     | 385,994     | 338,397     | X          | X          | 178,397                         | 27  |
| -        | -        | -        | 2        | 1        | 1,179,551  | 2,522,884   | 4,696,988   | 3,490,932   | 182,136    | 1,023,920  | 1,779,345                       | 28  |
| 3        | 1        | 2        | -        | -        | 339,587    | 834,020     | 1,488,871   | 1,242,292   | 242,126    | 4,453      | 644,495                         | 29  |
| -        | -        | -        | -        | -        | -          | -           | -           | -           | -          | -          | -                               | 30  |
| 1        | 1        | -        | -        | -        | 143,354    | 606,156     | 910,544     | 848,927     | 39,752     | 21,865     | 306,331                         | 31  |
| 1        | 1        | -        | -        | -        | 52,180     | 279,490     | 381,848     | 379,064     | 1,151      | 1,633      | 105,370                         | 32  |

C6 市町別・産業中分類別統計表（事業所数、従業者数、現金給与総額、原材料使用額等、製造品出荷額等、

（従業者4人以上の事業所）

| 市町<br>産業分類 | 事業所数 |     |    |    | 従業者      |          |          |            |          |          |          |          |          |
|------------|------|-----|----|----|----------|----------|----------|------------|----------|----------|----------|----------|----------|
|            | 計    | 会社  | 組合 | 個人 | 計<br>(人) | 従業者数     |          |            |          |          |          |          |          |
|            |      |     |    |    |          | 計<br>(人) | 常用労働者    |            |          |          | 出向派遣受入者  |          |          |
|            |      |     |    |    |          |          | 雇用者      |            |          |          |          |          |          |
|            |      |     |    |    |          |          | 正社員・正職員等 | パート・アルバイト等 | 男<br>(人) | 女<br>(人) | 男<br>(人) | 女<br>(人) | 男<br>(人) |
| 202 彦根市    | 180  | 161 | 1  | 18 | 9,981    | 9,957    | 6,638    | 1,441      | 504      | 965      | 299      | 110      |          |
| 09 食料品     | 11   | 9   | -  | 2  | 303      | 301      | 83       | 47         | 32       | 110      | 6        | 23       |          |
| 10 飲料・飼料   | -    | -   | -  | -  | -        | -        | -        | -          | -        | -        | -        | -        |          |
| 11 繊維工業    | 17   | 13  | -  | 4  | 261      | 256      | 100      | 83         | 4        | 63       | 3        | 3        |          |
| 12 木材・木製品  | 2    | 2   | -  | -  | 13       | 13       | 6        | 3          | 3        | 1        | -        | -        |          |
| 13 家具・装備品  | 7    | 6   | -  | 1  | 249      | 249      | 198      | 22         | 2        | 6        | 20       | 1        |          |
| 14 パルプ・紙   | 1    | 1   | -  | -  | 23       | 23       | 9        | -          | 4        | 4        | 5        | 1        |          |
| 15 印刷      | 5    | 4   | 1  | -  | 580      | 580      | 400      | 168        | 2        | 10       | -        | -        |          |
| 16 化学工業    | 1    | 1   | -  | -  | 201      | 201      | 83       | 95         | -        | 18       | 4        | 1        |          |
| 17 石油・石炭   | 2    | 2   | -  | -  | 16       | 16       | 13       | 2          | -        | 1        | -        | -        |          |
| 18 プラスチック  | 16   | 15  | -  | 1  | 682      | 681      | 441      | 80         | 49       | 73       | 31       | 7        |          |
| 19 ゴム製品    | 2    | 2   | -  | -  | 1,488    | 1,488    | 1,243    | 39         | 172      | 15       | 18       | 1        |          |
| 20 皮革      | 1    | -   | -  | 1  | 5        | 4        | -        | 2          | -        | 2        | -        | -        |          |
| 21 窯業・土石   | 4    | 4   | -  | -  | 82       | 82       | 57       | 21         | 1        | 3        | -        | -        |          |
| 22 鉄鋼業     | 2    | 2   | -  | -  | 33       | 33       | 25       | 2          | 4        | 2        | -        | -        |          |
| 23 非鉄金属    | 5    | 4   | -  | 1  | 95       | 94       | 68       | 16         | 2        | 4        | 4        | -        |          |
| 24 金属製品    | 20   | 20  | -  | -  | 836      | 836      | 547      | 89         | 69       | 65       | 53       | 13       |          |
| 25 はん用機械   | 35   | 33  | -  | 2  | 1,758    | 1,755    | 1,227    | 173        | 47       | 190      | 82       | 36       |          |
| 26 生産用機械   | 17   | 17  | -  | -  | 1,743    | 1,743    | 1,459    | 110        | 34       | 77       | 53       | 10       |          |
| 27 業務用機械   | -    | -   | -  | -  | -        | -        | -        | -          | -        | -        | -        | -        |          |
| 28 電子・デバイス | 1    | 1   | -  | -  | 13       | 13       | -        | 13         | -        | -        | -        | -        |          |
| 29 電気機械    | 10   | 10  | -  | -  | 1,008    | 1,008    | 402      | 372        | 27       | 176      | 17       | 14       |          |
| 30 情報通信機械  | -    | -   | -  | -  | -        | -        | -        | -          | -        | -        | -        | -        |          |
| 31 輸送機械    | 2    | 1   | -  | 1  | 23       | 21       | 2        | 3          | 13       | 3        | -        | -        |          |
| 32 その他     | 19   | 14  | -  | 5  | 569      | 560      | 275      | 101        | 39       | 142      | 3        | -        |          |
| 203 長浜市    | 295  | 271 | 2  | 22 | 14,420   | 14,383   | 8,033    | 1,933      | 1,077    | 1,943    | 964      | 433      |          |
| 09 食料品     | 25   | 20  | -  | 5  | 981      | 972      | 195      | 132        | 110      | 496      | 23       | 16       |          |
| 10 飲料・飼料   | 2    | 2   | -  | -  | 36       | 36       | 12       | 5          | 3        | 14       | 2        | -        |          |
| 11 繊維工業    | 37   | 36  | 1  | -  | 1,012    | 1,012    | 435      | 298        | 33       | 196      | 14       | 36       |          |
| 12 木材・木製品  | 8    | 7   | -  | 1  | 113      | 109      | 52       | 21         | 15       | 8        | 13       | -        |          |
| 13 家具・装備品  | 2    | 2   | -  | -  | 38       | 38       | 24       | 8          | -        | 6        | -        | -        |          |
| 14 パルプ・紙   | 7    | 6   | -  | 1  | 265      | 262      | 153      | 72         | 15       | 18       | 3        | 1        |          |
| 15 印刷      | 16   | 15  | -  | 1  | 326      | 325      | 144      | 86         | 7        | 88       | -        | -        |          |
| 16 化学工業    | 7    | 7   | -  | -  | 192      | 192      | 81       | 43         | 5        | 57       | 3        | 3        |          |
| 17 石油・石炭   | 1    | 1   | -  | -  | 6        | 6        | 6        | -          | -        | -        | -        | -        |          |
| 18 プラスチック  | 29   | 26  | -  | 3  | 2,029    | 2,025    | 1,375    | 265        | 55       | 180      | 95       | 55       |          |
| 19 ゴム製品    | 3    | 3   | -  | -  | 134      | 134      | 110      | 13         | 1        | 10       | -        | -        |          |
| 20 皮革      | 1    | 1   | -  | -  | 5        | 5        | 1        | -          | -        | 4        | -        | -        |          |
| 21 窯業・土石   | 19   | 19  | -  | -  | 1,205    | 1,205    | 832      | 92         | 49       | 120      | 102      | 10       |          |
| 22 鉄鋼業     | 3    | 2   | -  | 1  | 35       | 33       | 28       | 3          | 2        | -        | -        | -        |          |
| 23 非鉄金属    | 5    | 5   | -  | -  | 426      | 426      | 318      | 38         | 5        | 15       | 29       | 21       |          |
| 24 金属製品    | 39   | 32  | -  | 7  | 959      | 948      | 599      | 110        | 50       | 73       | 49       | 67       |          |
| 25 はん用機械   | 21   | 21  | -  | -  | 2,448    | 2,448    | 1,309    | 179        | 388      | 98       | 430      | 44       |          |
| 26 生産用機械   | 28   | 27  | -  | 1  | 1,438    | 1,437    | 798      | 106        | 292      | 86       | 119      | 36       |          |
| 27 業務用機械   | 3    | 3   | -  | -  | 115      | 115      | 55       | 20         | 6        | 27       | -        | 7        |          |
| 28 電子・デバイス | 13   | 11  | -  | 2  | 686      | 684      | 178      | 91         | 16       | 258      | 10       | 131      |          |
| 29 電気機械    | 7    | 7   | -  | -  | 173      | 173      | 58       | 28         | 3        | 84       | -        | -        |          |
| 30 情報通信機械  | 1    | 1   | -  | -  | 1,311    | 1,311    | 1,036    | 255        | -        | 1        | 19       | -        |          |
| 31 輸送機械    | 5    | 5   | -  | -  | 249      | 249      | 121      | 24         | 8        | 49       | 43       | 4        |          |
| 32 その他     | 13   | 12  | 1  | -  | 238      | 238      | 113      | 44         | 14       | 55       | 10       | 2        |          |

## 付加価値額)

(従業員4人以上の事業所)

| 従業員      |          |          |          |          | 現金給与<br>総額 | 原材料<br>使用額等 | 製造品出荷額等    |            |            |            | 付加価値額<br>(29人以下は<br>粗付加価値額) | 番号  |
|----------|----------|----------|----------|----------|------------|-------------|------------|------------|------------|------------|-----------------------------|-----|
| 従業員数     |          |          | 臨時雇用者    |          |            |             | 計          | 製造品<br>出荷額 | 加工賃<br>収入額 | その他<br>収入額 |                             |     |
| 計<br>(人) | 男<br>(人) | 女<br>(人) | 男<br>(人) | 女<br>(人) |            |             |            |            |            |            |                             |     |
| 24       | 19       | 5        | 1        | 4        | 5,293,688  | 33,802,587  | 59,077,493 | 50,905,567 | 1,099,149  | 7,072,777  | 23,241,206                  | 202 |
| 2        | 2        | -        | -        | 3        | 102,737    | 247,338     | 411,877    | 395,119    | 525        | 16,233     | 150,208                     | 09  |
| -        | -        | -        | -        | -        | -          | -           | -          | -          | -          | -          | -                           | 10  |
| 5        | 4        | 1        | -        | -        | 83,602     | 331,541     | 494,698    | 326,633    | 164,916    | 3,149      | 141,602                     | 11  |
| -        | -        | -        | -        | -        | X          | X           | X          | X          | X          | X          | X                           | 12  |
| -        | -        | -        | -        | -        | 90,093     | 427,522     | X          | 565,457    | 591        | X          | X                           | 13  |
| -        | -        | -        | -        | -        | X          | X           | X          | X          | -          | -          | X                           | 14  |
| -        | -        | -        | -        | -        | X          | X           | 1,277,613  | 1,274,554  | -          | 3,059      | 414,356                     | 15  |
| -        | -        | -        | -        | -        | X          | X           | X          | X          | X          | X          | X                           | 16  |
| -        | -        | -        | -        | -        | X          | X           | X          | X          | -          | -          | X                           | 17  |
| 1        | 1        | -        | -        | -        | 326,094    | 860,073     | 1,647,964  | 1,643,560  | 4,404      | -          | 671,897                     | 18  |
| -        | -        | -        | -        | -        | X          | X           | X          | X          | -          | -          | X                           | 19  |
| 1        | 1        | -        | -        | -        | X          | X           | X          | X          | -          | -          | X                           | 20  |
| -        | -        | -        | -        | -        | 55,639     | 37,978      | X          | 94,647     | X          | -          | X                           | 21  |
| -        | -        | -        | -        | -        | X          | X           | X          | X          | -          | -          | X                           | 22  |
| 1        | 1        | -        | -        | -        | 41,308     | 195,230     | X          | 407,648    | X          | -          | X                           | 23  |
| -        | -        | -        | -        | -        | 390,456    | 1,874,521   | 3,123,133  | 2,954,898  | 149,415    | 18,820     | 1,124,197                   | 24  |
| 3        | 2        | 1        | -        | -        | 897,271    | 3,320,172   | 7,745,496  | 7,476,921  | 158,581    | 109,994    | 4,013,764                   | 25  |
| -        | -        | -        | -        | 1        | 1,214,263  | 8,030,511   | 11,680,389 | 11,155,744 | 498,652    | 25,993     | 3,655,201                   | 26  |
| -        | -        | -        | -        | -        | -          | -           | -          | -          | -          | -          | -                           | 27  |
| -        | -        | -        | -        | -        | X          | X           | X          | -          | X          | -          | X                           | 28  |
| -        | -        | -        | -        | -        | 462,692    | 6,780,290   | 9,850,405  | 4,920,419  | 58,066     | 4,871,920  | 2,849,089                   | 29  |
| -        | -        | -        | -        | -        | -          | -           | -          | -          | -          | -          | -                           | 30  |
| 2        | 1        | 1        | 1        | -        | X          | X           | X          | X          | X          | -          | X                           | 31  |
| 9        | 7        | 2        | -        | -        | 249,478    | 4,098,553   | 5,178,792  | 5,142,531  | 21,245     | 15,016     | 1,011,571                   | 32  |
| 37       | 23       | 14       | 43       | 42       | 6,343,904  | 35,519,191  | 54,364,633 | 47,219,264 | 2,311,247  | 4,834,122  | 16,454,483                  | 203 |
| 9        | 6        | 3        | 1        | 8        | 220,966    | 1,207,662   | X          | 2,186,094  | 7,491      | X          | 1,020,909                   | 09  |
| -        | -        | -        | 3        | 1        | X          | X           | X          | X          | -          | -          | X                           | 10  |
| -        | -        | -        | -        | 1        | 347,113    | 3,339,511   | 4,237,628  | 2,005,509  | 323,463    | 1,908,656  | 808,145                     | 11  |
| 4        | 2        | 2        | -        | -        | 40,155     | 154,077     | 296,078    | 283,259    | -          | 12,819     | 131,847                     | 12  |
| -        | -        | -        | -        | -        | X          | X           | X          | X          | -          | -          | X                           | 13  |
| 3        | 2        | 1        | -        | -        | 122,323    | 1,017,714   | 1,259,667  | 557,286    | 920        | 701,461    | 215,265                     | 14  |
| 1        | 1        | -        | -        | 1        | 101,308    | 226,816     | 523,478    | 452,534    | 67,028     | 3,916      | 262,600                     | 15  |
| -        | -        | -        | -        | -        | 89,857     | 313,977     | 615,480    | 473,331    | 2,934      | 139,215    | 266,600                     | 16  |
| -        | -        | -        | -        | -        | X          | X           | X          | X          | -          | X          | X                           | 17  |
| 4        | 3        | 1        | -        | -        | 999,947    | 4,183,941   | 8,682,338  | 8,497,806  | 93,380     | 91,152     | 3,929,420                   | 18  |
| -        | -        | -        | -        | -        | X          | X           | X          | 467,745    | X          | -          | X                           | 19  |
| -        | -        | -        | -        | -        | X          | X           | X          | X          | -          | -          | X                           | 20  |
| -        | -        | -        | 2        | 6        | 695,886    | 5,516,889   | 8,251,711  | 6,412,638  | 141,678    | 1,697,395  | 1,969,720                   | 21  |
| 2        | 1        | 1        | -        | -        | 10,855     | 69,660      | 103,779    | 86,040     | 17,739     | -          | 31,828                      | 22  |
| -        | -        | -        | 10       | 21       | 202,111    | 880,770     | X          | 1,373,382  | X          | -          | X                           | 23  |
| 11       | 6        | 5        | 4        | -        | 315,316    | 1,077,702   | 2,060,603  | 1,821,383  | 231,520    | 7,700      | 876,843                     | 24  |
| -        | -        | -        | 3        | 2        | 1,455,154  | 11,462,201  | X          | 14,490,232 | 544,308    | X          | 3,610,453                   | 25  |
| 1        | 1        | -        | -        | -        | 552,552    | 1,742,152   | 3,062,776  | 2,638,142  | 406,887    | 17,747     | 1,136,716                   | 26  |
| -        | -        | -        | -        | -        | X          | X           | 703,727    | 703,727    | -          | -          | 57,129                      | 27  |
| 2        | 1        | 1        | -        | -        | 205,893    | 269,195     | X          | 220,608    | 350,735    | X          | X                           | 28  |
| -        | -        | -        | -        | -        | 54,851     | 243,469     | 346,033    | 332,285    | 11,348     | 2,400      | 92,427                      | 29  |
| -        | -        | -        | -        | -        | X          | X           | X          | X          | -          | -          | X                           | 30  |
| -        | -        | -        | -        | -        | 69,971     | 336,741     | 520,456    | 485,081    | X          | X          | 162,040                     | 31  |
| -        | -        | -        | 20       | 2        | 86,265     | 220,908     | 387,710    | 337,330    | 39,960     | 10,420     | 157,320                     | 32  |

C6 市町別・産業中分類別統計表（事業所数、従業者数、現金給与総額、原材料使用額等、製造品出荷額等、

（従業者4人以上の事業所）

| 市町<br>産業分類 | 事業所数     |          |          |    | 従業者      |          |          |       |            |       |          |          |
|------------|----------|----------|----------|----|----------|----------|----------|-------|------------|-------|----------|----------|
|            | 計        | 会社       | 組合       | 個人 | 計<br>(人) | 従業者数     |          |       |            |       |          |          |
|            |          |          |          |    |          | 計<br>(人) | 常用労働者    |       |            |       | 出向派遣受入者  |          |
|            |          |          |          |    |          |          | 雇用者      |       |            |       |          |          |
|            |          |          |          |    |          |          | 正社員・正職員等 |       | パート・アルバイト等 |       | 男<br>(人) | 女<br>(人) |
| 男<br>(人)   | 女<br>(人) | 男<br>(人) | 女<br>(人) |    |          |          |          |       |            |       |          |          |
| 204 近江八幡市  | 98       | 87       | -        | 11 | 4,149    | 4,135    | 1,933    | 543   | 430        | 738   | 303      | 188      |
| 09 食料品     | 20       | 13       | -        | 7  | 709      | 699      | 202      | 103   | 99         | 210   | 40       | 45       |
| 10 飲料・飼料   | -        | -        | -        | -  | -        | -        | -        | -     | -          | -     | -        | -        |
| 11 繊維工業    | 11       | 11       | -        | -  | 310      | 310      | 91       | 136   | 18         | 64    | 1        | -        |
| 12 木材・木製品  | 4        | 3        | -        | 1  | 37       | 36       | 13       | 12    | 7          | 4     | -        | -        |
| 13 家具・装備品  | 6        | 6        | -        | -  | 307      | 307      | 167      | 11    | 38         | 28    | 48       | 15       |
| 14 パルプ・紙   | 2        | 2        | -        | -  | 92       | 92       | 71       | 7     | 6          | 7     | 1        | -        |
| 15 印刷      | 2        | 1        | -        | 1  | 20       | 19       | 7        | 4     | 3          | 5     | -        | -        |
| 16 化学工業    | 4        | 4        | -        | -  | 188      | 188      | 73       | 23    | 7          | 78    | -        | 7        |
| 17 石油・石炭   | -        | -        | -        | -  | -        | -        | -        | -     | -          | -     | -        | -        |
| 18 プラスチック  | 5        | 5        | -        | -  | 509      | 509      | 234      | 23    | 105        | 77    | 61       | 9        |
| 19 ゴム製品    | -        | -        | -        | -  | -        | -        | -        | -     | -          | -     | -        | -        |
| 20 皮革      | -        | -        | -        | -  | -        | -        | -        | -     | -          | -     | -        | -        |
| 21 窯業・土石   | 4        | 4        | -        | -  | 94       | 94       | 60       | 7     | 18         | 9     | -        | -        |
| 22 鉄鋼業     | -        | -        | -        | -  | -        | -        | -        | -     | -          | -     | -        | -        |
| 23 非鉄金属    | 1        | 1        | -        | -  | 112      | 112      | 36       | 5     | 12         | 1     | 51       | 7        |
| 24 金属製品    | 8        | 8        | -        | -  | 91       | 91       | 56       | 8     | 10         | 9     | 7        | 1        |
| 25 はん用機械   | 6        | 6        | -        | -  | 321      | 321      | 238      | 22    | 13         | 24    | 17       | 7        |
| 26 生産用機械   | 3        | 3        | -        | -  | 55       | 55       | 43       | 4     | 1          | 2     | 4        | 1        |
| 27 業務用機械   | -        | -        | -        | -  | -        | -        | -        | -     | -          | -     | -        | -        |
| 28 電子・デバイス | 8        | 7        | -        | 1  | 294      | 293      | 43       | 29    | 52         | 143   | 7        | 19       |
| 29 電気機械    | 8        | 7        | -        | 1  | 482      | 481      | 184      | 124   | 25         | 68    | 15       | 65       |
| 30 情報通信機械  | -        | -        | -        | -  | -        | -        | -        | -     | -          | -     | -        | -        |
| 31 輸送機械    | 5        | 5        | -        | -  | 520      | 520      | 412      | 25    | 16         | 4     | 51       | 12       |
| 32 その他     | 1        | 1        | -        | -  | 8        | 8        | 3        | -     | -          | 5     | -        | -        |
| 206 草津市    | 222      | 211      | -        | 11 | 16,859   | 16,844   | 9,618    | 1,611 | 1,439      | 1,888 | 1,676    | 612      |
| 09 食料品     | 9        | 7        | -        | 2  | 540      | 537      | 82       | 39    | 72         | 344   | -        | -        |
| 10 飲料・飼料   | 2        | 2        | -        | -  | 44       | 44       | 15       | 3     | 3          | 23    | -        | -        |
| 11 繊維工業    | 11       | 9        | -        | 2  | 156      | 152      | 67       | 41    | 6          | 38    | -        | -        |
| 12 木材・木製品  | 2        | 2        | -        | -  | 54       | 54       | 42       | 6     | 1          | 2     | 3        | -        |
| 13 家具・装備品  | 1        | 1        | -        | -  | 5        | 5        | 1        | 1     | 1          | 2     | -        | -        |
| 14 パルプ・紙   | 7        | 7        | -        | -  | 294      | 294      | 214      | 32    | 15         | 19    | 10       | 4        |
| 15 印刷      | 6        | 6        | -        | -  | 371      | 371      | 193      | 51    | 4          | 4     | 79       | 40       |
| 16 化学工業    | 11       | 11       | -        | -  | 408      | 408      | 211      | 72    | 16         | 93    | 1        | 15       |
| 17 石油・石炭   | -        | -        | -        | -  | -        | -        | -        | -     | -          | -     | -        | -        |
| 18 プラスチック  | 13       | 13       | -        | -  | 627      | 627      | 396      | 56    | 22         | 77    | 56       | 20       |
| 19 ゴム製品    | 1        | 1        | -        | -  | 55       | 55       | 33       | 8     | 2          | 12    | -        | -        |
| 20 皮革      | -        | -        | -        | -  | -        | -        | -        | -     | -          | -     | -        | -        |
| 21 窯業・土石   | 15       | 14       | -        | 1  | 718      | 717      | 393      | 88    | 30         | 109   | 76       | 21       |
| 22 鉄鋼業     | -        | -        | -        | -  | -        | -        | -        | -     | -          | -     | -        | -        |
| 23 非鉄金属    | 4        | 4        | -        | -  | 337      | 337      | 208      | 22    | 17         | 58    | 22       | 10       |
| 24 金属製品    | 23       | 23       | -        | -  | 345      | 345      | 247      | 31    | 33         | 30    | 3        | 1        |
| 25 はん用機械   | 6        | 6        | -        | -  | 361      | 361      | 278      | 36    | 11         | 2     | 22       | 12       |
| 26 生産用機械   | 32       | 30       | -        | 2  | 1,066    | 1,063    | 881      | 103   | 30         | 22    | 22       | 5        |
| 27 業務用機械   | 15       | 15       | -        | -  | 890      | 890      | 618      | 92    | 56         | 76    | 23       | 25       |
| 28 電子・デバイス | 8        | 7        | -        | 1  | 537      | 536      | 162      | 60    | 15         | 63    | 132      | 104      |
| 29 電気機械    | 42       | 41       | -        | 1  | 9,023    | 9,022    | 4,943    | 791   | 1,002      | 831   | 1,133    | 322      |
| 30 情報通信機械  | -        | -        | -        | -  | -        | -        | -        | -     | -          | -     | -        | -        |
| 31 輸送機械    | 9        | 8        | -        | 1  | 870      | 869      | 591      | 66    | 75         | 22    | 92       | 23       |
| 32 その他     | 5        | 4        | -        | 1  | 158      | 157      | 43       | 13    | 28         | 61    | 2        | 10       |

## 付加価値額)

(従業員4人以上の事業所)

| 従業員                |          |          |       |     | 現金給与<br>総額 | 原材料<br>使用額等 | 製造品出荷額等    |            |            |            | 付加価値額<br>(29人以下は<br>粗付加価値<br>額) | 番号  |
|--------------------|----------|----------|-------|-----|------------|-------------|------------|------------|------------|------------|---------------------------------|-----|
| 従業員数               |          |          | 臨時雇用者 |     |            |             | 計          | 製造品<br>出荷額 | 加工賃<br>収入額 | その他<br>収入額 |                                 |     |
| 個人事業主及び<br>無給家族従業員 |          |          |       |     |            |             |            |            |            |            |                                 |     |
| 計<br>(人)           | 男<br>(人) | 女<br>(人) |       |     |            |             |            |            |            |            |                                 |     |
| 14                 | 11       | 3        | 53    | 148 | 1,576,755  | 7,070,951   | 11,729,598 | 11,156,826 | 398,317    | 174,455    | 3,909,517                       | 204 |
| 10                 | 7        | 3        | -     | 4   | 269,700    | 1,064,843   | 2,039,762  | 2,031,770  | 7,734      | 258        | 863,609                         | 09  |
| -                  | -        | -        | -     | -   | -          | -           | -          | -          | -          | -          | -                               | 10  |
| -                  | -        | -        | -     | -   | 105,236    | 345,314     | 642,320    | 613,961    | 27,949     | 410        | 253,461                         | 11  |
| 1                  | 1        | -        | -     | -   | 9,235      | 7,081       | 23,202     | 19,426     | 714        | 3,062      | 15,038                          | 12  |
| -                  | -        | -        | 2     | -   | 107,704    | 494,250     | 759,648    | 707,558    | 4,843      | 47,247     | 207,333                         | 13  |
| -                  | -        | -        | -     | 3   | X          | X           | X          | X          | -          | X          | X                               | 14  |
| 1                  | 1        | -        | -     | -   | X          | X           | X          | X          | X          | -          | X                               | 15  |
| -                  | -        | -        | -     | -   | 55,568     | 349,071     | 549,860    | 537,461    | 9,101      | 3,298      | 189,642                         | 16  |
| -                  | -        | -        | -     | -   | -          | -           | -          | -          | -          | -          | -                               | 17  |
| -                  | -        | -        | -     | 2   | 228,827    | 1,239,904   | 2,249,493  | 2,241,493  | 8,000      | -          | 818,297                         | 18  |
| -                  | -        | -        | -     | -   | -          | -           | -          | -          | -          | -          | -                               | 19  |
| -                  | -        | -        | -     | -   | -          | -           | -          | -          | -          | -          | -                               | 20  |
| -                  | -        | -        | 1     | 1   | 43,568     | 502,947     | 816,045    | 810,893    | 5,124      | 28         | 152,591                         | 21  |
| -                  | -        | -        | -     | -   | -          | -           | -          | -          | -          | -          | -                               | 22  |
| -                  | -        | -        | -     | -   | X          | X           | X          | X          | -          | -          | X                               | 23  |
| -                  | -        | -        | 1     | 1   | 29,279     | 36,184      | 81,349     | 37,857     | 43,492     | -          | 42,132                          | 24  |
| -                  | -        | -        | 3     | 1   | 143,178    | 340,686     | 880,660    | 824,002    | 39,459     | 17,199     | 470,683                         | 25  |
| -                  | -        | -        | -     | -   | 33,327     | 89,351      | X          | X          | 8,441      | 22,427     | 75,795                          | 26  |
| -                  | -        | -        | -     | -   | -          | -           | -          | -          | -          | -          | -                               | 27  |
| 1                  | 1        | -        | -     | -   | 64,439     | 13,804      | X          | 17,141     | 112,923    | X          | X                               | 28  |
| 1                  | 1        | -        | 46    | 136 | 181,626    | 1,053,495   | 1,315,491  | 1,223,129  | 92,362     | -          | 229,947                         | 29  |
| -                  | -        | -        | -     | -   | -          | -           | -          | -          | -          | -          | -                               | 30  |
| -                  | -        | -        | -     | -   | 195,876    | 910,569     | 1,257,159  | 1,229,584  | 27,575     | -          | 347,633                         | 31  |
| -                  | -        | -        | -     | -   | X          | X           | X          | -          | X          | -          | X                               | 32  |
| 15                 | 11       | 4        | 167   | 163 | 8,743,170  | 41,788,108  | 64,251,157 | 53,692,156 | 1,878,837  | 8,680,164  | 20,119,030                      | 206 |
| 3                  | 2        | 1        | -     | -   | 108,569    | 322,577     | 604,007    | 591,463    | 150        | 12,394     | 249,613                         | 09  |
| -                  | -        | -        | -     | -   | X          | X           | X          | X          | -          | X          | X                               | 10  |
| 4                  | 3        | 1        | -     | -   | 53,732     | 338,342     | 546,587    | 440,465    | 106,122    | -          | 193,189                         | 11  |
| -                  | -        | -        | -     | -   | X          | X           | X          | X          | -          | -          | X                               | 12  |
| -                  | -        | -        | -     | -   | X          | X           | X          | X          | -          | -          | X                               | 13  |
| -                  | -        | -        | -     | -   | 128,564    | 561,153     | 875,761    | 810,568    | 34,414     | 30,779     | 254,143                         | 14  |
| -                  | -        | -        | -     | -   | 133,030    | 331,296     | 652,027    | 652,027    | -          | -          | 271,527                         | 15  |
| -                  | -        | -        | -     | -   | 162,265    | 800,960     | 2,058,543  | 1,889,786  | 28,651     | 140,106    | 1,190,196                       | 16  |
| -                  | -        | -        | -     | -   | -          | -           | -          | -          | -          | -          | -                               | 17  |
| -                  | -        | -        | -     | -   | 281,163    | 1,089,584   | 1,867,956  | 1,808,872  | 43,359     | 15,725     | 620,495                         | 18  |
| -                  | -        | -        | -     | -   | X          | X           | X          | X          | -          | X          | X                               | 19  |
| -                  | -        | -        | -     | -   | -          | -           | -          | -          | -          | -          | -                               | 20  |
| 1                  | 1        | -        | 10    | -   | 307,958    | 563,655     | 1,723,457  | 1,302,178  | 421,279    | -          | 1,020,239                       | 21  |
| -                  | -        | -        | -     | -   | -          | -           | -          | -          | -          | -          | -                               | 22  |
| -                  | -        | -        | -     | -   | 181,471    | 1,071,868   | 2,205,887  | 2,198,190  | 7,697      | -          | 1,026,985                       | 23  |
| -                  | -        | -        | 1     | -   | 130,426    | 160,999     | 459,220    | 273,928    | 179,074    | 6,218      | 278,193                         | 24  |
| -                  | -        | -        | -     | -   | 236,470    | 610,774     | 728,800    | 679,182    | 43,618     | 6,000      | 125,723                         | 25  |
| 3                  | 2        | 1        | -     | -   | 604,998    | 1,777,021   | 2,481,826  | 2,346,329  | 129,985    | 5,512      | 656,319                         | 26  |
| -                  | -        | -        | 32    | 27  | 602,456    | 2,110,427   | 3,122,782  | 3,040,041  | 80,602     | 2,139      | 1,025,179                       | 27  |
| 1                  | 1        | -        | 68    | 97  | 223,126    | 2,211,213   | 2,721,999  | 2,687,038  | 34,260     | 701        | 494,033                         | 28  |
| 1                  | -        | 1        | 53    | 19  | 5,052,016  | 27,076,459  | 39,895,527 | 30,861,309 | 625,527    | 8,408,691  | 11,421,451                      | 29  |
| -                  | -        | -        | -     | -   | -          | -           | -          | -          | -          | -          | -                               | 30  |
| 1                  | 1        | -        | -     | -   | 459,921    | 2,498,211   | 3,879,602  | 3,710,165  | 136,600    | 32,837     | 1,151,755                       | 31  |
| 1                  | 1        | -        | 3     | 20  | 29,693     | 78,893      | 140,558    | 128,573    | 7,499      | 4,486      | 51,297                          | 32  |

C6 市町別・産業中分類別統計表（事業所数、従業者数、現金給与総額、原材料使用額等、製造品出荷額等、

（従業者4人以上の事業所）

| 市町<br>産業分類 | 事業所数     |          |          |          | 従業者      |          |          |     |            |       |          |          |
|------------|----------|----------|----------|----------|----------|----------|----------|-----|------------|-------|----------|----------|
|            | 計        | 会社       | 組合       | 個人       | 計<br>(人) | 従業者数     |          |     |            |       |          |          |
|            |          |          |          |          |          | 計<br>(人) | 常用労働者    |     |            |       | 出向派遣受入者  |          |
|            |          |          |          |          |          |          | 雇用者      |     |            |       |          |          |
|            |          |          |          |          |          |          | 正社員・正職員等 |     | パート・アルバイト等 |       | 男<br>(人) | 女<br>(人) |
| 男<br>(人)   | 女<br>(人) | 男<br>(人) | 女<br>(人) | 男<br>(人) | 女<br>(人) |          |          |     |            |       |          |          |
| 207 守山市    | 104      | 98       | -        | 6        | 6,323    | 6,315    | 3,911    | 664 | 334        | 957   | 317      | 132      |
| 09 食料品     | 5        | 4        | -        | 1        | 752      | 749      | 85       | 78  | 140        | 377   | 23       | 46       |
| 10 飲料・飼料   | 1        | 1        | -        | -        | 104      | 104      | 89       | 12  | -          | -     | -        | 3        |
| 11 繊維工業    | 15       | 14       | -        | 1        | 801      | 800      | 469      | 61  | 49         | 185   | 21       | 15       |
| 12 木材・木製品  | -        | -        | -        | -        | -        | -        | -        | -   | -          | -     | -        | -        |
| 13 家具・装備品  | -        | -        | -        | -        | -        | -        | -        | -   | -          | -     | -        | -        |
| 14 パルプ・紙   | 5        | 5        | -        | -        | 284      | 284      | 208      | 21  | 21         | 22    | 10       | 2        |
| 15 印刷      | 2        | 2        | -        | -        | 236      | 236      | 144      | 81  | 2          | 9     | -        | -        |
| 16 化学工業    | 6        | 6        | -        | -        | 396      | 396      | 312      | 25  | 7          | 34    | 14       | 4        |
| 17 石油・石炭   | 1        | 1        | -        | -        | 5        | 5        | 2        | -   | 2          | 1     | -        | -        |
| 18 プラスチック  | 13       | 12       | -        | 1        | 752      | 751      | 475      | 76  | 33         | 82    | 52       | 33       |
| 19 ゴム製品    | -        | -        | -        | -        | -        | -        | -        | -   | -          | -     | -        | -        |
| 20 皮革      | -        | -        | -        | -        | -        | -        | -        | -   | -          | -     | -        | -        |
| 21 窯業・土石   | 4        | 4        | -        | -        | 185      | 185      | 135      | 33  | 4          | 11    | 2        | -        |
| 22 鉄鋼業     | 1        | 1        | -        | -        | 39       | 39       | 29       | 10  | -          | -     | -        | -        |
| 23 非鉄金属    | 1        | 1        | -        | -        | 21       | 21       | 14       | 2   | 1          | 4     | -        | -        |
| 24 金属製品    | 8        | 6        | -        | 2        | 104      | 102      | 79       | 12  | 2          | 6     | 3        | -        |
| 25 はん用機械   | 5        | 5        | -        | -        | 62       | 62       | 41       | 8   | 3          | 10    | -        | -        |
| 26 生産用機械   | 15       | 15       | -        | -        | 837      | 837      | 642      | 79  | 22         | 25    | 62       | 7        |
| 27 業務用機械   | 1        | 1        | -        | -        | 135      | 135      | 57       | 30  | -          | 34    | 8        | 6        |
| 28 電子・デバイス | 3        | 3        | -        | -        | 74       | 74       | 38       | 14  | 6          | 16    | -        | -        |
| 29 電気機械    | 8        | 8        | -        | -        | 662      | 662      | 414      | 57  | 38         | 120   | 18       | 15       |
| 30 情報通信機械  | -        | -        | -        | -        | -        | -        | -        | -   | -          | -     | -        | -        |
| 31 輸送機械    | 7        | 6        | -        | 1        | 797      | 796      | 629      | 48  | 4          | 10    | 104      | 1        |
| 32 その他     | 3        | 3        | -        | -        | 77       | 77       | 49       | 17  | -          | 11    | -        | -        |
| 208 栗東市    | 142      | 132      | 1        | 9        | 8,095    | 8,081    | 4,531    | 819 | 878        | 1,255 | 451      | 147      |
| 09 食料品     | 9        | 8        | 1        | -        | 1,375    | 1,375    | 232      | 90  | 305        | 702   | 27       | 19       |
| 10 飲料・飼料   | 2        | 2        | -        | -        | 24       | 24       | 9        | 3   | 5          | 7     | -        | -        |
| 11 繊維工業    | 12       | 11       | -        | 1        | 398      | 396      | 198      | 86  | 24         | 71    | 15       | 2        |
| 12 木材・木製品  | 4        | 4        | -        | -        | 92       | 92       | 62       | 5   | 9          | 1     | 13       | 2        |
| 13 家具・装備品  | 3        | 3        | -        | -        | 19       | 19       | 15       | 1   | -          | 3     | -        | -        |
| 14 パルプ・紙   | 3        | 3        | -        | -        | 96       | 96       | 73       | 3   | 10         | 10    | -        | -        |
| 15 印刷      | 2        | 2        | -        | -        | 57       | 57       | 26       | 16  | 7          | 5     | -        | 3        |
| 16 化学工業    | -        | -        | -        | -        | -        | -        | -        | -   | -          | -     | -        | -        |
| 17 石油・石炭   | -        | -        | -        | -        | -        | -        | -        | -   | -          | -     | -        | -        |
| 18 プラスチック  | 20       | 17       | -        | 3        | 1,688    | 1,684    | 1,127    | 118 | 116        | 135   | 125      | 63       |
| 19 ゴム製品    | -        | -        | -        | -        | -        | -        | -        | -   | -          | -     | -        | -        |
| 20 皮革      | -        | -        | -        | -        | -        | -        | -        | -   | -          | -     | -        | -        |
| 21 窯業・土石   | 8        | 8        | -        | -        | 210      | 210      | 147      | 38  | 3          | 7     | 8        | 7        |
| 22 鉄鋼業     | 5        | 5        | -        | -        | 83       | 83       | 68       | 12  | 1          | 1     | -        | 1        |
| 23 非鉄金属    | 1        | -        | -        | 1        | 7        | 5        | -        | -   | 1          | 4     | -        | -        |
| 24 金属製品    | 20       | 19       | -        | 1        | 558      | 558      | 343      | 77  | 76         | 37    | 18       | 7        |
| 25 はん用機械   | 8        | 7        | -        | 1        | 283      | 281      | 128      | 17  | 58         | 77    | 1        | -        |
| 26 生産用機械   | 22       | 22       | -        | -        | 1,396    | 1,396    | 1,077    | 87  | 169        | 30    | 8        | 25       |
| 27 業務用機械   | 3        | 3        | -        | -        | 684      | 684      | 533      | 150 | 1          | -     | -        | -        |
| 28 電子・デバイス | 3        | 3        | -        | -        | 301      | 301      | 177      | 19  | 19         | 83    | -        | 3        |
| 29 電気機械    | 9        | 8        | -        | 1        | 367      | 365      | 92       | 24  | 7          | 34    | 197      | 11       |
| 30 情報通信機械  | 2        | 2        | -        | -        | 34       | 34       | 24       | 6   | -          | 4     | -        | -        |
| 31 輸送機械    | 6        | 5        | -        | 1        | 423      | 421      | 200      | 67  | 67         | 44    | 39       | 4        |
| 32 その他     | -        | -        | -        | -        | -        | -        | -        | -   | -          | -     | -        | -        |

## 付加価値額)

(従業者4人以上の事業所)

| 従業者      |          |          |          |          | 現金給与<br>総額 | 原材料<br>使用額等 | 製造品出荷額等    |            |            |            | 付加価値額<br>(29人以下は<br>粗付加価値<br>額) | 番号  |
|----------|----------|----------|----------|----------|------------|-------------|------------|------------|------------|------------|---------------------------------|-----|
| 従業者数     |          |          | 臨時雇用者    |          |            |             | 計          | 製造品<br>出荷額 | 加工賃<br>収入額 | その他<br>収入額 |                                 |     |
| 計<br>(人) | 男<br>(人) | 女<br>(人) | 男<br>(人) | 女<br>(人) |            |             |            |            |            |            |                                 |     |
| 8        | 6        | 2        | 6        | 13       | 2,907,123  | 15,052,328  | 26,283,215 | 24,887,204 | 528,427    | 867,584    | 10,480,047                      | 207 |
| 3        | 1        | 2        | -        | 8        | 161,031    | 603,097     | 1,232,673  | 1,182,860  | -          | 49,813     | 568,332                         | 09  |
| -        | -        | -        | -        | -        | X          | X           | X          | X          | -          | -          | X                               | 10  |
| 1        | 1        | -        | -        | 3        | 419,239    | 1,499,489   | 3,585,004  | 3,338,390  | 32,299     | 214,315    | 1,579,027                       | 11  |
| -        | -        | -        | -        | -        | -          | -           | -          | -          | -          | -          | -                               | 12  |
| -        | -        | -        | -        | -        | -          | -           | -          | -          | -          | -          | -                               | 13  |
| -        | -        | -        | -        | -        | 130,531    | 604,275     | 897,727    | 822,286    | 64,570     | 10,871     | 254,974                         | 14  |
| -        | -        | -        | -        | -        | X          | X           | X          | X          | -          | -          | X                               | 15  |
| -        | -        | -        | -        | -        | 214,056    | 1,373,291   | 2,376,832  | 2,371,810  | -          | 5,022      | 915,611                         | 16  |
| -        | -        | -        | -        | -        | X          | X           | X          | X          | -          | -          | X                               | 17  |
| 1        | 1        | -        | 1        | -        | 407,006    | 2,491,533   | 5,280,999  | 5,091,779  | 67,024     | 122,196    | 2,576,951                       | 18  |
| -        | -        | -        | -        | -        | -          | -           | -          | -          | -          | -          | -                               | 19  |
| -        | -        | -        | -        | -        | -          | -           | -          | -          | -          | -          | -                               | 20  |
| -        | -        | -        | -        | -        | 100,099    | 135,465     | 294,472    | 151,119    | 143,353    | -          | 148,276                         | 21  |
| -        | -        | -        | -        | -        | X          | X           | X          | X          | -          | -          | X                               | 22  |
| -        | -        | -        | -        | -        | X          | X           | X          | X          | -          | X          | X                               | 23  |
| 2        | 2        | -        | -        | -        | 45,464     | 170,749     | 279,111    | 236,273    | 39,687     | 3,151      | 98,024                          | 24  |
| -        | -        | -        | 5        | 2        | 27,583     | 38,669      | X          | 77,107     | 1,970      | X          | 44,710                          | 25  |
| -        | -        | -        | -        | -        | 397,507    | 1,338,634   | 2,300,219  | 2,031,480  | 54,106     | 214,633    | 828,576                         | 26  |
| -        | -        | -        | -        | -        | X          | X           | X          | X          | -          | -          | X                               | 27  |
| -        | -        | -        | -        | -        | X          | X           | 132,276    | 127,624    | 4,652      | -          | 53,334                          | 28  |
| -        | -        | -        | -        | -        | 252,213    | 1,186,409   | X          | X          | 87,387     | -          | X                               | 29  |
| -        | -        | -        | -        | -        | -          | -           | -          | -          | -          | -          | -                               | 30  |
| 1        | 1        | -        | -        | -        | 454,969    | 3,960,123   | 5,623,930  | 5,361,692  | 33,379     | 228,859    | 2,070,026                       | 31  |
| -        | -        | -        | -        | -        | 23,382     | 40,844      | 89,644     | 83,383     | -          | 6,261      | 42,288                          | 32  |
| 14       | 7        | 7        | 18       | 12       | 4,290,698  | 20,976,561  | 33,891,235 | 31,252,123 | 609,908    | 2,029,204  | 11,392,379                      | 208 |
| -        | -        | -        | 10       | 4        | 536,373    | 3,822,637   | 5,027,248  | 5,027,248  | -          | -          | 979,197                         | 09  |
| -        | -        | -        | -        | 1        | X          | X           | X          | X          | -          | -          | X                               | 10  |
| 2        | 1        | 1        | -        | -        | 168,099    | 508,075     | 1,230,380  | 1,142,767  | 86,633     | 980        | 647,808                         | 11  |
| -        | -        | -        | -        | -        | 29,814     | 81,039      | 109,745    | 13,574     | 25,350     | 70,821     | 26,778                          | 12  |
| -        | -        | -        | -        | -        | 8,445      | 13,227      | X          | X          | -          | -          | X                               | 13  |
| -        | -        | -        | -        | -        | X          | X           | 413,634    | 413,634    | -          | -          | -24,465                         | 14  |
| -        | -        | -        | -        | -        | X          | X           | X          | X          | -          | -          | X                               | 15  |
| -        | -        | -        | -        | -        | -          | -           | -          | -          | -          | -          | -                               | 16  |
| -        | -        | -        | -        | -        | -          | -           | -          | -          | -          | -          | -                               | 17  |
| 4        | 2        | 2        | -        | 7        | 827,583    | 5,851,594   | 10,476,833 | 8,491,346  | 301,912    | 1,683,575  | 3,952,965                       | 18  |
| -        | -        | -        | -        | -        | -          | -           | -          | -          | -          | -          | -                               | 19  |
| -        | -        | -        | -        | -        | -          | -           | -          | -          | -          | -          | -                               | 20  |
| -        | -        | -        | -        | -        | 102,252    | 566,799     | 794,299    | 582,767    | 42,636     | 168,896    | 209,527                         | 21  |
| -        | -        | -        | -        | -        | 41,608     | 583,915     | X          | X          | -          | 848        | X                               | 22  |
| 2        | 1        | 1        | -        | -        | X          | X           | X          | -          | X          | -          | X                               | 23  |
| -        | -        | -        | 5        | -        | 216,616    | 557,391     | 1,014,341  | 991,759    | 22,104     | 478        | 407,171                         | 24  |
| 2        | 1        | 1        | 1        | -        | 130,347    | 429,294     | 936,576    | 923,597    | 8,142      | 4,837      | 459,564                         | 25  |
| -        | -        | -        | -        | -        | 1,065,385  | 2,349,726   | 3,489,761  | 3,366,814  | 36,523     | 86,424     | 1,071,548                       | 26  |
| -        | -        | -        | -        | -        | 398,728    | 2,511,054   | X          | 4,566,763  | X          | -          | X                               | 27  |
| -        | -        | -        | 2        | -        | X          | X           | 648,560    | 648,560    | -          | -          | 372,469                         | 28  |
| 2        | 1        | 1        | -        | -        | 271,835    | 2,168,693   | 3,097,820  | 3,038,142  | X          | X          | 646,946                         | 29  |
| -        | -        | -        | -        | -        | X          | X           | X          | X          | X          | X          | X                               | 30  |
| 2        | 1        | 1        | -        | -        | 270,117    | 798,175     | 1,158,478  | 1,132,208  | 26,150     | 120        | 305,972                         | 31  |
| -        | -        | -        | -        | -        | -          | -           | -          | -          | -          | -          | -                               | 32  |

C6 市町別・産業中分類別統計表（事業所数、従業者数、現金給与総額、原材料使用額等、製造品出荷額等、

（従業者4人以上の事業所）

| 市町<br>産業分類 | 事業所数     |          |          |    | 従業者      |          |          |       |            |       |          |          |
|------------|----------|----------|----------|----|----------|----------|----------|-------|------------|-------|----------|----------|
|            | 計        | 会社       | 組合       | 個人 | 計<br>(人) | 従業者数     |          |       |            |       |          |          |
|            |          |          |          |    |          | 計<br>(人) | 常用労働者    |       |            |       | 出向派遣受入者  |          |
|            |          |          |          |    |          |          | 雇用者      |       |            |       |          |          |
|            |          |          |          |    |          |          | 正社員・正職員等 |       | パート・アルバイト等 |       | 男<br>(人) | 女<br>(人) |
| 男<br>(人)   | 女<br>(人) | 男<br>(人) | 女<br>(人) |    |          |          |          |       |            |       |          |          |
| 209 甲賀市    | 361      | 324      | 4        | 33 | 16,126   | 16,085   | 9,005    | 2,199 | 754        | 1,954 | 1,615    | 558      |
| 09 食料品     | 20       | 14       | 2        | 4  | 605      | 601      | 176      | 117   | 47         | 183   | 36       | 42       |
| 10 飲料・飼料   | 15       | 14       | 1        | -  | 225      | 225      | 67       | 35    | 22         | 100   | -        | 1        |
| 11 繊維工業    | 10       | 9        | -        | 1  | 308      | 307      | 179      | 76    | 10         | 22    | 16       | 4        |
| 12 木材・木製品  | 9        | 4        | -        | 5  | 99       | 94       | 46       | 11    | 7          | 14    | 14       | 2        |
| 13 家具・装備品  | 9        | 9        | -        | -  | 428      | 428      | 251      | 68    | 7          | 8     | 73       | 21       |
| 14 パルプ・紙   | 15       | 12       | -        | 3  | 338      | 333      | 170      | 67    | 21         | 54    | 19       | 2        |
| 15 印刷      | 8        | 8        | -        | -  | 459      | 459      | 256      | 64    | -          | 8     | 117      | 14       |
| 16 化学工業    | 27       | 27       | -        | -  | 2,524    | 2,524    | 1,255    | 481   | 91         | 420   | 162      | 115      |
| 17 石油・石炭   | 1        | 1        | -        | -  | 4        | 4        | 3        | 1     | -          | -     | -        | -        |
| 18 プラスチック  | 37       | 36       | -        | 1  | 1,570    | 1,569    | 949      | 171   | 75         | 243   | 103      | 28       |
| 19 ゴム製品    | 2        | 2        | -        | -  | 30       | 30       | 24       | 5     | -          | 1     | -        | -        |
| 20 皮革      | -        | -        | -        | -  | -        | -        | -        | -     | -          | -     | -        | -        |
| 21 窯業・土石   | 74       | 61       | 1        | 12 | 1,051    | 1,033    | 615      | 162   | 88         | 94    | 57       | 17       |
| 22 鉄鋼業     | 7        | 7        | -        | -  | 241      | 241      | 202      | 31    | 1          | 1     | 6        | -        |
| 23 非鉄金属    | 7        | 7        | -        | -  | 510      | 510      | 318      | 35    | 9          | 28    | 105      | 15       |
| 24 金属製品    | 34       | 31       | -        | 3  | 1,307    | 1,304    | 862      | 160   | 53         | 77    | 131      | 21       |
| 25 はん用機械   | 9        | 9        | -        | -  | 881      | 881      | 556      | 91    | 45         | 102   | 75       | 12       |
| 26 生産用機械   | 19       | 19       | -        | -  | 1,211    | 1,211    | 817      | 117   | 20         | 19    | 209      | 29       |
| 27 業務用機械   | 4        | 4        | -        | -  | 307      | 307      | 68       | 33    | 9          | 150   | 19       | 28       |
| 28 電子・デバイス | 5        | 4        | -        | 1  | 1,054    | 1,053    | 375      | 190   | 15         | 36    | 294      | 143      |
| 29 電気機械    | 16       | 15       | -        | 1  | 774      | 773      | 447      | 103   | 25         | 137   | 25       | 36       |
| 30 情報通信機械  | -        | -        | -        | -  | -        | -        | -        | -     | -          | -     | -        | -        |
| 31 輸送機械    | 26       | 24       | -        | 2  | 1,902    | 1,900    | 1,164    | 136   | 184        | 242   | 147      | 27       |
| 32 その他     | 7        | 7        | -        | -  | 298      | 298      | 205      | 45    | 25         | 15    | 7        | 1        |
| 210 野洲市    | 108      | 103      | 1        | 4  | 9,204    | 9,198    | 6,343    | 1,127 | 277        | 528   | 788      | 135      |
| 09 食料品     | 7        | 7        | -        | -  | 137      | 137      | 47       | 20    | 9          | 49    | 10       | 2        |
| 10 飲料・飼料   | 1        | 1        | -        | -  | 5        | 5        | 2        | 1     | -          | 2     | -        | -        |
| 11 繊維工業    | 10       | 10       | -        | -  | 365      | 365      | 127      | 66    | 51         | 107   | 8        | 6        |
| 12 木材・木製品  | 1        | 1        | -        | -  | 5        | 5        | 2        | 3     | -          | -     | -        | -        |
| 13 家具・装備品  | 1        | 1        | -        | -  | 4        | 4        | 4        | -     | -          | -     | -        | -        |
| 14 パルプ・紙   | 6        | 6        | -        | -  | 112      | 112      | 45       | 9     | 15         | 43    | -        | -        |
| 15 印刷      | 2        | 2        | -        | -  | 15       | 15       | 9        | 5     | -          | 1     | -        | -        |
| 16 化学工業    | 7        | 7        | -        | -  | 597      | 597      | 345      | 121   | 19         | 44    | 54       | 14       |
| 17 石油・石炭   | 1        | -        | 1        | -  | 6        | 6        | 4        | 2     | -          | -     | -        | -        |
| 18 プラスチック  | 10       | 9        | -        | 1  | 310      | 308      | 181      | 39    | 17         | 60    | 7        | 4        |
| 19 ゴム製品    | 1        | 1        | -        | -  | 102      | 102      | 90       | 11    | -          | -     | -        | 1        |
| 20 皮革      | -        | -        | -        | -  | -        | -        | -        | -     | -          | -     | -        | -        |
| 21 窯業・土石   | 3        | 3        | -        | -  | 194      | 194      | 173      | 8     | 9          | -     | -        | 4        |
| 22 鉄鋼業     | -        | -        | -        | -  | -        | -        | -        | -     | -          | -     | -        | -        |
| 23 非鉄金属    | 3        | 3        | -        | -  | 26       | 26       | 8        | 2     | 3          | 13    | -        | -        |
| 24 金属製品    | 10       | 10       | -        | -  | 223      | 223      | 153      | 26    | 24         | 19    | 1        | -        |
| 25 はん用機械   | 3        | 3        | -        | -  | 349      | 349      | 291      | 30    | 8          | 20    | -        | -        |
| 26 生産用機械   | 15       | 14       | -        | 1  | 1,054    | 1,053    | 859      | 68    | 29         | 47    | 35       | 15       |
| 27 業務用機械   | 5        | 5        | -        | -  | 139      | 139      | 85       | 25    | 4          | 11    | 5        | 9        |
| 28 電子・デバイス | 11       | 11       | -        | -  | 5,240    | 5,240    | 3,719    | 640   | 74         | 68    | 661      | 78       |
| 29 電気機械    | 2        | 2        | -        | -  | 171      | 171      | 133      | 25    | 3          | 4     | 4        | 2        |
| 30 情報通信機械  | -        | -        | -        | -  | -        | -        | -        | -     | -          | -     | -        | -        |
| 31 輸送機械    | 6        | 5        | -        | 1  | 114      | 113      | 51       | 19    | 11         | 29    | 3        | -        |
| 32 その他     | 3        | 2        | -        | 1  | 36       | 34       | 15       | 7     | 1          | 11    | -        | -        |



## 付加価値額)

(従業者4人以上の事業所)

| 従業者                |          |          |          |          | 現金給与<br>総額 | 原材料<br>使用額等 | 製造品出荷額等    |            |            |            | 付加価値額<br>(29人以下は<br>粗付加価値<br>額) | 番号  |
|--------------------|----------|----------|----------|----------|------------|-------------|------------|------------|------------|------------|---------------------------------|-----|
| 従業者数               |          |          | 臨時雇用者    |          |            |             | 計          | 製造品<br>出荷額 | 加工賃<br>収入額 | その他<br>収入額 |                                 |     |
| 個人事業主及び<br>無給家族従業者 | 男        | 女        | 男        | 女        |            |             |            |            |            |            |                                 |     |
| 計<br>(人)           | 男<br>(人) | 女<br>(人) | 男<br>(人) | 女<br>(人) | (万円)       | (万円)        | (万円)       | (万円)       | (万円)       | (万円)       |                                 |     |
| 41                 | 36       | 5        | 97       | 48       | 7,219,658  | 49,133,021  | 80,803,580 | 75,804,307 | 2,363,124  | 2,636,149  | 29,326,469                      | 209 |
| 4                  | 4        | -        | 10       | 11       | 154,252    | 583,584     | 1,044,121  | 1,040,397  | 1,888      | 1,836      | 406,238                         | 09  |
| -                  | -        | -        | 11       | 11       | 51,226     | 379,762     | 546,412    | 461,517    | 7,444      | 77,451     | 148,757                         | 10  |
| 1                  | 1        | -        | -        | -        | 120,048    | 835,434     | 1,133,080  | 933,094    | 8,832      | 191,154    | 273,623                         | 11  |
| 5                  | 5        | -        | -        | -        | 33,426     | 59,589      | X          | 161,744    | X          | 2,974      | X                               | 12  |
| -                  | -        | -        | -        | -        | 180,041    | 833,347     | 1,257,046  | 1,185,057  | 71,709     | 280        | 377,565                         | 13  |
| 5                  | 4        | 1        | -        | -        | 111,613    | 353,032     | 678,400    | 622,692    | 38,292     | 17,416     | 296,056                         | 14  |
| -                  | -        | -        | -        | -        | 200,009    | 902,561     | X          | 1,803,575  | X          | -          | 787,183                         | 15  |
| -                  | -        | -        | 8        | 1        | 1,332,118  | 17,366,620  | 32,414,354 | 31,197,672 | 421,177    | 795,505    | 13,968,970                      | 16  |
| -                  | -        | -        | -        | -        | X          | X           | X          | X          | -          | -          | X                               | 17  |
| 1                  | 1        | -        | -        | 1        | 635,127    | 1,561,254   | 3,024,674  | 2,251,614  | 718,262    | 54,798     | 1,290,198                       | 18  |
| -                  | -        | -        | -        | -        | X          | X           | X          | X          | -          | -          | X                               | 19  |
| -                  | -        | -        | -        | -        | -          | -           | -          | -          | -          | -          | -                               | 20  |
| 18                 | 14       | 4        | 2        | 1        | 385,350    | 1,101,350   | 2,245,352  | 2,070,120  | 156,283    | 18,949     | 1,055,013                       | 21  |
| -                  | -        | -        | -        | -        | 110,362    | 1,638,925   | 2,131,626  | 2,031,982  | 95,177     | 4,467      | 399,159                         | 22  |
| -                  | -        | -        | 18       | 5        | 248,875    | 4,914,132   | 5,678,852  | 5,650,927  | 27,925     | -          | 652,028                         | 23  |
| 3                  | 3        | -        | 37       | 16       | 607,802    | 2,690,648   | 4,127,279  | 3,846,527  | 181,391    | 99,361     | 1,226,945                       | 24  |
| -                  | -        | -        | -        | -        | 425,154    | 1,513,916   | 3,198,939  | 3,161,791  | 34,422     | 2,726      | 1,569,769                       | 25  |
| -                  | -        | -        | -        | -        | 577,251    | 4,960,900   | 7,510,305  | 7,446,643  | 53,457     | 10,205     | 2,264,836                       | 26  |
| -                  | -        | -        | -        | -        | 101,219    | 158,927     | X          | 357,370    | X          | -          | X                               | 27  |
| 1                  | 1        | -        | -        | -        | 550,754    | 2,663,553   | X          | 1,680,829  | X          | 1,323,676  | X                               | 28  |
| 1                  | 1        | -        | 3        | -        | 406,553    | 2,200,236   | 3,432,474  | 3,290,060  | 120,565    | 21,849     | 1,174,398                       | 29  |
| -                  | -        | -        | -        | -        | -          | -           | -          | -          | -          | -          | -                               | 30  |
| 2                  | 2        | -        | 8        | 2        | 836,157    | 3,771,633   | 5,890,209  | 5,474,788  | 407,266    | 8,155      | 2,422,429                       | 31  |
| -                  | -        | -        | -        | -        | 132,472    | 606,428     | X          | X          | -          | 5,347      | X                               | 32  |
| 6                  | 4        | 2        | 51       | 17       | 5,482,184  | 19,382,795  | 28,538,129 | 24,425,150 | 892,399    | 3,220,580  | 7,549,650                       | 210 |
| -                  | -        | -        | 2        | -        | 48,989     | 619,833     | 745,198    | 696,973    | 1,986      | 46,239     | 56,181                          | 09  |
| -                  | -        | -        | -        | -        | X          | X           | X          | X          | X          | -          | X                               | 10  |
| -                  | -        | -        | 3        | -        | 131,905    | 399,327     | 629,953    | 506,584    | 122,219    | 1,150      | 204,222                         | 11  |
| -                  | -        | -        | -        | -        | X          | X           | X          | X          | X          | -          | X                               | 12  |
| -                  | -        | -        | -        | -        | X          | X           | X          | X          | X          | -          | X                               | 13  |
| -                  | -        | -        | -        | -        | 34,973     | 76,893      | 140,095    | 130,145    | 9,950      | -          | 59,673                          | 14  |
| -                  | -        | -        | -        | -        | X          | X           | X          | X          | X          | -          | X                               | 15  |
| -                  | -        | -        | 3        | -        | 399,298    | 1,467,735   | 2,540,750  | 1,984,908  | 459,605    | 96,237     | 773,271                         | 16  |
| -                  | -        | -        | -        | -        | X          | X           | X          | X          | -          | -          | X                               | 17  |
| 2                  | 2        | -        | -        | -        | 128,199    | 574,590     | 956,710    | 939,129    | 10,659     | 6,922      | 349,308                         | 18  |
| -                  | -        | -        | -        | -        | X          | X           | X          | X          | -          | -          | X                               | 19  |
| -                  | -        | -        | -        | -        | -          | -           | -          | -          | -          | -          | -                               | 20  |
| -                  | -        | -        | -        | -        | 112,577    | 431,667     | 742,537    | 736,086    | 6,451      | -          | 292,631                         | 21  |
| -                  | -        | -        | -        | -        | -          | -           | -          | -          | -          | -          | -                               | 22  |
| -                  | -        | -        | -        | -        | 4,880      | 39,525      | 49,861     | 45,307     | 4,554      | -          | 9,641                           | 23  |
| -                  | -        | -        | -        | 13       | 92,537     | 312,779     | 577,187    | 553,367    | 1,976      | 21,844     | 241,974                         | 24  |
| -                  | -        | -        | 2        | -        | X          | X           | X          | X          | -          | -          | 309,163                         | 25  |
| 1                  | 1        | -        | 3        | -        | 590,641    | 1,480,353   | 3,255,517  | 3,104,830  | 131,390    | 19,297     | 1,696,738                       | 26  |
| -                  | -        | -        | -        | -        | 62,372     | 95,563      | 286,333    | 285,333    | 1,000      | -          | 166,935                         | 27  |
| -                  | -        | -        | 38       | 3        | 3,495,433  | 12,063,730  | 15,835,579 | 12,688,879 | 121,009    | 3,025,691  | 2,798,141                       | 28  |
| -                  | -        | -        | -        | 1        | X          | X           | X          | X          | -          | -          | X                               | 29  |
| -                  | -        | -        | -        | -        | -          | -           | -          | -          | -          | -          | -                               | 30  |
| 1                  | -        | 1        | -        | -        | 31,258     | 46,848      | 131,080    | 116,410    | 14,670     | -          | 78,575                          | 31  |
| 2                  | 1        | 1        | -        | -        | 12,441     | 10,614      | 41,808     | 37,308     | 1,300      | 3,200      | 29,390                          | 32  |

C6 市町別・産業中分類別統計表（事業所数、従業者数、現金給与総額、原材料使用額等、製造品出荷額等、

（従業者4人以上の事業所）

| 市町<br>産業分類 | 事業所数 |     |     |     | 従業者      |          |          |       |            |     |         |     |
|------------|------|-----|-----|-----|----------|----------|----------|-------|------------|-----|---------|-----|
|            | 計    | 会社  | 組合  | 個人  | 計<br>(人) | 従業者数     |          |       |            |     |         |     |
|            |      |     |     |     |          | 計<br>(人) | 常用労働者    |       |            |     | 出向派遣受入者 |     |
|            |      |     |     |     |          |          | 雇用者      |       | パート・アルバイト等 |     |         |     |
|            |      |     |     |     |          |          | 正社員・正職員等 | 男     |            | 女   | 男       | 女   |
| (人)        | (人)  | (人) | (人) | (人) | (人)      | (人)      | (人)      | (人)   | (人)        |     |         |     |
| 211 湖南省    | 193  | 183 | -   | 10  | 10,853   | 10,836   | 7,062    | 1,005 | 655        | 883 | 966     | 265 |
| 09 食料品     | 4    | 4   | -   | -   | 471      | 471      | 94       | 60    | 121        | 190 | 2       | 4   |
| 10 飲料・飼料   | 4    | 4   | -   | -   | 218      | 218      | 126      | 20    | 21         | 41  | 8       | 2   |
| 11 繊維工業    | 4    | 2   | -   | 2   | 31       | 25       | 11       | 5     | 3          | 6   | -       | -   |
| 12 木材・木製品  | 2    | 1   | -   | 1   | 51       | 51       | 30       | 4     | 10         | 2   | 4       | 1   |
| 13 家具・装備品  | 3    | 3   | -   | -   | 118      | 118      | 66       | 8     | 12         | 14  | 12      | 6   |
| 14 パルプ・紙   | 8    | 7   | -   | 1   | 243      | 241      | 157      | 31    | 10         | 34  | 9       | -   |
| 15 印刷      | 3    | 3   | -   | -   | 35       | 35       | 12       | 7     | 1          | 15  | -       | -   |
| 16 化学工業    | 9    | 9   | -   | -   | 562      | 562      | 359      | 52    | 19         | 107 | 6       | 19  |
| 17 石油・石炭   | 2    | 2   | -   | -   | 59       | 59       | 34       | 10    | 6          | 5   | 4       | -   |
| 18 プラスチック  | 29   | 29  | -   | -   | 1,599    | 1,599    | 1,049    | 141   | 82         | 108 | 137     | 82  |
| 19 ゴム製品    | 2    | 2   | -   | -   | 42       | 42       | 23       | 4     | 3          | 12  | -       | -   |
| 20 皮革      | -    | -   | -   | -   | -        | -        | -        | -     | -          | -   | -       | -   |
| 21 窯業・土石   | 21   | 20  | -   | 1   | 1,281    | 1,279    | 898      | 88    | 72         | 30  | 163     | 28  |
| 22 鉄鋼業     | 6    | 6   | -   | -   | 794      | 794      | 634      | 66    | 31         | 1   | 60      | 2   |
| 23 非鉄金属    | 3    | 3   | -   | -   | 51       | 51       | 31       | 2     | 3          | 8   | 7       | -   |
| 24 金属製品    | 39   | 36  | -   | 3   | 1,433    | 1,428    | 893      | 150   | 92         | 51  | 193     | 49  |
| 25 はん用機械   | 8    | 8   | -   | -   | 1,053    | 1,053    | 858      | 99    | 17         | 40  | 18      | 21  |
| 26 生産用機械   | 18   | 16  | -   | 2   | 416      | 414      | 310      | 48    | 15         | 34  | 6       | 1   |
| 27 業務用機械   | 2    | 2   | -   | -   | 225      | 225      | 135      | 20    | 5          | 56  | 5       | 4   |
| 28 電子・デバイス | 2    | 2   | -   | -   | 214      | 214      | 45       | 57    | 4          | 36  | 56      | 16  |
| 29 電気機械    | 6    | 6   | -   | -   | 428      | 428      | 251      | 45    | 25         | 70  | 15      | 22  |
| 30 情報通信機械  | -    | -   | -   | -   | -        | -        | -        | -     | -          | -   | -       | -   |
| 31 輸送機械    | 16   | 16  | -   | -   | 1,508    | 1,508    | 1,031    | 87    | 100        | 21  | 261     | 8   |
| 32 その他     | 2    | 2   | -   | -   | 21       | 21       | 15       | 1     | 3          | 2   | -       | -   |
| 212 高島市    | 164  | 132 | 3   | 29  | 4,211    | 4,168    | 2,229    | 815   | 306        | 717 | 84      | 17  |
| 09 食料品     | 15   | 9   | 1   | 5   | 192      | 185      | 42       | 45    | 17         | 77  | 2       | 2   |
| 10 飲料・飼料   | 4    | 4   | -   | -   | 36       | 36       | 18       | 11    | 3          | 4   | -       | -   |
| 11 繊維工業    | 62   | 47  | 2   | 13  | 883      | 859      | 346      | 214   | 100        | 192 | 7       | -   |
| 12 木材・木製品  | 5    | 4   | -   | 1   | 31       | 30       | 18       | 5     | 4          | 3   | -       | -   |
| 13 家具・装備品  | 4    | 3   | -   | 1   | 86       | 85       | 40       | 15    | 3          | 7   | 17      | 3   |
| 14 パルプ・紙   | 1    | -   | -   | 1   | 5        | 4        | -        | -     | 1          | 3   | -       | -   |
| 15 印刷      | 1    | 1   | -   | -   | 6        | 6        | 2        | 4     | -          | -   | -       | -   |
| 16 化学工業    | 3    | 3   | -   | -   | 122      | 122      | 62       | 35    | 6          | 19  | -       | -   |
| 17 石油・石炭   | -    | -   | -   | -   | -        | -        | -        | -     | -          | -   | -       | -   |
| 18 プラスチック  | 15   | 15  | -   | -   | 400      | 400      | 191      | 63    | 20         | 118 | 8       | -   |
| 19 ゴム製品    | -    | -   | -   | -   | -        | -        | -        | -     | -          | -   | -       | -   |
| 20 皮革      | 1    | 1   | -   | -   | 12       | 12       | 1        | 5     | -          | 6   | -       | -   |
| 21 窯業・土石   | 2    | 2   | -   | -   | 118      | 118      | 39       | 12    | 12         | 55  | -       | -   |
| 22 鉄鋼業     | -    | -   | -   | -   | -        | -        | -        | -     | -          | -   | -       | -   |
| 23 非鉄金属    | -    | -   | -   | -   | -        | -        | -        | -     | -          | -   | -       | -   |
| 24 金属製品    | 6    | 5   | -   | 1   | 68       | 66       | 41       | 7     | 7          | 11  | -       | -   |
| 25 はん用機械   | 7    | 4   | -   | 3   | 370      | 367      | 305      | 20    | 18         | 14  | 6       | 4   |
| 26 生産用機械   | 8    | 8   | -   | -   | 483      | 483      | 210      | 108   | 78         | 72  | 14      | 1   |
| 27 業務用機械   | 2    | 1   | -   | 1   | 17       | 16       | 6        | 7     | 3          | -   | -       | -   |
| 28 電子・デバイス | 7    | 7   | -   | -   | 831      | 831      | 574      | 187   | 14         | 52  | 4       | -   |
| 29 電気機械    | 9    | 9   | -   | -   | 294      | 294      | 136      | 46    | 18         | 76  | 12      | 6   |
| 30 情報通信機械  | -    | -   | -   | -   | -        | -        | -        | -     | -          | -   | -       | -   |
| 31 輸送機械    | 2    | 2   | -   | -   | 203      | 203      | 168      | 16    | -          | 4   | 14      | 1   |
| 32 その他     | 10   | 7   | -   | 3   | 54       | 51       | 30       | 15    | 2          | 4   | -       | -   |

## 付加価値額)

(従業者4人以上の事業所)

| 従業者      |          |          |          |          | 現金給与<br>総額 | 原材料<br>使用額等 | 製造品出荷額等    |            |            |            | 付加価値額<br>(29人以下は<br>粗付加価値<br>額) | 番号  |
|----------|----------|----------|----------|----------|------------|-------------|------------|------------|------------|------------|---------------------------------|-----|
| 従業者数     |          |          | 臨時雇用者    |          |            |             | 計          | 製造品<br>出荷額 | 加工賃<br>収入額 | その他<br>収入額 |                                 |     |
| 計<br>(人) | 男<br>(人) | 女<br>(人) | 男<br>(人) | 女<br>(人) |            |             |            |            |            |            |                                 |     |
| 17       | 12       | 5        | 49       | 40       | 5,513,191  | 32,463,021  | 49,274,938 | 46,352,171 | 1,384,411  | 1,538,356  | 14,875,541                      | 211 |
| -        | -        | -        | 29       | 33       | 174,030    | 970,267     | 2,415,779  | 2,407,927  | 7,826      | 26         | 1,305,708                       | 09  |
| -        | -        | -        | -        | -        | 99,903     | 514,634     | 898,647    | 830,927    | 27,969     | 39,751     | 322,966                         | 10  |
| 6        | 4        | 2        | -        | -        | 7,892      | 12,475      | 34,836     | 26,177     | 8,659      | -          | 20,859                          | 11  |
| -        | -        | -        | -        | -        | X          | X           | X          | X          | -          | -          | X                               | 12  |
| -        | -        | -        | -        | -        | 40,642     | 141,873     | 203,851    | 203,085    | 766        | -          | 37,818                          | 13  |
| 2        | 1        | 1        | 13       | 5        | 98,889     | 556,121     | 824,131    | 675,392    | 13,040     | 135,699    | 240,487                         | 14  |
| -        | -        | -        | -        | 2        | X          | X           | X          | X          | 19,179     | -          | 13,001                          | 15  |
| -        | -        | -        | -        | -        | 271,749    | 1,669,995   | 3,901,493  | 3,725,364  | 133,666    | 42,463     | 2,039,237                       | 16  |
| -        | -        | -        | -        | -        | X          | X           | X          | X          | -          | X          | X                               | 17  |
| -        | -        | -        | -        | -        | 768,917    | 4,260,606   | 6,714,247  | 6,142,642  | 222,036    | 349,569    | 2,044,533                       | 18  |
| -        | -        | -        | -        | -        | X          | X           | X          | X          | -          | -          | X                               | 19  |
| -        | -        | -        | -        | -        | -          | -           | -          | -          | -          | -          | -                               | 20  |
| 2        | 1        | 1        | -        | -        | 687,514    | 3,103,841   | 5,520,701  | 5,139,431  | X          | X          | 2,192,031                       | 21  |
| -        | -        | -        | 1        | -        | 505,008    | 2,976,266   | 4,286,261  | 4,252,941  | 11,674     | 21,646     | 1,087,797                       | 22  |
| -        | -        | -        | -        | -        | 18,762     | 188,795     | 289,651    | 279,519    | 4,726      | 5,406      | 94,082                          | 23  |
| 5        | 4        | 1        | 1        | -        | 685,501    | 2,740,334   | 5,315,810  | 4,435,496  | 628,478    | 251,836    | 2,338,448                       | 24  |
| -        | -        | -        | -        | -        | 696,338    | 5,568,497   | 5,615,540  | 5,596,119  | 19,421     | -          | -54,749                         | 25  |
| 2        | 2        | -        | -        | -        | 167,453    | 439,125     | 863,780    | 754,465    | 68,209     | 41,106     | 328,680                         | 26  |
| -        | -        | -        | -        | -        | X          | X           | X          | X          | -          | X          | X                               | 27  |
| -        | -        | -        | 5        | -        | X          | X           | X          | X          | X          | X          | X                               | 28  |
| -        | -        | -        | -        | -        | 171,366    | 1,027,627   | 1,405,792  | 1,325,900  | 39,341     | 40,551     | 337,309                         | 29  |
| -        | -        | -        | -        | -        | -          | -           | -          | -          | -          | -          | -                               | 30  |
| -        | -        | -        | -        | -        | 854,099    | 7,075,134   | 8,932,437  | 8,780,052  | 52,902     | 99,483     | 1,792,283                       | 31  |
| -        | -        | -        | -        | -        | X          | X           | X          | X          | -          | X          | X                               | 32  |
| 43       | 29       | 14       | 16       | 9        | 1,572,699  | 6,416,018   | 10,826,971 | 8,664,485  | 783,073    | 1,379,413  | 3,891,481                       | 212 |
| 7        | 5        | 2        | 6        | 6        | 52,890     | 82,889      | 142,069    | 121,983    | 5,301      | 14,785     | 55,379                          | 09  |
| -        | -        | -        | 6        | 1        | X          | X           | X          | 35,128     | -          | X          | X                               | 10  |
| 24       | 13       | 11       | -        | -        | 264,040    | 1,039,158   | 1,673,714  | 1,147,750  | 484,062    | 41,902     | 567,152                         | 11  |
| 1        | 1        | -        | -        | -        | 5,889      | 12,583      | 19,867     | 19,516     | 150        | 201        | 6,795                           | 12  |
| 1        | 1        | -        | -        | -        | 27,611     | 118,899     | 191,242    | 190,842    | 400        | -          | 65,255                          | 13  |
| 1        | 1        | -        | -        | -        | X          | X           | X          | -          | X          | -          | X                               | 14  |
| -        | -        | -        | -        | -        | X          | X           | X          | X          | -          | -          | X                               | 15  |
| -        | -        | -        | -        | -        | 52,691     | 1,177,774   | 1,774,533  | 719,604    | -          | 1,054,929  | 598,274                         | 16  |
| -        | -        | -        | -        | -        | -          | -           | -          | -          | -          | -          | -                               | 17  |
| -        | -        | -        | 2        | 2        | 153,060    | 946,550     | 1,691,519  | 1,429,488  | 48,625     | 213,406    | 657,729                         | 18  |
| -        | -        | -        | -        | -        | -          | -           | -          | -          | -          | -          | -                               | 19  |
| -        | -        | -        | -        | -        | X          | X           | X          | -          | X          | -          | X                               | 20  |
| -        | -        | -        | -        | -        | X          | X           | X          | X          | -          | X          | X                               | 21  |
| -        | -        | -        | -        | -        | -          | -           | -          | -          | -          | -          | -                               | 22  |
| -        | -        | -        | -        | -        | -          | -           | -          | -          | -          | -          | -                               | 23  |
| 2        | 1        | 1        | -        | -        | 25,760     | 31,492      | 100,603    | 36,024     | 54,604     | 9,975      | 64,910                          | 24  |
| 3        | 3        | -        | -        | -        | 163,643    | 799,915     | 1,261,129  | 1,255,958  | 5,141      | 30         | 396,905                         | 25  |
| -        | -        | -        | -        | -        | 185,375    | 526,508     | 916,969    | 900,599    | 16,214     | 156        | 272,656                         | 26  |
| 1        | 1        | -        | -        | -        | X          | X           | X          | X          | X          | -          | X                               | 27  |
| -        | -        | -        | 2        | -        | 368,821    | 799,399     | 1,432,621  | 1,304,736  | 127,885    | -          | 571,991                         | 28  |
| -        | -        | -        | -        | -        | 116,979    | 305,577     | 628,570    | 606,289    | 21,931     | 350        | 296,142                         | 29  |
| -        | -        | -        | -        | -        | -          | -           | -          | -          | -          | -          | -                               | 30  |
| -        | -        | -        | -        | -        | X          | X           | X          | X          | -          | -          | X                               | 31  |
| 3        | 3        | -        | -        | -        | 18,602     | 26,753      | 61,732     | 53,463     | 8,269      | -          | 32,629                          | 32  |

C6 市町別・産業中分類別統計表（事業所数、従業者数、現金給与総額、原材料使用額等、製造品出荷額等、

（従業者4人以上の事業所）

| 市町<br>産業分類 | 事業所数     |          |          |    | 従業者      |          |          |       |            |       |          |          |
|------------|----------|----------|----------|----|----------|----------|----------|-------|------------|-------|----------|----------|
|            | 計        | 会社       | 組合       | 個人 | 計<br>(人) | 従業者数     |          |       |            |       |          |          |
|            |          |          |          |    |          | 計<br>(人) | 常用労働者    |       |            |       | 出向派遣受入者  |          |
|            |          |          |          |    |          |          | 雇用者      |       |            |       |          |          |
|            |          |          |          |    |          |          | 正社員・正職員等 |       | パート・アルバイト等 |       | 男<br>(人) | 女<br>(人) |
| 男<br>(人)   | 女<br>(人) | 男<br>(人) | 女<br>(人) |    |          |          |          |       |            |       |          |          |
| 213 東近江市   | 282      | 242      | 2        | 38 | 15,010   | 14,942   | 9,090    | 1,909 | 885        | 2,200 | 631      | 227      |
| 09 食料品     | 25       | 14       | 2        | 9  | 478      | 461      | 141      | 92    | 41         | 158   | 8        | 21       |
| 10 飲料・飼料   | 5        | 5        | -        | -  | 98       | 98       | 58       | 10    | 3          | 15    | 8        | 4        |
| 11 繊維工業    | 36       | 31       | -        | 5  | 1,037    | 1,025    | 424      | 263   | 92         | 237   | 5        | 4        |
| 12 木材・木製品  | 8        | 6        | -        | 2  | 102      | 100      | 47       | 9     | 24         | 20    | -        | -        |
| 13 家具・装備品  | 8        | 7        | -        | 1  | 127      | 124      | 44       | 14    | 26         | 40    | -        | -        |
| 14 パルプ・紙   | 7        | 6        | -        | 1  | 280      | 279      | 152      | 34    | 23         | 53    | 11       | 6        |
| 15 印刷      | 3        | 3        | -        | -  | 25       | 25       | 12       | 8     | -          | 3     | 1        | 1        |
| 16 化学工業    | 5        | 5        | -        | -  | 284      | 284      | 159      | 24    | 21         | 72    | 6        | 2        |
| 17 石油・石炭   | 3        | 3        | -        | -  | 20       | 20       | 16       | 3     | -          | 1     | -        | -        |
| 18 プラスチック  | 32       | 27       | -        | 5  | 1,412    | 1,404    | 705      | 120   | 91         | 206   | 223      | 59       |
| 19 ゴム製品    | 2        | 2        | -        | -  | 37       | 37       | 9        | 1     | -          | 1     | 17       | 9        |
| 20 皮革      | 1        | -        | -        | 1  | 4        | 2        | -        | -     | -          | 2     | -        | -        |
| 21 窯業・土石   | 21       | 20       | -        | 1  | 741      | 740      | 592      | 56    | 27         | 18    | 36       | 11       |
| 22 鉄鋼業     | 1        | 1        | -        | -  | 21       | 21       | 18       | 3     | -          | -     | -        | -        |
| 23 非鉄金属    | 6        | 6        | -        | -  | 451      | 451      | 302      | 31    | 21         | 87    | 10       | -        |
| 24 金属製品    | 36       | 32       | -        | 4  | 1,403    | 1,397    | 1,036    | 128   | 62         | 46    | 111      | 14       |
| 25 はん用機械   | 10       | 10       | -        | -  | 183      | 183      | 134      | 18    | 11         | 11    | 7        | 2        |
| 26 生産用機械   | 11       | 10       | -        | 1  | 419      | 418      | 283      | 44    | 12         | 43    | 29       | 7        |
| 27 業務用機械   | 5        | 5        | -        | -  | 288      | 288      | 182      | 60    | 10         | 31    | 4        | 1        |
| 28 電子・デバイス | 17       | 16       | -        | 1  | 3,497    | 3,496    | 2,271    | 506   | 189        | 428   | 77       | 25       |
| 29 電気機械    | 22       | 18       | -        | 4  | 3,015    | 3,009    | 1,860    | 359   | 120        | 566   | 47       | 57       |
| 30 情報通信機械  | 1        | 1        | -        | -  | 20       | 20       | 1        | 4     | 1          | 14    | -        | -        |
| 31 輸送機械    | 4        | 3        | -        | 1  | 655      | 652      | 449      | 57    | 97         | 35    | 11       | 3        |
| 32 その他     | 13       | 11       | -        | 2  | 413      | 408      | 195      | 65    | 14         | 113   | 20       | 1        |
| 214 米原市    | 106      | 92       | -        | 14 | 4,484    | 4,460    | 2,674    | 762   | 171        | 615   | 159      | 79       |
| 09 食料品     | 4        | 4        | -        | -  | 35       | 35       | 6        | 5     | 3          | 10    | -        | 11       |
| 10 飲料・飼料   | -        | -        | -        | -  | -        | -        | -        | -     | -          | -     | -        | -        |
| 11 繊維工業    | 23       | 16       | -        | 7  | 438      | 423      | 97       | 196   | 3          | 121   | 4        | 2        |
| 12 木材・木製品  | 4        | 4        | -        | -  | 55       | 55       | 41       | 6     | 4          | 3     | 1        | -        |
| 13 家具・装備品  | 1        | 1        | -        | -  | 189      | 189      | 71       | 15    | 16         | 87    | -        | -        |
| 14 パルプ・紙   | 6        | 6        | -        | -  | 140      | 140      | 77       | 19    | 10         | 33    | 1        | -        |
| 15 印刷      | 10       | 8        | -        | 2  | 713      | 709      | 401      | 154   | 27         | 116   | 3        | 8        |
| 16 化学工業    | 4        | 4        | -        | -  | 254      | 254      | 131      | 57    | 15         | 36    | 7        | 8        |
| 17 石油・石炭   | -        | -        | -        | -  | -        | -        | -        | -     | -          | -     | -        | -        |
| 18 プラスチック  | 4        | 4        | -        | -  | 664      | 664      | 511      | 53    | 21         | 5     | 69       | 5        |
| 19 ゴム製品    | 1        | 1        | -        | -  | 23       | 23       | 13       | 1     | -          | 5     | 4        | -        |
| 20 皮革      | -        | -        | -        | -  | -        | -        | -        | -     | -          | -     | -        | -        |
| 21 窯業・土石   | 11       | 11       | -        | -  | 256      | 256      | 178      | 40    | 16         | 8     | 14       | -        |
| 22 鉄鋼業     | 1        | 1        | -        | -  | 15       | 15       | 9        | 2     | 2          | 2     | -        | -        |
| 23 非鉄金属    | 2        | 2        | -        | -  | 34       | 34       | 30       | 4     | -          | -     | -        | -        |
| 24 金属製品    | 12       | 11       | -        | 1  | 578      | 577      | 427      | 85    | 20         | 30    | 6        | 9        |
| 25 はん用機械   | 3        | 3        | -        | -  | 68       | 68       | 47       | 14    | 3          | 4     | -        | -        |
| 26 生産用機械   | 3        | 2        | -        | 1  | 307      | 306      | 276      | 23    | 1          | 2     | 3        | 1        |
| 27 業務用機械   | -        | -        | -        | -  | -        | -        | -        | -     | -          | -     | -        | -        |
| 28 電子・デバイス | 1        | 1        | -        | -  | 27       | 27       | 6        | -     | -          | 21    | -        | -        |
| 29 電気機械    | 3        | 2        | -        | 1  | 138      | 137      | 75       | 14    | 5          | 35    | 8        | -        |
| 30 情報通信機械  | 1        | 1        | -        | -  | 135      | 135      | 38       | 26    | 2          | 54    | 7        | 8        |
| 31 輸送機械    | 4        | 4        | -        | -  | 295      | 295      | 184      | 25    | 16         | 24    | 29       | 17       |
| 32 その他     | 8        | 6        | -        | 2  | 120      | 118      | 56       | 23    | 7          | 19    | 3        | 10       |

付加価値額)

(従業員4人以上の事業所)

| 従業員      |          |          |       |    | 現金給与<br>総額 | 原材料<br>使用額等 | 製造品出荷額等    |            |            |            | 付加価値額<br>(29人以下は<br>粗付加価値<br>額) | 番号  |
|----------|----------|----------|-------|----|------------|-------------|------------|------------|------------|------------|---------------------------------|-----|
| 従業員数     |          |          | 臨時雇用者 |    |            |             | 計          | 製造品<br>出荷額 | 加工賃<br>収入額 | その他<br>収入額 |                                 |     |
| 計<br>(人) | 男<br>(人) | 女<br>(人) |       |    |            |             |            |            |            |            |                                 |     |
| 68       | 41       | 27       | 72    | 33 | 7,355,023  | 34,621,426  | 59,558,977 | 56,574,640 | 1,540,351  | 1,443,986  | 21,314,797                      | 213 |
| 17       | 10       | 7        | 9     | 5  | 109,931    | 519,888     | 1,037,988  | 1,026,778  | 5,727      | 5,483      | 483,796                         | 09  |
| -        | -        | -        | 8     | 6  | 38,291     | 240,036     | 370,930    | 364,127    | 2,595      | 4,208      | 98,678                          | 10  |
| 12       | 6        | 6        | 2     | 1  | 322,977    | 1,083,830   | 1,835,174  | 1,384,193  | 443,895    | 7,086      | 675,972                         | 11  |
| 2        | 2        | -        | 1     | -  | 23,779     | 57,833      | 92,201     | 62,188     | 24,674     | 5,339      | 32,059                          | 12  |
| 3        | 2        | 1        | -     | -  | 30,789     | 58,504      | 105,927    | 100,573    | 5,354      | -          | 44,279                          | 13  |
| 1        | 1        | -        | -     | -  | 111,881    | 566,793     | 990,839    | 984,158    | 6,399      | 282        | 378,644                         | 14  |
| -        | -        | -        | -     | -  | X          | X           | 27,904     | 16,030     | 3,974      | 7,900      | 12,034                          | 15  |
| -        | -        | -        | -     | 18 | 117,976    | 1,282,226   | 1,546,219  | 1,546,219  | -          | -          | 225,689                         | 16  |
| -        | -        | -        | -     | -  | 12,877     | 138,598     | X          | X          | -          | -          | X                               | 17  |
| 8        | 4        | 4        | -     | 2  | 528,145    | 3,285,685   | 5,108,203  | 4,603,019  | 70,811     | 434,373    | 1,696,688                       | 18  |
| -        | -        | -        | -     | -  | X          | X           | X          | X          | X          | -          | X                               | 19  |
| 2        | 1        | 1        | -     | -  | X          | X           | X          | X          | -          | -          | X                               | 20  |
| 1        | 1        | -        | 7     | 1  | 480,281    | 4,397,126   | 7,590,019  | 7,336,205  | 60,467     | 193,347    | 2,149,602                       | 21  |
| -        | -        | -        | -     | -  | X          | X           | X          | X          | X          | -          | X                               | 22  |
| -        | -        | -        | -     | -  | 199,316    | 3,951,014   | X          | 4,726,857  | X          | -          | X                               | 23  |
| 6        | 4        | 2        | 1     | -  | 737,034    | 5,094,038   | 7,779,082  | 7,524,859  | 191,711    | 62,512     | 2,342,337                       | 24  |
| -        | -        | -        | -     | -  | 82,181     | 345,561     | 529,477    | 455,650    | 9,033      | 64,794     | 180,452                         | 25  |
| 1        | 1        | -        | -     | -  | 192,865    | 313,523     | 754,349    | 621,440    | 104,699    | 28,210     | 386,657                         | 26  |
| -        | -        | -        | -     | -  | 146,803    | 231,347     | 1,273,587  | 1,257,674  | 15,913     | -          | 915,310                         | 27  |
| 1        | -        | 1        | 44    | -  | 2,233,200  | 3,608,465   | 10,154,447 | 9,527,352  | 490,815    | 136,280    | 5,800,246                       | 28  |
| 6        | 4        | 2        | -     | -  | 1,427,178  | 6,933,120   | 11,516,155 | 10,978,500 | 80,703     | 456,952    | 3,917,321                       | 29  |
| -        | -        | -        | -     | -  | X          | X           | X          | -          | X          | -          | X                               | 30  |
| 3        | 2        | 1        | -     | -  | X          | X           | X          | 2,015,085  | X          | 37,220     | 548,234                         | 31  |
| 5        | 3        | 2        | -     | -  | 176,766    | 985,209     | X          | 1,633,948  | X          | -          | X                               | 32  |
| 24       | 16       | 8        | 78    | 11 | 2,045,650  | 27,134,237  | 44,692,231 | 42,740,162 | 365,514    | 1,586,555  | 15,178,766                      | 214 |
| -        | -        | -        | -     | -  | X          | X           | X          | X          | 380        | -          | 9,834                           | 09  |
| -        | -        | -        | -     | -  | -          | -           | -          | -          | -          | -          | -                               | 10  |
| 15       | 9        | 6        | -     | -  | 90,771     | 154,935     | 341,887    | 298,762    | 43,125     | -          | 168,389                         | 11  |
| -        | -        | -        | -     | -  | 30,929     | 131,992     | 233,600    | 218,350    | -          | 15,250     | 94,784                          | 12  |
| -        | -        | -        | -     | -  | X          | X           | X          | X          | -          | X          | X                               | 13  |
| -        | -        | -        | -     | -  | 50,466     | 208,337     | 314,611    | 283,460    | 30,591     | 560        | 97,376                          | 14  |
| 4        | 2        | 2        | -     | 2  | 306,915    | 3,126,886   | 6,782,170  | 6,737,442  | 44,728     | -          | 3,250,566                       | 15  |
| -        | -        | -        | -     | -  | 135,154    | 14,360,545  | 25,001,572 | 24,993,912 | -          | 7,660      | 9,292,876                       | 16  |
| -        | -        | -        | -     | -  | -          | -           | -          | -          | -          | -          | -                               | 17  |
| -        | -        | -        | 3     | -  | 471,512    | 2,625,747   | 2,996,919  | 2,993,307  | 3,612      | -          | 61,858                          | 18  |
| -        | -        | -        | -     | -  | X          | X           | X          | X          | -          | -          | X                               | 19  |
| -        | -        | -        | -     | -  | -          | -           | -          | -          | -          | -          | -                               | 20  |
| -        | -        | -        | -     | -  | 109,852    | 285,267     | 635,901    | 554,929    | 3,894      | 77,078     | 310,949                         | 21  |
| -        | -        | -        | -     | -  | X          | X           | X          | X          | -          | -          | X                               | 22  |
| -        | -        | -        | -     | -  | X          | X           | X          | X          | X          | X          | X                               | 23  |
| 1        | 1        | -        | -     | -  | 273,255    | 1,283,329   | 2,056,415  | 1,701,456  | 171,540    | 183,419    | 672,813                         | 24  |
| -        | -        | -        | -     | -  | X          | X           | X          | 65,137     | X          | 266        | 45,296                          | 25  |
| 1        | 1        | -        | 75    | 9  | 184,979    | 2,580,350   | 3,217,804  | 3,214,726  | 3,078      | -          | 538,950                         | 26  |
| -        | -        | -        | -     | -  | -          | -           | -          | -          | -          | -          | -                               | 27  |
| -        | -        | -        | -     | -  | X          | X           | X          | -          | X          | -          | X                               | 28  |
| 1        | 1        | -        | -     | -  | 63,995     | 144,473     | 239,167    | 237,655    | 1,512      | -          | 87,709                          | 29  |
| -        | -        | -        | -     | -  | X          | X           | X          | X          | -          | X          | X                               | 30  |
| -        | -        | -        | -     | -  | 106,879    | 385,094     | 519,812    | 497,695    | 600        | 21,517     | 135,058                         | 31  |
| 2        | 2        | -        | -     | -  | 43,057     | 151,425     | 229,631    | 216,754    | 3,014      | 9,863      | 71,936                          | 32  |

C6 市町別・産業中分類別統計表（事業所数、従業者数、現金給与総額、原材料使用額等、製造品出荷額等、

（従業者4人以上の事業所）

| 市町<br>産業分類 | 事業所数     |          |          |    | 従業者      |          |          |     |            |     |          |          |
|------------|----------|----------|----------|----|----------|----------|----------|-----|------------|-----|----------|----------|
|            | 計        | 会社       | 組合       | 個人 | 計<br>(人) | 従業者数     |          |     |            |     |          |          |
|            |          |          |          |    |          | 計<br>(人) | 常用労働者    |     |            |     | 出向派遣受入者  |          |
|            |          |          |          |    |          |          | 雇用者      |     |            |     |          |          |
|            |          |          |          |    |          |          | 正社員・正職員等 |     | パート・アルバイト等 |     | 男<br>(人) | 女<br>(人) |
| 男<br>(人)   | 女<br>(人) | 男<br>(人) | 女<br>(人) |    |          |          |          |     |            |     |          |          |
| 383 日野町    | 86       | 76       | 1        | 9  | 5,178    | 5,160    | 3,001    | 568 | 196        | 382 | 766      | 247      |
| 09 食料品     | 4        | 3        | 1        | -  | 117      | 117      | 54       | 10  | 13         | 30  | 8        | 2        |
| 10 飲料・飼料   | 2        | 2        | -        | -  | 12       | 12       | 4        | 2   | 3          | 3   | -        | -        |
| 11 繊維工業    | 2        | 2        | -        | -  | 102      | 102      | 63       | 20  | 8          | 3   | 8        | -        |
| 12 木材・木製品  | 3        | 2        | -        | 1  | 87       | 85       | 46       | 19  | 4          | 11  | -        | 5        |
| 13 家具・装備品  | 4        | 3        | -        | 1  | 66       | 61       | 23       | 8   | 4          | 26  | -        | -        |
| 14 パルプ・紙   | 5        | 5        | -        | -  | 327      | 327      | 172      | 74  | 22         | 14  | 33       | 12       |
| 15 印刷      | 1        | 1        | -        | -  | 261      | 261      | 212      | 9   | 30         | 10  | -        | -        |
| 16 化学工業    | 12       | 12       | -        | -  | 597      | 597      | 288      | 121 | 29         | 135 | 19       | 5        |
| 17 石油・石炭   | 2        | 2        | -        | -  | 17       | 17       | 9        | 3   | 4          | 1   | -        | -        |
| 18 プラスチック  | 8        | 6        | -        | 2  | 157      | 152      | 116      | 22  | 1          | 4   | 9        | -        |
| 19 ゴム製品    | 1        | 1        | -        | -  | 5        | 5        | 2        | -   | -          | -   | 2        | 1        |
| 20 皮革      | 2        | 1        | -        | 1  | 16       | 15       | 1        | 12  | -          | 2   | -        | -        |
| 21 窯業・土石   | 1        | 1        | -        | -  | 14       | 14       | 8        | 2   | -          | 4   | -        | -        |
| 22 鉄鋼業     | -        | -        | -        | -  | -        | -        | -        | -   | -          | -   | -        | -        |
| 23 非鉄金属    | 1        | 1        | -        | -  | 115      | 115      | 109      | 6   | -          | -   | -        | -        |
| 24 金属製品    | 19       | 17       | -        | 2  | 470      | 467      | 351      | 46  | 25         | 23  | 16       | 6        |
| 25 はん用機械   | 4        | 4        | -        | -  | 2,383    | 2,383    | 1,309    | 164 | 17         | 35  | 656      | 202      |
| 26 生産用機械   | 7        | 7        | -        | -  | 184      | 184      | 148      | 16  | 4          | 16  | -        | -        |
| 27 業務用機械   | -        | -        | -        | -  | -        | -        | -        | -   | -          | -   | -        | -        |
| 28 電子・デバイス | 2        | 1        | -        | 1  | 49       | 47       | 6        | 2   | 4          | 35  | -        | -        |
| 29 電気機械    | 4        | 3        | -        | 1  | 93       | 93       | 25       | 9   | 18         | 14  | 13       | 14       |
| 30 情報通信機械  | 1        | 1        | -        | -  | 94       | 94       | 48       | 21  | 10         | 15  | -        | -        |
| 31 輸送機械    | 1        | 1        | -        | -  | 12       | 12       | 7        | 2   | -          | 1   | 2        | -        |
| 32 その他     | -        | -        | -        | -  | -        | -        | -        | -   | -          | -   | -        | -        |
| 384 竜王町    | 40       | 38       | -        | 2  | 7,842    | 7,835    | 5,552    | 385 | 1,125      | 269 | 371      | 133      |
| 09 食料品     | 6        | 5        | -        | 1  | 291      | 288      | 58       | 16  | 50         | 113 | 34       | 17       |
| 10 飲料・飼料   | 1        | 1        | -        | -  | 10       | 10       | 6        | 2   | -          | 2   | -        | -        |
| 11 繊維工業    | 1        | 1        | -        | -  | 7        | 7        | 4        | 1   | 2          | -   | -        | -        |
| 12 木材・木製品  | 1        | 1        | -        | -  | 8        | 8        | 2        | 4   | -          | 2   | -        | -        |
| 13 家具・装備品  | 1        | 1        | -        | -  | 6        | 6        | 2        | 2   | -          | 2   | -        | -        |
| 14 パルプ・紙   | 1        | 1        | -        | -  | 26       | 26       | 2        | 7   | 2          | 9   | 6        | -        |
| 15 印刷      | 2        | 2        | -        | -  | 268      | 268      | 194      | 50  | 5          | 19  | -        | -        |
| 16 化学工業    | -        | -        | -        | -  | -        | -        | -        | -   | -          | -   | -        | -        |
| 17 石油・石炭   | -        | -        | -        | -  | -        | -        | -        | -   | -          | -   | -        | -        |
| 18 プラスチック  | 4        | 4        | -        | -  | 546      | 546      | 218      | 18  | 2          | 12  | 244      | 52       |
| 19 ゴム製品    | -        | -        | -        | -  | -        | -        | -        | -   | -          | -   | -        | -        |
| 20 皮革      | -        | -        | -        | -  | -        | -        | -        | -   | -          | -   | -        | -        |
| 21 窯業・土石   | 2        | 2        | -        | -  | 42       | 42       | 30       | 10  | -          | 2   | -        | -        |
| 22 鉄鋼業     | 1        | 1        | -        | -  | 28       | 28       | 15       | 6   | 5          | 2   | -        | -        |
| 23 非鉄金属    | -        | -        | -        | -  | -        | -        | -        | -   | -          | -   | -        | -        |
| 24 金属製品    | 9        | 9        | -        | -  | 421      | 421      | 218      | 14  | 78         | 47  | 36       | 28       |
| 25 はん用機械   | 4        | 4        | -        | -  | 223      | 223      | 160      | 27  | 17         | 10  | 6        | 3        |
| 26 生産用機械   | 5        | 4        | -        | 1  | 720      | 716      | 515      | 82  | 44         | 15  | 27       | 33       |
| 27 業務用機械   | -        | -        | -        | -  | -        | -        | -        | -   | -          | -   | -        | -        |
| 28 電子・デバイス | -        | -        | -        | -  | -        | -        | -        | -   | -          | -   | -        | -        |
| 29 電気機械    | -        | -        | -        | -  | -        | -        | -        | -   | -          | -   | -        | -        |
| 30 情報通信機械  | -        | -        | -        | -  | -        | -        | -        | -   | -          | -   | -        | -        |
| 31 輸送機械    | 2        | 2        | -        | -  | 5,246    | 5,246    | 4,128    | 146 | 920        | 34  | 18       | -        |
| 32 その他     | -        | -        | -        | -  | -        | -        | -        | -   | -          | -   | -        | -        |

付加価値額)

(従業者4人以上の事業所)

| 従業者                |          |          |          |          | 現金給与<br>総額 | 原材料<br>使用額等 | 製造品出荷額等    |            |            |            | 付加価値額<br>(29人以下は<br>粗付加価値<br>額) | 番号  |
|--------------------|----------|----------|----------|----------|------------|-------------|------------|------------|------------|------------|---------------------------------|-----|
| 従業者数               |          |          | 臨時雇用者    |          |            |             | 計          | 製造品<br>出荷額 | 加工賃<br>収入額 | その他<br>収入額 |                                 |     |
| 個人事業主及び<br>無給家族従業者 | 男        | 女        | 男        | 女        |            |             |            |            |            |            |                                 |     |
| 計<br>(人)           | 男<br>(人) | 女<br>(人) | 男<br>(人) | 女<br>(人) | (万円)       | (万円)        | (万円)       | (万円)       | (万円)       | (万円)       |                                 |     |
| 18                 | 11       | 7        | 16       | 4        | 2,125,317  | 15,237,005  | 23,186,452 | 22,169,469 | 263,792    | 753,191    | 7,300,631                       | 383 |
| -                  | -        | -        | -        | -        | 39,741     | 1,282,950   | 1,429,673  | 1,429,672  | -          | 1          | 136,869                         | 09  |
| -                  | -        | -        | -        | -        | X          | X           | X          | X          | X          | -          | X                               | 10  |
| -                  | -        | -        | 9        | 1        | X          | X           | X          | X          | X          | -          | X                               | 11  |
| 2                  | 1        | 1        | 1        | 2        | 33,457     | 101,169     | X          | 133,427    | X          | 26,362     | X                               | 12  |
| 5                  | 3        | 2        | -        | -        | 21,527     | 39,021      | X          | 65,220     | X          | -          | X                               | 13  |
| -                  | -        | -        | -        | -        | 116,999    | 644,817     | 972,210    | 765,609    | 6,570      | 200,031    | 273,159                         | 14  |
| -                  | -        | -        | -        | -        | X          | X           | X          | X          | X          | -          | X                               | 15  |
| -                  | -        | -        | -        | -        | 240,846    | 1,694,389   | 2,470,973  | 2,342,973  | 3,894      | 124,106    | 662,253                         | 16  |
| -                  | -        | -        | -        | -        | X          | X           | X          | X          | -          | X          | X                               | 17  |
| 5                  | 3        | 2        | -        | -        | 68,698     | 473,568     | 886,525    | 865,659    | 6,243      | 14,623     | 342,897                         | 18  |
| -                  | -        | -        | -        | -        | X          | X           | X          | X          | -          | X          | X                               | 19  |
| 1                  | 1        | -        | -        | -        | X          | X           | X          | X          | X          | -          | X                               | 20  |
| -                  | -        | -        | -        | -        | X          | X           | X          | X          | X          | -          | X                               | 21  |
| -                  | -        | -        | -        | -        | -          | -           | -          | -          | -          | -          | -                               | 22  |
| -                  | -        | -        | -        | -        | X          | X           | X          | X          | -          | -          | X                               | 23  |
| 3                  | 2        | 1        | 3        | -        | 206,552    | 1,044,325   | 1,590,958  | 1,471,758  | 56,526     | 62,674     | 480,880                         | 24  |
| -                  | -        | -        | 1        | -        | 1,001,877  | 8,150,489   | X          | 12,612,056 | X          | 315,175    | 4,639,405                       | 25  |
| -                  | -        | -        | -        | -        | 76,300     | 294,588     | 493,033    | 456,682    | 36,351     | -          | 179,536                         | 26  |
| -                  | -        | -        | -        | -        | -          | -           | -          | -          | -          | -          | -                               | 27  |
| 2                  | 1        | 1        | -        | -        | X          | X           | X          | -          | X          | -          | X                               | 28  |
| -                  | -        | -        | -        | -        | 27,805     | 66,862      | 121,592    | 118,554    | 2,189      | 849        | 49,727                          | 29  |
| -                  | -        | -        | 2        | 1        | X          | X           | X          | X          | -          | -          | X                               | 30  |
| -                  | -        | -        | -        | -        | X          | X           | X          | X          | -          | -          | X                               | 31  |
| -                  | -        | -        | -        | -        | -          | -           | -          | -          | -          | -          | -                               | 32  |
| 7                  | 4        | 3        | 12       | 5        | 4,062,219  | 46,526,566  | 69,151,634 | 68,987,829 | 119,996    | 43,809     | 19,982,630                      | 384 |
| 3                  | 2        | 1        | -        | 5        | 68,213     | 306,747     | 574,477    | 572,177    | 2,300      | -          | 214,917                         | 09  |
| -                  | -        | -        | 6        | -        | X          | X           | X          | X          | -          | -          | X                               | 10  |
| -                  | -        | -        | -        | -        | X          | X           | X          | -          | X          | -          | X                               | 11  |
| -                  | -        | -        | -        | -        | X          | X           | X          | X          | X          | -          | X                               | 12  |
| -                  | -        | -        | -        | -        | X          | X           | X          | X          | -          | -          | X                               | 13  |
| -                  | -        | -        | -        | -        | X          | X           | X          | X          | X          | X          | X                               | 14  |
| -                  | -        | -        | -        | -        | X          | X           | X          | X          | -          | -          | X                               | 15  |
| -                  | -        | -        | -        | -        | -          | -           | -          | -          | -          | -          | -                               | 16  |
| -                  | -        | -        | -        | -        | -          | -           | -          | -          | -          | -          | -                               | 17  |
| -                  | -        | -        | 6        | -        | 104,455    | 653,899     | 1,111,193  | 1,085,149  | 13,857     | 12,187     | 431,892                         | 18  |
| -                  | -        | -        | -        | -        | -          | -           | -          | -          | -          | -          | -                               | 19  |
| -                  | -        | -        | -        | -        | -          | -           | -          | -          | -          | -          | -                               | 20  |
| -                  | -        | -        | -        | -        | X          | X           | X          | X          | -          | -          | X                               | 21  |
| -                  | -        | -        | -        | -        | X          | X           | X          | X          | X          | -          | X                               | 22  |
| -                  | -        | -        | -        | -        | -          | -           | -          | -          | -          | -          | -                               | 23  |
| -                  | -        | -        | -        | -        | 154,850    | 1,824,247   | 3,013,927  | 2,943,853  | 70,074     | -          | 1,080,057                       | 24  |
| -                  | -        | -        | -        | -        | X          | X           | X          | 863,061    | 3,083      | X          | 198,362                         | 25  |
| 4                  | 2        | 2        | -        | -        | 352,241    | 1,711,676   | X          | X          | -          | -          | 653,401                         | 26  |
| -                  | -        | -        | -        | -        | -          | -           | -          | -          | -          | -          | -                               | 27  |
| -                  | -        | -        | -        | -        | -          | -           | -          | -          | -          | -          | -                               | 28  |
| -                  | -        | -        | -        | -        | -          | -           | -          | -          | -          | -          | -                               | 29  |
| -                  | -        | -        | -        | -        | -          | -           | -          | -          | -          | -          | -                               | 30  |
| -                  | -        | -        | -        | -        | X          | X           | X          | X          | X          | -          | X                               | 31  |
| -                  | -        | -        | -        | -        | -          | -           | -          | -          | -          | -          | -                               | 32  |

C6 市町別・産業中分類別統計表（事業所数、従業者数、現金給与総額、原材料使用額等、製造品出荷額等、

（従業者4人以上の事業所）

| 市町<br>産業分類 | 事業所数 |    |    |    | 従業者      |          |          |            |          |          |          |          |
|------------|------|----|----|----|----------|----------|----------|------------|----------|----------|----------|----------|
|            | 計    | 会社 | 組合 | 個人 | 計<br>(人) | 従業者数     |          |            |          |          |          |          |
|            |      |    |    |    |          | 計<br>(人) | 常用労働者    |            |          |          | 出向派遣受入者  |          |
|            |      |    |    |    |          |          | 雇用者      |            |          |          |          |          |
|            |      |    |    |    |          |          | 正社員・正職員等 | パート・アルバイト等 | 男<br>(人) | 女<br>(人) | 男<br>(人) | 女<br>(人) |
| 425 愛荘町    | 96   | 86 | -  | 10 | 4,225    | 4,204    | 2,505    | 575        | 258      | 626      | 166      | 74       |
| 09 食料品     | 7    | 7  | -  | -  | 551      | 551      | 211      | 70         | 47       | 203      | 5        | 15       |
| 10 飲料・飼料   | 2    | 2  | -  | -  | 86       | 86       | 69       | -          | 1        | 1        | 10       | 5        |
| 11 繊維工業    | 24   | 20 | -  | 4  | 550      | 541      | 253      | 122        | 33       | 104      | 24       | 5        |
| 12 木材・木製品  | 1    | -  | -  | 1  | 6        | 5        | 2        | 2          | -        | 1        | -        | -        |
| 13 家具・装備品  | 10   | 7  | -  | 3  | 187      | 178      | 64       | 26         | 11       | 77       | -        | -        |
| 14 パルプ・紙   | 3    | 3  | -  | -  | 403      | 403      | 240      | 32         | 15       | 15       | 90       | 11       |
| 15 印刷      | 2    | 2  | -  | -  | 57       | 57       | 36       | 14         | 1        | 6        | -        | -        |
| 16 化学工業    | 2    | 2  | -  | -  | 132      | 132      | 85       | 36         | 1        | 8        | -        | 2        |
| 17 石油・石炭   | -    | -  | -  | -  | -        | -        | -        | -          | -        | -        | -        | -        |
| 18 プラスチック  | 8    | 7  | -  | 1  | 146      | 145      | 101      | 21         | 4        | 16       | 2        | 1        |
| 19 ゴム製品    | -    | -  | -  | -  | -        | -        | -        | -          | -        | -        | -        | -        |
| 20 皮革      | -    | -  | -  | -  | -        | -        | -        | -          | -        | -        | -        | -        |
| 21 窯業・土石   | 7    | 7  | -  | -  | 141      | 141      | 110      | 7          | 3        | 4        | 12       | 5        |
| 22 鉄鋼業     | 3    | 3  | -  | -  | 138      | 138      | 119      | 15         | -        | 4        | -        | -        |
| 23 非鉄金属    | 1    | 1  | -  | -  | 70       | 70       | 38       | 4          | 18       | -        | 9        | 1        |
| 24 金属製品    | 10   | 10 | -  | -  | 569      | 569      | 374      | 39         | 60       | 86       | 9        | 1        |
| 25 はん用機械   | 4    | 4  | -  | -  | 57       | 57       | 46       | 7          | 3        | 1        | -        | -        |
| 26 生産用機械   | 1    | 1  | -  | -  | 10       | 10       | 9        | 1          | -        | -        | -        | -        |
| 27 業務用機械   | 1    | 1  | -  | -  | 16       | 16       | 9        | 1          | 5        | 1        | -        | -        |
| 28 電子・デバイス | 2    | 2  | -  | -  | 314      | 314      | 155      | 54         | -        | 76       | 1        | 28       |
| 29 電気機械    | 3    | 2  | -  | 1  | 48       | 47       | 23       | 3          | 1        | 20       | -        | -        |
| 30 情報通信機械  | -    | -  | -  | -  | -        | -        | -        | -          | -        | -        | -        | -        |
| 31 輸送機械    | 1    | 1  | -  | -  | 11       | 11       | 10       | 1          | -        | -        | -        | -        |
| 32 その他     | 4    | 4  | -  | -  | 733      | 733      | 551      | 120        | 55       | 3        | 4        | -        |
| 441 豊郷町    | 15   | 13 | 1  | 1  | 384      | 382      | 253      | 44         | 12       | 37       | 21       | 15       |
| 09 食料品     | 1    | -  | 1  | -  | 5        | 5        | 4        | 1          | -        | -        | -        | -        |
| 10 飲料・飼料   | 1    | 1  | -  | -  | 9        | 9        | 5        | 1          | -        | 3        | -        | -        |
| 11 繊維工業    | 1    | 1  | -  | -  | 9        | 9        | 3        | 1          | 4        | 1        | -        | -        |
| 12 木材・木製品  | 1    | 1  | -  | -  | 5        | 5        | 3        | 1          | -        | 1        | -        | -        |
| 13 家具・装備品  | -    | -  | -  | -  | -        | -        | -        | -          | -        | -        | -        | -        |
| 14 パルプ・紙   | -    | -  | -  | -  | -        | -        | -        | -          | -        | -        | -        | -        |
| 15 印刷      | -    | -  | -  | -  | -        | -        | -        | -          | -        | -        | -        | -        |
| 16 化学工業    | 1    | 1  | -  | -  | 26       | 26       | 21       | 1          | -        | 4        | -        | -        |
| 17 石油・石炭   | -    | -  | -  | -  | -        | -        | -        | -          | -        | -        | -        | -        |
| 18 プラスチック  | 1    | 1  | -  | -  | 117      | 117      | 100      | 17         | -        | -        | -        | -        |
| 19 ゴム製品    | -    | -  | -  | -  | -        | -        | -        | -          | -        | -        | -        | -        |
| 20 皮革      | -    | -  | -  | -  | -        | -        | -        | -          | -        | -        | -        | -        |
| 21 窯業・土石   | -    | -  | -  | -  | -        | -        | -        | -          | -        | -        | -        | -        |
| 22 鉄鋼業     | -    | -  | -  | -  | -        | -        | -        | -          | -        | -        | -        | -        |
| 23 非鉄金属    | 1    | 1  | -  | -  | 14       | 14       | 1        | -          | 1        | 12       | -        | -        |
| 24 金属製品    | 3    | 3  | -  | -  | 136      | 136      | 81       | 16         | 4        | 5        | 17       | 13       |
| 25 はん用機械   | 1    | 1  | -  | -  | 20       | 20       | 13       | 3          | 2        | 1        | 1        | -        |
| 26 生産用機械   | 2    | 2  | -  | -  | 28       | 28       | 21       | 3          | 1        | 3        | -        | -        |
| 27 業務用機械   | -    | -  | -  | -  | -        | -        | -        | -          | -        | -        | -        | -        |
| 28 電子・デバイス | -    | -  | -  | -  | -        | -        | -        | -          | -        | -        | -        | -        |
| 29 電気機械    | 2    | 1  | -  | 1  | 15       | 13       | 1        | -          | -        | 7        | 3        | 2        |
| 30 情報通信機械  | -    | -  | -  | -  | -        | -        | -        | -          | -        | -        | -        | -        |
| 31 輸送機械    | -    | -  | -  | -  | -        | -        | -        | -          | -        | -        | -        | -        |
| 32 その他     | -    | -  | -  | -  | -        | -        | -        | -          | -        | -        | -        | -        |



付加価値額)

(従業員4人以上の事業所)

| 従業員                |          |          |       |    | 現金給与<br>総額 | 原材料<br>使用額等 | 製造品出荷額等    |            |            |            | 付加価値額<br>(29人以下は<br>粗付加価値<br>額) | 番号  |
|--------------------|----------|----------|-------|----|------------|-------------|------------|------------|------------|------------|---------------------------------|-----|
| 従業員数               |          |          | 臨時雇用者 |    |            |             | 計          | 製造品<br>出荷額 | 加工賃<br>収入額 | その他<br>収入額 |                                 |     |
| 個人事業主及び<br>無給家族従業員 |          |          |       |    |            |             |            |            |            |            |                                 |     |
| 計<br>(人)           | 男<br>(人) | 女<br>(人) |       |    |            |             |            |            |            |            |                                 |     |
| 21                 | 13       | 8        | 31    | 53 | 1,935,682  | 9,608,965   | 14,839,294 | 14,150,889 | 289,912    | 398,493    | 4,455,840                       | 425 |
| -                  | -        | -        | 20    | 48 | 161,607    | 637,752     | X          | X          | -          | 119,029    | X                               | 09  |
| -                  | -        | -        | 2     | -  | X          | X           | X          | X          | -          | X          | X                               | 10  |
| 9                  | 5        | 4        | -     | -  | 213,768    | 1,100,563   | 1,342,933  | 1,185,774  | 49,467     | 107,692    | 216,134                         | 11  |
| 1                  | 1        | -        | -     | -  | X          | X           | X          | X          | X          | X          | X                               | 12  |
| 9                  | 5        | 4        | -     | -  | 56,760     | 424,481     | 521,780    | 500,902    | 20,878     | -          | 80,836                          | 13  |
| -                  | -        | -        | -     | -  | 205,860    | 1,034,571   | 1,531,266  | 1,428,915  | 102,351    | -          | 348,861                         | 14  |
| -                  | -        | -        | 3     | 5  | X          | X           | X          | X          | X          | -          | X                               | 15  |
| -                  | -        | -        | -     | -  | X          | X           | X          | X          | -          | X          | X                               | 16  |
| -                  | -        | -        | -     | -  | -          | -           | -          | -          | -          | -          | -                               | 17  |
| 1                  | 1        | -        | -     | -  | 52,823     | 157,132     | 483,317    | 422,363    | 38,362     | 22,592     | 304,277                         | 18  |
| -                  | -        | -        | -     | -  | -          | -           | -          | -          | -          | -          | -                               | 19  |
| -                  | -        | -        | -     | -  | -          | -           | -          | -          | -          | -          | -                               | 20  |
| -                  | -        | -        | 5     | -  | 65,037     | 302,562     | 509,152    | 481,717    | -          | 27,435     | 173,122                         | 21  |
| -                  | -        | -        | -     | -  | 64,126     | 1,368,523   | 1,601,034  | 1,561,915  | 25,130     | 13,989     | 198,361                         | 22  |
| -                  | -        | -        | -     | -  | X          | X           | X          | X          | -          | X          | X                               | 23  |
| -                  | -        | -        | -     | -  | 275,733    | 713,387     | 1,327,762  | 1,285,966  | 29,465     | 12,331     | 511,260                         | 24  |
| -                  | -        | -        | 1     | -  | 25,072     | 45,514      | 106,776    | 105,032    | -          | 1,744      | 54,896                          | 25  |
| -                  | -        | -        | -     | -  | X          | X           | X          | X          | X          | -          | X                               | 26  |
| -                  | -        | -        | -     | -  | X          | X           | X          | X          | -          | -          | X                               | 27  |
| -                  | -        | -        | -     | -  | X          | X           | X          | X          | X          | -          | X                               | 28  |
| 1                  | 1        | -        | -     | -  | 25,933     | 40,649      | 94,629     | 91,189     | 3,440      | -          | 50,354                          | 29  |
| -                  | -        | -        | -     | -  | -          | -           | -          | -          | -          | -          | -                               | 30  |
| -                  | -        | -        | -     | -  | X          | X           | X          | X          | -          | -          | X                               | 31  |
| -                  | -        | -        | -     | -  | 507,977    | 2,041,053   | X          | 2,921,478  | 2,413      | X          | X                               | 32  |
| 2                  | 1        | 1        | 1     | 1  | 169,474    | 935,074     | 1,308,480  | X          | 180,106    | X          | 323,827                         | 441 |
| -                  | -        | -        | -     | -  | X          | X           | X          | X          | -          | X          | X                               | 09  |
| -                  | -        | -        | -     | -  | X          | X           | X          | X          | -          | -          | X                               | 10  |
| -                  | -        | -        | -     | -  | X          | X           | X          | -          | X          | -          | X                               | 11  |
| -                  | -        | -        | -     | -  | X          | X           | X          | X          | X          | -          | X                               | 12  |
| -                  | -        | -        | -     | -  | -          | -           | -          | -          | -          | -          | -                               | 13  |
| -                  | -        | -        | -     | -  | -          | -           | -          | -          | -          | -          | -                               | 14  |
| -                  | -        | -        | -     | -  | -          | -           | -          | -          | -          | -          | -                               | 15  |
| -                  | -        | -        | -     | -  | X          | X           | X          | -          | X          | -          | X                               | 16  |
| -                  | -        | -        | -     | -  | -          | -           | -          | -          | -          | -          | -                               | 17  |
| -                  | -        | -        | -     | -  | X          | X           | X          | X          | -          | -          | X                               | 18  |
| -                  | -        | -        | -     | -  | -          | -           | -          | -          | -          | -          | -                               | 19  |
| -                  | -        | -        | -     | -  | -          | -           | -          | -          | -          | -          | -                               | 20  |
| -                  | -        | -        | -     | -  | -          | -           | -          | -          | -          | -          | -                               | 21  |
| -                  | -        | -        | -     | -  | -          | -           | -          | -          | -          | -          | -                               | 22  |
| -                  | -        | -        | -     | -  | X          | X           | X          | -          | X          | X          | X                               | 23  |
| -                  | -        | -        | -     | -  | X          | X           | X          | X          | X          | 60,227     | X                               | 24  |
| -                  | -        | -        | -     | -  | X          | X           | X          | X          | X          | X          | X                               | 25  |
| -                  | -        | -        | -     | -  | X          | X           | X          | X          | X          | -          | X                               | 26  |
| -                  | -        | -        | -     | -  | -          | -           | -          | -          | -          | -          | -                               | 27  |
| -                  | -        | -        | -     | -  | -          | -           | -          | -          | -          | -          | -                               | 28  |
| 2                  | 1        | 1        | 1     | 1  | X          | X           | X          | X          | X          | -          | X                               | 29  |
| -                  | -        | -        | -     | -  | -          | -           | -          | -          | -          | -          | -                               | 30  |
| -                  | -        | -        | -     | -  | -          | -           | -          | -          | -          | -          | -                               | 31  |
| -                  | -        | -        | -     | -  | -          | -           | -          | -          | -          | -          | -                               | 32  |

C6 市町別・産業中分類別統計表（事業所数、従業者数、現金給与総額、原材料使用額等、製造品出荷額等、

（従業者4人以上の事業所）

| 市町<br>産業分類 | 事業所数 |    |    |    | 従業者      |          |          |            |          |          |          |          |
|------------|------|----|----|----|----------|----------|----------|------------|----------|----------|----------|----------|
|            | 計    | 会社 | 組合 | 個人 | 計<br>(人) | 従業者数     |          |            |          |          |          |          |
|            |      |    |    |    |          | 計<br>(人) | 常用労働者    |            |          |          | 出向派遣受入者  |          |
|            |      |    |    |    |          |          | 雇用者      |            |          |          |          |          |
|            |      |    |    |    |          |          | 正社員・正職員等 | パート・アルバイト等 | 男<br>(人) | 女<br>(人) | 男<br>(人) | 女<br>(人) |
| 442 甲良町    | 26   | 25 | -  | 1  | 1,304    | 1,302    | 734      | 208        | 63       | 156      | 132      | 9        |
| 09 食料品     | -    | -  | -  | -  | -        | -        | -        | -          | -        | -        | -        | -        |
| 10 飲料・飼料   | -    | -  | -  | -  | -        | -        | -        | -          | -        | -        | -        | -        |
| 11 繊維工業    | 2    | 2  | -  | -  | 59       | 59       | 29       | 26         | 3        | 1        | -        | -        |
| 12 木材・木製品  | -    | -  | -  | -  | -        | -        | -        | -          | -        | -        | -        | -        |
| 13 家具・装備品  | 1    | -  | -  | 1  | 16       | 14       | -        | -          | 1        | 13       | -        | -        |
| 14 パルプ・紙   | 1    | 1  | -  | -  | 29       | 29       | 9        | 1          | 8        | 9        | 2        | -        |
| 15 印刷      | -    | -  | -  | -  | -        | -        | -        | -          | -        | -        | -        | -        |
| 16 化学工業    | 2    | 2  | -  | -  | 31       | 31       | 15       | 3          | 1        | 6        | 4        | 2        |
| 17 石油・石炭   | -    | -  | -  | -  | -        | -        | -        | -          | -        | -        | -        | -        |
| 18 プラスチック  | 3    | 3  | -  | -  | 42       | 42       | 20       | 8          | 4        | 9        | -        | 1        |
| 19 ゴム製品    | -    | -  | -  | -  | -        | -        | -        | -          | -        | -        | -        | -        |
| 20 皮革      | -    | -  | -  | -  | -        | -        | -        | -          | -        | -        | -        | -        |
| 21 窯業・土石   | 5    | 5  | -  | -  | 77       | 77       | 63       | 6          | 3        | 2        | 2        | 1        |
| 22 鉄鋼業     | 2    | 2  | -  | -  | 50       | 50       | 38       | 10         | 1        | 1        | -        | -        |
| 23 非鉄金属    | -    | -  | -  | -  | -        | -        | -        | -          | -        | -        | -        | -        |
| 24 金属製品    | 4    | 4  | -  | -  | 124      | 124      | 85       | 6          | 16       | 12       | 3        | 2        |
| 25 はん用機械   | 1    | 1  | -  | -  | 19       | 19       | 12       | 4          | 1        | 2        | -        | -        |
| 26 生産用機械   | 1    | 1  | -  | -  | 13       | 13       | 11       | -          | -        | 1        | 1        | -        |
| 27 業務用機械   | -    | -  | -  | -  | -        | -        | -        | -          | -        | -        | -        | -        |
| 28 電子・デバイス | 1    | 1  | -  | -  | 89       | 89       | 39       | 5          | 4        | 41       | -        | -        |
| 29 電気機械    | 1    | 1  | -  | -  | 722      | 722      | 401      | 131        | 14       | 53       | 120      | 3        |
| 30 情報通信機械  | -    | -  | -  | -  | -        | -        | -        | -          | -        | -        | -        | -        |
| 31 輸送機械    | 1    | 1  | -  | -  | 11       | 11       | 3        | 1          | 5        | 2        | -        | -        |
| 32 その他     | 1    | 1  | -  | -  | 22       | 22       | 9        | 7          | 2        | 4        | -        | -        |
| 443 多賀町    | 34   | 30 | -  | 4  | 2,165    | 2,159    | 1,238    | 314        | 96       | 202      | 190      | 119      |
| 09 食料品     | 7    | 5  | -  | 2  | 590      | 587      | 217      | 67         | 50       | 110      | 54       | 89       |
| 10 飲料・飼料   | 2    | 2  | -  | -  | 213      | 213      | 139      | 58         | -        | -        | 13       | 3        |
| 11 繊維工業    | 3    | 3  | -  | -  | 70       | 70       | 43       | 18         | 2        | 7        | -        | -        |
| 12 木材・木製品  | -    | -  | -  | -  | -        | -        | -        | -          | -        | -        | -        | -        |
| 13 家具・装備品  | -    | -  | -  | -  | -        | -        | -        | -          | -        | -        | -        | -        |
| 14 パルプ・紙   | 1    | 1  | -  | -  | 217      | 217      | 162      | 28         | 3        | 17       | 7        | -        |
| 15 印刷      | 1    | 1  | -  | -  | 50       | 50       | 31       | 1          | 7        | 9        | 2        | -        |
| 16 化学工業    | 3    | 3  | -  | -  | 221      | 221      | 162      | 31         | 12       | 7        | 6        | 3        |
| 17 石油・石炭   | -    | -  | -  | -  | -        | -        | -        | -          | -        | -        | -        | -        |
| 18 プラスチック  | 4    | 3  | -  | 1  | 337      | 335      | 193      | 28         | 2        | 13       | 89       | 10       |
| 19 ゴム製品    | -    | -  | -  | -  | -        | -        | -        | -          | -        | -        | -        | -        |
| 20 皮革      | -    | -  | -  | -  | -        | -        | -        | -          | -        | -        | -        | -        |
| 21 窯業・土石   | -    | -  | -  | -  | -        | -        | -        | -          | -        | -        | -        | -        |
| 22 鉄鋼業     | 1    | 1  | -  | -  | 33       | 33       | 28       | 3          | -        | 2        | -        | -        |
| 23 非鉄金属    | -    | -  | -  | -  | -        | -        | -        | -          | -        | -        | -        | -        |
| 24 金属製品    | 2    | 2  | -  | -  | 105      | 105      | 85       | 9          | -        | 4        | 7        | -        |
| 25 はん用機械   | 2    | 2  | -  | -  | 12       | 12       | 9        | 2          | 1        | -        | -        | -        |
| 26 生産用機械   | 6    | 5  | -  | 1  | 233      | 232      | 132      | 53         | 8        | 17       | 8        | 14       |
| 27 業務用機械   | -    | -  | -  | -  | -        | -        | -        | -          | -        | -        | -        | -        |
| 28 電子・デバイス | -    | -  | -  | -  | -        | -        | -        | -          | -        | -        | -        | -        |
| 29 電気機械    | -    | -  | -  | -  | -        | -        | -        | -          | -        | -        | -        | -        |
| 30 情報通信機械  | -    | -  | -  | -  | -        | -        | -        | -          | -        | -        | -        | -        |
| 31 輸送機械    | 1    | 1  | -  | -  | 79       | 79       | 34       | 14         | 11       | 16       | 4        | -        |
| 32 その他     | 1    | 1  | -  | -  | 5        | 5        | 3        | 2          | -        | -        | -        | -        |

付加価値額)

(従業員4人以上の事業所)

| 従業員                |          |          |          |          | 現金給与<br>総額<br>(万円) | 原材料<br>使用額等<br>(万円) | 計<br>(万円)  | 製造品出荷額等    |                    |                    | 付加価値額<br>(29人以下は<br>粗付加価値<br>額)<br>(万円) | 番号  |                    |
|--------------------|----------|----------|----------|----------|--------------------|---------------------|------------|------------|--------------------|--------------------|-----------------------------------------|-----|--------------------|
| 従業員数               |          |          | 臨時雇用者    |          |                    |                     |            | 計<br>(万円)  | 製造品<br>出荷額<br>(万円) | 加工賃<br>収入額<br>(万円) |                                         |     | その他<br>収入額<br>(万円) |
| 個人事業主及び<br>無給家族従業員 |          |          | 男<br>(人) | 女<br>(人) |                    |                     |            |            |                    |                    |                                         |     |                    |
| 計<br>(人)           | 男<br>(人) | 女<br>(人) |          |          |                    |                     |            |            |                    |                    |                                         |     |                    |
| 2                  | 1        | 1        | 62       | -        | 803,417            | 2,672,604           | 3,761,650  | X          | 67,484             | X                  | 920,249                                 | 442 |                    |
| -                  | -        | -        | -        | -        | -                  | -                   | -          | -          | -                  | -                  | -                                       | 09  |                    |
| -                  | -        | -        | -        | -        | -                  | -                   | -          | -          | -                  | -                  | -                                       | 10  |                    |
| -                  | -        | -        | -        | -        | X                  | X                   | X          | X          | X                  | -                  | X                                       | 11  |                    |
| -                  | -        | -        | -        | -        | -                  | -                   | -          | -          | -                  | -                  | -                                       | 12  |                    |
| 2                  | 1        | 1        | -        | -        | X                  | X                   | X          | -          | X                  | -                  | X                                       | 13  |                    |
| -                  | -        | -        | -        | -        | X                  | X                   | X          | X          | X                  | -                  | X                                       | 14  |                    |
| -                  | -        | -        | -        | -        | -                  | -                   | -          | -          | -                  | -                  | -                                       | 15  |                    |
| -                  | -        | -        | -        | -        | X                  | X                   | X          | X          | -                  | -                  | X                                       | 16  |                    |
| -                  | -        | -        | -        | -        | -                  | -                   | -          | -          | -                  | -                  | -                                       | 17  |                    |
| -                  | -        | -        | 2        | -        | X                  | X                   | X          | X          | 1,178              | -                  | X                                       | 18  |                    |
| -                  | -        | -        | -        | -        | -                  | -                   | -          | -          | -                  | -                  | -                                       | 19  |                    |
| -                  | -        | -        | -        | -        | -                  | -                   | -          | -          | -                  | -                  | -                                       | 20  |                    |
| -                  | -        | -        | 60       | -        | 36,133             | 186,701             | X          | 284,576    | X                  | -                  | 120,379                                 | 21  |                    |
| -                  | -        | -        | -        | -        | X                  | X                   | X          | X          | X                  | -                  | X                                       | 22  |                    |
| -                  | -        | -        | -        | -        | -                  | -                   | -          | -          | -                  | -                  | -                                       | 23  |                    |
| -                  | -        | -        | -        | -        | 89,535             | 512,629             | 919,377    | 909,609    | 9,768              | -                  | 341,650                                 | 24  |                    |
| -                  | -        | -        | -        | -        | X                  | X                   | X          | X          | -                  | -                  | X                                       | 25  |                    |
| -                  | -        | -        | -        | -        | X                  | X                   | X          | X          | -                  | -                  | X                                       | 26  |                    |
| -                  | -        | -        | -        | -        | -                  | -                   | -          | -          | -                  | -                  | -                                       | 27  |                    |
| -                  | -        | -        | -        | -        | X                  | X                   | X          | X          | -                  | -                  | X                                       | 28  |                    |
| -                  | -        | -        | -        | -        | X                  | X                   | X          | X          | -                  | X                  | X                                       | 29  |                    |
| -                  | -        | -        | -        | -        | -                  | -                   | -          | -          | -                  | -                  | -                                       | 30  |                    |
| -                  | -        | -        | -        | -        | X                  | X                   | X          | X          | X                  | -                  | X                                       | 31  |                    |
| -                  | -        | -        | -        | -        | X                  | X                   | X          | X          | X                  | -                  | X                                       | 32  |                    |
| 6                  | 4        | 2        | -        | 2        | 1,264,330          | 4,891,834           | 12,106,440 | 11,333,440 | 724,660            | 48,340             | 5,038,314                               | 443 |                    |
| 3                  | 2        | 1        | -        | -        | 186,073            | 1,645,853           | 2,481,878  | 2,481,878  | -                  | -                  | 688,264                                 | 09  |                    |
| -                  | -        | -        | -        | -        | X                  | X                   | X          | X          | X                  | -                  | X                                       | 10  |                    |
| -                  | -        | -        | -        | -        | 21,648             | 89,622              | 144,584    | 138,780    | 5,804              | -                  | 47,363                                  | 11  |                    |
| -                  | -        | -        | -        | -        | -                  | -                   | -          | -          | -                  | -                  | -                                       | 12  |                    |
| -                  | -        | -        | -        | -        | -                  | -                   | -          | -          | -                  | -                  | -                                       | 13  |                    |
| -                  | -        | -        | -        | -        | X                  | X                   | X          | X          | -                  | -                  | X                                       | 14  |                    |
| -                  | -        | -        | -        | -        | X                  | X                   | X          | X          | -                  | -                  | X                                       | 15  |                    |
| -                  | -        | -        | -        | -        | 213,996            | 411,810             | 930,187    | 889,361    | 1,351              | 39,475             | 449,505                                 | 16  |                    |
| -                  | -        | -        | -        | -        | -                  | -                   | -          | -          | -                  | -                  | -                                       | 17  |                    |
| 2                  | 2        | -        | -        | -        | 327,649            | 665,027             | 2,288,111  | 1,637,003  | 649,208            | 1,900              | 1,576,682                               | 18  |                    |
| -                  | -        | -        | -        | -        | -                  | -                   | -          | -          | -                  | -                  | -                                       | 19  |                    |
| -                  | -        | -        | -        | -        | -                  | -                   | -          | -          | -                  | -                  | -                                       | 20  |                    |
| -                  | -        | -        | -        | -        | -                  | -                   | -          | -          | -                  | -                  | -                                       | 21  |                    |
| -                  | -        | -        | -        | -        | X                  | X                   | X          | X          | -                  | -                  | X                                       | 22  |                    |
| -                  | -        | -        | -        | -        | -                  | -                   | -          | -          | -                  | -                  | -                                       | 23  |                    |
| -                  | -        | -        | -        | 2        | X                  | X                   | X          | X          | X                  | -                  | X                                       | 24  |                    |
| -                  | -        | -        | -        | -        | X                  | X                   | X          | X          | -                  | X                  | X                                       | 25  |                    |
| 1                  | -        | 1        | -        | -        | 93,138             | 272,074             | 733,327    | 672,027    | 61,300             | -                  | 703,739                                 | 26  |                    |
| -                  | -        | -        | -        | -        | -                  | -                   | -          | -          | -                  | -                  | -                                       | 27  |                    |
| -                  | -        | -        | -        | -        | -                  | -                   | -          | -          | -                  | -                  | -                                       | 28  |                    |
| -                  | -        | -        | -        | -        | -                  | -                   | -          | -          | -                  | -                  | -                                       | 29  |                    |
| -                  | -        | -        | -        | -        | -                  | -                   | -          | -          | -                  | -                  | -                                       | 30  |                    |
| -                  | -        | -        | -        | -        | X                  | X                   | X          | X          | X                  | X                  | X                                       | 31  |                    |
| -                  | -        | -        | -        | -        | X                  | X                   | X          | X          | -                  | -                  | X                                       | 32  |                    |

C7 市町別統計表（工業用地、工業用水量）

（従業者30人以上の事業所）

| 市町        | 事業所数 | 工業用地        |             |                   | 工業用水量          |              |        |              |
|-----------|------|-------------|-------------|-------------------|----------------|--------------|--------|--------------|
|           |      | 敷地面積<br>(㎡) | 建築面積<br>(㎡) | 延べ<br>建築面積<br>(㎡) | 計<br>(㎡/日)     | 水源別(淡水)      |        |              |
|           |      |             |             |                   |                | 公共水道         |        | 井戸水<br>(㎡/日) |
|           |      |             |             |                   | 工業用水道<br>(㎡/日) | 上水道<br>(㎡/日) |        |              |
| 総数        | 859  | 34,392,901  | 10,780,577  | 14,660,872        | 1,067,967      | 83,617       | 44,833 | 182,143      |
| 市部計       | 762  | 27,158,783  | 8,928,460   | 12,453,880        | 866,608        | 51,953       | 27,270 | 168,674      |
| 郡部計       | 97   | 7,234,118   | 1,852,117   | 2,206,992         | 201,359        | 31,664       | 17,563 | 13,469       |
| 201 大津市   | 51   | 1,955,797   | 626,880     | 1,111,847         | 179,164        | -            | 3,656  | 4,346        |
| 202 彦根市   | 52   | 1,791,774   | 783,532     | 1,006,462         | 63,021         | 12,728       | 2,245  | 12,711       |
| 203 長浜市   | 86   | 2,712,018   | 979,747     | 1,275,736         | 89,781         | -            | 2,004  | 23,673       |
| 204 近江八幡市 | 31   | 1,087,587   | 300,127     | 383,605           | 7,895          | -            | 886    | 6,809        |
| 206 草津市   | 84   | 2,484,143   | 830,588     | 1,340,388         | 23,264         | -            | 1,759  | 6,036        |
| 207 守山市   | 42   | 1,274,148   | 444,175     | 610,364           | 35,882         | 423          | 1,279  | 32,277       |
| 208 栗東市   | 47   | 1,164,394   | 463,492     | 764,123           | 22,767         | 771          | 2,353  | 5,581        |
| 209 甲賀市   | 108  | 4,286,823   | 1,072,215   | 1,441,343         | 77,241         | 20,347       | 5,959  | 1,963        |
| 210 野洲市   | 38   | 1,383,371   | 561,107     | 811,153           | 22,901         | 7,430        | 1,649  | 7,702        |
| 211 湖南市   | 83   | 3,055,845   | 1,077,560   | 1,249,418         | 133,392        | 10,254       | 2,793  | 2,492        |
| 212 高島市   | 28   | 1,043,940   | 279,256     | 308,702           | 5,230          | -            | 435    | 4,758        |
| 213 東近江市  | 86   | 3,535,756   | 1,181,198   | 1,730,856         | 186,147        | -            | 1,687  | 41,452       |
| 214 米原市   | 26   | 1,383,187   | 328,583     | 419,883           | 19,923         | -            | 565    | 18,874       |
| 383 日野町   | 29   | 2,249,327   | 471,204     | 564,838           | 1,445          | -            | 702    | 743          |
| 384 竜王町   | 14   | 2,505,201   | 714,670     | 774,848           | 145,975        | 5,242        | 587    | 5,933        |
| 425 愛荘町   | 28   | 958,850     | 236,433     | 315,197           | 5,785          | -            | 424    | 4,645        |
| 441 豊郷町   | 3    | 219,438     | 65,655      | 72,579            | 1,239          | -            | 705    | 534          |
| 442 甲良町   | 5    | 176,481     | 41,387      | 62,209            | 1,974          | -            | 64     | 1,137        |
| 443 多賀町   | 18   | 1,124,821   | 322,768     | 417,321           | 44,941         | 26,422       | 15,081 | 477          |

(従業者30人以上の事業所)

| 工業用水量                         |                            |                          |                              |                             |                                         |                                     |                            | 市町<br>番号 |
|-------------------------------|----------------------------|--------------------------|------------------------------|-----------------------------|-----------------------------------------|-------------------------------------|----------------------------|----------|
| 水源別(淡水)                       |                            | 用途別(淡水)                  |                              |                             |                                         |                                     |                            |          |
| その他の淡水<br>(m <sup>3</sup> /日) | 回収水<br>(m <sup>3</sup> /日) | 計<br>(m <sup>3</sup> /日) | ボイラ用水<br>(m <sup>3</sup> /日) | 原料用水<br>(m <sup>3</sup> /日) | 製品処理用水<br>洗じょう用水<br>(m <sup>3</sup> /日) | 冷却用水<br>温調用水<br>(m <sup>3</sup> /日) | その他<br>(m <sup>3</sup> /日) |          |
| 101,101                       | 656,273                    | 1,067,967                | 46,136                       | 4,236                       | 176,529                                 | 694,619                             | 146,447                    |          |
| 100,310                       | 518,401                    | 866,608                  | 24,796                       | 2,082                       | 163,828                                 | 616,012                             | 59,890                     |          |
| 791                           | 137,872                    | 201,359                  | 21,340                       | 2,154                       | 12,701                                  | 78,607                              | 86,557                     |          |
| 88,676                        | 82,486                     | 179,164                  | 14,640                       | 224                         | 15,045                                  | 129,129                             | 20,126                     | 201      |
| 1                             | 35,336                     | 63,021                   | 1,520                        | 64                          | 4,982                                   | 51,226                              | 5,229                      | 202      |
| 5,714                         | 58,390                     | 89,781                   | 1,482                        | 44                          | 6,077                                   | 74,256                              | 7,922                      | 203      |
| -                             | 200                        | 7,895                    | 444                          | 99                          | 1,534                                   | 4,653                               | 1,165                      | 204      |
| -                             | 15,469                     | 23,264                   | 609                          | 52                          | 2,702                                   | 17,471                              | 2,430                      | 206      |
| -                             | 1,903                      | 35,882                   | 370                          | 44                          | 6,509                                   | 27,273                              | 1,686                      | 207      |
| 2                             | 14,060                     | 22,767                   | 240                          | 125                         | 1,112                                   | 18,561                              | 2,729                      | 208      |
| 5,635                         | 43,337                     | 77,241                   | 1,532                        | 494                         | 7,999                                   | 62,698                              | 4,518                      | 209      |
| -                             | 6,120                      | 22,901                   | 977                          | 90                          | 12,310                                  | 5,330                               | 4,194                      | 210      |
| -                             | 117,853                    | 133,392                  | 1,265                        | 385                         | 81,407                                  | 48,177                              | 2,158                      | 211      |
| 37                            | -                          | 5,230                    | 85                           | 146                         | 226                                     | 4,589                               | 184                        | 212      |
| 14                            | 142,994                    | 186,147                  | 1,461                        | 315                         | 21,511                                  | 156,010                             | 6,850                      | 213      |
| 231                           | 253                        | 19,923                   | 171                          | -                           | 2,414                                   | 16,639                              | 699                        | 214      |
| -                             | -                          | 1,445                    | 146                          | 65                          | 524                                     | 334                                 | 376                        | 383      |
| -                             | 134,213                    | 145,975                  | 753                          | 40                          | 3,972                                   | 70,342                              | 70,868                     | 384      |
| 18                            | 698                        | 5,785                    | 270                          | 808                         | 1,724                                   | 2,413                               | 570                        | 425      |
| -                             | -                          | 1,239                    | 50                           | -                           | 34                                      | 400                                 | 755                        | 441      |
| 773                           | -                          | 1,974                    | 79                           | -                           | 692                                     | 1,142                               | 61                         | 442      |
| -                             | 2,961                      | 44,941                   | 20,042                       | 1,241                       | 5,755                                   | 3,976                               | 13,927                     | 443      |

C8 市町別・産業部門別統計表（事業所数、従業者数、製造品出荷額等、現金給与総額、原材料使用額等）

（従業者4人以上の事業所）

| 市町<br>産業部門 | 事業所数  | 従業者数<br>(人) | 製造品出荷額等<br>(万円) | 現金給与総額<br>(万円) | 原材料使用額等<br>(万円) | 従業者1人当たりの<br>製造品出荷額等<br>(万円) |
|------------|-------|-------------|-----------------|----------------|-----------------|------------------------------|
| 総数         | 2,774 | 152,036     | 681,392,896     | 75,299,533     | 423,032,315     | 4,401                        |
| 基礎素材型産業    | 1,169 | 50,636      | 266,294,400     | 24,827,641     | 154,021,113     | 5,158                        |
| 加工組立型産業    | 797   | 75,275      | 331,312,415     | 41,105,689     | 218,388,801     | 4,355                        |
| 生活関連その他型産業 | 808   | 26,125      | 83,786,081      | 9,366,203      | 50,622,401      | 3,069                        |
| 201 大津市    | 222   | 11,223      | 33,746,789      | 6,595,351      | 19,800,023      | 3,000                        |
| 基礎素材型産業    | 75    | 4,415       | 12,784,951      | 2,724,113      | 7,211,559       | 2,901                        |
| 加工組立型産業    | 66    | 4,850       | 16,897,155      | 3,332,092      | 10,138,982      | 3,482                        |
| 生活関連その他型産業 | 81    | 1,958       | 4,064,683       | 539,146        | 2,449,482       | 2,031                        |
| 202 彦根市    | 180   | 9,981       | 59,077,493      | 5,293,688      | 33,802,587      | 5,867                        |
| 基礎素材型産業    | 55    | 3,469       | 21,851,026      | 1,837,015      | 9,829,078       | 6,137                        |
| 加工組立型産業    | 65    | 4,545       | 29,286,273      | 2,578,702      | 18,133,610      | 6,474                        |
| 生活関連その他型産業 | 60    | 1,967       | 7,940,194       | 877,971        | 5,839,899       | 3,986                        |
| 203 長浜市    | 295   | 14,420      | 54,364,633      | 6,343,904      | 35,519,191      | 3,748                        |
| 基礎素材型産業    | 121   | 5,364       | 23,210,952      | 2,551,693      | 13,585,421      | 4,289                        |
| 加工組立型産業    | 78    | 6,420       | 23,544,443      | 3,007,353      | 16,889,876      | 3,673                        |
| 生活関連その他型産業 | 96    | 2,636       | 7,609,238       | 784,858        | 5,043,894       | 2,828                        |
| 204 近江八幡市  | 98    | 4,149       | 11,729,598      | 1,576,755      | 7,070,951       | 2,761                        |
| 基礎素材型産業    | 28    | 1,123       | 4,515,477       | 469,503        | 2,752,075       | 3,935                        |
| 加工組立型産業    | 30    | 1,672       | 3,753,225       | 618,446        | 2,407,905       | 2,196                        |
| 生活関連その他型産業 | 40    | 1,354       | 3,460,896       | 488,806        | 1,910,971       | 2,486                        |
| 206 草津市    | 222   | 16,859      | 64,251,157      | 8,743,170      | 41,788,108      | 3,740                        |
| 基礎素材型産業    | 76    | 2,838       | 9,444,934       | 1,229,589      | 4,419,675       | 3,229                        |
| 加工組立型産業    | 112   | 12,747      | 52,830,536      | 7,178,987      | 36,284,105      | 4,077                        |
| 生活関連その他型産業 | 34    | 1,274       | 1,975,687       | 334,594        | 1,084,328       | 1,505                        |
| 207 守山市    | 104   | 6,323       | 26,283,215      | 2,907,123      | 15,052,328      | 4,095                        |
| 基礎素材型産業    | 39    | 1,786       | 9,296,621       | 925,876        | 4,890,270       | 5,115                        |
| 加工組立型産業    | 39    | 2,567       | 10,480,424      | 1,224,679      | 6,657,095       | 4,059                        |
| 生活関連その他型産業 | 26    | 1,970       | 6,506,170       | 756,568        | 3,504,963       | 3,217                        |
| 208 栗東市    | 142   | 8,095       | 33,891,235      | 4,290,698      | 20,976,561      | 4,099                        |
| 基礎素材型産業    | 61    | 2,734       | 13,546,110      | 1,270,208      | 8,067,207       | 4,832                        |
| 加工組立型産業    | 53    | 3,488       | 13,965,350      | 2,278,191      | 8,527,959       | 3,931                        |
| 生活関連その他型産業 | 28    | 1,873       | 6,379,775       | 742,299        | 4,381,395       | 3,341                        |
| 209 甲賀市    | 361   | 16,126      | 80,803,580      | 7,219,658      | 49,133,021      | 4,909                        |
| 基礎素材型産業    | 213   | 7,674       | 50,541,471      | 3,484,522      | 29,722,740      | 6,441                        |
| 加工組立型産業    | 79    | 6,129       | 23,408,544      | 2,897,088      | 15,269,165      | 3,758                        |
| 生活関連その他型産業 | 69    | 2,323       | 6,853,565       | 838,048        | 4,141,116       | 2,885                        |
| 210 野洲市    | 108   | 9,204       | 28,538,129      | 5,482,184      | 19,382,795      | 3,061                        |
| 基礎素材型産業    | 42    | 1,575       | 5,333,151       | 836,916        | 3,096,157       | 3,306                        |
| 加工組立型産業    | 42    | 7,067       | 21,762,881      | 4,445,112      | 15,244,492      | 3,049                        |
| 生活関連その他型産業 | 24    | 562         | 1,442,097       | 200,156        | 1,042,146       | 2,528                        |

C8 市町別・産業部門別統計表（事業所数、従業者数、製造品出荷額等、現金給与総額、原材料使用額等）

（従業者4人以上の事業所）

| 市町<br>産業部門 | 事業所数 | 従業者数<br>(人) | 製造品出荷額等<br>(万円) | 現金給与総額<br>(万円) | 原材料使用額等<br>(万円) | 従業者1人当たりの<br>製造品出荷額等<br>(万円) |
|------------|------|-------------|-----------------|----------------|-----------------|------------------------------|
| 211 湖南省    | 193  | 10,853      | 49,274,938      | 5,513,191      | 32,463,021      | 4,478                        |
| 基礎素材型産業    | 121  | 6,115       | 27,394,936      | 3,102,719      | 15,853,637      | 4,366                        |
| 加工組立型産業    | 52   | 3,844       | 18,188,057      | 2,071,822      | 14,879,136      | 4,771                        |
| 生活関連その他型産業 | 20   | 894         | 3,691,945       | 338,650        | 1,730,248       | 3,987                        |
| 212 高島市    | 164  | 4,211       | 10,826,971      | 1,572,699      | 6,416,018       | 2,524                        |
| 基礎素材型産業    | 32   | 744         | 3,748,993       | 262,052        | 2,227,023       | 4,976                        |
| 加工組立型産業    | 35   | 2,198       | 4,963,095       | 933,339        | 2,907,879       | 2,216                        |
| 生活関連その他型産業 | 97   | 1,269       | 2,114,883       | 377,308        | 1,281,116       | 1,621                        |
| 213 東近江市   | 282  | 15,010      | 59,558,977      | 7,355,023      | 34,621,426      | 3,908                        |
| 基礎素材型産業    | 121  | 4,751       | 28,251,448      | 2,231,184      | 18,890,580      | 5,908                        |
| 加工組立型産業    | 70   | 8,077       | 26,292,454      | 4,435,538      | 12,828,185      | 3,182                        |
| 生活関連その他型産業 | 91   | 2,182       | 5,015,075       | 688,301        | 2,902,661       | 2,241                        |
| 214 米原市    | 106  | 4,484       | 44,692,231      | 2,045,650      | 27,134,237      | 9,724                        |
| 基礎素材型産業    | 45   | 2,019       | 31,505,414      | 1,100,254      | 19,093,017      | 15,225                       |
| 加工組立型産業    | 15   | 970         | 4,399,978       | 434,861        | 3,431,980       | 4,476                        |
| 生活関連その他型産業 | 46   | 1,495       | 8,786,839       | 510,535        | 4,609,240       | 5,700                        |
| 383 日野町    | 86   | 5,178       | 23,186,452      | 2,125,317      | 15,237,005      | 4,454                        |
| 基礎素材型産業    | 52   | 1,789       | 6,421,072       | 733,509        | 4,136,375       | 3,513                        |
| 加工組立型産業    | 19   | 2,815       | 13,749,317      | 1,153,647      | 8,624,406       | 4,889                        |
| 生活関連その他型産業 | 15   | 574         | 3,016,063       | 238,161        | 2,476,224       | 5,253                        |
| 384 竜王町    | 40   | 7,842       | 69,151,634      | 4,062,219      | 46,526,566      | 8,648                        |
| 基礎素材型産業    | 18   | 1,071       | 4,225,727       | 291,549        | 2,524,811       | 3,842                        |
| 加工組立型産業    | 11   | 6,189       | 63,799,016      | 3,595,027      | 43,380,956      | 10,116                       |
| 生活関連その他型産業 | 11   | 582         | 1,126,891       | 175,643        | 620,799         | 1,879                        |
| 425 愛荘町    | 96   | 4,225       | 14,839,294      | 1,935,682      | 9,608,965       | 3,438                        |
| 基礎素材型産業    | 35   | 1,605       | 6,623,509       | 766,552        | 3,942,855       | 4,029                        |
| 加工組立型産業    | 12   | 456         | 1,051,478       | 161,637        | 731,336         | 2,262                        |
| 生活関連その他型産業 | 49   | 2,164       | 7,164,307       | 1,007,493      | 4,934,774       | 3,247                        |
| 441 豊郷町    | 15   | 384         | 1,308,480       | 169,474        | 935,074         | 3,343                        |
| 基礎素材型産業    | 7    | 298         | 1,168,983       | 143,773        | 854,673         | 3,856                        |
| 加工組立型産業    | 5    | 63          | 107,613         | 19,593         | 63,018          | 1,661                        |
| 生活関連その他型産業 | 3    | 23          | 31,884          | 6,108          | 17,383          | 1,307                        |
| 442 甲良町    | 26   | 1,304       | 3,761,650       | 803,417        | 2,672,604       | 2,836                        |
| 基礎素材型産業    | 17   | 353         | 1,711,572       | 165,241        | 970,010         | 4,712                        |
| 加工組立型産業    | 5    | 854         | 1,946,685       | 616,279        | 1,640,443       | 2,266                        |
| 生活関連その他型産業 | 4    | 97          | 103,393         | 21,897         | 62,151          | 1,038                        |
| 443 多賀町    | 34   | 2,165       | 12,106,440      | 1,264,330      | 4,891,834       | 4,669                        |
| 基礎素材型産業    | 11   | 913         | 4,718,053       | 701,373        | 1,953,950       | 5,043                        |
| 加工組立型産業    | 9    | 324         | 885,891         | 123,296        | 348,273         | 2,781                        |
| 生活関連その他型産業 | 14   | 928         | 6,502,496       | 439,661        | 2,589,611       | 4,961                        |

D 産業細分類別統計表（事業所数、従業者数、現金給与総額、原材料使用額等、製造品出荷額等、付加価値額）

（従業者4人以上の事業所）

| 産業細分類                              | 事業所数  | 従業者数<br>(人) | 現金給与<br>総額<br>(万円) | 原材料<br>使用額等<br>(万円) | 製造品<br>出荷額等<br>(万円) | 付加価値額<br>(29人以下は<br>粗付加価値額)<br>(万円) |
|------------------------------------|-------|-------------|--------------------|---------------------|---------------------|-------------------------------------|
| 総数                                 | 2,774 | 152,036     | 75,299,533         | 423,032,315         | 681,392,896         | 227,879,262                         |
| 09 食料品製造業                          | 215   | 9,352       | 2,672,008          | 15,424,663          | 25,181,006          | 8,463,992                           |
| 0911 部分肉・冷凍肉製造業                    | 4     | 157         | 45,873             | 559,991             | 708,289             | 133,359                             |
| 0912 肉加工品製造業                       | 2     | 19          | X                  | X                   | X                   | X                                   |
| 0913 処理牛乳・乳飲料製造業                   | 6     | 167         | 34,150             | 399,521             | 492,343             | 78,887                              |
| 0914 乳製品製造業(処理牛乳、乳飲料を除く)           | 3     | 477         | 237,116            | 1,713,459           | 2,742,993           | 879,583                             |
| 0919 その他の畜産食料品製造業                  | 3     | 67          | 15,579             | 25,561              | 45,090              | 18,218                              |
| 0923 水産練製品製造業                      | 3     | 400         | 96,684             | 373,096             | 1,001,841           | 571,917                             |
| 0926 冷凍水産食品製造業                     | 1     | 18          | X                  | X                   | X                   | X                                   |
| 0929 その他の水産食料品製造業                  | 18    | 201         | 43,023             | 140,505             | 215,198             | 70,506                              |
| 0931 野菜缶詰・果実缶詰・農産保存食料品製造業(野菜漬物を除く) | 2     | 32          | X                  | X                   | X                   | X                                   |
| 0932 野菜漬物製造業(缶詰、瓶詰、つぼ詰を除く)         | 16    | 543         | 163,244            | 270,910             | 512,499             | 215,867                             |
| 0941 味そ製造業                         | 1     | 7           | X                  | X                   | X                   | X                                   |
| 0942 しょう油・食用アミノ酸製造業                | 3     | 27          | 6,781              | 20,502              | 32,173              | 10,886                              |
| 0943 ソース製造業                        | 1     | 16          | X                  | X                   | X                   | X                                   |
| 0944 食酢製造業                         | 1     | 89          | X                  | X                   | X                   | X                                   |
| 0949 その他の調味料製造業                    | 3     | 131         | 41,754             | 528,436             | 925,113             | 364,441                             |
| 0961 精米・精麦業                        | 2     | 62          | X                  | X                   | X                   | X                                   |
| 0969 その他の精穀・製粉業                    | 5     | 45          | 15,686             | 76,026              | 104,249             | 26,327                              |
| 0971 パン製造業                         | 10    | 214         | 48,332             | 260,616             | 448,866             | 156,107                             |
| 0972 生菓子製造業                        | 28    | 1,063       | 272,024            | 640,866             | 1,324,805           | 604,611                             |
| 0973 ビスケット類・干菓子製造業                 | 5     | 466         | 68,424             | 308,670             | 1,111,125           | 733,448                             |
| 0974 米菓製造業                         | 6     | 90          | 20,446             | 14,437              | 61,291              | 40,638                              |
| 0979 その他のパン・菓子製造業                  | 6     | 455         | 189,216            | 1,026,144           | 2,589,491           | 1,413,417                           |
| 0992 めん類製造業                        | 14    | 1,050       | 436,639            | 3,115,391           | 4,019,884           | 691,616                             |
| 0993 豆腐・油揚げ製造業                     | 8     | 248         | 53,594             | 75,722              | 330,664             | 221,041                             |
| 0994 あん類製造業                        | 1     | 6           | X                  | X                   | X                   | X                                   |
| 0995 冷凍調理食品製造業                     | 6     | 416         | 122,436            | 602,288             | 852,501             | 205,809                             |
| 0996 そう(惣)菜製造業                     | 16    | 323         | 65,258             | 239,208             | 394,872             | 141,987                             |
| 0997 すし・弁当・調理パン製造業                 | 10    | 1,792       | 382,352            | 1,509,050           | 2,393,187           | 770,774                             |
| 0998 レトルト食品製造業                     | 1     | 10          | X                  | X                   | X                   | X                                   |
| 0999 他に分類されない食料品製造業                | 30    | 761         | 221,354            | 2,444,939           | 3,397,271           | 810,494                             |
| 10 飲料・たばこ・飼料製造業                    | 49    | 1,208       | 585,346            | 3,996,686           | 8,143,128           | 1,758,641                           |
| 1011 清涼飲料製造業                       | 10    | 482         | 255,743            | 2,714,553           | 3,544,967           | 597,482                             |
| 1021 果実酒製造業                        | 2     | 21          | X                  | X                   | X                   | X                                   |
| 1022 ビール類製造業                       | 2     | 215         | X                  | X                   | X                   | X                                   |
| 1023 清酒製造業                         | 18    | 204         | 57,980             | 97,176              | 256,084             | 128,472                             |
| 1031 製茶業                           | 14    | 232         | 53,363             | 391,337             | 555,092             | 148,870                             |
| 1062 単体飼料製造業                       | 1     | 41          | X                  | X                   | X                   | X                                   |
| 1063 有機質肥料製造業                      | 2     | 13          | X                  | X                   | X                   | X                                   |
| 11 繊維工業                            | 288   | 7,029       | 2,519,575          | 12,578,690          | 20,057,271          | 6,404,885                           |
| 1112 化学繊維製造業                       | 6     | 273         | 158,187            | 992,308             | 2,211,978           | 1,045,514                           |
| 1113 炭素繊維製造業                       | 2     | 162         | X                  | X                   | X                   | X                                   |
| 1115 化学繊維紡績業                       | 2     | 52          | X                  | X                   | X                   | X                                   |
| 1116 毛紡績業                          | 2     | 12          | X                  | X                   | X                   | X                                   |
| 1117 ねん糸製造業(かさ高加工糸を除く)             | 19    | 257         | 69,615             | 101,740             | 167,355             | 66,334                              |
| 1118 かさ高加工糸製造業                     | 3     | 85          | 19,531             | 38,607              | 78,535              | 35,175                              |
| 1119 その他の紡績業                       | 1     | 16          | X                  | X                   | X                   | X                                   |
| 1121 綿・スフ織物業                       | 19    | 413         | 121,852            | 277,252             | 609,528             | 302,974                             |



D 産業細分類別統計表（事業所数、従業者数、現金給与総額、原材料使用額等、製造品出荷額等、付加価値額）

（従業者4人以上の事業所）

| 産業細分類                                             | 事業所数 | 従業者数<br>(人) | 現金給与<br>総額<br>(万円) | 原材料<br>使用額等<br>(万円) | 製造品<br>出荷額等<br>(万円) | 付加価値額<br>(29人以下は<br>粗付加価値額)<br>(万円) |
|---------------------------------------------------|------|-------------|--------------------|---------------------|---------------------|-------------------------------------|
| 1122 絹・人絹織物業                                      | 19   | 457         | 148,156            | 416,993             | 887,615             | 412,268                             |
| 1124 麻織物業                                         | 3    | 30          | 9,561              | 48,910              | 68,878              | 18,626                              |
| 1129 その他の織物業                                      | 1    | 4           | X                  | X                   | X                   | X                                   |
| 1131 丸編ニット生地製造業                                   | 1    | 17          | X                  | X                   | X                   | X                                   |
| 1133 横編ニット生地製造業                                   | 1    | 5           | X                  | X                   | X                   | X                                   |
| 1141 綿・スフ・麻織物機械染色業                                | 3    | 90          | 35,375             | 98,127              | 187,284             | 73,803                              |
| 1142 絹・人絹織物機械染色業                                  | 2    | 15          | X                  | X                   | X                   | X                                   |
| 1144 織物整理業                                        | 4    | 101         | 31,574             | 60,439              | 115,377             | 51,273                              |
| 1145 織物手加工染色整理業                                   | 3    | 25          | 4,987              | 3,326               | 12,519              | 8,576                               |
| 1146 綿状繊維・糸染色整理業                                  | 2    | 28          | X                  | X                   | X                   | X                                   |
| 1147 ニット・レース染色整理業                                 | 1    | 22          | X                  | X                   | X                   | X                                   |
| 1148 繊維雑品染色整理業                                    | 4    | 114         | 56,372             | 76,083              | 194,042             | 106,873                             |
| 1151 網製造業                                         | 3    | 118         | 45,958             | 114,943             | 158,066             | 35,447                              |
| 1152 漁網製造業                                        | 1    | 7           | X                  | X                   | X                   | X                                   |
| 1154 レース製造業                                       | 4    | 43          | 11,127             | 17,456              | 34,953              | 16,322                              |
| 1155 組ひも製造業                                       | 1    | 7           | X                  | X                   | X                   | X                                   |
| 1157 フェルト・不織布製造業                                  | 21   | 1,264       | 624,098            | 2,334,016           | 4,696,269           | 1,869,757                           |
| 1159 その他の繊維粗製品製造業                                 | 16   | 251         | 72,113             | 284,309             | 431,201             | 137,704                             |
| 1161 織物製成人男子・少年服製造業（不織布製及びレース製を含む）                | 1    | 164         | X                  | X                   | X                   | X                                   |
| 1162 織物製成人女子・少女服製造業（不織布製及びレース製を含む）                | 3    | 28          | 4,010              | 3,739               | 9,308               | 5,195                               |
| 1163 織物製乳幼児服製造業（不織布製及びレース製を含む）                    | 1    | 7           | X                  | X                   | X                   | X                                   |
| 1165 織物製事務用・作業用・衛生用・スポーツ用衣服・学校服製造業（不織布製及びレース製を含む） | 2    | 60          | X                  | X                   | X                   | X                                   |
| 1166 ニット製外衣製造業（アウターシャツ類、セーター類などを除く）               | 1    | 16          | X                  | X                   | X                   | X                                   |
| 1167 ニット製アウターシャツ類製造業                              | 4    | 46          | 8,439              | 11,050              | 23,730              | 11,828                              |
| 1169 その他の外衣・シャツ製造業                                | 1    | 9           | X                  | X                   | X                   | X                                   |
| 1171 織物製下着製造業                                     | 1    | 17          | X                  | X                   | X                   | X                                   |
| 1172 ニット製下着製造業                                    | 2    | 14          | X                  | X                   | X                   | X                                   |
| 1173 織物製・ニット製寝着類製造業                               | 4    | 42          | 10,425             | 6,831               | 19,460              | 11,781                              |
| 1174 補整着製造業                                       | 11   | 121         | 26,481             | 82,133              | 119,826             | 35,163                              |
| 1181 和装製品製造業（足袋を含む）                               | 16   | 197         | 43,178             | 59,012              | 142,548             | 77,925                              |
| 1182 ネクタイ製造業                                      | 1    | 6           | X                  | X                   | X                   | X                                   |
| 1185 手袋製造業                                        | 2    | 12          | X                  | X                   | X                   | X                                   |
| 1189 他に分類されない衣服・繊維製身の回り品製造業                       | 4    | 65          | 7,077              | 3,666               | 13,765              | 9,293                               |
| 1191 寝具製造業                                        | 47   | 693         | 159,848            | 2,275,252           | 2,659,196           | 352,216                             |
| 1193 じゅうたん・その他の繊維製床敷物製造業                          | 4    | 253         | 121,986            | 1,650,868           | 1,980,861           | 287,627                             |
| 1194 帆布製品製造業                                      | 7    | 154         | 60,367             | 379,357             | 558,901             | 165,565                             |
| 1195 繊維製袋製造業                                      | 1    | 9           | X                  | X                   | X                   | X                                   |
| 1196 刺しゅう業                                        | 3    | 17          | 998                | 862                 | 3,787               | 2,728                               |
| 1198 繊維製衛生材料製造業                                   | 1    | 158         | X                  | X                   | X                   | X                                   |
| 1199 他に分類されない繊維製品製造業                              | 27   | 1,073       | 406,731            | 2,794,426           | 3,738,204           | 851,403                             |
| 12 木材・木製品製造業（家具を除く）                               | 58   | 783         | 262,973            | 894,134             | 1,513,431           | 569,719                             |
| 1211 一般製材業                                        | 22   | 149         | 45,683             | 84,754              | 136,954             | 48,695                              |
| 1212 単板（ベニヤ）製造業                                   | 2    | 17          | X                  | X                   | X                   | X                                   |
| 1213 木材チップ製造業                                     | 2    | 26          | X                  | X                   | X                   | X                                   |
| 1219 その他の特殊製材業                                    | 3    | 20          | 4,468              | 6,592               | 14,053              | 6,960                               |
| 1221 造作材製造業（建具を除く）                                | 5    | 121         | 39,923             | 125,112             | 203,250             | 69,720                              |
| 1222 合板製造業                                        | 5    | 89          | 33,582             | 60,116              | 205,373             | 133,437                             |
| 1224 建築用木製組立材料製造業                                 | 9    | 283         | 98,216             | 472,319             | 680,723             | 191,658                             |
| 1232 木箱製造業                                        | 4    | 25          | 8,995              | 75,125              | 104,758             | 27,642                              |
| 1233 たる・おけ製造業                                     | 2    | 22          | X                  | X                   | X                   | X                                   |
| 1299 他に分類されない木製品製造業（竹、とうを含む）                      | 4    | 31          | 6,442              | 11,579              | 25,647              | 13,122                              |

D 産業細分類別統計表（事業所数、従業者数、現金給与総額、原材料使用額等、製造品出荷額等、付加価値額）

（従業者4人以上の事業所）

| 産業細分類                       | 事業所数 | 従業者数<br>(人) | 現金給与<br>総額<br>(万円) | 原材料<br>使用額等<br>(万円) | 製造品<br>出荷額等<br>(万円) | 付加価値額<br>(29人以下は<br>粗付加価値額)<br>(万円) |
|-----------------------------|------|-------------|--------------------|---------------------|---------------------|-------------------------------------|
| 13 家具・装備品製造業                | 71   | 1,925       | 677,001            | 3,782,260           | 5,300,296           | 1,314,243                           |
| 1311 木製家具製造業(漆塗りを除く)        | 12   | 432         | 183,629            | 833,225             | 1,272,761           | 392,338                             |
| 1312 金属製家具製造業               | 9    | 599         | 215,763            | 1,029,135           | 1,442,674           | 310,735                             |
| 1321 宗教用具製造業                | 10   | 113         | 36,256             | 35,352              | 110,750             | 70,334                              |
| 1331 建具製造業                  | 11   | 63          | 18,979             | 24,690              | 55,344              | 28,594                              |
| 1391 事務所用・店舗用装備品製造業         | 10   | 220         | 67,880             | 215,981             | 379,073             | 146,653                             |
| 1392 窓用・扉用日よけ、日本びょうぶ等製造業    | 15   | 277         | 77,401             | 452,395             | 578,084             | 107,319                             |
| 1393 鏡縁・額縁製造業               | 1    | 5           | X                  | X                   | X                   | X                                   |
| 1399 他に分類されない家具・装備品製造業      | 3    | 216         | X                  | X                   | X                   | X                                   |
| 14 パルプ・紙・紙加工品製造業            | 88   | 3,456       | 1,466,990          | 7,926,756           | 11,465,171          | 2,998,461                           |
| 1411 パルプ製造業                 | 1    | 23          | X                  | X                   | X                   | X                                   |
| 1422 板紙製造業                  | 4    | 351         | 193,650            | 1,616,939           | 2,070,679           | 401,317                             |
| 1431 塗工紙製造業(印刷用紙を除く)        | 7    | 436         | 197,441            | 1,090,217           | 1,758,472           | 596,546                             |
| 1432 段ボール製造業                | 1    | 26          | X                  | X                   | X                   | X                                   |
| 1433 壁紙・ふすま紙製造業             | 3    | 240         | 103,007            | 453,247             | 613,233             | 137,344                             |
| 1441 事務用・学用紙製品製造業           | 1    | 178         | X                  | X                   | X                   | X                                   |
| 1442 日用紙製品製造業               | 1    | 34          | X                  | X                   | X                   | X                                   |
| 1449 その他の紙製品製造業             | 3    | 58          | 15,704             | 149,535             | 188,739             | 36,220                              |
| 1451 重包装紙袋製造業               | 3    | 120         | 40,920             | 107,513             | 199,859             | 90,193                              |
| 1452 角底紙袋製造業                | 1    | 85          | X                  | X                   | X                   | X                                   |
| 1453 段ボール箱製造業               | 38   | 1,068       | 426,993            | 2,353,004           | 3,213,210           | 703,455                             |
| 1454 紙器製造業                  | 14   | 606         | 257,939            | 1,070,126           | 1,701,615           | 473,293                             |
| 1499 その他のパルプ・紙・紙加工品製造業      | 11   | 231         | 87,400             | 394,821             | 634,359             | 218,687                             |
| 15 印刷・同関連業                  | 77   | 3,662       | 1,554,546          | 6,202,661           | 12,801,573          | 5,681,032                           |
| 1511 オフセット印刷業(紙に対するもの)      | 45   | 1,765       | 656,734            | 1,950,596           | 3,541,569           | 1,327,344                           |
| 1512 オフセット印刷以外の印刷業(紙に対するもの) | 14   | 1,196       | 622,072            | 3,213,825           | 7,164,597           | 3,432,632                           |
| 1513 紙以外の印刷業                | 11   | 595         | 231,533            | 700,229             | 1,208,193           | 421,502                             |
| 1521 製版業                    | 2    | 56          | X                  | X                   | X                   | X                                   |
| 1531 製本業                    | 1    | 5           | X                  | X                   | X                   | X                                   |
| 1532 印刷物加工業                 | 2    | 27          | X                  | X                   | X                   | X                                   |
| 1591 印刷関連サービス業              | 2    | 18          | X                  | X                   | X                   | X                                   |
| 16 化学工業                     | 107  | 7,004       | 3,630,928          | 44,494,285          | 84,419,415          | 36,108,484                          |
| 1612 複合肥料製造業                | 1    | 22          | X                  | X                   | X                   | X                                   |
| 1622 無機顔料製造業                | 1    | 20          | X                  | X                   | X                   | X                                   |
| 1623 圧縮ガス・液化ガス製造業           | 2    | 32          | X                  | X                   | X                   | X                                   |
| 1629 その他の無機化学工業製品製造業        | 4    | 59          | 17,225             | 67,257              | 101,367             | 31,819                              |
| 1632 脂肪族系中間物製造業(脂肪族系溶剤を含む)  | 1    | 23          | X                  | X                   | X                   | X                                   |
| 1634 環式中間物・合成染料・有機顔料製造業     | 2    | 15          | X                  | X                   | X                   | X                                   |
| 1635 プラスチック製造業              | 7    | 549         | 380,457            | 4,505,685           | 7,830,466           | 3,019,491                           |
| 1639 その他の有機化学工業製品製造業        | 5    | 218         | 129,913            | 419,102             | 1,139,835           | 695,378                             |
| 1642 石けん・合成洗剤製造業            | 4    | 322         | 176,781            | 1,097,184           | 1,950,570           | 751,620                             |
| 1643 界面活性剤製造業(石けん、合成洗剤を除く)  | 2    | 82          | X                  | X                   | X                   | X                                   |
| 1644 塗料製造業                  | 8    | 429         | 233,759            | 2,100,672           | 3,098,629           | 917,637                             |
| 1645 印刷インキ製造業               | 5    | 315         | 183,576            | 1,383,720           | 1,933,924           | 467,280                             |
| 1646 洗浄剤・磨剤製造業              | 4    | 137         | 72,432             | 1,194,904           | 1,747,811           | 561,091                             |
| 1647 ろうそく製造業                | 1    | 9           | X                  | X                   | X                   | X                                   |
| 1651 医薬品原薬製造業               | 2    | 80          | X                  | X                   | X                   | X                                   |
| 1652 医薬品製剤製造業               | 23   | 3,063       | 1,599,657          | 27,367,353          | 55,803,081          | 25,764,181                          |
| 1654 生薬・漢方製剤製造業             | 5    | 74          | 29,255             | 126,997             | 239,402             | 104,856                             |

D 産業細分類別統計表（事業所数、従業者数、現金給与総額、原材料使用額等、製造品出荷額等、付加価値額）

（従業者4人以上の事業所）

| 産業細分類                            | 事業所数 | 従業者数<br>(人) | 現金給与<br>総額 | 原材料<br>使用額等 | 製造品<br>出荷額等 | 付加価値額<br>(29人以下は<br>粗付加価値額) |
|----------------------------------|------|-------------|------------|-------------|-------------|-----------------------------|
|                                  |      |             | (万円)       | (万円)        | (万円)        | (万円)                        |
| 1661 仕上用・皮膚用化粧品製造業(香水、オーデコロンを含む) | 6    | 540         | 263,110    | 747,641     | 2,034,228   | 992,116                     |
| 1662 頭髮用化粧品製造業                   | 4    | 236         | 73,494     | 557,148     | 1,822,953   | 1,182,508                   |
| 1669 その他の化粧品・歯磨・化粧品調整品製造業        | 1    | 46          | X          | X           | X           | X                           |
| 1693 香料製造業                       | 1    | 27          | X          | X           | X           | X                           |
| 1694 ゼラチン・接着剤製造業                 | 11   | 495         | 219,823    | 3,315,875   | 4,104,942   | 714,022                     |
| 1699 他に分類されない化学工業製品製造業           | 7    | 211         | 98,470     | 705,218     | 1,020,481   | 284,424                     |
| 17 石油製品・石炭製品製造業                  | 14   | 162         | 81,609     | 516,696     | 864,854     | 322,747                     |
| 1721 潤滑油・グリース製造業(石油精製業によらないもの)   | 2    | 15          | X          | X           | X           | X                           |
| 1741 舗装材料製造業                     | 9    | 101         | 48,030     | 388,935     | 599,679     | 196,587                     |
| 1799 その他の石油製品・石炭製品製造業            | 3    | 46          | X          | X           | X           | X                           |
| 18 プラスチック製品製造業(別掲を除く)            | 271  | 15,979      | 7,863,856  | 35,042,383  | 61,197,618  | 22,316,641                  |
| 1811 プラスチック板・棒製造業                | 4    | 216         | 78,961     | 521,455     | 746,179     | 192,375                     |
| 1812 プラスチック管製造業                  | 3    | 309         | 165,796    | 3,122,157   | 5,129,360   | 1,717,086                   |
| 1813 プラスチック継手製造業                 | 3    | 39          | 15,005     | 24,709      | 68,942      | 41,262                      |
| 1814 プラスチック異形押出製品製造業             | 6    | 393         | 232,909    | 1,100,356   | 2,654,165   | 1,338,307                   |
| 1815 プラスチック板・棒・管・継手・異形押出製品加工業    | 11   | 225         | 80,485     | 122,302     | 282,322     | 148,893                     |
| 1821 プラスチックフィルム製造業               | 28   | 4,076       | 2,504,387  | 11,433,917  | 21,751,679  | 8,939,797                   |
| 1822 プラスチックシート製造業                | 5    | 366         | 188,060    | 1,625,901   | 2,582,271   | 814,949                     |
| 1823 プラスチック床材製造業                 | 1    | 43          | X          | X           | X           | X                           |
| 1824 合成皮革製造業                     | 1    | 12          | X          | X           | X           | X                           |
| 1825 プラスチックフィルム・シート・床材・合成皮革加工業   | 28   | 1,096       | 482,699    | 2,133,964   | 3,509,159   | 1,247,548                   |
| 1831 電気機械器具用プラスチック製品製造業(加工業を除く)  | 16   | 739         | 263,885    | 1,537,516   | 2,429,300   | 808,361                     |
| 1832 輸送機械器具用プラスチック製品製造業(加工業を除く)  | 16   | 1,740       | 652,442    | 2,631,915   | 4,563,946   | 1,655,809                   |
| 1833 その他の工業用プラスチック製品製造業(加工業を除く)  | 22   | 1,202       | 546,209    | 1,952,251   | 3,428,490   | 1,201,686                   |
| 1834 工業用プラスチック製品加工業              | 22   | 340         | 101,173    | 123,117     | 293,980     | 159,365                     |
| 1841 軟質プラスチック発泡製品製造業(半硬質性を含む)    | 19   | 807         | 311,763    | 1,691,329   | 2,413,739   | 620,266                     |
| 1842 硬質プラスチック発泡製品製造業             | 2    | 49          | X          | X           | X           | X                           |
| 1843 強化プラスチック製板・棒・管・継手製造業        | 8    | 248         | 112,232    | 432,444     | 975,135     | 513,566                     |
| 1844 強化プラスチック製容器・浴槽等製造業          | 7    | 163         | 88,146     | 468,220     | 641,873     | 156,308                     |
| 1845 発泡・強化プラスチック製品加工業            | 12   | 196         | 45,554     | 125,652     | 221,076     | 86,181                      |
| 1851 プラスチック成形材料製造業               | 13   | 384         | 158,171    | 288,425     | 612,008     | 278,999                     |
| 1852 廃プラスチック製品製造業                | 2    | 12          | X          | X           | X           | X                           |
| 1891 プラスチック製日用雑貨・食卓用品製造業         | 12   | 519         | 217,259    | 1,301,501   | 2,500,316   | 1,072,348                   |
| 1892 プラスチック製容器製造業                | 11   | 726         | 319,902    | 1,816,493   | 3,124,172   | 1,097,743                   |
| 1897 他に分類されないプラスチック製品製造業         | 11   | 1,826       | 1,181,742  | 1,882,639   | 2,171,041   | -116,618                    |
| 1898 他に分類されないプラスチック製品加工業         | 8    | 253         | 78,080     | 367,479     | 622,706     | 219,194                     |
| 19 ゴム製品製造業                       | 16   | 2,010       | 1,127,599  | 5,569,546   | 10,809,275  | 4,663,664                   |
| 1911 自動車タイヤ・チューブ製造業              | 1    | 1,470       | X          | X           | X           | X                           |
| 1932 ゴムホース製造業                    | 1    | 4           | X          | X           | X           | X                           |
| 1933 工業用ゴム製品製造業                  | 10   | 384         | 171,038    | 394,951     | 738,766     | 305,258                     |
| 1993 ゴム練生地製造業                    | 3    | 147         | 85,460     | 263,659     | 416,474     | 135,927                     |
| 1999 他に分類されないゴム製品製造業             | 1    | 5           | X          | X           | X           | X                           |
| 20 なめし革・同製品・毛皮製造業                | 6    | 42          | 6,560      | 9,392       | 18,866      | 8,838                       |
| 2061 かばん製造業                      | 1    | 5           | X          | X           | X           | X                           |
| 2071 袋物製造業(ハンドバッグを除く)            | 1    | 12          | X          | X           | X           | X                           |
| 2072 ハンドバッグ製造業                   | 4    | 25          | X          | X           | X           | X                           |
| 21 窯業・土石製品製造業                    | 217  | 7,208       | 3,834,523  | 19,048,437  | 34,439,036  | 12,607,403                  |
| 2112 板ガラス加工業                     | 4    | 140         | 62,517     | 132,766     | 265,904     | 110,621                     |

D 産業細分類別統計表（事業所数、従業者数、現金給与総額、原材料使用額等、製造品出荷額等、付加価値額）

（従業者4人以上の事業所）

| 産業細分類                                | 事業所数 | 従業者数<br>(人) | 現金給与<br>総額<br>(万円) | 原材料<br>使用額等<br>(万円) | 製造品<br>出荷額等<br>(万円) | 付加価値額<br>(29人以下は<br>粗付加価値額)<br>(万円) |
|--------------------------------------|------|-------------|--------------------|---------------------|---------------------|-------------------------------------|
| 2113 ガラス製加工素材製造業                     | 8    | 1,871       | 1,480,029          | 10,447,559          | 18,776,997          | 6,330,501                           |
| 2114 ガラス容器製造業                        | 1    | 468         | X                  | X                   | X                   | X                                   |
| 2115 理化学用・医療用ガラス器具製造業                | 4    | 237         | 71,612             | 113,315             | 246,002             | 95,558                              |
| 2117 ガラス繊維・同製品製造業                    | 3    | 185         | 95,954             | 64,857              | 189,283             | 116,277                             |
| 2119 その他のガラス・同製品製造業                  | 6    | 392         | 177,292            | 391,148             | 774,003             | 359,512                             |
| 2121 セメント製造業                         | 2    | 50          | X                  | X                   | X                   | X                                   |
| 2122 生コンクリート製造業                      | 25   | 404         | 175,539            | 834,332             | 1,337,421           | 467,350                             |
| 2123 コンクリート製品製造業                     | 40   | 643         | 279,103            | 1,460,825           | 2,581,318           | 1,024,311                           |
| 2129 その他のセメント製品製造業                   | 9    | 425         | 237,589            | 1,394,244           | 2,475,743           | 973,386                             |
| 2131 粘土かわら製造業                        | 3    | 13          | 5,862              | 3,573               | 12,218              | 8,065                               |
| 2141 衛生陶器製造業                         | 9    | 409         | 191,458            | 875,848             | 1,333,791           | 473,027                             |
| 2142 食卓用・ちゅう房用陶磁器製造業                 | 13   | 104         | 21,062             | 14,587              | 48,614              | 31,743                              |
| 2143 陶磁器製置物製造業                       | 9    | 80          | 16,262             | 14,381              | 41,347              | 25,156                              |
| 2144 電気用陶磁器製造業                       | 6    | 275         | 79,741             | 75,444              | 202,614             | 113,742                             |
| 2145 理化学用・工業用陶磁器製造業                  | 5    | 84          | 38,291             | 25,600              | 122,744             | 90,620                              |
| 2146 陶磁器製タイル製造業                      | 3    | 82          | 31,601             | 64,709              | 124,715             | 55,581                              |
| 2148 陶磁器用はい(坏)土製造業                   | 5    | 46          | 20,761             | 34,321              | 64,354              | 28,016                              |
| 2149 その他の陶磁器・同関連製品製造業                | 11   | 173         | 54,717             | 51,098              | 199,272             | 126,508                             |
| 2159 その他の耐火物製造業                      | 1    | 16          | X                  | X                   | X                   | X                                   |
| 2161 炭素質電極製造業                        | 1    | 70          | X                  | X                   | X                   | X                                   |
| 2169 その他の炭素・黒鉛製品製造業                  | 2    | 152         | X                  | X                   | X                   | X                                   |
| 2171 研磨材製造業                          | 2    | 31          | X                  | X                   | X                   | X                                   |
| 2172 研削と石製造業                         | 2    | 45          | X                  | X                   | X                   | X                                   |
| 2179 その他の研磨材・同製品製造業                  | 1    | 11          | X                  | X                   | X                   | X                                   |
| 2181 砕石製造業                           | 5    | 157         | 60,855             | 81,302              | 327,898             | 227,445                             |
| 2182 再生骨材製造業                         | 2    | 24          | X                  | X                   | X                   | X                                   |
| 2183 人工骨材製造業                         | 1    | 94          | X                  | X                   | X                   | X                                   |
| 2184 石工品製造業                          | 8    | 54          | 17,453             | 72,379              | 107,655             | 32,906                              |
| 2186 鉱物・土石粉碎等処理業                     | 2    | 102         | X                  | X                   | X                   | X                                   |
| 2191 ロックウール・同製品製造業                   | 1    | 13          | X                  | X                   | X                   | X                                   |
| 2192 石こう(膏)製品製造業                     | 1    | 10          | X                  | X                   | X                   | X                                   |
| 2193 石灰製造業                           | 1    | 28          | X                  | X                   | X                   | X                                   |
| 2194 鋳型製造業(中子を含む)                    | 10   | 225         | 107,265            | 133,160             | 332,150             | 179,475                             |
| 2199 他に分類されない窯業・土石製品製造業              | 11   | 95          | 43,789             | 142,802             | 349,311             | 192,639                             |
| 22 鉄鋼業                               | 34   | 1,602       | 911,203            | 7,288,861           | 9,836,726           | 2,142,224                           |
| 2232 冷間圧延業(鋼管, 伸鉄を除く)                | 1    | 116         | X                  | X                   | X                   | X                                   |
| 2236 磨棒鋼製造業                          | 1    | 21          | X                  | X                   | X                   | X                                   |
| 2251 鋳鉄鑄物製造業(鑄鉄管, 可鍛鑄鉄を除く)           | 4    | 197         | 98,306             | 501,980             | 780,063             | 224,251                             |
| 2252 可鍛鑄鉄製造業                         | 1    | 17          | X                  | X                   | X                   | X                                   |
| 2254 鍛工品製造業                          | 6    | 714         | 513,088            | 2,611,448           | 3,825,854           | 989,977                             |
| 2291 鉄鋼シャースリット業                      | 7    | 293         | 110,383            | 2,047,579           | 2,381,329           | 290,075                             |
| 2292 鉄スクラップ加工処理業                     | 11   | 191         | 91,713             | 1,326,960           | 1,643,099           | 283,568                             |
| 2293 鑄鉄管製造業                          | 1    | 18          | X                  | X                   | X                   | X                                   |
| 2299 他に分類されない鉄鋼業                     | 2    | 35          | X                  | X                   | X                   | X                                   |
| 23 非鉄金属製造業                           | 43   | 2,291       | 1,089,828          | 12,172,020          | 16,151,585          | 3,443,950                           |
| 2322 アルミニウム第2次製錬・精製業(アルミニウム合金製造業を含む) | 3    | 125         | 63,715             | 2,239,165           | 2,414,249           | 153,452                             |
| 2329 その他の非鉄金属第2次製錬・精製業(非鉄金属合金製造業を含む) | 1    | 17          | X                  | X                   | X                   | X                                   |
| 2331 伸銅品製造業                          | 2    | 36          | X                  | X                   | X                   | X                                   |
| 2332 アルミニウム・同合金圧延業(抽伸, 押し出しを含む)      | 5    | 405         | 219,742            | 1,107,088           | 1,761,132           | 608,737                             |
| 2341 電線・ケーブル製造業(光ファイバケーブルを除く)        | 8    | 761         | 347,889            | 5,951,333           | 7,632,244           | 1,584,079                           |
| 2351 銅・同合金鑄物製造業(ダイカストを除く)            | 9    | 89          | 27,879             | 69,172              | 122,834             | 50,057                              |

D 産業細分類別統計表（事業所数、従業者数、現金給与総額、原材料使用額等、製造品出荷額等、付加価値額）

（従業者4人以上の事業所）

| 産業細分類                                    | 事業所数 | 従業者数<br>(人) | 現金給与<br>総額<br>(万円) | 原材料<br>使用額等<br>(万円) | 製造品<br>出荷額等<br>(万円) | 付加価値額<br>(29人以下は<br>粗付加価値額)<br>(万円) |
|------------------------------------------|------|-------------|--------------------|---------------------|---------------------|-------------------------------------|
| 2352 非鉄金属鋳物製造業(銅・同合金鋳物及びダイカストを除く)        | 1    | 20          | X                  | X                   | X                   | X                                   |
| 2353 アルミニウム・同合金ダイカスト製造業                  | 3    | 49          | 17,442             | 27,309              | 64,512              | 34,704                              |
| 2355 非鉄金属鍛造品製造業                          | 1    | 13          | X                  | X                   | X                   | X                                   |
| 2399 他に分類されない非鉄金属製造業                     | 10   | 776         | 381,520            | 2,548,929           | 3,849,171           | 939,770                             |
| 24 金属製品製造業                               | 321  | 10,141      | 4,558,132          | 21,067,995          | 35,597,289          | 12,910,626                          |
| 2411 プリキ缶・その他のめっき板等製品製造業                 | 5    | 167         | 97,352             | 641,485             | 902,189             | 204,613                             |
| 2422 機械刃物製造業                             | 1    | 5           | X                  | X                   | X                   | X                                   |
| 2425 手引のこぎり・のこ刃製造業                       | 1    | 4           | X                  | X                   | X                   | X                                   |
| 2426 農業用器具製造業(農業用機械を除く)                  | 3    | 46          | 20,088             | 70,346              | 105,187             | 32,501                              |
| 2429 その他の金物類製造業                          | 6    | 154         | 76,948             | 502,448             | 904,785             | 366,184                             |
| 2431 配管工事用附属品製造業(バルブ、コックを除く)             | 7    | 301         | 98,719             | 338,312             | 894,029             | 509,789                             |
| 2432 ガス機器・石油機器製造業                        | 2    | 53          | X                  | X                   | X                   | X                                   |
| 2433 温風・温水暖房装置製造業                        | 1    | 26          | X                  | X                   | X                   | X                                   |
| 2439 その他の暖房・調理装置製造業(電気機械器具、ガス機器、石油機器を除く) | 2    | 55          | X                  | X                   | X                   | X                                   |
| 2441 鉄骨製造業                               | 18   | 208         | 72,993             | 403,604             | 617,057             | 171,420                             |
| 2442 建設用金属製品製造業(鉄骨を除く)                   | 32   | 837         | 343,854            | 2,163,636           | 3,518,331           | 1,228,184                           |
| 2443 金属製サッシ・ドア製造業                        | 13   | 370         | 138,434            | 392,720             | 632,364             | 203,179                             |
| 2444 鉄骨系プレハブ住宅製造業                        | 13   | 846         | 503,100            | 3,976,527           | 6,024,411           | 1,777,228                           |
| 2445 建築用金属製品製造業(サッシ、ドア、建築用金物を除く)         | 17   | 905         | 390,432            | 2,838,076           | 4,492,185           | 1,529,997                           |
| 2446 製缶板金業                               | 70   | 1,261       | 530,779            | 1,553,524           | 2,928,090           | 1,267,664                           |
| 2451 アルミニウム・同合金プレス製品製造業                  | 9    | 704         | 428,902            | 2,202,656           | 3,725,795           | 1,328,169                           |
| 2452 金属プレス製品製造業(アルミニウム・同合金を除く)           | 32   | 1,095       | 423,314            | 1,391,462           | 2,385,798           | 879,506                             |
| 2453 粉末や金製品製造業                           | 1    | 295         | X                  | X                   | X                   | X                                   |
| 2461 金属製品塗装業                             | 31   | 535         | 199,619            | 184,697             | 524,526             | 312,209                             |
| 2462 溶融めっき業(表面処理鋼材製造業を除く)                | 2    | 65          | X                  | X                   | X                   | X                                   |
| 2464 電気めっき業(表面処理鋼材製造業を除く)                | 5    | 92          | 35,596             | 30,464              | 118,280             | 70,756                              |
| 2465 金属熱処理業                              | 5    | 235         | 103,308            | 117,922             | 366,181             | 212,827                             |
| 2469 その他の金属表面処理業                         | 15   | 474         | 178,048            | 230,669             | 609,117             | 333,868                             |
| 2479 その他の金属線製品製造業                        | 3    | 134         | 56,845             | 305,295             | 460,427             | 140,251                             |
| 2481 ボルト・ナット・リベット・小ねじ・木ねじ等製造業            | 12   | 407         | 167,545            | 982,950             | 1,688,269           | 631,210                             |
| 2492 金属製スプリング製造業                         | 5    | 362         | 225,053            | 993,906             | 1,386,361           | 310,209                             |
| 2499 他に分類されない金属製品製造業                     | 10   | 505         | 217,786            | 1,060,293           | 2,144,039           | 998,577                             |
| 25 はん用機械器具製造業                            | 144  | 11,676      | 6,171,223          | 36,242,287          | 54,575,858          | 17,249,071                          |
| 2511 ボイラ製造業                              | 2    | 282         | X                  | X                   | X                   | X                                   |
| 2512 蒸気機関・タービン・水カタールビン製造業(船用を除く)         | 1    | 28          | X                  | X                   | X                   | X                                   |
| 2513 はん用内燃機関製造業                          | 11   | 1,683       | 1,116,616          | 10,446,347          | 12,711,714          | 2,448,827                           |
| 2521 ポンプ・同装置製造業                          | 4    | 265         | 141,246            | 354,363             | 1,237,101           | 799,349                             |
| 2522 空気圧縮機・ガス圧縮機・送風機製造業                  | 2    | 57          | X                  | X                   | X                   | X                                   |
| 2523 油圧・空圧機器製造業                          | 7    | 537         | 253,271            | 682,180             | 1,338,089           | 627,284                             |
| 2531 動力伝導装置製造業(玉軸受、ころ軸受を除く)              | 5    | 358         | 194,148            | 568,455             | 1,292,957           | 641,363                             |
| 2532 エレベータ・エスカレータ製造業                     | 4    | 775         | 438,550            | 1,873,194           | 5,281,522           | 3,083,832                           |
| 2533 物流運搬設備製造業                           | 12   | 2,522       | 1,101,706          | 8,048,654           | 12,865,455          | 4,684,758                           |
| 2534 工業窯炉製造業                             | 3    | 63          | 29,369             | 173,587             | 200,632             | 34,117                              |
| 2535 冷凍機・温湿調整装置製造業                       | 8    | 791         | 434,899            | 1,895,697           | 3,170,429           | 1,197,672                           |
| 2591 消火器具・消火装置製造業                        | 5    | 148         | 54,421             | 269,586             | 397,561             | 111,708                             |
| 2592 弁・同附属品製造業                           | 39   | 1,170       | 505,483            | 1,691,571           | 2,826,771           | 1,018,304                           |
| 2593 パイプ加工・パイプ附属品加工業                     | 7    | 115         | 45,469             | 192,584             | 321,309             | 120,079                             |
| 2594 玉軸受・ころ軸受製造業                         | 14   | 2,345       | 1,413,553          | 8,678,697           | 10,632,920          | 1,613,133                           |
| 2596 他に分類されないはん用機械・装置製造業                 | 7    | 419         | 206,613            | 564,398             | 947,693             | 335,391                             |
| 2599 各種機械・同部分品製造修理業(注文製造・修理)             | 13   | 118         | 55,896             | 59,877              | 164,268             | 97,379                              |

D 産業細分類別統計表（事業所数、従業者数、現金給与総額、原材料使用額等、製造品出荷額等、付加価値額）

（従業者4人以上の事業所）

| 産業細分類                                       | 事業所数 | 従業者数<br>(人) | 現金給与<br>総額<br>(万円) | 原材料<br>使用額等<br>(万円) | 製造品<br>出荷額等<br>(万円) | 付加価値額<br>(29人以下は<br>粗付加価値額)<br>(万円) |
|---------------------------------------------|------|-------------|--------------------|---------------------|---------------------|-------------------------------------|
| 26 生産用機械器具製造業                               | 232  | 12,718      | 7,386,086          | 31,591,750          | 49,262,342          | 16,479,115                          |
| 2611 農業用機械製造業(農業用器具を除く)                     | 13   | 939         | 374,679            | 3,377,988           | 4,668,785           | 1,136,378                           |
| 2621 建設機械・鉱山機械製造業                           | 19   | 1,929       | 903,302            | 5,831,704           | 8,503,251           | 2,396,794                           |
| 2631 化学繊維機械・紡績機械製造業                         | 1    | 143         | X                  | X                   | X                   | X                                   |
| 2632 製織機械・編組機械製造業                           | 1    | 47          | X                  | X                   | X                   | X                                   |
| 2633 染色整理仕上機械製造業                            | 2    | 92          | X                  | X                   | X                   | X                                   |
| 2634 繊維機械部分品・取付具・附属品製造業                     | 2    | 299         | X                  | X                   | X                   | X                                   |
| 2635 縫製機械製造業                                | 1    | 94          | X                  | X                   | X                   | X                                   |
| 2641 食品機械・同装置製造業                            | 4    | 87          | 41,749             | 11,973              | 129,899             | 110,006                             |
| 2642 木材加工機械製造業                              | 1    | 11          | X                  | X                   | X                   | X                                   |
| 2643 パルプ装置・製紙機械製造業                          | 1    | 5           | X                  | X                   | X                   | X                                   |
| 2644 印刷・製本・紙工機械製造業                          | 5    | 409         | 151,767            | 501,245             | 830,473             | 218,225                             |
| 2645 包装・荷造機械製造業                             | 1    | 8           | X                  | X                   | X                   | X                                   |
| 2651 鑄造装置製造業                                | 3    | 158         | 101,530            | 178,141             | 410,334             | 153,703                             |
| 2652 化学機械・同装置製造業                            | 7    | 443         | 219,049            | 788,899             | 1,327,528           | 540,540                             |
| 2653 プラスチック加工機械・同附属装置製造業                    | 5    | 101         | 52,780             | 247,577             | 361,515             | 99,608                              |
| 2661 金属工作機械製造業                              | 7    | 1,155       | 944,577            | 2,171,297           | 3,012,535           | 763,935                             |
| 2662 金属加工機械製造業(金属工作機械を除く)                   | 10   | 355         | 125,800            | 531,036             | 862,587             | 236,533                             |
| 2663 金属工作機械用・金属加工機械用部分品・附属品製造業(機械工具、金型を除く)  | 32   | 366         | 140,968            | 172,120             | 466,934             | 269,508                             |
| 2664 機械工具製造業(粉末や金業を除く)                      | 8    | 459         | 239,853            | 248,684             | 1,064,802           | 773,242                             |
| 2671 半導体製造装置製造業                             | 29   | 2,713       | 1,731,490          | 9,351,295           | 14,001,253          | 4,869,677                           |
| 2672 フラットパネルディスプレイ製造装置製造業                   | 4    | 574         | 831,374            | 1,487,452           | 2,305,125           | 686,107                             |
| 2691 金属用金型・同部分品・附属品製造業                      | 18   | 254         | 111,551            | 141,127             | 405,537             | 235,183                             |
| 2692 非金属用金型・同部分品・附属品製造業                     | 8    | 160         | 72,530             | 63,910              | 192,682             | 120,372                             |
| 2693 真空装置・真空機器製造業                           | 2    | 110         | X                  | X                   | X                   | X                                   |
| 2694 ロボット製造業                                | 4    | 37          | 14,673             | 22,267              | 56,787              | 32,201                              |
| 2699 他に分類されない生産用機械・同部分品製造業                  | 44   | 1,770       | 935,059            | 2,248,722           | 4,354,471           | 1,883,071                           |
| 27 業務用機械器具製造業                               | 47   | 2,898       | 1,564,935          | 6,470,916           | 12,044,190          | 5,324,403                           |
| 2711 複写機製造業                                 | 2    | 32          | X                  | X                   | X                   | X                                   |
| 2719 その他の事務用機械器具製造業                         | 3    | 334         | 127,453            | 796,709             | 1,054,084           | 195,626                             |
| 2721 サービス用機械器具製造業                           | 1    | 158         | X                  | X                   | X                   | X                                   |
| 2723 自動販売機製造業                               | 7    | 564         | 440,871            | 1,616,765           | 2,253,802           | 740,497                             |
| 2732 はかり製造業                                 | 7    | 904         | 495,591            | 2,906,523           | 5,288,030           | 2,315,247                           |
| 2733 圧力計・流量計・液面計等製造業                        | 3    | 92          | 30,184             | 64,825              | 176,401             | 102,826                             |
| 2734 精密測定器製造業                               | 1    | 7           | X                  | X                   | X                   | X                                   |
| 2735 分析機器製造業                                | 3    | 32          | 8,234              | 8,038               | 22,518              | 13,507                              |
| 2736 試験機製造業                                 | 1    | 18          | X                  | X                   | X                   | X                                   |
| 2737 測量機械器具製造業                              | 1    | 21          | X                  | X                   | X                   | X                                   |
| 2739 その他の計量器・測定器・分析機器・試験機・測量機械器具・理化学機械器具製造業 | 5    | 166         | 100,909            | 124,386             | 295,659             | 159,193                             |
| 2741 医療用機械器具製造業                             | 3    | 59          | 27,949             | 77,245              | 137,977             | 56,725                              |
| 2742 歯科用機械器具製造業                             | 1    | 23          | X                  | X                   | X                   | X                                   |
| 2743 医療用品製造業(動物用医療機械器具を含む)                  | 2    | 184         | X                  | X                   | X                   | X                                   |
| 2744 歯科材料製造業                                | 6    | 283         | 121,438            | 128,751             | 456,431             | 303,315                             |
| 2753 光学機械用レンズ・プリズム製造業                       | 1    | 21          | X                  | X                   | X                   | X                                   |
| 28 電子部品・デバイス・電子回路製造業                        | 96   | 14,871      | 8,690,556          | 25,554,664          | 40,744,034          | 12,806,084                          |
| 2812 光電変換素子製造業                              | 1    | 41          | X                  | X                   | X                   | X                                   |
| 2813 半導体素子製造業(光電変換素子を除く)                    | 1    | 157         | X                  | X                   | X                   | X                                   |
| 2814 集積回路製造業                                | 3    | 1,358       | 1,217,663          | 1,605,241           | 3,904,770           | 1,872,200                           |
| 2815 液晶パネル・フラットパネル製造業                       | 3    | 836         | 472,253            | 3,607,415           | 3,774,798           | -5,727                              |

D 産業細分類別統計表（事業所数、従業者数、現金給与総額、原材料使用額等、製造品出荷額等、付加価値額）

（従業者4人以上の事業所）

| 産業細分類                             | 事業所数 | 従業者数<br>(人) | 現金給与<br>総額<br>(万円) | 原材料<br>使用額等<br>(万円) | 製造品<br>出荷額等<br>(万円) | 付加価値額<br>(29人以下は<br>粗付加価値額)<br>(万円) |
|-----------------------------------|------|-------------|--------------------|---------------------|---------------------|-------------------------------------|
| 2821 抵抗器・コンデンサ・変成器・複合部品製造業        | 9    | 643         | 233,403            | 237,900             | 580,438             | 326,532                             |
| 2823 コネクタ・スイッチ・リレー製造業             | 8    | 335         | 128,223            | 542,946             | 864,775             | 311,546                             |
| 2841 電子回路基板製造業                    | 19   | 3,652       | 1,767,975          | 4,724,162           | 8,277,169           | 3,216,201                           |
| 2842 電子回路実装基板製造業                  | 17   | 1,440       | 513,575            | 3,462,681           | 4,499,003           | 1,017,189                           |
| 2859 その他のユニット部品製造業                | 1    | 7           | X                  | X                   | X                   | X                                   |
| 2899 その他の電子部品・デバイス・電子回路製造業        | 34   | 6,402       | 4,315,188          | 11,362,880          | 18,760,722          | 6,006,641                           |
| 29 電気機械器具製造業                      | 167  | 18,217      | 9,516,987          | 52,510,274          | 78,592,329          | 23,223,895                          |
| 2911 発電機・電動機・その他の回転電気機械製造業        | 7    | 278         | 118,442            | 497,583             | 773,941             | 235,639                             |
| 2912 変圧器類製造業（電子機器用を除く）            | 1    | 51          | X                  | X                   | X                   | X                                   |
| 2913 電力開閉装置製造業                    | 3    | 98          | 19,185             | 46,616              | 128,294             | 68,765                              |
| 2914 配電盤・電力制御装置製造業                | 19   | 276         | 103,541            | 271,502             | 540,356             | 244,770                             |
| 2915 配線器具・配線附属品製造業                | 7    | 340         | 101,438            | 239,740             | 365,826             | 112,813                             |
| 2921 電気溶接機製造業                     | 2    | 142         | X                  | X                   | X                   | X                                   |
| 2922 内燃機関電装品製造業                   | 7    | 848         | 605,147            | 1,598,621           | 1,899,038           | 224,828                             |
| 2929 その他の産業用電気機械器具製造業（車両用、船舶用を含む） | 21   | 1,217       | 523,496            | 2,192,133           | 3,680,955           | 1,503,191                           |
| 2931 ちゅう房機器製造業                    | 14   | 3,052       | 1,667,684          | 6,048,969           | 12,670,150          | 5,906,125                           |
| 2932 空調・住宅関連機器製造業                 | 20   | 4,287       | 2,248,480          | 17,144,705          | 24,099,017          | 6,288,844                           |
| 2933 衣料衛生関連機器製造業                  | 7    | 760         | 319,719            | 2,371,029           | 3,588,233           | 1,093,131                           |
| 2939 その他の民生用電気機械器具製造業             | 16   | 2,525       | 1,552,485          | 10,985,313          | 13,335,425          | 2,208,379                           |
| 2942 電気照明器具製造業                    | 18   | 1,063       | 381,621            | 2,699,906           | 3,852,234           | 1,069,663                           |
| 2951 蓄電池製造業                       | 4    | 274         | 247,747            | 1,964,755           | 2,683,620           | 450,869                             |
| 2969 その他の電子応用装置製造業                | 1    | 310         | X                  | X                   | X                   | X                                   |
| 2971 電気計測器製造業（別掲を除く）              | 6    | 160         | 61,011             | 131,580             | 252,776             | 113,270                             |
| 2972 工業計器製造業                      | 5    | 136         | 52,033             | 168,015             | 267,616             | 91,302                              |
| 2973 医療用計測器製造業                    | 4    | 197         | 165,977            | 387,372             | 851,962             | 446,540                             |
| 2999 その他の電気機械器具製造業                | 5    | 2,203       | 1,111,678          | 4,257,549           | 7,546,127           | 2,772,314                           |
| 30 情報通信機械器具製造業                    | 6    | 1,594       | 728,367            | 2,629,545           | 3,815,750           | 1,053,701                           |
| 3013 無線通信機械器具製造業                  | 1    | 20          | X                  | X                   | X                   | X                                   |
| 3015 交通信号保安装置製造業                  | 1    | 21          | X                  | X                   | X                   | X                                   |
| 3019 その他の通信機械器具・同関連機械器具製造業        | 1    | 13          | X                  | X                   | X                   | X                                   |
| 3023 電気音響機械器具製造業                  | 2    | 229         | X                  | X                   | X                   | X                                   |
| 3034 印刷装置製造業                      | 1    | 1,311       | X                  | X                   | X                   | X                                   |
| 31 輸送用機械器具製造業                     | 105  | 13,301      | 7,047,535          | 63,389,365          | 92,277,912          | 26,720,679                          |
| 3111 自動車製造業（二輪自動車を含む）             | 1    | 5,227       | X                  | X                   | X                   | X                                   |
| 3112 自動車車体・附随車製造業                 | 3    | 243         | 113,513            | 595,905             | 792,102             | 179,118                             |
| 3113 自動車部分品・附属品製造業                | 82   | 6,294       | 3,081,148          | 16,558,449          | 23,537,283          | 6,782,871                           |
| 3133 舟艇製造・修理業                     | 2    | 34          | X                  | X                   | X                   | X                                   |
| 3134 船用機関製造業                      | 5    | 677         | 383,135            | 3,861,170           | 5,474,496           | 1,947,471                           |
| 3149 その他の航空機部分品・補助装置製造業           | 1    | 112         | X                  | X                   | X                   | X                                   |
| 3151 フォークリフトトラック・同部分品・附属品製造業      | 9    | 689         | 266,035            | 1,160,234           | 1,600,222           | 477,141                             |
| 3199 他に分類されない輸送用機械器具製造業           | 2    | 25          | X                  | X                   | X                   | X                                   |
| 32 その他の製造業                        | 102  | 2,907       | 1,351,167          | 8,628,049           | 12,283,941          | 3,306,764                           |
| 3211 貴金属・宝石製装身具（ジュエリー）製品製造業       | 2    | 38          | X                  | X                   | X                   | X                                   |
| 3221 装身具・装飾品製造業（貴金属・宝石製を除く）       | 1    | 5           | X                  | X                   | X                   | X                                   |
| 3249 その他の楽器・楽器部品・同材料製造業           | 2    | 18          | X                  | X                   | X                   | X                                   |
| 3251 娯楽用具・がん具製造業（人形を除く）           | 6    | 264         | 127,331            | 782,538             | 1,350,038           | 451,881                             |
| 3253 運動用具製造業                      | 10   | 181         | 56,603             | 295,483             | 552,243             | 248,259                             |
| 3269 その他の事務用品製造業                  | 1    | 5           | X                  | X                   | X                   | X                                   |
| 3271 漆器製造業                        | 13   | 184         | 40,095             | 52,865              | 97,131              | 40,691                              |

D 産業細分類別統計表（事業所数、従業者数、現金給与総額、原材料使用額等、製造品出荷額等、付加価値額）

（従業者4人以上の事業所）

| 産業細分類                | 事業所数 | 従業者数<br>(人) | 現金給与<br>総額<br>(万円) | 原材料<br>使用額等<br>(万円) | 製造品<br>出荷額等<br>(万円) | 付加価値額<br>(29人以下は<br>粗付加価値額)<br>(万円) |
|----------------------|------|-------------|--------------------|---------------------|---------------------|-------------------------------------|
| 3282 畳製造業            | 6    | 68          | 23,739             | 48,573              | 87,797              | 36,588                              |
| 3283 うちわ・扇子・ちょうちん製造業 | 6    | 28          | 8,553              | 13,471              | 20,622              | 6,670                               |
| 3289 その他の生活雑貨製品製造業   | 1    | 52          | X                  | X                   | X                   | X                                   |
| 3291 煙火製造業           | 1    | 7           | X                  | X                   | X                   | X                                   |
| 3292 看板・標識機製造業       | 13   | 101         | 32,628             | 32,340              | 108,831             | 71,353                              |
| 3293 パレット製造業         | 18   | 413         | 130,133            | 540,144             | 739,065             | 171,084                             |
| 3294 モデル・模型製造業       | 1    | 18          | X                  | X                   | X                   | X                                   |
| 3295 工業用模型製造業        | 5    | 29          | 10,129             | 4,387               | 37,690              | 31,066                              |
| 3299 他に分類されないその他の製造業 | 16   | 1,496       | 874,296            | 6,721,197           | 9,052,332           | 2,160,034                           |



E1 品目別統計表(製造品出荷額1億円以上の品目) (事業所数、製造品出荷額)

(従業者4人以上の事業所)

| 品目                                  | 事業所数 | 製造品出荷額    |
|-------------------------------------|------|-----------|
|                                     |      | (万円)      |
| 091111 部分肉、冷凍肉(ブロイラーを除く)            | 5    | 686,823   |
| 091212 肉製品                          | 4    | 20,618    |
| 091311 処理牛乳                         | 6    | 363,784   |
| 091312 乳飲料、乳酸菌飲料                    | 3    | 26,680    |
| 091412 チーズ                          | 1    | X         |
| 091414 アイスcream                     | 3    | 782,599   |
| 091419 その他の乳製品                      | 4    | 923,104   |
| 091911 ブロイラー加工品(解体品を含む)             | 4    | 47,974    |
| 092312 その他の水産練製品                    | 5    | 956,403   |
| 092611 冷凍水産食品                       | 3    | 30,202    |
| 092919 他に分類されない水産食料品                | 22   | 209,257   |
| 093129 その他の農産保存食料品                  | 3    | 127,545   |
| 093211 野菜漬物(果実漬物を含む)                | 19   | 458,631   |
| 094211 しょう油、食用アミノ酸(粉しょう油、固形しょう油を含む) | 4    | 16,260    |
| 094319 その他のソース類                     | 1    | X         |
| 094411 食酢                           | 2    | X         |
| 094911 香辛料(練製のものを含む)                | 3    | 517,671   |
| 094919 他に分類されない調味料                  | 5    | 514,703   |
| 095211 精製糖(購入した粗糖・精製糖から製造加工したもの)    | 1    | X         |
| 096111 精米(砕精米を含む)                   | 3    | 566,110   |
| 096112 精麦                           | 2    | X         |
| 096919 他に分類されない精穀・製粉品               | 5    | 50,553    |
| 097112 菓子パン(イーストーナッツを含む)            | 12   | 436,357   |
| 097211 洋生菓子                         | 16   | 761,416   |
| 097212 和生菓子                         | 26   | 871,156   |
| 097311 ビスケット類、干菓子                   | 15   | 715,076   |
| 097411 米菓                           | 9    | 61,809    |
| 097911 あめ菓子                         | 1    | X         |
| 097912 チョコレート類                      | 4    | 665,662   |
| 097919 他に分類されない菓子                   | 4    | 2,398,056 |
| 098219 その他の食用油脂                     | 1    | X         |
| 099211 即席めん類                        | 2    | X         |
| 099212 和風めん                         | 15   | 322,875   |
| 099214 中華めん                         | 10   | 137,449   |
| 099311 豆腐、しみ豆腐、油揚げ類                 | 9    | 329,439   |
| 099411 あん類                          | 2    | X         |
| 099511 冷凍調理食品                       | 6    | 650,885   |
| 099611 そう(惣)菜                       | 23   | 842,535   |
| 099711 すし、弁当、おにぎり                   | 13   | 1,470,470 |
| 099712 調理パン、サンドイッチ                  | 4    | 453,777   |
| 099919 その他の酵母剤                      | 3    | 91,003    |
| 099931 ふ、焼ふ                         | 8    | 59,369    |
| 099934 栄養補助食品(錠剤、カプセル等の形状のもの)       | 5    | 523,862   |
| 099939 その他の製造食料品                    | 36   | 2,678,112 |
| 101111 炭酸飲料                         | 3    | 1,619,084 |
| 101112 ジュース                         | 3    | 19,392    |
| 101113 コーヒー飲料(ミルク入りを含む)             | 3    | 1,104,231 |
| 101114 茶系飲料                         | 6    | 147,640   |
| 101115 ミネラルウォーター                    | 4    | 116,383   |
| 101119 その他の清涼飲料                     | 5    | 410,971   |
| 102111 果実酒                          | 3    | 19,026    |
| 102211 ビール                          | 1    | X         |
| 102212 発泡酒                          | 1    | X         |
| 102311 清酒(濁酒を含む)                    | 19   | 217,686   |

## E1 品目別統計表(製造品出荷額1億円以上の品目) (事業所数、製造品出荷額)

(従業者4人以上の事業所)

| 品目                                      | 事業所数 | 製造品出荷額    |
|-----------------------------------------|------|-----------|
|                                         |      | (万円)      |
| 102419 その他の蒸留酒・混成酒                      | 3    | 570,260   |
| 103111 荒茶                               | 8    | 45,632    |
| 103112 緑茶(仕上茶)                          | 12   | 209,825   |
| 103113 紅茶(仕上茶)                          | 2    | X         |
| 106211 単体飼料                             | 2    | X         |
| 106311 有機質肥料                            | 3    | 15,151    |
| 111221 ナイロン長繊維糸・短繊維                     | 1    | X         |
| 111222 ポリエステル長繊維糸                       | 2    | X         |
| 111223 ポリエステル短繊維                        | 1    | X         |
| 111229 その他の化学繊維                         | 4    | 1,791,858 |
| 111311 炭素繊維                             | 1    | X         |
| 111513 アクリル紡績糸(混紡を含む)                   | 1    | X         |
| 111713 合成繊維縫糸                           | 1    | X         |
| 111714 その他の合成繊維ねん糸                      | 2    | X         |
| 111719 その他のねん糸                          | 1    | X         |
| 111811 かさ高加工糸                           | 2    | X         |
| 111911 その他の紡績糸                          | 1    | X         |
| 112111 ポプリン、ブロードクロス                     | 1    | X         |
| 112114 クレープ                             | 6    | 106,071   |
| 112119 その他の綿広幅生地織物                      | 10   | 88,679    |
| 112143 ポリエステル紡績糸織物                      | 5    | 170,523   |
| 112149 その他の化学繊維紡績糸織物                    | 3    | 13,105    |
| 112221 ちりめん類(小幅のもの)                     | 8    | 69,118    |
| 112244 ナイロン長繊維織物                        | 1    | X         |
| 112249 その他の合成繊維長繊維織物                    | 2    | X         |
| 112251 化学繊維タイヤコード                       | 3    | 253,669   |
| 112411 麻織物                              | 3    | 54,161    |
| 113111 綿丸編ニット生地                         | 1    | X         |
| 113112 合成繊維丸編ニット生地                      | 1    | X         |
| 114112 合成繊維紡績糸織物精練・漂白・染色、麻風合成繊維織物機械整理仕上 | 2    | X         |
| 114811 繊維雑品染色・整理(起毛を含む)                 | 2    | X         |
| 115111 合成繊維ロープ・コード・トワイン                 | 3    | 157,780   |
| 115311 漁網以外の網地                          | 1    | X         |
| 115412 編レース生地                           | 2    | X         |
| 115419 その他のレース生地・雑品                     | 1    | X         |
| 115711 プレスフェルト生地(ニードルを含む)、不織布(乾式)       | 14   | 4,277,777 |
| 115712 プレスフェルト製品                        | 4    | 757,165   |
| 115911 紋紙(ジャカードカード)                     | 1    | X         |
| 115912 ふとん綿(中入綿を含む)                     | 3    | 21,389    |
| 115919 他に分類されない繊維粗製品                    | 8    | 405,370   |
| 116111 織物製成人男子・少年用背広服上衣(ブレザー、ジャンパー等を含む) | 1    | X         |
| 116112 織物製成人男子・少年用背広服ズボン(替えズボンを含む)      | 1    | X         |
| 116512 織物製スポーツ用衣服                       | 1    | X         |
| 117111 綿織物製下着                           | 2    | X         |
| 117312 ニット製寝着類                          | 1    | X         |
| 117411 補整着                              | 4    | 99,000    |
| 118111 既製和服・帯(縫製加工されたもの)                | 7    | 24,992    |
| 118119 その他の和装製品(ニット製を含む)                | 7    | 39,928    |
| 119111 ふとん(羊毛ふとんを含む)                    | 20   | 161,944   |
| 119112 羽毛ふとん                            | 2    | X         |
| 119119 その他の寝具(毛布を除く)                    | 15   | 315,916   |
| 119312 タフテッドカーペット                       | 1    | X         |
| 119319 その他の繊維製床敷物、同類似品                  | 4    | 368,475   |
| 119412 合成繊維帆布製品                         | 5    | 475,995   |
| 119919 他に分類されない繊維製品(ニット製を含む)            | 25   | 3,199,526 |

## E1 品目別統計表(製造品出荷額1億円以上の品目)(事業所数、製造品出荷額)

(従業者4人以上の事業所)

| 品目                                 | 事業所数 | 製造品出荷額    |
|------------------------------------|------|-----------|
|                                    |      | (万円)      |
| 121111 板類                          | 15   | 21,223    |
| 121112 ひき割類                        | 14   | 29,026    |
| 121113 ひき角類                        | 14   | 38,495    |
| 121114 箱材、荷造用仕組材                   | 9    | 24,858    |
| 121211 単板(ベニヤ)                     | 2    | X         |
| 121311 木材チップ                       | 2    | X         |
| 122111 造作材(建具を除く)                  | 7    | 94,828    |
| 122211 普通合板                        | 6    | 26,820    |
| 122212 特殊合板(集成材を除く)                | 4    | 103,947   |
| 122411 住宅建築用木製組立材料                 | 7    | 552,023   |
| 123211 木箱                          | 13   | 75,712    |
| 123213 取枠、巻枠(木製ドラムを含む)             | 1    | X         |
| 129111 薬品処理木材                      | 2    | X         |
| 131111 木製机・テーブル・いす                 | 4    | 16,825    |
| 131112 木製流し台・調理台・ガス台(キャビネットが木製のもの) | 2    | X         |
| 131119 その他の木製家具(漆塗りを除く)            | 8    | 417,467   |
| 131211 金属製机・テーブル・いす                | 4    | 696,430   |
| 131215 金属製棚・戸棚                     | 7    | 642,225   |
| 131219 その他の金属製家具                   | 4    | 93,185    |
| 132111 宗教用具                        | 9    | 105,486   |
| 133111 建具(金属製を除く)                  | 15   | 56,242    |
| 139111 事務所用・店舗用装備品                 | 9    | 486,882   |
| 139211 窓用・扉用日よけ                    | 4    | 477,045   |
| 139919 他に分類されない家具・装備品              | 11   | 444,209   |
| 142115 情報用紙                        | 1    | X         |
| 142211 外装用ライナ(段ボール原紙)              | 1    | X         |
| 142218 建材原紙                        | 1    | X         |
| 143114 積層加工紙                       | 6    | 1,048,659 |
| 143115 紙製・織物製ブックバインディングクロス         | 1    | X         |
| 143211 段ボール(シート)                   | 6    | 439,691   |
| 143311 壁紙、ふすま紙                     | 2    | X         |
| 144111 帳簿類                         | 1    | X         |
| 144112 事務用書式類                      | 1    | X         |
| 144114 ノート類                        | 1    | X         |
| 144211 祝儀用品                        | 2    | X         |
| 144219 その他の日用紙製品                   | 1    | X         |
| 144919 その他の紙製品                     | 4    | 199,678   |
| 145111 重包装紙袋                       | 4    | 266,939   |
| 145211 角底紙袋                        | 1    | X         |
| 145311 段ボール箱                       | 34   | 2,281,781 |
| 145411 印刷箱                         | 6    | 579,142   |
| 145413 貼箱                          | 4    | 113,794   |
| 145419 その他の紙器                      | 6    | 1,207,648 |
| 149941 紙管                          | 6    | 421,873   |
| 149959 他に分類されないパルプ・紙・紙加工品          | 7    | 203,666   |
| 151111 オフセット印刷物(紙に対するもの)           | 44   | 3,385,898 |
| 151211 とっ版印刷物(紙に対するもの)             | 12   | 6,770,215 |
| 151212 おう版印刷物(紙に対するもの)             | 3    | 341,169   |
| 151311 紙以外のものに対する印刷物               | 11   | 1,165,777 |
| 152111 写真製版(写真植字を含む)               | 2    | X         |
| 152112 フォトマスク                      | 1    | X         |
| 152114 鉛版                          | 1    | X         |

## E1 品目別統計表(製造品出荷額1億円以上の品目) (事業所数、製造品出荷額)

(従業者4人以上の事業所)

| 品目                               | 事業所数 | 製造品出荷額     |
|----------------------------------|------|------------|
|                                  |      | (万円)       |
| 161211 化成肥料                      | 1    | X          |
| 161919 その他の化学肥料                  | 1    | X          |
| 162219 その他の無機顔料                  | 1    | X          |
| 162319 その他の圧縮ガス・液化ガス             | 1    | X          |
| 162321 購入した圧縮ガス・液化ガスの精製          | 1    | X          |
| 162949 他に分類されない無機化学工業製品          | 6    | 173,612    |
| 163213 合成アセトン                    | 1    | X          |
| 163218 プロピレングリコール                | 1    | X          |
| 163239 その他の脂肪族系中間物               | 2    | X          |
| 163311 エチルアルコール(95%換算)           | 1    | X          |
| 163421 ジフェニルメタンジイソシアネート(M. D. I) | 1    | X          |
| 163439 その他の合成染料                  | 1    | X          |
| 163511 フェノール樹脂                   | 2    | X          |
| 163517 ポリスチレン                    | 2    | X          |
| 163518 ポリプロピレン                   | 1    | X          |
| 163522 メタクリル樹脂                   | 1    | X          |
| 163524 ポリアミド系樹脂                  | 2    | X          |
| 163525 ふっ素樹脂                     | 2    | X          |
| 163527 エポキシ樹脂                    | 1    | X          |
| 163529 その他のプラスチック                | 5    | 4,733,153  |
| 163611 合成ゴム(合成ラテックスを含む)          | 1    | X          |
| 163911 ホルマリン                     | 1    | X          |
| 163949 他に分類されない有機化学工業製品          | 8    | 1,200,948  |
| 164211 浴用石けん(薬用、液状を含む)           | 1    | X          |
| 164219 その他の石けん                   | 1    | X          |
| 164222 台所用合成洗剤                   | 2    | X          |
| 164223 その他の家庭用合成洗剤               | 1    | X          |
| 164224 液状身体洗剤(液状石けんを除く)          | 1    | X          |
| 164225 工業用合成洗剤                   | 2    | X          |
| 164313 非イオン界面活性剤                 | 2    | X          |
| 164319 その他の界面活性剤                 | 2    | X          |
| 164412 ラッカー                      | 1    | X          |
| 164414 溶剤系合成樹脂塗料                 | 10   | 2,419,515  |
| 164415 水系合成樹脂塗料                  | 5    | 164,554    |
| 164416 無溶剤系合成樹脂塗料                | 2    | X          |
| 164417 シンナー                      | 5    | 123,548    |
| 164419 その他の塗料、同関連製品              | 2    | X          |
| 164511 一般インキ                     | 5    | 1,871,011  |
| 164619 その他の洗剤・磨剤                 | 3    | 572,580    |
| 165111 医薬品原末、原液                  | 4    | 317,389    |
| 165211 医薬品製剤(医薬部外品製剤を含む)         | 25   | 51,687,332 |
| 165411 生薬・漢方                     | 6    | 223,323    |
| 166112 ファンデーション                  | 2    | X          |
| 166113 おしろい                      | 2    | X          |
| 166114 口紅、ほお紅、アイシャドー             | 2    | X          |
| 166115 クリーム                      | 4    | 179,825    |
| 166116 化粧水                       | 5    | 833,558    |
| 166117 乳液                        | 4    | 73,218     |
| 166119 その他の仕上用・皮膚用化粧品            | 5    | 241,268    |
| 166211 シャンプー、ヘアリンス               | 6    | 1,659,577  |
| 166212 養毛料                       | 2    | X          |
| 166213 整髪料                       | 2    | X          |
| 166219 その他の頭髪用化粧品                | 5    | 92,108     |
| 166919 その他の化粧品・調整品               | 2    | X          |
| 166921 歯磨                        | 2    | X          |

## E1 品目別統計表(製造品出荷額1億円以上の品目)(事業所数、製造品出荷額)

(従業者4人以上の事業所)

| 品目                                                     | 事業所数 | 製造品出荷額     |
|--------------------------------------------------------|------|------------|
|                                                        |      | (万円)       |
| 169229 その他の農薬                                          | 1    | X          |
| 169313 調合香料                                            | 1    | X          |
| 169411 ゼラチン、にかわ                                        | 1    | X          |
| 169412 セルロース系接着剤、プラスチック系接着剤                            | 8    | 3,349,811  |
| 169419 その他の接着剤                                         | 1    | X          |
| 169711 試薬(診断用試薬を除く)                                    | 1    | X          |
| 169919 その他の化学工業製品                                      | 10   | 952,707    |
| 172111 潤滑油(購入した鉱・動・植物油によるもの)                           | 2    | X          |
| 174111 アスファルト舗装混合材、タール舗装混合材(アスファルトブロック、タールブロックを含む)     | 10   | 565,376    |
| 179929 他に分類されない石油製品・石炭製品                               | 3    | 101,081    |
| 181111 プラスチック平板(厚さ0.5mm以上で硬質のもの)                       | 4    | 480,452    |
| 181112 プラスチック波板(厚さ0.5mm以上で硬質のもの)                       | 3    | 189,511    |
| 181113 プラスチック積層品                                       | 3    | 1,095,756  |
| 181211 プラスチック硬質管                                       | 6    | 2,227,510  |
| 181311 プラスチック継手(バルブ、コックを含む)                            | 3    | 68,252     |
| 181411 プラスチック雨どい・同附属品                                  | 5    | 2,252,215  |
| 181419 その他のプラスチック異形押出製品                                | 5    | 120,707    |
| 181511 プラスチック板・棒・管・継手・異形押出製品の加工品(切断、接合、塗装、蒸着めっき、パフ加工等) | 11   | 220,877    |
| 182111 包装用軟質プラスチックフィルム(厚さ0.2mm未満で軟質のもの)                | 11   | 4,491,302  |
| 182112 その他の軟質プラスチックフィルム(厚さ0.2mm未満で軟質のもの)               | 10   | 10,367,433 |
| 182113 硬質プラスチックフィルム(厚さ0.5mm未満で硬質のもの)                   | 4    | 4,805,100  |
| 182211 プラスチックシート(厚さ0.2mm以上で軟質のもの)                      | 7    | 2,569,594  |
| 182319 その他のプラスチック床材                                    | 7    | 581,663    |
| 182511 プラスチックフィルム・シート・床材・合成皮革加工品(切断、接合、塗装、蒸着めっき、パフ加工等) | 20   | 3,328,631  |
| 183111 電気機械器具用プラスチック製品                                 | 23   | 2,718,375  |
| 183211 自動車用プラスチック製品                                    | 24   | 4,092,104  |
| 183319 その他の工業用プラスチック製品                                 | 31   | 2,927,798  |
| 183411 工業用プラスチック製品の加工品(切断、接合、塗装、蒸着めっき、パフ加工等)           | 12   | 95,829     |
| 184111 軟質プラスチック発泡製品(半硬質性を含む)                           | 18   | 1,992,318  |
| 184211 硬質プラスチック発泡製品(厚板)(厚さ3mm以上)                       | 3    | 345,016    |
| 184219 その他の硬質プラスチック発泡製品                                | 2    | X          |
| 184311 強化プラスチック製板・棒・管・継手                               | 7    | 1,265,443  |
| 184411 強化プラスチック製容器・浴槽・浄化槽                              | 7    | 581,551    |
| 184412 工業用強化プラスチック製品                                   | 2    | X          |
| 184419 その他の強化プラスチック製品                                  | 3    | 15,256     |
| 184511 発泡・強化プラスチック製品の加工品(切断、接合、塗装、蒸着めっき、パフ加工等)         | 10   | 176,683    |
| 185111 プラスチック成形材料                                      | 4    | 85,392     |
| 185112 再生プラスチック成形材料                                    | 9    | 320,740    |
| 185211 廃プラスチック製品                                       | 3    | 39,521     |
| 189111 日用雑貨・台所用品・食卓用品・浴室用品                             | 13   | 1,913,746  |
| 189211 プラスチック製中空成形容器                                   | 7    | 1,587,806  |
| 189212 飲料用プラスチックボトル                                    | 3    | 1,021,620  |
| 189219 その他のプラスチック製容器                                   | 18   | 703,827    |
| 189711 医療・衛生用プラスチック製品                                  | 7    | 83,090     |
| 189719 その他のプラスチック製品                                    | 11   | 1,754,930  |
| 189819 他に分類されないプラスチック製品の加工品(切断、接合、塗装、蒸着めっき、パフ加工等)      | 5    | 880,920    |
| 191112 小型トラック用タイヤ                                      | 1    | X          |
| 191113 乗用車用タイヤ                                         | 1    | X          |
| 191115 特殊車両用・航空機用タイヤ                                   | 1    | X          |
| 193311 防振ゴム                                            | 1    | X          |
| 193312 ゴムロール                                           | 2    | X          |
| 193313 ゴム製パッキン類                                        | 2    | X          |
| 193315 ゴムライニング                                         | 1    | X          |

## E1 品目別統計表(製造品出荷額1億円以上の品目) (事業所数、製造品出荷額)

(従業者4人以上の事業所)

| 品目                                      | 事業所数 | 製造品出荷額     |
|-----------------------------------------|------|------------|
|                                         |      | (万円)       |
| 193318 工業用スポンジ製品                        | 2    | X          |
| 193319 その他の工業用ゴム製品                      | 5    | 210,882    |
| 199311 更生タイヤ用練生地                        | 1    | X          |
| 199319 その他の練生地                          | 2    | X          |
| 199919 その他のゴム製品                         | 2    | X          |
| 211312 電球類用ガラスバルブ(管、棒を含む)               | 2    | X          |
| 211313 電子管用ガラスバルブ(管、棒を含む)               | 1    | X          |
| 211314 ガラス管・棒・球(電気用を除く)                 | 1    | X          |
| 211319 その他のガラス製加工素材                     | 7    | 13,185,063 |
| 211411 ガラス製飲料用容器                        | 1    | X          |
| 211412 ガラス製食料用・調味料用容器                   | 1    | X          |
| 211419 その他のガラス製容器                       | 1    | X          |
| 211511 理化学用・医療用ガラス器具                    | 3    | 52,410     |
| 211512 アンプル                             | 1    | X          |
| 211513 薬瓶                               | 3    | 153,074    |
| 211712 ガラス長繊維、同製品                       | 2    | X          |
| 211919 他に分類されないガラス、同製品                  | 4    | 552,987    |
| 212119 その他の水硬性セメント                      | 4    | 145,178    |
| 212211 生コンクリート                          | 27   | 1,303,929  |
| 212311 遠心力鉄筋コンクリート管(ヒューム管)              | 3    | 85,560     |
| 212312 遠心力鉄筋コンクリート柱(ポール)                | 1    | X          |
| 212313 遠心力鉄筋コンクリートくい(パイル)               | 4    | 840,772    |
| 212314 コンクリート管(遠心力鉄筋コンクリート管を除く)         | 2    | X          |
| 212315 空洞コンクリートブロック                     | 3    | 17,046     |
| 212316 土木用コンクリートブロック                    | 5    | 84,632     |
| 212317 道路用コンクリート製品                      | 6    | 31,774     |
| 212319 その他のコンクリート製品                     | 18   | 1,153,345  |
| 212322 コンクリート系プレハブ住宅                    | 1    | X          |
| 212912 木材セメント製品(バルブセメント板、木片セメント板を含む)    | 2    | X          |
| 212919 他に分類されないセメント製品                   | 6    | 1,778,436  |
| 213111 いぶしかわら                           | 3    | 10,798     |
| 213919 その他の建設用粘土製品                      | 2    | X          |
| 214111 衛生陶器(附属品を含む)                     | 13   | 1,267,650  |
| 214211 陶磁器製和飲食器                         | 17   | 32,456     |
| 214213 陶磁器製台所・調理用品                      | 5    | 23,369     |
| 214311 陶磁器製置物                           | 22   | 41,972     |
| 214411 がい子、がい管                          | 2    | X          |
| 214412 電気用特殊陶磁器                         | 2    | X          |
| 214413 ファインセラミック製IC基板、ファインセラミック製ICパッケージ | 2    | X          |
| 214419 その他の電気用陶磁器                       | 2    | X          |
| 214512 理化学用・工業用ファインセラミックス               | 2    | X          |
| 214619 その他のタイル                          | 3    | 96,051     |
| 214811 陶磁器用はい(坏)土                       | 5    | 59,868     |
| 214919 その他の陶磁器                          | 11   | 163,823    |
| 215919 他に分類されない耐火物(粘土質るつぽを含む)           | 1    | X          |
| 216111 人造黒鉛電極                           | 1    | X          |
| 216919 他に分類されない炭素・黒鉛製品                  | 3    | 656,403    |
| 217111 天然研磨材、人造研削材                      | 1    | X          |
| 217212 レジノイド研削と石                        | 2    | X          |
| 218111 碎石                               | 9    | 297,020    |
| 218211 再生骨材                             | 6    | 42,561     |
| 218311 人工骨材                             | 2    | X          |
| 218411 石工品                              | 8    | 64,258     |
| 218611 鉱物・土石粉碎、その他の処理品                  | 3    | 209,806    |
| 219311 生石灰                              | 2    | X          |

E1 品目別統計表(製造品出荷額1億円以上の品目) (事業所数、製造品出荷額)

(従業者4人以上の事業所)

| 品目                              | 事業所数 | 製造品出荷額    |
|---------------------------------|------|-----------|
|                                 |      | (万円)      |
| 219312 消石灰                      | 2    | X         |
| 219411 鑄型(中子を含む)                | 9    | 326,470   |
| 219923 うわ葉                      | 4    | 22,514    |
| 219929 その他の窯業・土石製品              | 8    | 390,650   |
| 221126 普通鋼磨棒鋼                   | 1    | X         |
| 221145 特殊鋼磨棒鋼(ドリルロッドを含む)        | 1    | X         |
| 221148 特殊鋼磨棒鋼(幅600mm未満でコイル状のもの) | 1    | X         |
| 221168 鉄くず                      | 29   | 101,798   |
| 225111 機械用鋳鉄鑄物                  | 5    | 762,913   |
| 225212 可鍛鑄鉄製鉄管継手(フランジ形を含む)      | 1    | X         |
| 225312 特殊鋼鑄鋼(鑄放しのもの)(鑄鋼管を含む)    | 1    | X         |
| 225411 鍛工品                      | 5    | 3,788,326 |
| 229111 鉄鋼切断品(溶断を含む)             | 8    | 2,226,198 |
| 229211 鉄スクラップ加工処理品              | 11   | 1,581,951 |
| 229311 鑄鉄管                      | 1    | X         |
| 229919 その他の鉄鋼品                  | 3    | 189,663   |
| 232211 アルミニウム再生地金、アルミニウム合金      | 3    | 2,343,743 |
| 232912 銀再生地金、銀合金                | 1    | X         |
| 232919 その他の非鉄金属再生地金、同合金         | 2    | X         |
| 233111 銅伸鋼品                     | 2    | X         |
| 233211 アルミニウム圧延製品               | 3    | 1,026,599 |
| 233212 アルミニウム押出し品(抽伸品を含む)       | 3    | 704,736   |
| 234112 銅裸線                      | 1    | X         |
| 234113 銅被覆線                     | 5    | 2,530,650 |
| 234114 巻線                       | 1    | X         |
| 235111 銅・同合金鑄物                  | 7    | 104,023   |
| 235211 アルミニウム・同合金鑄物             | 1    | X         |
| 235311 アルミニウム・同合金ダイカスト          | 1    | X         |
| 239911 銅・同合金粉                   | 1    | X         |
| 239912 アルミニウム・同合金粉              | 3    | 298,807   |
| 239919 その他の非鉄金属・同合金粉            | 2    | X         |
| 239929 その他の非鉄金属製品               | 3    | 2,140,625 |
| 239931 非鉄金属くず                   | 25   | 469,767   |
| 241111 18リットル缶                  | 1    | X         |
| 241112 食缶(缶詰用缶)                 | 1    | X         |
| 241119 その他のめっき板製容器              | 4    | 499,601   |
| 242911 錠、かぎ                     | 1    | X         |
| 242912 建築用金物                    | 5    | 30,001    |
| 242913 架線金物                     | 4    | 453,913   |
| 242919 他に分類されない金物類              | 2    | X         |
| 243111 金属製管継手                   | 3    | 438,749   |
| 243113 その他の配管工事用附属品             | 3    | 148,917   |
| 243212 ガス風呂釜(バーナ付の一体のものを含む)     | 1    | X         |
| 243221 石油ストーブ                   | 1    | X         |
| 243229 その他の石油機器(温風暖房機を除く)       | 1    | X         |
| 243231 ガス機器・石油機器の部分品・附属品        | 2    | X         |
| 243312 温水ボイラ                    | 2    | X         |
| 243912 太陽熱利用機器                  | 4    | 24,550    |
| 244111 鉄骨                       | 16   | 531,081   |
| 244112 軽量鉄骨                     | 6    | 26,943    |
| 244212 鉄塔                       | 1    | X         |
| 244219 その他の建設用金属製品              | 39   | 3,663,363 |
| 244311 住宅用アルミニウム製サッシ            | 14   | 606,753   |

## E1 品目別統計表(製造品出荷額1億円以上の品目) (事業所数、製造品出荷額)

(従業者4人以上の事業所)

| 品目                                  | 事業所数 | 製造品出荷額    |
|-------------------------------------|------|-----------|
|                                     |      | (万円)      |
| 244312 ビル用アルミニウム製サッシ                | 2    | X         |
| 244322 金属製サッシ・ドア                    | 1    | X         |
| 244411 鉄骨系プレハブ住宅                    | 8    | 5,851,725 |
| 244412 ユニットハウス                      | 3    | 22,876    |
| 244513 建築用板金製品                      | 4    | 101,091   |
| 244519 その他の建築用金属製品                  | 17   | 4,097,476 |
| 244611 板金製タンク                       | 6    | 173,912   |
| 244612 高圧容器(ポンペ)                    | 1    | X         |
| 244619 その他の製缶板金製品                   | 66   | 1,919,166 |
| 245111 アルミニウム製機械部分品(機械仕上げをしないもの)    | 3    | 500,866   |
| 245112 アルミニウム製台所・食卓用品               | 1    | X         |
| 245113 アルミニウム製飲料用缶                  | 2    | X         |
| 245119 その他の打抜・プレス加工アルミニウム、同合金製品     | 3    | 315,778   |
| 245211 打抜・プレス機械部分品(機械仕上げをしないもの)     | 23   | 1,177,354 |
| 245219 その他の打抜・プレス金属製品               | 9    | 267,700   |
| 245311 粉末や金製品                       | 1    | X         |
| 246511 金属熱処理品                       | 2    | X         |
| 246919 その他の金属表面処理                   | 2    | X         |
| 247911 鉄製金網(溶接金網、じゃかごを含む)           | 2    | X         |
| 247919 他に分類されない線材製品                 | 1    | X         |
| 248111 ボルト、ナット                      | 14   | 1,223,849 |
| 248112 リベット                         | 2    | X         |
| 248113 座金(ワッシャ)                     | 1    | X         |
| 248114 木ねじ、小ねじ、押しねじ                 | 2    | X         |
| 248119 その他のボルト・ナット等関連製品             | 5    | 312,848   |
| 249213 線ばね                          | 3    | 37,119    |
| 249214 うす板ばね                        | 6    | 53,828    |
| 249219 その他のばね                       | 4    | 1,319,315 |
| 249911 金属製バッキン、ガスケット(非金属併用を含む)      | 2    | X         |
| 249919 その他の金属製品                     | 5    | 1,119,747 |
| 251111 煙管ボイラ                        | 2    | X         |
| 251112 水管ボイラ                        | 1    | X         |
| 251119 その他のボイラ(温水ボイラを除く)            | 1    | X         |
| 251121 ボイラの部分品・取付具・附属品              | 5    | 391,483   |
| 251219 その他のタービン                     | 2    | X         |
| 251221 蒸気機関・タービン・水力タービンの部分品・取付具・附属品 | 1    | X         |
| 251311 はん用ガソリン・石油機関(はん用ガス機関を含む)     | 2    | X         |
| 251312 はん用ディーゼル機関                   | 3    | 9,901,286 |
| 251313 はん用内燃機関の部分品・取付具・附属品          | 13   | 2,956,879 |
| 252119 その他のポンプ                      | 2    | X         |
| 252121 ポンプ、同装置の部分品・取付具・附属品          | 4    | 86,272    |
| 252211 往復圧縮機                        | 1    | X         |
| 252219 その他の送風機                      | 1    | X         |
| 252222 空気圧縮機・ガス圧縮機・送風機の部分品・取付具・附属品  | 4    | 48,178    |
| 252313 油圧シリンダ                       | 1    | X         |
| 252314 油圧バルブ                        | 1    | X         |
| 252321 油圧機器の部分品・取付具・附属品             | 7    | 932,967   |
| 253111 変速機                          | 2    | X         |
| 253119 その他の動力伝導装置                   | 4    | 872,058   |
| 253121 動力伝導装置の部分品・取付具・附属品           | 3    | 51,845    |
| 253211 エレベータ                        | 1    | X         |
| 253212 エスカレータ                       | 1    | X         |
| 253213 エレベータ・エスカレータの部分品・取付具・附属品     | 6    | 3,684,121 |
| 253321 巻上機                          | 2    | X         |
| 253322 コンベヤ                         | 4    | 6,035,995 |



## E1 品目別統計表(製造品出荷額1億円以上の品目)(事業所数、製造品出荷額)

(従業者4人以上の事業所)

| 品目                                    | 事業所数 | 製造品出荷額    |
|---------------------------------------|------|-----------|
|                                       |      | (万円)      |
| 253329 その他の物流運搬設備                     | 7    | 5,513,334 |
| 253331 物流運搬設備の部分品・取付具・附属品             | 10   | 41,844    |
| 253411 工業窯炉                           | 2    | X         |
| 253412 工業窯炉の部分品・取付具・附属品               | 2    | X         |
| 253511 冷凍機                            | 1    | X         |
| 253512 冷凍・冷蔵用ショーケース(冷凍陳列棚を含む)         | 1    | X         |
| 253523 冷凍機・温湿調整装置の部分品・取付具・附属品         | 6    | 873,401   |
| 259111 消火器具、消火装置(消防自動車のぎ装品を含む)        | 3    | 363,168   |
| 259112 消火器具・消火装置の部分品・取付具・附属品          | 1    | X         |
| 259213 給排水用バルブ・コック                    | 2    | X         |
| 259214 一般用バルブ・コック                     | 27   | 2,440,914 |
| 259215 バルブ・コック附属品                     | 5    | 293,480   |
| 259311 切断、屈曲、ねじ切等パイプ加工品(機械用金属製パイプ加工)  | 2    | X         |
| 259411 ラジアル玉軸受(軸受ユニット用を除く)            | 3    | 6,326,612 |
| 259412 その他の玉軸受(軸受ユニット用を除く)            | 2    | X         |
| 259413 ころ軸受(軸受ユニット用を除く)               | 1    | X         |
| 259414 軸受ユニット                         | 1    | X         |
| 259415 玉軸受・ころ軸受の部分品                   | 11   | 3,280,897 |
| 259619 その他のはん用機械・同装置                  | 5    | 465,353   |
| 259629 他に分類されないはん用機械、同装置の部分品・取付具・附属品  | 10   | 735,754   |
| 259919 他に分類されない各種機械部分品                | 15   | 117,226   |
| 261112 農業用トラクタ                        | 1    | X         |
| 261151 農業用機械の部分品・取付具・附属品              | 8    | 277,461   |
| 261152 農業用トラクタの部分品・取付具・附属品            | 5    | 1,449,912 |
| 262111 ショベル系掘さく機                      | 1    | X         |
| 262116 コンクリート機械                       | 1    | X         |
| 262141 建設機械・鉱山機械の部分品・取付具・附属品          | 16   | 4,279,605 |
| 263111 化学繊維機械                         | 1    | X         |
| 263231 織物用準備機                         | 1    | X         |
| 263311 染色機、なっ染機                       | 1    | X         |
| 263312 仕上機械                           | 2    | X         |
| 263319 その他の染色整理仕上機械                   | 1    | X         |
| 263411 化学繊維機械・紡績機械の部分品・取付具・附属品        | 5    | 298,510   |
| 263512 工業用ミシン                         | 1    | X         |
| 263521 縫製機械の部分品・取付具・附属品               | 1    | X         |
| 264112 製パン・製菓機械、同装置                   | 2    | X         |
| 264121 食品機械・同装置の部分品・取付具・附属品           | 4    | 11,901    |
| 264411 印刷機械                           | 1    | X         |
| 264412 製本機械                           | 1    | X         |
| 264513 包装・荷造機械の部分品・取付具・附属品            | 4    | 27,657    |
| 265119 その他の鑄造装置                       | 2    | X         |
| 265122 鑄造装置の部分品・取付具・附属品               | 1    | X         |
| 265211 ろ過機器                           | 2    | X         |
| 265213 熱交換器(分縮機、熱換器を含む)               | 1    | X         |
| 265214 混合機、かくはん機、ねつ和機、溶解機、造粒機、乳化機、粉碎機 | 1    | X         |
| 265215 反応機、発生炉、乾留炉、電解槽                | 1    | X         |
| 265221 化学装置用タンク                       | 1    | X         |
| 265222 環境装置(化学的処理を行うもの)               | 2    | X         |
| 265229 その他の化学機械、同装置                   | 1    | X         |
| 265231 化学機械、同装置の部分品・取付具・附属品           | 5    | 39,170    |
| 265312 押出成形機                          | 1    | X         |
| 265319 その他のプラスチック加工機械、同附属装置(手動式を含む)   | 2    | X         |
| 265321 プラスチック加工機械・同附属装置の部分品・取付具・附属品   | 6    | 73,328    |
| 266122 中ぐり盤                           | 1    | X         |
| 266123 フライス盤                          | 1    | X         |

## E1 品目別統計表(製造品出荷額1億円以上の品目) (事業所数、製造品出荷額)

(従業者4人以上の事業所)

| 品目                                   | 事業所数 | 製造品出荷額    |
|--------------------------------------|------|-----------|
|                                      |      | (万円)      |
| 266124 研削盤                           | 2    | X         |
| 266125 歯切り盤、歯車仕上機械                   | 1    | X         |
| 266126 専用機                           | 2    | X         |
| 266127 マシニングセンタ                      | 1    | X         |
| 266129 その他の金属工作機械                    | 5    | 64,840    |
| 266212 精整仕上装置                        | 2    | X         |
| 266213 ベンディングマシン                     | 1    | X         |
| 266215 機械プレス                         | 1    | X         |
| 266216 せん断機(シャーリングマシン)               | 2    | X         |
| 266218 ワイヤフォーミングマシン                  | 1    | X         |
| 266229 その他の金属加工機械                    | 2    | X         |
| 266311 金属工作機械の部分品・取付具・附属品            | 22   | 607,322   |
| 266313 金属加工機械の部分品・取付具・附属品            | 15   | 129,767   |
| 266411 特殊鋼切削工具                       | 6    | 939,667   |
| 266412 超硬工具(粉末や金製を除く)                | 5    | 775,605   |
| 266413 ダイヤモンド工具                      | 4    | 59,217    |
| 266416 治具、金属加工用附属品                   | 2    | X         |
| 267111 ウェーブプロセス(電子回路形成)用処理装置         | 5    | 9,270,536 |
| 267112 組立用装置                         | 5    | 1,399,934 |
| 267119 その他の半導体製造装置                   | 3    | 687,063   |
| 267121 半導体製造装置の部分品・取付具・附属品           | 16   | 394,439   |
| 267211 フラットパネルディスプレイ製造装置             | 4    | 3,615,150 |
| 267212 フラットパネルディスプレイ製造装置の部分品・取付具・附属品 | 2    | X         |
| 269111 プレス用金型                        | 15   | 191,186   |
| 269119 その他の金属用金型、同部分品・附属品            | 7    | 77,414    |
| 269211 プラスチック用金型                     | 9    | 156,438   |
| 269219 その他の非金属用金型、同部分品・附属品           | 4    | 40,911    |
| 269311 真空ポンプ                         | 1    | X         |
| 269312 真空装置・真空機器(真空ポンプを除く)           | 2    | X         |
| 269313 真空装置・真空機器の部分品・取付具・附属品         | 4    | 134,606   |
| 269419 その他のロボット                      | 3    | 48,638    |
| 269421 ロボット、同装置の部分品・取付具・附属品          | 3    | 36,891    |
| 269911 ゴム工業用機械器具                     | 1    | X         |
| 269912 ガラス工業用特殊機械                    | 3    | 1,574,109 |
| 269919 その他の生産用機械器具                   | 30   | 3,596,534 |
| 269929 他に分類されない生産用機械器具の部分品・取付具・附属品   | 29   | 835,214   |
| 271121 複写機の部分品・取付具・附属品               | 2    | X         |
| 271919 他に分類されない事務用機械器具               | 3    | 835,134   |
| 271921 その他の事務用機械器具の部分品・取付具・附属品       | 5    | 487,476   |
| 272112 自動車整備・サービス機器                  | 1    | X         |
| 272119 その他のサービス用機械器具                 | 2    | X         |
| 272221 娯楽用機械の部分品・取付具・附属品             | 1    | X         |
| 272311 自動販売機                         | 1    | X         |
| 272312 自動販売機の部分品・取付具・附属品             | 5    | 248,377   |
| 272929 その他のサービス用・娯楽用機械器具の部分品・取付具・附属品 | 1    | X         |
| 273211 はかり                           | 3    | 5,018,700 |
| 273212 はかりの部分品・取付具・附属品               | 5    | 219,134   |
| 273311 圧力計                           | 1    | X         |
| 273315 圧力計・流量計・液面計等の部分品・取付具・附属品      | 3    | 62,736    |
| 273411 工業用長さ計                        | 2    | X         |
| 273412 精密測定器                         | 2    | X         |
| 273511 光分析装置                         | 1    | X         |
| 273611 材料試験機                         | 1    | X         |
| 273711 ジャイロ計器、磁気コンパス                 | 1    | X         |
| 273911 一般長さ計                         | 2    | X         |

## E1 品目別統計表(製造品出荷額1億円以上の品目) (事業所数、製造品出荷額)

(従業者4人以上の事業所)

| 品目                                                     | 事業所数 | 製造品出荷額     |
|--------------------------------------------------------|------|------------|
|                                                        |      | (万円)       |
| 273919 他に分類されない計量器・測定器・分析機器・試験機・測量機械器具・理化学機械器具         | 5    | 348,805    |
| 273931 その他の計量器・測定器・分析機器・試験機・測量機械器具・理化学機械器具の部分品・取付具・附属品 | 4    | 217,926    |
| 274111 医療用機械器具、同装置                                     | 5    | 80,920     |
| 274112 病院用器具、同装置                                       | 2    | X          |
| 274113 医療用機械器具の部分品・取付具・附属品                             | 5    | 59,585     |
| 274211 歯科用機械器具、同装置                                     | 2    | X          |
| 274311 医療用品                                            | 2    | X          |
| 274411 歯科材料                                            | 8    | 575,980    |
| 275313 光学レンズ                                           | 1    | X          |
| 281119 その他の電子管                                         | 1    | X          |
| 281319 その他の半導体素子                                       | 2    | X          |
| 281412 バイポーラ型集積回路                                      | 1    | X          |
| 281414 モス型集積回路(記憶素子)                                   | 1    | X          |
| 281419 その他のモス型集積回路                                     | 1    | X          |
| 281429 その他の集積回路                                        | 1    | X          |
| 281511 液晶パネル                                           | 3    | 1,322,161  |
| 282112 固定コンデンサ                                         | 2    | X          |
| 282311 プリント配線板用コネクタ                                    | 1    | X          |
| 282312 コネクタ(プリント配線板用コネクタを除く)                           | 3    | 395,322    |
| 282313 スイッチ                                            | 2    | X          |
| 284111 リジッドプリント配線板                                     | 7    | 1,956,386  |
| 284112 フレキシブルプリント配線板                                   | 4    | 1,967,944  |
| 284113 モジュール基板                                         | 2    | X          |
| 284211 プリント配線実装基板                                      | 10   | 3,521,131  |
| 285911 液晶モジュール(他で生産されたパネルを用いるもの)                       | 1    | X          |
| 285919 他に分類されないユニット部品                                  | 2    | X          |
| 289911 磁性材部品(粉末や金によるもの)                                | 1    | X          |
| 289912 水晶振動子(時計用を除く)                                   | 1    | X          |
| 289913 シリコンウエハ(表面研磨したもの)                               | 1    | X          |
| 289929 他に分類されない電子部品・デバイス・電子回路                          | 12   | 11,918,003 |
| 291112 エンジン発電機(交流)                                     | 1    | X          |
| 291119 その他の交流電動機(70W以上)                                | 2    | X          |
| 291121 直流・交流小形電動機(3W以上70W未満)                           | 1    | X          |
| 291129 その他の小形電動機(3W以上70W未満)                            | 3    | 424,557    |
| 291151 発電機・電動機・その他の回転電気機械の部分品・取付具・附属品                  | 7    | 128,013    |
| 291212 非標準変圧器                                          | 2    | X          |
| 291215 リアクトル、誘導電圧調整器                                   | 2    | X          |
| 291313 開閉器                                             | 2    | X          |
| 291411 配電盤                                             | 7    | 157,158    |
| 291412 監視制御装置                                          | 13   | 605,757    |
| 291413 分電盤                                             | 4    | 89,761     |
| 291419 その他の配電盤・電力制御装置                                  | 2    | X          |
| 291421 配電盤・電力制御装置の部分品・取付具・附属品                          | 6    | 352,207    |
| 291519 その他の配線器具・配線附属品                                  | 4    | 584,434    |
| 292111 アーク溶接機                                          | 2    | X          |
| 292112 抵抗溶接機                                           | 1    | X          |
| 292113 電気溶接機の部分品・取付具・附属品                               | 3    | 17,905     |
| 292219 その他の内燃機関電装品                                     | 1    | X          |
| 292221 内燃機関電装品の部分品・取付具・附属品                             | 6    | 249,716    |
| 292911 コンデンサ(蓄電器)                                      | 1    | X          |
| 292912 電気炉                                             | 5    | 365,809    |
| 292913 産業用電熱装置                                         | 2    | X          |
| 292914 電力変換装置                                          | 3    | 267,292    |
| 292919 その他の整流器                                         | 1    | X          |

## E1 品目別統計表(製造品出荷額1億円以上の品目) (事業所数、製造品出荷額)

(従業者4人以上の事業所)

| 品目                                           | 事業所数 | 製造品出荷額     |
|----------------------------------------------|------|------------|
|                                              |      | (万円)       |
| 292929 その他の産業用電気機械器具の部分品・取付具・附属品             | 10   | 358,932    |
| 293111 電気がま                                  | 1    | X          |
| 293113 電気冷蔵庫                                 | 1    | X          |
| 293119 その他のちゅう房機器                            | 3    | 3,054,123  |
| 293121 ちゅう房機器の部分品・取付具・附属品                    | 6    | 639,218    |
| 293211 扇風機                                   | 1    | X          |
| 293212 換気扇                                   | 1    | X          |
| 293213 エアコンディショナ                             | 3    | 11,635,594 |
| 293219 その他の空調・住宅関連機器                         | 3    | 2,164,390  |
| 293221 空調・住宅関連機器の部分品・取付具・附属品                 | 19   | 2,899,782  |
| 293312 電気洗濯機                                 | 1    | X          |
| 293313 電気掃除機                                 | 2    | X          |
| 293319 その他の衣料衛生関連機器                          | 2    | X          |
| 293321 衣料衛生関連機器の部分品・取付具・附属品                  | 4    | 201,747    |
| 293912 理容用電気器具                               | 4    | 4,309,882  |
| 293919 他に分類されない民生用電気機械器具                     | 2    | X          |
| 293929 その他の民生用電気機械器具の部分品・取付具・附属品             | 11   | 2,782,642  |
| 294121 蛍光灯ランプ                                | 1    | X          |
| 294129 その他の放電ランプ                             | 1    | X          |
| 294212 直管蛍光灯器具                               | 4    | 236,796    |
| 294213 環形管蛍光灯器具                              | 5    | 219,188    |
| 294214 蛍光灯器具(直管、環形管を除く)                      | 4    | 67,719     |
| 294219 その他の電気照明器具                            | 8    | 1,853,513  |
| 294221 電気照明器具の部分品・取付具・附属品                    | 9    | 277,232    |
| 295113 リチウムイオン蓄電池                            | 2    | X          |
| 295114 蓄電池の部分品・取付具・附属品                       | 2    | X          |
| 296112 産業用X線装置                               | 1    | X          |
| 296929 その他の電子応用装置の部分品・取付具・附属品                | 2    | X          |
| 297111 電気計器                                  | 1    | X          |
| 297112 電気測定器                                 | 4    | 156,280    |
| 297113 半導体・IC測定器                             | 2    | X          |
| 297119 その他の電気計測器                             | 3    | 42,524     |
| 297211 工業計器                                  | 2    | X          |
| 297212 工業計器の部分品・取付具・附属品                      | 2    | X          |
| 297311 医療用計測器                                | 3    | 751,242    |
| 297312 医療用計測器の部分品・取付具・附属品                    | 2    | X          |
| 299912 太陽電池モジュール                             | 1    | X          |
| 299919 他に分類されない電気機械器具                        | 3    | 58,650     |
| 301511 交通信号保安装置                              | 2    | X          |
| 301919 他に分類されない通信関連機械器具                      | 1    | X          |
| 302319 その他の電気音響機械器具                          | 2    | X          |
| 302321 スピーカシステム、マイクロホン、イヤホン、音響用ピックアップ類等(完成品) | 1    | X          |
| 302322 電気音響機械器具の部分品・取付具・附属品                  | 2    | X          |
| 303412 印刷装置の部分品・取付具・附属品                      | 2    | X          |
| 311111 軽・小型乗用車(気筒容量2000ml以下)(シャシーを含む)        | 1    | X          |
| 311211 乗用車ボデー                                | 2    | X          |
| 311213 トラックボデー                               | 2    | X          |
| 311214 特別用途車ボデー                              | 2    | X          |
| 311311 自動車用ガソリン機関(ガソリンエンジン)                  | 2    | X          |
| 311312 自動車用ディーゼル機関(ディーゼルエンジン)                | 1    | X          |
| 311314 自動車用内燃機関の部分品・取付具・附属品                  | 12   | 2,523,701  |
| 311315 駆動・伝導・操縦装置部品                          | 19   | 11,630,718 |
| 311316 懸架・制動装置部品                             | 6    | 875,632    |
| 311317 シャシー部品、車体部品                           | 17   | 4,703,110  |

E1 品目別統計表(製造品出荷額1億円以上の品目) (事業所数、製造品出荷額)

(従業者4人以上の事業所)

| 品目                                           | 事業所数 | 製造品出荷額     |
|----------------------------------------------|------|------------|
|                                              |      | (万円)       |
| 311318 カーエアコン                                | 2    | X          |
| 311329 その他の自動車部品(二輪自動車部品を含む)                 | 12   | 14,826,985 |
| 313311 木製・金属製舟艇(鋼船を除く)の新造                    | 1    | X          |
| 313312 プラスチック製舟艇の新造                          | 1    | X          |
| 313313 舟艇の改造・修理                              | 1    | X          |
| 313411 船用ディーゼル機関                             | 3    | 3,071,474  |
| 313419 その他の船用機関                              | 1    | X          |
| 313421 船用機関の部分品・取付具・附属品                      | 7    | 1,873,425  |
| 314919 その他の航空機部分品・補助装置                       | 2    | X          |
| 315111 フォークリフトトラック                           | 2    | X          |
| 315112 フォークリフトトラックの部分品・取付具・附属品               | 12   | 916,845    |
| 315911 構内運搬車(けん引車を含む)                        | 2    | X          |
| 315921 その他の産業用運搬車両の部分品・取付具・附属品               | 3    | 233,590    |
| 319919 他に分類されない輸送用機械器具、同部分品・取付具・附属品          | 4    | 95,163     |
| 321111 貴金属製装身具(宝石、象牙、亀甲を含む)                  | 2    | X          |
| 324921 楽器の部分品・取付具・附属品                        | 2    | X          |
| 325111 かるた、すごろく、トランプ、花札、囲碁、将棋、チェス、麻雀ばい、ゲーム盤等 | 3    | 1,317,839  |
| 325129 その他の娯楽用具・がん具                          | 2    | X          |
| 325314 ゴルフ・ホッケー用具                            | 1    | X          |
| 325317 釣道具、同附属品                              | 6    | 320,321    |
| 325319 その他の運動用具                              | 3    | 30,510     |
| 326913 事務用のり、工業用のり                           | 1    | X          |
| 327111 漆器製家具                                 | 9    | 64,586     |
| 327119 その他の漆器製品                              | 4    | 16,859     |
| 328211 畳、畳床                                  | 6    | 74,174     |
| 328311 うちわ、扇子(骨を含む)                          | 5    | 17,653     |
| 328929 他に分類されない生活雑貨製品                        | 2    | X          |
| 329211 看板、標識機、展示装置(電氣的、機械的でないもの)             | 16   | 474,097    |
| 329212 看板、標識機、展示装置(電氣的、機械的なもの)               | 7    | 13,081     |
| 329311 パレット                                  | 26   | 740,536    |
| 329411 マネキン人形、人台                             | 1    | X          |
| 329511 工業用模型(木型を含む)                          | 6    | 35,155     |
| 329912 線香類                                   | 1    | X          |
| 329913 人体安全保護具、救命器具                          | 5    | 7,660,622  |
| 329915 ルームユニット                               | 1    | X          |
| 329919 他に分類されないその他の製品                        | 6    | 1,009,424  |
| 646600 製造工程からでたくず・廃物                         | 4    | 14,235     |

## E2 品目別統計表(加工賃収入額1億円以上の品目) (事業所数、加工賃収入額)

(従業者4人以上の事業所)

| 品目                                      | 事業所数 | 加工賃収入額  |
|-----------------------------------------|------|---------|
|                                         |      | (万円)    |
| 092991 その他の水産食料品(賃加工)                   | 5    | 10,089  |
| 097191 パン(賃加工)                          | 6    | 17,078  |
| 097991 その他のパン・菓子(賃加工)                   | 2    | X       |
| 099991 他に分類されない食料品(賃加工)                 | 6    | 82,626  |
| 111291 化学繊維(賃加工)                        | 5    | 43,466  |
| 111391 炭素繊維(賃加工)                        | 1    | X       |
| 111791 ねん糸(賃加工)                         | 20   | 83,289  |
| 111891 かさ高加工糸(賃加工)                      | 4    | 65,437  |
| 112191 綿・スフ織物(合成繊維織物を含む)(賃加工)           | 18   | 141,117 |
| 112293 合成繊維長繊維織物(賃加工)                   | 9    | 249,774 |
| 113191 丸編ニット生地(賃加工)                     | 2    | X       |
| 114191 綿・スフ・麻織物機械染色(賃加工)                | 5    | 135,662 |
| 114192 合成繊維紡績糸織物機械染色(賃加工)               | 2    | X       |
| 114491 綿織物機械整理(賃加工)                     | 2    | X       |
| 114493 その他の織物機械整理(賃加工)                  | 4    | 93,459  |
| 114593 その他の織物手加工染色・整理(賃加工)              | 3    | 12,519  |
| 114691 綿状繊維・糸染色整理(賃加工)                  | 2    | X       |
| 114791 ニット・レース染色・整理(賃加工)                | 1    | X       |
| 114891 繊維雑品染色・整理(起毛を含む)(賃加工)            | 4    | 152,162 |
| 115791 フェルト・不織布(賃加工)                    | 10   | 60,386  |
| 115991 その他の繊維粗製品(製綿を含む)(賃加工)            | 10   | 43,217  |
| 116791 ニット製アウターシャツ類(賃加工)                | 4    | 23,730  |
| 117491 補整着(賃加工)                         | 8    | 27,277  |
| 118191 和装製品(足袋を含む)(賃加工)                 | 13   | 57,603  |
| 118991 他に分類されない衣服・繊維製身の回り品(毛皮製を含む)(賃加工) | 4    | 10,769  |
| 119191 寝具(賃加工)                          | 31   | 176,825 |
| 119491 帆布製品(賃加工)                        | 3    | 42,574  |
| 119891 繊維製衛生材料(賃加工)                     | 2    | X       |
| 119991 他に分類されない繊維製品(賃加工)                | 14   | 160,762 |
| 122491 建築用木製組立材料(賃加工)                   | 2    | X       |
| 123391 たる・おけ(賃加工)                       | 1    | X       |
| 131191 木製家具(塗装を含む)(賃加工)                 | 8    | 70,935  |
| 139291 窓用・扉用日よけ・日本びょうぶ等(賃加工)            | 10   | 29,997  |
| 141191 溶解・製紙パルプ(賃加工)                    | 1    | X       |
| 143191 塗工紙(賃加工)                         | 3    | 182,981 |
| 145391 段ボール箱(賃加工)                       | 14   | 56,322  |
| 145491 紙器(賃加工)                          | 3    | 18,467  |
| 151191 オフセット印刷(紙に対するもの)(賃加工)            | 5    | 11,354  |
| 151291 オフセット印刷以外の印刷(紙に対するもの)(賃加工)       | 5    | 47,569  |
| 151391 紙以外のものに対する印刷(賃加工)                | 7    | 71,844  |
| 153191 製本(賃加工)                          | 5    | 95,709  |
| 153291 印刷物加工(賃加工)                       | 9    | 20,483  |
| 163591 プラスチック(賃加工)                      | 1    | X       |
| 164491 塗料(賃加工)                          | 3    | 11,932  |
| 165291 医薬品製剤(医薬部外品製剤を含む)(賃加工)           | 6    | 729,114 |
| 166191 仕上用・皮膚用化粧品(香水、オーデオロンを含む)(賃加工)    | 1    | X       |
| 166291 頭髪用化粧品(賃加工)                      | 2    | X       |
| 169491 ゼラチン・接着剤(賃加工)                    | 6    | 114,494 |
| 169991 他に分類されない化学工業製品(賃加工)              | 3    | 52,053  |

## E2 品目別統計表(加工賃収入額1億円以上の品目) (事業所数、加工賃収入額)

(従業者4人以上の事業所)

| 品目                                    | 事業所数 | 加工賃収入額  |
|---------------------------------------|------|---------|
|                                       |      | (万円)    |
| 181291 プラスチック管(賃加工)                   | 1    | X       |
| 181591 プラスチック板・棒・管・継手・異形押出製品の加工品(賃加工) | 3    | 35,680  |
| 182191 プラスチックフィルム(賃加工)                | 12   | 873,806 |
| 182291 プラスチックシート(賃加工)                 | 3    | 29,187  |
| 182591 プラスチックフィルム・シート・床材・合成皮革加工品(賃加工) | 19   | 300,790 |
| 183191 電気機械器具用プラスチック製品(賃加工)           | 3    | 21,478  |
| 183291 輸送機械用プラスチック製品(賃加工)             | 4    | 48,074  |
| 183391 その他の工業用プラスチック製品(賃加工)           | 5    | 56,646  |
| 183491 工業用プラスチック製品の加工品(賃加工)           | 20   | 208,377 |
| 184191 軟質プラスチック発泡製品(半硬質性を含む)(賃加工)     | 11   | 143,878 |
| 184391 強化プラスチック製板・棒・管・継手(賃加工)         | 6    | 75,122  |
| 184491 強化プラスチック製容器・浴槽等(賃加工)           | 2    | X       |
| 184591 発泡・強化プラスチック製品の加工品(賃加工)         | 5    | 76,456  |
| 185191 プラスチック成形材料(賃加工)                | 8    | 219,316 |
| 189191 プラスチック製日用雑貨・食卓用品等(賃加工)         | 5    | 57,109  |
| 189791 他に分類されないプラスチック製品(賃加工)          | 10   | 139,161 |
| 189891 他に分類されないプラスチック製品の加工品(賃加工)      | 5    | 12,328  |
| 193391 工業用ゴム製品(賃加工)                   | 2    | X       |
| 199391 ゴム練生地(賃加工)                     | 2    | X       |
| 211291 板ガラス加工(賃加工)                    | 4    | 134,733 |
| 211391 ガラス製加工素材(賃加工)                  | 3    | 89,319  |
| 211691 卓上用・ちゅう房用ガラス器具(賃加工)            | 1    | X       |
| 211791 ガラス繊維・同製品(賃加工)                 | 3    | 141,940 |
| 211991 その他のガラス・同製品(賃加工)               | 5    | 107,371 |
| 211992 ガラス研磨(賃加工)                     | 1    | X       |
| 212391 コンクリート製品(賃加工)                  | 10   | 127,599 |
| 212991 その他のセメント製品(賃加工)                | 2    | X       |
| 214191 衛生陶器(賃加工)                      | 2    | X       |
| 214491 電気用陶磁器(賃加工)                    | 5    | 107,284 |
| 214591 理化学用・工業用陶磁器(賃加工)               | 7    | 136,191 |
| 214991 その他の陶磁器・同関連製品(賃加工)             | 4    | 11,187  |
| 215991 その他の耐火物(賃加工)                   | 1    | X       |
| 216991 その他の炭素・黒鉛製品(賃加工)               | 3    | 27,499  |
| 217191 研磨材(賃加工)                       | 1    | X       |
| 218291 再生骨材(賃加工)                      | 1    | X       |
| 229191 鉄鋼切断(賃加工)                      | 4    | 125,180 |
| 229991 他に分類されない鉄鋼品(賃加工)               | 5    | 10,486  |
| 232291 アルミニウム第2次製錬・精製(賃加工)            | 2    | X       |
| 232991 その他の非鉄金属第2次製錬・精製(賃加工)          | 1    | X       |
| 234191 電線・ケーブル(賃加工)                   | 2    | X       |
| 235391 アルミニウム・同合金ダイカスト(賃加工)           | 2    | X       |
| 239991 他に分類されない非鉄金属(賃加工)              | 5    | 70,820  |
| 242291 機械刃物(賃加工)                      | 3    | 41,054  |
| 242691 農業用器具・同部分品(賃加工)                | 2    | X       |
| 242991 その他の金物類(賃加工)                   | 3    | 13,875  |
| 243991 その他の暖房・調理装置・同部分品(賃加工)          | 1    | X       |
| 244191 鉄骨(賃加工)                        | 10   | 62,421  |
| 244291 建設用金属製品(賃加工)                   | 14   | 81,667  |
| 244391 金属製サッシ・ドア(賃加工)                 | 2    | X       |
| 244491 鉄骨系プレハブ住宅(賃加工)                 | 7    | 97,951  |

## E2 品目別統計表(加工賃収入額1億円以上の品目) (事業所数、加工賃収入額)

(従業者4人以上の事業所)

| 品目                                         | 事業所数 | 加工賃収入額  |
|--------------------------------------------|------|---------|
|                                            |      | (万円)    |
| 244591 建築用金属製品(賃加工)                        | 5    | 35,611  |
| 244691 製缶板金製品(賃加工)                         | 13   | 97,342  |
| 244692 金属板加工(賃加工)                          | 26   | 208,596 |
| 245291 打抜・プレス加工金属製品(賃加工)                   | 17   | 91,185  |
| 246191 金属製品塗装・エナメル塗装・ラッカー塗装(賃加工)           | 35   | 669,679 |
| 246291 溶融めっき(賃加工)                          | 2    | X       |
| 246491 電気めっき(賃加工)                          | 5    | 111,786 |
| 246591 金属熱処理(賃加工)                          | 4    | 142,020 |
| 246991 陽極酸化処理(賃加工)                         | 3    | 145,456 |
| 246993 金属研磨、電解研磨、シリコン研磨(賃加工)               | 11   | 151,317 |
| 246994 その他の金属表面処理(賃加工)                     | 5    | 218,206 |
| 249991 他に分類されない金属製品(賃加工)                   | 10   | 51,473  |
| 251391 はん用内燃機関・同部分品・取付具・附属品(賃加工)           | 7    | 85,366  |
| 252191 ポンプ・同装置・同部分品・取付具・附属品(賃加工)           | 2    | X       |
| 252391 油圧・空気圧機器・同部分品・取付具・附属品(賃加工)          | 5    | 256,482 |
| 253191 動力伝導装置・同部分品・取付具・附属品(賃加工)            | 4    | 11,837  |
| 253391 物流運搬設備・同部分品・取付具・附属品(賃加工)            | 4    | 27,248  |
| 253591 冷凍機・温湿調整装置・同部分品・取付具・附属品(賃加工)        | 4    | 145,961 |
| 259291 弁・同附属品(賃加工)                         | 17   | 170,590 |
| 259391 切断・屈曲・ねじ切等パイプ加工(賃加工)                | 5    | 42,564  |
| 259491 玉軸受・ころ軸受・同部分品(賃加工)                  | 6    | 48,309  |
| 259691 他に分類されないはん用機械・同装置・同部分品・取付具・附属品(賃加工) | 2    | X       |
| 259991 他に分類されない各種機械部分品(賃加工)                | 4    | 45,673  |
| 261191 農業用機械・同部分品・取付具・附属品(賃加工)             | 8    | 30,111  |
| 262191 建設機械・鉱山機械・同部分品・取付具・附属品(賃加工)         | 9    | 131,148 |
| 264491 印刷・製本・紙工機械・同部分品・取付具・附属品(賃加工)        | 4    | 16,983  |
| 266191 金属工作機械(賃加工)                         | 8    | 94,358  |
| 266291 金属加工機械(賃加工)                         | 3    | 12,926  |
| 266391 金属工作機械用・金属加工機械用の部分品・取付具・附属品(賃加工)    | 16   | 100,365 |
| 266491 機械工具(賃加工)                           | 6    | 55,402  |
| 267191 半導体製造装置・同部分品・取付具・附属品(賃加工)           | 27   | 689,939 |
| 267291 フラットパネルディスプレイ製造装置・同部分品・取付具・附属品(賃加工) | 1    | X       |
| 269191 金属用金型、同部分品・附属品(賃加工)                 | 11   | 88,782  |
| 269291 非金属用金型・同部分品・附属品(賃加工)                | 2    | X       |
| 269491 ロボット・同装置の部分品・取付具・附属品(賃加工)           | 2    | X       |
| 269991 他に分類されない生産用機械器具・同部分品・取付具・附属品(賃加工)   | 19   | 206,816 |
| 272391 自動販売機・同部分品・取付具・附属品(賃加工)             | 4    | 38,553  |
| 273591 分析機器・同部分品・取付具・附属品(賃加工)              | 3    | 22,518  |
| 275391 光学機械用レンズ・プリズム研磨(賃加工)                | 1    | X       |
| 281391 半導体素子(賃加工)                          | 1    | X       |
| 281491 集積回路(賃加工)                           | 2    | X       |
| 281591 液晶パネル・フラットパネル(賃加工)                  | 2    | X       |
| 282191 抵抗器・コンデンサ・変成器・複合部品(賃加工)             | 8    | 120,090 |
| 282391 コネクタ・スイッチ・リレー(賃加工)                  | 4    | 26,587  |
| 284191 電子回路基板(賃加工)                         | 13   | 281,729 |
| 284291 電子回路実装基板(賃加工)                       | 11   | 272,722 |
| 289991 その他の電子部品・デバイス・電子回路(賃加工)             | 30   | 598,855 |
| 291491 配電盤・電力制御装置・同部分品・取付具・附属品(賃加工)        | 9    | 21,568  |
| 291591 配線器具・配線附属品(賃加工)                     | 6    | 35,214  |
| 292291 内燃機関電装品・同部分品・取付具・附属品(賃加工)           | 4    | 15,863  |
| 292991 その他の産業用電気機械器具・同部分品・取付具・附属品(賃加工)     | 8    | 149,013 |



## E2 品目別統計表(加工賃収入額1億円以上の品目) (事業所数、加工賃収入額)

(従業者4人以上の事業所)

| 品目                                     | 事業所数 | 加工賃収入額  |
|----------------------------------------|------|---------|
|                                        |      | (万円)    |
| 293191 ちゅう房機器・同部分品・取付具・附属品(賃加工)        | 7    | 400,173 |
| 293291 空調・住宅関連機器・同部分品・取付具・附属品(賃加工)     | 14   | 213,018 |
| 293391 衣料衛生関連機器・同部分品・取付具・附属品(賃加工)      | 4    | 147,298 |
| 293991 その他の民生用電気機械器具・同部分品・取付具・附属品(賃加工) | 7    | 61,685  |
| 294291 電気照明器具・同部分品・取付具・附属品(賃加工)        | 10   | 107,280 |
| 295191 蓄電池・同部分品・取付具・附属品(賃加工)           | 1    | X       |
| 297291 工業計器・同部分品・取付具・附属品(賃加工)          | 3    | 15,451  |
| 297391 医療用計測器・同部分品・取付具・附属品(賃加工)        | 2    | X       |
| 299991 その他の電気機械器具(賃加工)                 | 5    | 188,197 |
| 301391 無線通信機械器具(賃加工)                   | 2    | X       |
| 301491 ラジオ受信機・テレビジョン受信機(賃加工)           | 1    | X       |
| 311391 自動車部分品・附属品(二輪自動車を含む)(賃加工)       | 49   | 736,766 |
| 312291 鉄道車両用部分品(賃加工)                   | 4    | 10,821  |
| 313491 船用機関・同部分品・取付具・附属品(賃加工)          | 3    | 26,985  |
| 315191 フォークリフトトラック・同部分品・取付具・附属品(賃加工)   | 2    | X       |
| 329291 看板・標識機(賃加工)                     | 7    | 13,356  |
| 329391 パレット(賃加工)                       | 5    | 21,431  |
| 329991 他に分類されないその他の製品(賃加工)             | 8    | 44,762  |

(参考) 産業中分類別製造品主要品目表 (品目番号順) ~滋賀県で製造している主な品目~

| 産業中分類     | 品目番号   | 品目名                                             | 産業中分類      | 品目番号   | 品目名                                   |
|-----------|--------|-------------------------------------------------|------------|--------|---------------------------------------|
| 09 食料品    | 092312 | その他の水産練製品                                       | 21 窯業・土石   | 211319 | その他のガラス製加工素材                          |
|           | 097919 | 他に分類されない菓子                                      |            | 211712 | ガラス長繊維、同製品                            |
|           | 099211 | 即席めん類                                           |            | 212211 | 生コンクリート                               |
|           | 099711 | すし、弁当、おにぎり                                      |            | 212919 | 他に分類されないセメント製品                        |
|           | 099939 | その他の製造食料品                                       |            | 214413 | ファインセラミック製IC基板、ファインセラミック製ICパッケージ      |
| 10 飲料・飼料  | 101111 | 炭酸飲料                                            | 22 鉄鋼業     | 221148 | 特殊鋼磨帯鋼(幅600mm未満でコイル状のもの)              |
|           | 101113 | コーヒー飲料(ミルク入りを含む)                                |            | 225111 | 機械用鉄鉄鋳物                               |
|           | 102211 | ビール                                             |            | 225411 | 鍛工品                                   |
|           | 102212 | 発泡酒                                             |            | 229111 | 鉄鋼切断品(溶断を含む)                          |
|           | 102419 | その他の蒸留酒・混成酒                                     |            | 229211 | 鉄スクラップ加工処理品                           |
| 11 繊維工業   | 111229 | その他の化学繊維                                        | 23 非鉄金属    | 232211 | アルミニウム再生地金、アルミニウム合金                   |
|           | 115711 | プレスフェルト生地(ニードルを含む)、不織布(乾式)                      |            | 234113 | 銅被覆線                                  |
|           | 115712 | プレスフェルト製品                                       |            | 234114 | 巻線                                    |
|           | 119312 | タフテッドカーペット                                      |            | 239911 | 銅・同合金粉                                |
|           | 119919 | 他に分類されない繊維製品(ニット製を含む)                           |            | 239929 | その他の非鉄金属製品                            |
| 12 木材・木製  | 121311 | 木材チップ                                           | 24 金属製品    | 244219 | その他の建設用金属製品                           |
|           | 122111 | 造作材(建具を除く)                                      |            | 244411 | 鉄骨系プレハブ住宅                             |
|           | 122212 | 特殊合板(集成材を除く)                                    |            | 244519 | その他の建築用金属製品                           |
|           | 122411 | 住宅建築用木製組立材料                                     |            | 244619 | その他の製缶板金製品                            |
|           | 129111 | 薬品処理木材                                          |            | 245113 | アルミニウム製飲料用缶                           |
| 13 家具・装備品 | 131112 | 木製流し台・調理台・ガス台(キャビネットが木製のもの)                     | 25 はん用機械   | 251312 | はん用ディーゼル機関                            |
|           | 131211 | 金属製机・テーブル・いす                                    |            | 253213 | エレベータ・エスカレータの部分品・取付具・附属品              |
|           | 131215 | 金属製棚・戸棚                                         |            | 253322 | コンベヤ                                  |
|           | 139111 | 事務所用・店舗用装備品                                     |            | 253329 | その他の物流運搬設備                            |
|           | 139211 | 窓用・扉用日よけ                                        |            | 259411 | ラジアル玉軸受(軸受ユニット用を除く)                   |
| 14 パルプ・紙  | 142211 | 外装用ライナ(段ボール原紙)                                  | 26 生産用機械   | 262111 | シヨベル系掘き機                              |
|           | 143114 | 積層加工紙                                           |            | 262141 | 建設機械・鉱山機械の部分品・取付具・附属品                 |
|           | 145311 | 段ボール箱                                           |            | 267111 | ウェーハプロセス(電子回路形成)用処理装置                 |
|           | 145411 | 印刷箱                                             |            | 267211 | フラットパネルディスプレイ製造装置                     |
|           | 145419 | その他の紙器                                          |            | 269919 | その他の生産用機械器具                           |
| 15 印刷     | 151111 | オフセット印刷物(紙に対するもの)                               | 27 業務用機械   | 271919 | 他に分類されない事務用機械器具                       |
|           | 151211 | とっ版印刷物(紙に対するもの)                                 |            | 272119 | その他のサービス用機械器具                         |
|           | 151212 | おう版印刷物(紙に対するもの)                                 |            | 272311 | 自動販売機                                 |
|           | 151311 | 紙以外のものに対する印刷物                                   |            | 273211 | はかり                                   |
|           | 152112 | フォトマスク                                          |            | 274311 | 医療用品                                  |
| 16 化学工業   | 163529 | その他のプラスチック                                      | 28 電子・デバイス | 281429 | その他の集積回路                              |
|           | 164414 | 溶剤系合成樹脂塗料                                       |            | 284113 | モジュール基板                               |
|           | 164511 | 一般インキ                                           |            | 284211 | プリント配線実装基板                            |
|           | 165211 | 医薬品製剤(医薬部外品製剤を含む)                               |            | 289913 | シリコンウエハ(表面研磨したもの)                     |
|           | 169412 | セルロース系接着剤、プラスチック系接着剤                            |            | 289929 | 他に分類されない電子部品・デバイス・電子回路                |
| 17 石油・石炭  | 172111 | 潤滑油(購入した鉱・動・植物油によるもの)                           | 29 電気機械    | 293113 | 電気冷蔵庫                                 |
|           | 174111 | アスファルト舗装混合材、タール舗装混合材(アスファルトブロック、タールブロックを含む)     |            | 293119 | その他のちゅう房機器                            |
|           | 179929 | 他に分類されない石油製品・石炭製品                               |            | 293213 | エアコンディショナ                             |
|           |        |                                                 |            | 293912 | 理容用電気器具                               |
| 18 プラスチック | 182111 | 包装用軟質プラスチックフィルム(厚さ0.2mm未満で軟質のもの)                | 30 情報通信機械  | 301511 | 交通信号保安装置                              |
|           | 182112 | その他の軟質プラスチックフィルム(厚さ0.2mm未満で軟質のもの)               |            | 302319 | その他の電気音響機械器具                          |
|           | 182113 | 硬質プラスチックフィルム(厚さ0.5mm未満で硬質のもの)                   |            | 302321 | スピーカシステム、マイクロホン、イヤホン、音響用ピックアップ類等(完成品) |
|           | 182511 | プラスチックフィルム・シート・床材・合成皮革加工品(切断、接合、塗装、蒸着めっき、バフ加工等) |            | 302322 | 電気音響機械器具の部分品・取付具・附属品                  |
|           | 183211 | 自動車用プラスチック製品                                    |            | 303412 | 印刷装置の部分品・取付具・附属品                      |
| 19 ゴム製品   | 191112 | 小型トラック用タイヤ                                      | 31 輸送機械    | 311111 | 軽・小型乗用車(気筒容量2000ml以下)(シャシーを含む)        |
|           | 191113 | 乗用車用タイヤ                                         |            | 311311 | 自動車用ガソリン機関(ガソリンエンジン)                  |
|           | 193312 | ゴムローラー                                          |            | 311312 | 自動車用アイセル機関(アイセルエンジン)                  |
|           | 193319 | その他の工業用ゴム製品                                     |            | 311315 | 駆動・伝導・操縦装置部品                          |
|           | 199311 | 更生タイヤ用練生地                                       |            | 311329 | その他の自動車部品(二輪自動車部品を占む)                 |
| 20 皮革     |        |                                                 | 32 その他     | 325111 | かるた、すごろく、トランプ、花札、囲碁、将棋、チェス、麻雀ばい、ゲーム盤等 |
|           |        |                                                 |            | 329211 | 看板、標識機、展示装置(電氣的、機械的でないもの)             |
|           |        |                                                 |            | 329311 | パレット                                  |
|           |        |                                                 |            | 329913 | 人体安全保護具、救命器具                          |
|           |        |                                                 |            | 329919 | 他に分類されないその他の製品                        |

## 統計表早見表

| 調査項目<br>集計区分 | 前年比              | 従業者規模別            | 男女別            | 産業部門別 | 産業中分類別                        | 産業細分類別 | 品目別   | 経営組織別       | 資本金規模別 | 地域別   | 市町別                     | 常用労働者1人当たり | 従業者1人当たり    | 1事業所当たり  |
|--------------|------------------|-------------------|----------------|-------|-------------------------------|--------|-------|-------------|--------|-------|-------------------------|------------|-------------|----------|
| 事業所数         | A<br>B1<br>C1,C3 | B1,B2<br>B3<br>C5 |                | C8    | B1,B2<br>B3,B4<br>C2,C6<br>C7 | D      | E1,E2 | B2,B4<br>C6 | B4     | C1,C2 | C3,C4<br>C5,C6<br>C7,C8 |            |             |          |
| 従業者数         | A<br>B1<br>C1,C3 | B1,B2<br>B3<br>C5 | B2,B3<br>C5,C6 | C8    | B1,B2<br>B3,B4<br>C2,C6       | D      |       | B4          | B4     | C1,C2 | C3,C4<br>C5,C6<br>C8    |            |             | B2<br>C4 |
| 常用労働者数       |                  | B2,B3<br>C5       | B3<br>C5,C6    |       | B2,B3<br>C6                   |        |       |             |        |       | C4,C5<br>C6             |            |             |          |
| 現金給与総額       | A<br>B1<br>C1,C3 | B1,B3<br>C5       |                | C8    | B1,B3<br>B4<br>C6             | D      |       | B4          | B4     | C1    | C3,C5<br>C6,C8          | B2<br>C4   |             | B2<br>C4 |
| 原材料使用額等      | B1<br>C1,C3      | B1,B3<br>C5       |                | C8    | B1,B3<br>B4<br>C6             | D      |       | B4          | B4     | C1    | C3,C5<br>C6,C8          |            |             |          |
| 製造品出荷額等      | A<br>B1<br>C1,C3 | B1,B3<br>C5       |                | C8    | B1<br>B3,B4<br>C2,C6          | D      | E1,E2 | B4          | B4     | C1,C2 | C3,C5<br>C6,C8          |            | B2<br>C4,C8 | B2<br>C4 |
| 付加価値額        | A<br>B1<br>C1,C3 | B1,B3<br>C5       |                |       | B1<br>B3,B4<br>C2,C6          | D      |       | B4          | B4     | C1,C2 | C3,C5<br>C6             |            | B2<br>C4    | B2<br>C4 |
| 生産額          | B1               | B1,B2<br>B3<br>C5 |                |       | B1,B2<br>B3,B4                |        |       | B4          | B4     |       | C5                      |            |             |          |
| 有形固定資産額      |                  | B2,B3<br>C5       |                |       | B2,B3                         |        |       |             |        |       | C5                      |            |             |          |
| 有形固定資産投資額    | B1               | B1,B2             |                |       | B1,B2                         |        |       |             |        |       |                         |            |             |          |
| 在庫額          |                  | B2,B3<br>C5       |                |       | B2,B3                         |        |       |             |        |       | C5                      |            |             |          |
| リース契約額・支払額   |                  | B2,B3<br>C5       |                |       | B2,B3                         |        |       |             |        |       | C5                      |            |             |          |
| 工業用地・用水      |                  | B2                |                |       | B2                            |        |       |             |        |       | C7                      |            |             |          |

### ※ 見方

早見表では、横が調査項目、縦が集計区分となっています。

調査項目と集計区分がクロスする欄には、掲載している統計表の番号が載っています。

例えば、事業所数の前年比を知りたい場合、調査項目が「事業所数」、集計区分が「前年比」の欄をみると、「A,B1,C1,C3」とあり、統計表の「A表」、「B1表」、「C1表」、「C3表」を意味します。

結果報告書で該当する統計表をみていただくと、事業所数の前年比が記載されています。

注：この早見表は、「平成26年工業統計調査結果報告書」用です。

それ以前の結果報告書では、表章様式の変更等により必ずしも合致しない場合がありますのでご了承願います。



平成26年工業統計調査 工業統計調査票甲 (従業者30人以上の事業所用)

|     |     |
|-----|-----|
| ◎票群 | ◎票番 |
|     |     |

|         |        |            |
|---------|--------|------------|
| ○市区町村番号 | ◎調査区番号 | ◎工業調査事業所番号 |
|         |        |            |

1 事業所の名称及び所在地 (電話番号)

2 本社又は本店の名称及び所在地 (電話番号)

3 他事業所の有無

4 経営組織

5 資本金額又は出資金額(会社に限る。)

6 従業者数(年末現在)

7 常用労働者毎月末現在数の合計 (単位:人)

8 現金給与総額(年間)

9 原材料、燃料、電力の使用額、委託生産費、製造等に関連する外注費及び転売した商品の仕入額(年間)

10 工業用地及び工業用水

10項、12項、13項イ( )の欄)に記入する繰越価額が消費税込みか、抜きか、次のいずれかを○で囲んでください。

10 有形固定資産 (単位:万円) (帳簿価額)

11 リース契約による契約額及び支払額 (単位:万円) (消費税額を含む。)

12 製造品在庫額、半製品、仕掛品の価額及び原材料、燃料の在庫額 (単位:万円) (帳簿価額)

13 ア 品目別製造品出荷額(年間) (消費税等内消費税額を含む。)

13 イ その他収入額(年間) (消費税額を含む。)

14 13ア、ウ、エの合計金額

15 酒税、たばこ税、揮発油税及び地方開発油税の合計額(年間) (消費税を除く)

16 製造品出荷額等に占める直接輸出額の割合(年間) (直接輸出とは、自己又は自社名義で通関手続を行ったもの。)

17 主要原材料名

18 作業工程

甲26年

甲26年

★記入に当たっては、一万円未満を四捨五入して、「一万円」まで記入してください。

★この調査は、統計法(平成十九年法律第五十三号)に基づき、統計作成の目的以外には使用されません。

経済産業省

政府統計

イ 1日当り水源別用水量

ウ 1日当り用途別用水量

◎A ◎B

この欄は都道府県が使用します。

備考

報告者(代表者)の記名

本票の内容について回答できる人の職・氏名

連絡先(電話番号)



# 工業調査票乙

(従業者29人以下の事業所用)

工業統計  
基幹統計

|    |    |
|----|----|
| 要群 | 要番 |
|    |    |

★この調査は、統計法（平成十九年法律第五十三号）に基づき基幹統計調査で、調査対象の事業所は報告の義務があります。  
★この調査票は、統計法（平成十九年法律第五十三号）に基づき基幹統計調査の目的以外には使用されません。

|        |       |           |
|--------|-------|-----------|
| 市区町村番号 | 調査区番号 | 工業調査事業所番号 |
|        |       |           |

乙26年  
この調査票は、統計調査票のペン又はボールペンを用いて、黒インクで記入してください。記入は市区町村、欄は統計調査員又は市区町村、欄は市区町村又は都道府県、欄は都道府県で記入します。

1 事業所の名称及び所在地 (電話番号)

{フリガナ} \_\_\_\_\_  
(名称) \_\_\_\_\_  
〒 \_\_\_\_\_  
(所在地)

2 本社又は本店の名称及び所在地 (電話番号)

1の事業所の名称及び所在地と同じ場合は、同上と記入してください。  
(名称) \_\_\_\_\_  
〒 \_\_\_\_\_  
(所在地)

3 他事業所の有無 あてはまる番号一つに○を付けてください。

1 工場が一つで、本社・本店はこの工場と同じ場所にある。  
2 工場が一つで、本社・本店はこの工場と異なった場所にある。  
3 工場が二つ以上ある(上記1、2以外)。

4 経営組織 あてはまる番号一つに○を付けてください。

1 会社 [株式会社(有限を含む)、合同、合資、合名]  
2 組合・その他の法人  
3 個人

5 資本金額又は出資金額 (会社に限る。)

平成26年末現在払込済みの資本金の額又は出資金の額を記入してください。  
5,000円未満の場合は「0」を記入。

|           |   |   |   |   |   |   |   |   |   |
|-----------|---|---|---|---|---|---|---|---|---|
| 金額(単位:万円) | 千 | 百 | 十 | 億 | 千 | 百 | 十 | 万 | 円 |
|           |   |   |   |   |   |   |   |   |   |

6 従業者数(年末現在) (単位:人)

(1) 常用労働者のうち雇用者には、他企業へ出向・派遣している者を除いて記入してください。  
(2) 臨時雇用者については、12月給与の帳簿締め日現在の在籍者数を記入してください。

|                  |                 |              |   |           |             |         |
|------------------|-----------------|--------------|---|-----------|-------------|---------|
| ① 個人事業主及び無給家族従業者 | ② 常用労働者         |              |   | ④ 出向・派遣受入 | ⑤ 計 (①～④の計) | ⑥ 臨時雇用者 |
|                  | ② 正社員、正職員等      | ③ パート・アルバイト等 | ④ |           |             |         |
| 男                | ×               | ×            | × | ×         | ×           | ×       |
| 女                | ×               | ×            | × | ×         | ×           | ×       |
| 合計               | 男女の合計を記入してください。 |              |   | ×         | ×           | ×       |

7 現金給与総額(年間) (期末賞与、退職金等を含む。)(単位:万円)

出向・派遣受入者に係る支払額、臨時雇用者に対する給与、出向させられている者に対する負担額なども含めて記入してください。

|           |   |   |   |   |   |   |   |   |   |
|-----------|---|---|---|---|---|---|---|---|---|
| 金額(単位:万円) | 千 | 百 | 十 | 億 | 千 | 百 | 十 | 万 | 円 |
|           |   |   |   |   |   |   |   |   |   |

8 原材料、燃料、電力の使用額、委託生産費、製造等に関連する外注費及び転売した商品の仕入額の合計金額 (年間) (消費税額を含む。)

(1) 原材料、燃料、電力の使用額は、他から購入したものと、同じ企業の他の事業所から受け入れたものなどのうち、実際に製造等に使用した総使用額をいいます(購入額を記入しないでください。)  
(2) 委託生産費は、原材料又は製品を他企業の国内事業所に支給して製造、加工を委託した場合、これに支払った加工賃又は支払うべき加工賃をいいます。  
(3) 製造等に関連する外注費は、生産設備の保守・点検、機械の操作、梱包などを外注した際の費用をいいます。  
(4) 転売した商品の仕入額は、実際に平成26年中に売上げた転売品に対応する仕入額(年初転売品在庫額+当年転売品仕入額-年末転売品在庫額)をいいます。  
(5) 金額欄には(1)、(2)、(3)、(4)の合計金額を記入してください。

|           |   |   |   |   |   |   |   |   |   |
|-----------|---|---|---|---|---|---|---|---|---|
| 金額(単位:万円) | 千 | 百 | 十 | 億 | 千 | 百 | 十 | 万 | 円 |
|           |   |   |   |   |   |   |   |   |   |

9 製造品出荷額等

(1) 製造品とは、自己の所有する原材料によって製造された製品をいい、部分品、副産物、製造工程からでたくず・廃物も記入してください。  
(2) 貴事業所で製造し、同じ企業の他の事業所へ引き渡したのも市価換算して製造品出荷額に含めてください。  
(3) 製造品名、貸加工品名、その他収入の種類名、番号、数量単位名などの記入に当たっては、商品分類表を参照してください。  
(4) 出荷額は、工場出荷額によって記入してください。

ア 品目別製造品出荷額(年間) 自己の所有する原材料を他企業の国内事業所に支給して製造させたもの(委託生産品)を含め、仕入れて又は受け入れてそのまま販売するもの(転売品)はここに含めず「ウ その他収入額」に記入してください。

| 製造品名 | 数量単位名 | 数量 | 金額(単位:万円) |   |   |   |   |   |   |   |   |  |  |  |  |  |  |
|------|-------|----|-----------|---|---|---|---|---|---|---|---|--|--|--|--|--|--|
|      |       |    | 千         | 百 | 十 | 億 | 千 | 百 | 十 | 万 | 円 |  |  |  |  |  |  |
|      |       |    |           |   |   |   |   |   |   |   |   |  |  |  |  |  |  |

イ 加工賃収入額(年間) (消費税額を含む。)

他の企業(国内外にかかわらず)の所有する原材料又は製品に賃加工して平成26年中に引き渡したのものに対して、受け取った加工賃又は受け取るべき加工賃を記入してください。

| 賃加工品名 | 番号 | 金額(単位:万円) |   |   |   |   |   |   |   |   |  |  |  |  |  |  |  |
|-------|----|-----------|---|---|---|---|---|---|---|---|--|--|--|--|--|--|--|
|       |    | 千         | 百 | 十 | 億 | 千 | 百 | 十 | 万 | 円 |  |  |  |  |  |  |  |
|       |    |           |   |   |   |   |   |   |   |   |  |  |  |  |  |  |  |

ウ その他収入額(年間) (消費税額を含む。)

ア、イ以外のその他収入額(修理料収入、転売収入など)を記入してください。ただし、知的財産収入、利子・配当などの事業外収入や財産売却収入は除きます。

| その他収入の種類名 | 番号 | 金額(単位:万円) |   |   |   |   |   |   |   |   |  |  |  |  |  |  |  |
|-----------|----|-----------|---|---|---|---|---|---|---|---|--|--|--|--|--|--|--|
|           |    | 千         | 百 | 十 | 億 | 千 | 百 | 十 | 万 | 円 |  |  |  |  |  |  |  |
|           |    |           |   |   |   |   |   |   |   |   |  |  |  |  |  |  |  |

10 9のア、イ、ウの合計金額 110000 ★印合計

11 酒税、たばこ税、揮発油税及び地方揮発油税の合計額(年間) (消費税を除く内国消費税額) 納付税額又は納付すべき税額の合計。 100000

|           |   |   |   |   |   |   |   |   |   |
|-----------|---|---|---|---|---|---|---|---|---|
| 金額(単位:万円) | 千 | 百 | 十 | 億 | 千 | 百 | 十 | 万 | 円 |
|           |   |   |   |   |   |   |   |   |   |

12 製造品出荷額等に占める直接輸出額の割合(年間) (直接輸出とは、自己又は自社名義で通関手続を行ったもの。) 10項(9のア、イ、ウの合計金額)に対する直接輸出額の割合を、小数点第2位まで記入してください。 120000

|          |  |  |  |  |  |  |  |  |  |
|----------|--|--|--|--|--|--|--|--|--|
| 割合(単位:%) |  |  |  |  |  |  |  |  |  |
|----------|--|--|--|--|--|--|--|--|--|

13 主要原材料名及び簡単な作業工程

ア 購入したもの      イ 他の企業から支給されたもの(無償)      ウ 作業工程 [ 9項に記入した製造品の製造又は加工についての作業工程を記入してください。 ]

備考

報告者(代表者)の記名

本票の内容について回答できる人の職・氏名      連絡先(電話番号)

この欄は都道府県が使用します。

補助用紙

「9 製造品出荷額等」について、表面に記入しきれない場合は、こちらを用いてください。  
 なお、表面の計欄(★)には、ここに記入した分を含めた金額を記入してください。

| 9 製造品出荷額等                       |     |                   |            |            |   |   |
|---------------------------------|-----|-------------------|------------|------------|---|---|
| ア 品目別製造品出荷額(年間)(消費税等国内消費税額を含む。) |     |                   |            |            |   |   |
|                                 | 番 号 | 製 造 品 名           | 数 量<br>単位名 | 金 額(単位:万円) |   |   |
|                                 |     |                   |            | 千          | 百 | 十 |
| ⊗                               | :   | :                 | :          | :          | : | : |
|                                 | :   | :                 | :          | :          | : | : |
|                                 | :   | :                 | :          | :          | : | : |
|                                 | :   | :                 | :          | :          | : | : |
|                                 | :   | :                 | :          | :          | : | : |
|                                 | :   | :                 | :          | :          | : | : |
|                                 | :   | :                 | :          | :          | : | : |
|                                 | :   | :                 | :          | :          | : | : |
| イ 加工賃収入額(年間)(消費税額を含む。)          |     |                   |            |            |   |   |
|                                 | 番 号 | 賃 加 工 品 名         | 金 額(単位:万円) |            |   |   |
|                                 |     |                   | 千          | 百          | 十 |   |
| ⊗                               | :   | :                 | :          | :          | : |   |
|                                 | 9   | :                 | :          | :          | : |   |
|                                 | 9   | :                 | :          | :          | : |   |
|                                 | 9   | :                 | :          | :          | : |   |
|                                 | 9   | :                 | :          | :          | : |   |
|                                 | 9   | :                 | :          | :          | : |   |
|                                 | 9   | :                 | :          | :          | : |   |
|                                 | 9   | :                 | :          | :          | : |   |
|                                 | 9   | :                 | :          | :          | : |   |
| ウ その他収入額(年間)(消費税額を含む。)          |     |                   |            |            |   |   |
|                                 | 番 号 | そ の 他 収 入 の 種 類 名 | 金 額(単位:万円) |            |   |   |
|                                 |     |                   | 千          | 百          | 十 |   |
| ⊗                               | :   | :                 | :          | :          | : |   |
|                                 | 0   | :                 | :          | :          | : |   |
|                                 | 0   | :                 | :          | :          | : |   |
|                                 | 0   | :                 | :          | :          | : |   |

事業所の名称: \_\_\_\_\_

- 調査期間が「年間」となっている事項については、平成26年1月～12月までの1年間の実績をご記入下さい。
- 調査時点が「年末現在」となっている事項については、平成26年12月末日現在の数値をご記入下さい。

### 「転売品」とは

「他の事業所」から仕入れて「そのまま」販売したものをいいます。

- ・「他の事業所」には同一企業に属する他の事業所を含みます。
- ・「そのまま」には、検査・選別・洗浄・包装・小分け・充電など販売に伴う軽度の加工を含みます。  
ただし、食品品の真空包装及び医薬品の小分けを行った場合は製造行為と見なして、転売品には含まれません。

### 「買加工」とは

**貴事業所が、他企業の事業所から支給された主要原材料を使用し、あるいは他企業の事業所の所有する製品等に加工することをいいます。**

- ・貴事業所が買加工を行って受け取った加工賃が「加工賃収入」となります。

他企業の事業所

「加工賃収入額」に記入

原材料など

製品・加工品など

**貴事業所**

製造・加工

### 「委託生産(外注加工)」とは

**貴事業所が、貴事業所の所有する原材料又は製品を、他企業の国内事業所に支給して、製造、加工を委託することをいいます。**

- ・委託生産のために貴事業所が支払った加工賃が「委託生産費」となります。
- ・委託生産品の出荷額は「製造品出荷額」に記入します。

**貴事業所**

「委託生産費」に記入

原材料など

「原材料使用額」に記入

製品・加工品など

「製造品出荷額」に記入

(出荷)

他企業の事業所

製造・加工

工業統計調査用産業分類新旧対応表

| 旧                                        | 新                                        | 変更内容   |
|------------------------------------------|------------------------------------------|--------|
| 12 木材・木製品製造業(家具を除く)                      | 12 木材・木製品製造業(家具を除く)                      |        |
| 121 製材業、木製品製造業                           | 121 製材業、木製品製造業                           |        |
| 1211 一般製材業                               | 1211 一般製材業                               |        |
| 1212 単板(ベニヤ)製造業                          | 1212 単板(ベニヤ)製造業                          |        |
| <u>1213 床板製造業</u>                        |                                          |        |
| <u>1214 木材チップ製造業</u>                     | 1213 木材チップ製造業                            | 分類番号変更 |
| 1219 その他の特殊製材業                           | 1219 その他の特殊製材業                           |        |
| 122 造作材・合板・建築用組立材料製造業                    | 122 造作材・合板・建築用組立材料製造業                    |        |
| 1221 造作材製造業(建具を除く)                       | 1221 造作材製造業(建具を除く)                       |        |
| 1222 合板製造業                               | 1222 合板製造業                               |        |
| 1223 集成材製造業                              | 1223 集成材製造業                              |        |
| 1224 建築用木製組立材料製造業                        | 1224 建築用木製組立材料製造業                        |        |
| 1225 パーティクルボード製造業                        | 1225 パーティクルボード製造業                        |        |
| 1226 繊維板製造業                              | 1226 繊維板製造業                              |        |
| 1227 銘木製造業                               | 1227 銘木製造業                               |        |
|                                          | <u>1228 床板製造業</u>                        | 分類番号変更 |
| 24 金属製品製造業                               | 24 金属製品製造業                               |        |
| <u>243 暖房装置・配管工事用附属品製造業</u>              | 243 暖房・調理等装置、配管工事用附属品製造業                 | 名称変更   |
| 2431 配管工事用附属品製造業(バルブ、コックを除く)             | 2431 配管工事用附属品製造業(バルブ、コックを除く)             |        |
| 2432 ガス機器・石油機器製造業                        | 2432 ガス機器・石油機器製造業                        |        |
| 2433 温風・温水暖房装置製造業                        | 2433 温風・温水暖房装置製造業                        |        |
| 2439 その他の暖房・調理装置製造業(電気機械器具、ガス機器、石油機器を除く) | 2439 その他の暖房・調理装置製造業(電気機械器具、ガス機器、石油機器を除く) |        |



平成26年(2014年)  
**工業統計調査結果報告書**

発行 平成28年(2016年)3月  
滋賀県総合政策部統計課  
〒520-8577大津市京町四丁目1-1  
TEL: 077-528-3398  
E-mail: cv00@pref.shiga.lg.jp

