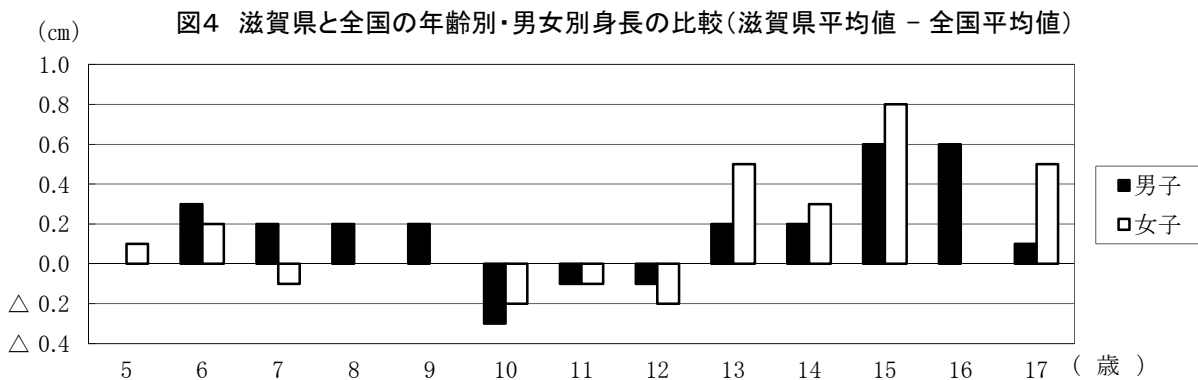


2 体格の全国平均値との比較

(1) 身長

男子の身長は10歳～12歳で全国平均値を下回っていますが、6歳～9歳および13歳～17歳では上回っています。5歳は全国平均値と同じ数値となっています。女子の身長は7歳および10歳～12歳で全国平均値を下回っていますが、5歳、6歳、13歳～15歳および17歳では上回っています。その他の年齢は全国平均値と同じ数値となっています。

都道府県の順位をみると、女子の15歳の身長が全国第1位、女子の13歳および17歳が全国第5位となっています。（図4、表3）



(注) ・男子5歳の滋賀県と全国の平均値の差は0（ゼロ）です。

・女子8歳、9歳および16歳の滋賀県と全国の平均値の差は0（ゼロ）です。

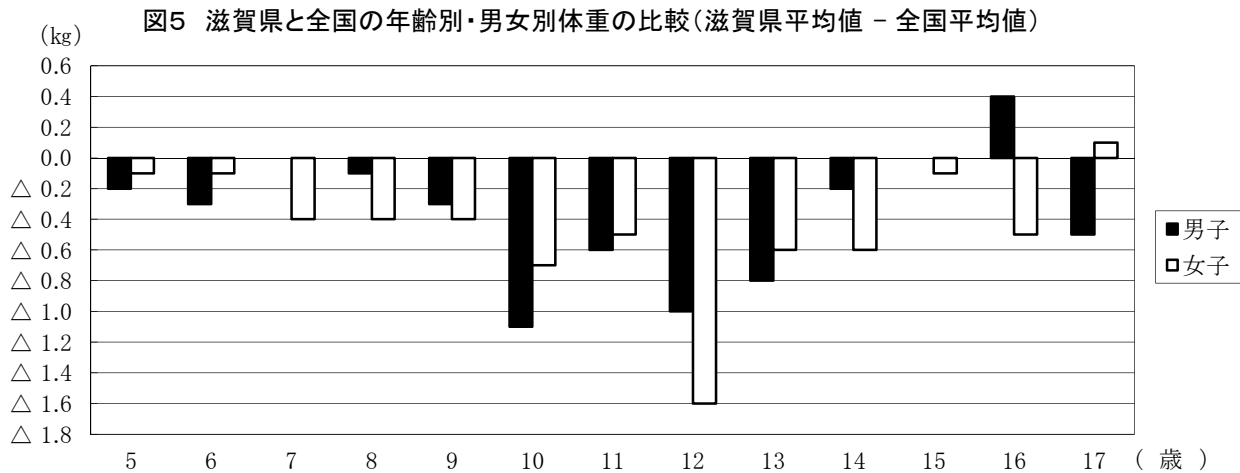
表3 滋賀県と全国の年齢別・男女別身長の平均値の比較

性別	学校種別	学年	年齢	身長 (cm)		
				滋賀県 (A)	全国 (B)	差 (A-B)
男子	幼稚園		5歳	110.4	110.4	0.0
	小学校	1年生	6歳	116.8	116.5	0.3
		2年生	7歳	122.7	122.5	0.2
		3年生	8歳	128.3	128.1	0.2
		4年生	9歳	133.7	133.5	0.2
		5年生	10歳	138.6	138.9	△ 0.3
		6年生	11歳	145.1	145.2	△ 0.1
	中学校	1年生	12歳	152.5	152.6	△ 0.1
		2年生	13歳	160.0	159.8	0.2
		3年生	14歳	165.3	165.1	0.2
高等学校	1年生	15歳	168.9	168.3	0.6	
	2年生	16歳	170.4	169.8	0.6	
	3年生	17歳	170.8	170.7	0.1	
女子	幼稚園		5歳	109.5	109.4	0.1
	小学校	1年生	6歳	115.7	115.5	0.2
		2年生	7歳	121.4	121.5	△ 0.1
		3年生	8歳	127.3	127.3	0.0
		4年生	9歳	133.4	133.4	0.0
		5年生	10歳	139.9	140.1	△ 0.2
		6年生	11歳	146.6	146.7	△ 0.1
	中学校	1年生	12歳	151.6	151.8	△ 0.2
		2年生	13歳	155.4	154.9	0.5
		3年生	14歳	156.8	156.5	0.3
高等学校	1年生	15歳	157.9	157.1	0.8	
	2年生	16歳	157.6	157.6	0.0	
	3年生	17歳	158.4	157.9	0.5	

(2) 体 重

男子の体重は、5歳、6歳、8歳～14歳および17歳で全国平均値を下回っていますが、16歳では全国平均値を上回っています。その他の年齢は全国平均値と同じ数値となっています。女子の体重は、5歳～16歳で全国平均値を下回っていますが、17歳では全国平均値を上回っています。

都道府県別の順位をみると、男子の体重が10歳、12歳および13歳で全国40位以下になっています。女子の体重は7歳～14歳で全国40位以下になっています。(図5、表4)



(注) ・男子7歳および15歳の滋賀県と全国の平均値の差は0 (ゼロ) です。

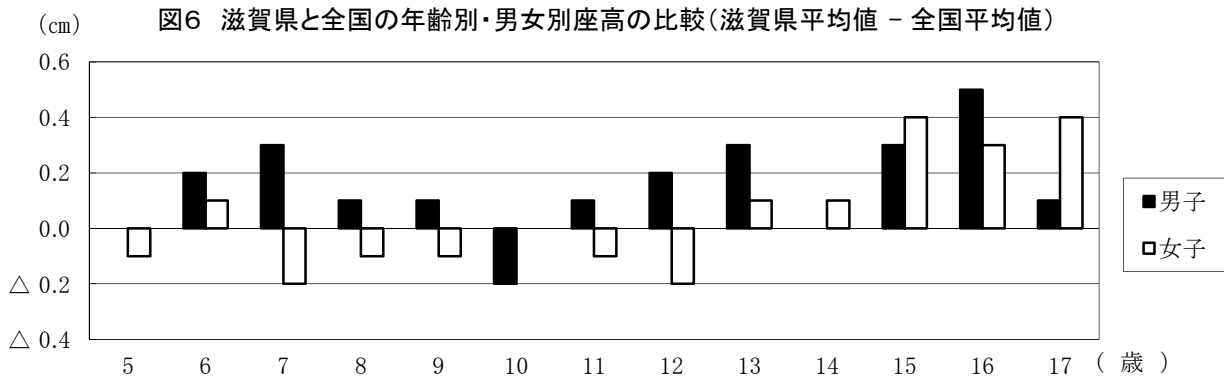
表4 滋賀県と全国の年齢別・男女別体重の平均値の比較

性別	学校種別	学年	年齢	体重(kg)		
				滋賀県(A)	全国(B)	差(A-B)
男子	幼稚園		5歳	18.7	18.9	△ 0.2
	小学校	1年生	6歳	21.0	21.3	△ 0.3
		2年生	7歳	23.9	23.9	0.0
		3年生	8歳	26.8	26.9	△ 0.1
		4年生	9歳	30.1	30.4	△ 0.3
		5年生	10歳	32.9	34.0	△ 1.1
		6年生	11歳	37.6	38.2	△ 0.6
	中学校	1年生	12歳	42.9	43.9	△ 1.0
		2年生	13歳	48.0	48.8	△ 0.8
		3年生	14歳	53.7	53.9	△ 0.2
高等学校	1年生	15歳	59.0	59.0	0.0	
	2年生	16歳	61.0	60.6	0.4	
	3年生	17歳	62.0	62.5	△ 0.5	
女子	幼稚園		5歳	18.4	18.5	△ 0.1
	小学校	1年生	6歳	20.7	20.8	△ 0.1
		2年生	7歳	23.0	23.4	△ 0.4
		3年生	8歳	26.0	26.4	△ 0.4
		4年生	9歳	29.3	29.7	△ 0.4
		5年生	10歳	33.2	33.9	△ 0.7
		6年生	11歳	38.3	38.8	△ 0.5
	中学校	1年生	12歳	42.0	43.6	△ 1.6
		2年生	13歳	46.7	47.3	△ 0.6
		3年生	14歳	49.3	49.9	△ 0.6
	高等学校	1年生	15歳	51.4	51.5	△ 0.1
		2年生	16歳	52.1	52.6	△ 0.5
		3年生	17歳	53.1	53.0	0.1

(3) 座高

男子の座高は、10歳で全国平均値を下回っていますが、6歳～9歳、11歳～13歳および15歳～17歳では上回っています。その他の年齢では全国平均値と同じ数値となっています。女子の座高は、5歳、7歳～9歳、11歳および12歳で全国平均値を下回っていますが、6歳および13歳～17歳では上回っています。10歳は全国平均値と同じ数値となっています。

都道府県別の順位をみると、女子の15歳および17歳の座高が全国第2位、男子の16歳および女子の16歳は全国第4位となっています。(図6、表5)



(注) ・男子5歳および14歳の滋賀県と全国の平均値の差は0(ゼロ)です。
 ・女子10歳の滋賀県と全国の平均値の差は0(ゼロ)です。

表5 滋賀県と全国の年齢別・男女別座高の平均値の比較

性別	学校種別	学年	年齢	座高(cm)			
				滋賀県(A)	全国(B)	差(A-B)	
男子	幼稚園		5歳	61.8	61.8	0.0	
	小学校	1年生	6歳	65.0	64.8	0.2	
		2年生	7歳	67.9	67.6	0.3	
		3年生	8歳	70.3	70.2	0.1	
		4年生	9歳	72.7	72.6	0.1	
		5年生	10歳	74.7	74.9	△ 0.2	
		6年生	11歳	77.8	77.7	0.1	
	中学校	1年生	12歳	81.6	81.4	0.2	
		2年生	13歳	85.4	85.1	0.3	
		3年生	14歳	88.2	88.2	0.0	
		高等学校	1年生	15歳	90.7	90.4	0.3
			2年生	16歳	91.9	91.4	0.5
			3年生	17歳	92.2	92.1	0.1
女子	幼稚園		5歳	61.2	61.3	△ 0.1	
	小学校	1年生	6歳	64.5	64.4	0.1	
		2年生	7歳	67.0	67.2	△ 0.2	
		3年生	8歳	69.8	69.9	△ 0.1	
		4年生	9歳	72.6	72.7	△ 0.1	
		5年生	10歳	75.8	75.8	0.0	
		6年生	11歳	79.1	79.2	△ 0.1	
	中学校	1年生	12歳	81.9	82.1	△ 0.2	
		2年生	13歳	84.0	83.9	0.1	
		3年生	14歳	85.0	84.9	0.1	
		高等学校	1年生	15歳	85.9	85.5	0.4
			2年生	16歳	86.0	85.7	0.3
			3年生	17歳	86.3	85.9	0.4