

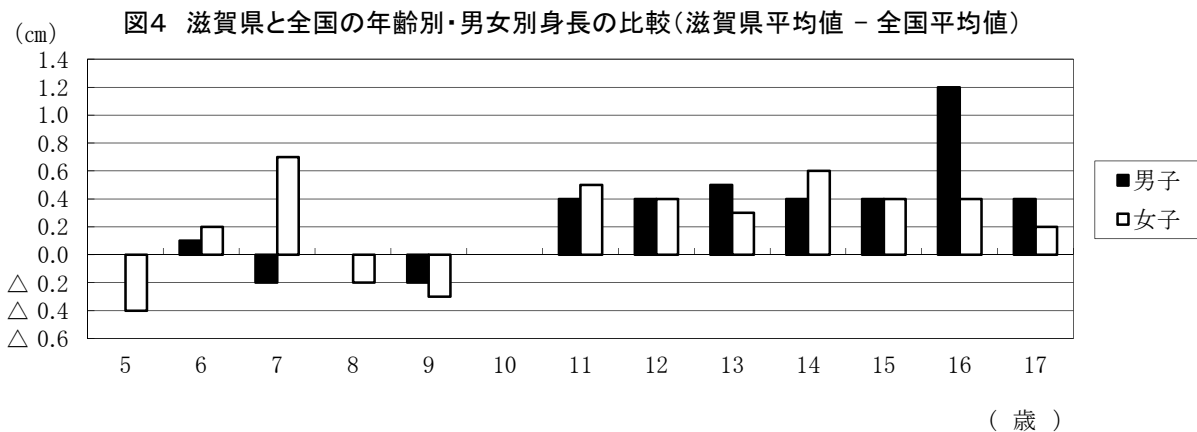
## 2 体格の全国平均値との比較

### (1) 身長

男子の身長は7歳および9歳で全国平均値を下回っていますが、6歳および11歳～17歳では上回っています。その他の年齢では全国平均値と同じ数値となっています。女子の身長は5歳、8歳および9歳で全国平均値を下回っていますが、6歳、7歳および11歳～17歳では上回っています。10歳は全国平均値と同じ数値となっています。

都道府県別にみると、男子16歳、女子7歳の身長が全国第2位となっています。

(図4、表3)



(注) ・男子5歳、8歳および10歳の滋賀県と全国の平均値の差は0(ゼロ)です。  
 ・女子10歳の滋賀県と全国の平均値の差は0(ゼロ)です。

表3 滋賀県と全国の年齢別・男女別身長の平均値の比較 (cm)

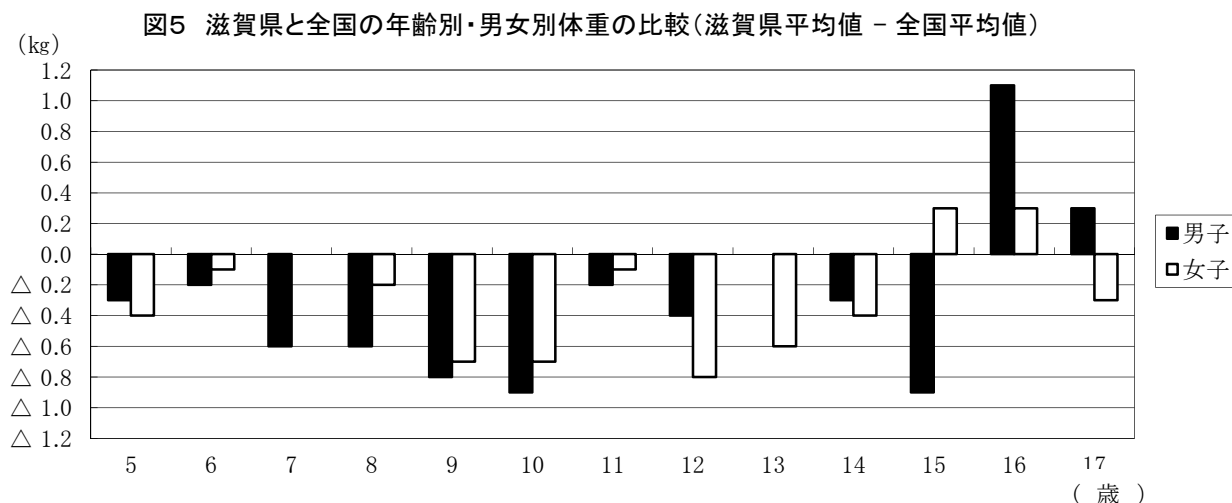
性別	学校種別	学年	年齢	滋賀県(A)	全国(B)	差(A-B)
男子	幼稚園		5歳	110.3	110.3	0.0
		小学校	1年生	6歳	116.6	116.5
	小学校	2年生	7歳	122.2	122.4	△ 0.2
		3年生	8歳	128.0	128.0	0.0
		4年生	9歳	133.4	133.6	△ 0.2
		5年生	10歳	138.9	138.9	0.0
	中学校	6年生	11歳	145.5	145.1	0.4
		1年生	12歳	152.9	152.5	0.4
		2年生	13歳	160.2	159.7	0.5
	高等学校	3年生	14歳	165.5	165.1	0.4
1年生		15歳	168.7	168.3	0.4	
2年生		16歳	171.0	169.8	1.2	
3年生		17歳	171.1	170.7	0.4	
女子	幼稚園		5歳	109.1	109.5	△ 0.4
		小学校	1年生	6歳	115.7	115.5
	小学校	2年生	7歳	122.2	121.5	0.7
		3年生	8歳	127.2	127.4	△ 0.2
		4年生	9歳	133.1	133.4	△ 0.3
		5年生	10歳	140.1	140.1	0.0
		6年生	11歳	147.3	146.8	0.5
	中学校	1年生	12歳	152.2	151.8	0.4
		2年生	13歳	155.1	154.8	0.3
		3年生	14歳	157.0	156.4	0.6
	高等学校	1年生	15歳	157.4	157.0	0.4
		2年生	16歳	158.0	157.6	0.4
		3年生	17歳	158.1	157.9	0.2

## (2) 体重

男子の体重は、5歳～12歳、14歳および15歳では全国平均値を下回っていますが、16歳および17歳で全国平均値を上回っています。13歳は全国平均値と同じ数値となっています。女子の体重は、5歳、6歳、8歳～14歳および17歳では全国平均値を下回っていますが、15歳および16歳で全国平均値を上回っています。7歳は全国平均値と同じ数値となっています。

都道府県別にみると、男子では全国40位以下の体重が7歳、8歳、9歳、10歳、15歳、女子では全国40位以下の体重が5歳、9歳、10歳、12歳、13歳となっています。

(図5、表4)



(注) ・男子13歳の滋賀県と全国の平均値の差は0 (ゼロ) です。

・女子7歳の滋賀県と全国の平均値の差は0 (ゼロ) です。

表4 滋賀県と全国の年齢別・男女別体重の平均値の比較

(kg)

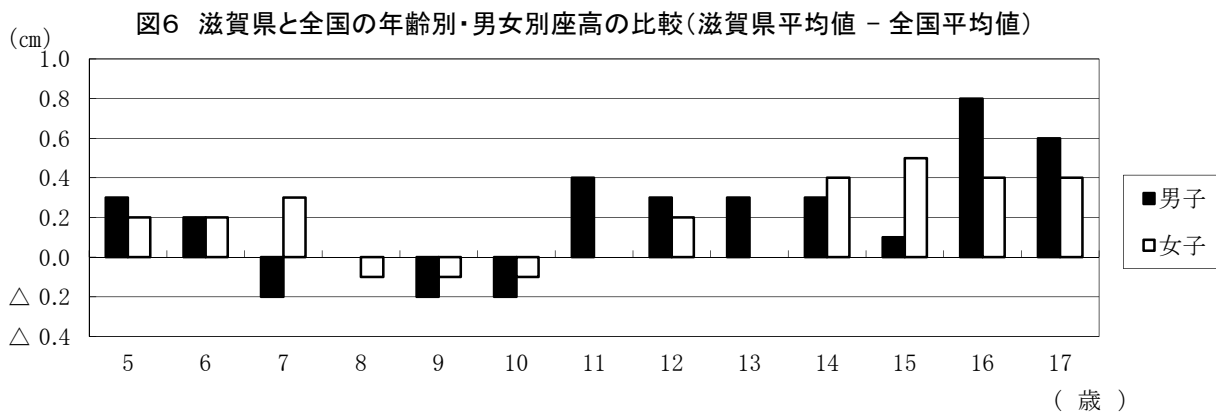
性別	学校種別	学年	年齢	滋賀県(A)	全国(B)	差(A-B)
男子	幼稚園		5歳	18.6	18.9	△ 0.3
		小学校	1年生	6歳	21.1	21.3
	小学校	2年生	7歳	23.4	24.0	△ 0.6
		3年生	8歳	26.4	27.0	△ 0.6
		4年生	9歳	29.6	30.4	△ 0.8
		5年生	10歳	33.1	34.0	△ 0.9
		6年生	11歳	38.2	38.4	△ 0.2
		中学校	1年生	12歳	43.6	44.0
	2年生		13歳	48.8	48.8	0.0
	3年生		14歳	53.6	53.9	△ 0.3
	高等学校	1年生	15歳	58.0	58.9	△ 0.9
		2年生	16歳	61.8	60.7	1.1
		3年生	17歳	62.9	62.6	0.3
女子	幼稚園		5歳	18.1	18.5	△ 0.4
		小学校	1年生	6歳	20.7	20.8
	小学校	2年生	7歳	23.4	23.4	0.0
		3年生	8歳	26.2	26.4	△ 0.2
		4年生	9歳	29.1	29.8	△ 0.7
		5年生	10歳	33.3	34.0	△ 0.7
		6年生	11歳	38.9	39.0	△ 0.1
		中学校	1年生	12歳	42.8	43.6
	2年生		13歳	46.6	47.2	△ 0.6
	3年生		14歳	49.6	50.0	△ 0.4
	高等学校	1年生	15歳	51.7	51.4	0.3
		2年生	16歳	52.7	52.4	0.3
		3年生	17歳	52.6	52.9	△ 0.3

### (3) 座高

男子の座高は、7歳、9歳および10歳で全国平均値を下回っていますが、5歳、6歳および11歳～17歳では上回っています。8歳は全国平均値と同じ数値となっています。女子の座高は、8歳～10歳で全国平均値を下回っていますが、5歳～7歳、12歳および14歳～17歳では上回っています。その他の年齢では全国平均値と同じ数値となっています。

都道府県別にみると、男子では16歳および17歳の座高が全国第1位、女子では15歳の座高が全国第1位となっています。

(図6、表5)



(注) ・男子8歳の滋賀県と全国の平均値の差は0 (ゼロ) です。  
 ・女子11歳および13歳の滋賀県と全国の平均値の差は0 (ゼロ) です。

表5 滋賀県と全国の年齢別・男女別座高の平均値の比較 (cm)

性別	学校種別	学年	年齢	滋賀県(A)	全国(B)	差(A-B)
男子	幼稚園		5歳	62.1	61.8	0.3
		小学校	1年生	6歳	65.0	64.8
	2年生		7歳	67.4	67.6	△ 0.2
	3年生		8歳	70.2	70.2	0.0
	4年生		9歳	72.4	72.6	△ 0.2
	5年生		10歳	74.7	74.9	△ 0.2
	6年生		11歳	78.0	77.6	0.4
	中学校	1年生	12歳	81.6	81.3	0.3
		2年生	13歳	85.2	84.9	0.3
		3年生	14歳	88.4	88.1	0.3
	高等学校	1年生	15歳	90.5	90.4	0.1
		2年生	16歳	92.2	91.4	0.8
		3年生	17歳	92.6	92.0	0.6
女子	幼稚園		5歳	61.5	61.3	0.2
		小学校	1年生	6歳	64.6	64.4
	2年生		7歳	67.5	67.2	0.3
	3年生		8歳	69.8	69.9	△ 0.1
	4年生		9歳	72.5	72.6	△ 0.1
	5年生		10歳	75.7	75.8	△ 0.1
	6年生		11歳	79.3	79.3	0.0
	中学校	1年生	12歳	82.3	82.1	0.2
		2年生	13歳	83.8	83.8	0.0
		3年生	14歳	85.3	84.9	0.4
	高等学校	1年生	15歳	85.9	85.4	0.5
		2年生	16歳	86.1	85.7	0.4
		3年生	17歳	86.3	85.9	0.4