

2 体格の全国平均値との比較

(1) 身長

男子の身長は5歳、7歳、8歳、10歳～12歳および16歳で全国平均値を下回っていますが、6歳、13歳～15歳および17歳では上回っています。その他の年齢では全国平均値と同じ数値となっています。女子の身長は7歳、9歳および12歳で全国平均値を下回っていますが、それ以外の各年齢では上回っています。

都道府県別にみると、男子では6歳の身長が全国第7位、女子では13歳および14歳の身長が全国第4位となっています。

(図4、表3)

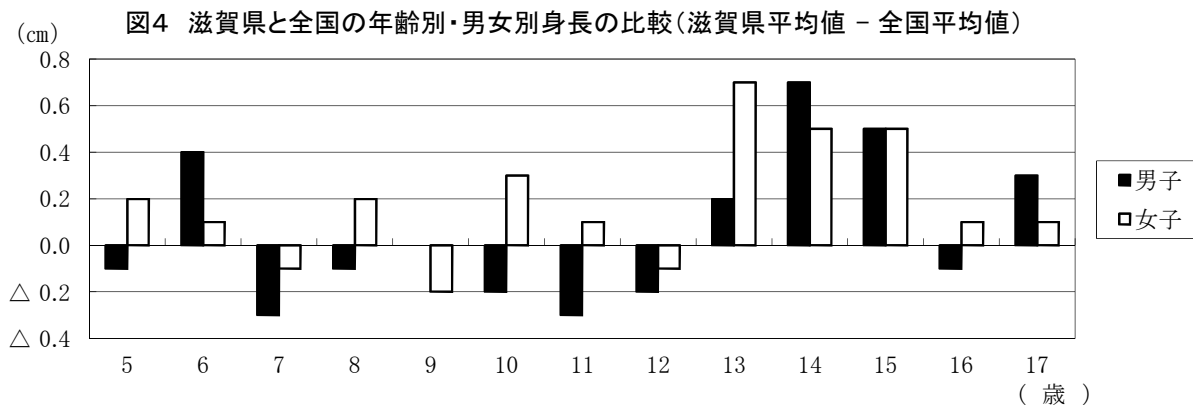


表3 滋賀県と全国の年齢別・男女別身長の平均値の比較

(cm)

性別	学校種別	学年	年齢	滋賀県(A)	全国(B)	差(A-B)
男子	幼稚園		5歳	110.3	110.4	△ 0.1
		小学校	1年生	6歳	117.0	116.6
	2年生		7歳	122.1	122.4	△ 0.3
	3年生		8歳	128.1	128.2	△ 0.1
	4年生		9歳	133.6	133.6	0.0
	5年生		10歳	138.8	139.0	△ 0.2
	6年生		11歳	144.7	145.0	△ 0.3
	中学校	1年生	12歳	152.1	152.3	△ 0.2
		2年生	13歳	159.7	159.5	0.2
		3年生	14歳	165.7	165.0	0.7
	高等学校	1年生	15歳	168.8	168.3	0.5
		2年生	16歳	169.8	169.9	△ 0.1
		3年生	17歳	171.0	170.7	0.3
女子	幼稚園		5歳	109.8	109.6	0.2
		小学校	1年生	6歳	115.7	115.6
	2年生		7歳	121.5	121.6	△ 0.1
	3年生		8歳	127.5	127.3	0.2
	4年生		9歳	133.4	133.6	△ 0.2
	5年生		10歳	140.4	140.1	0.3
	6年生		11歳	146.9	146.8	0.1
	中学校	1年生	12歳	151.7	151.8	△ 0.1
		2年生	13歳	155.5	154.8	0.7
		3年生	14歳	157.0	156.5	0.5
	高等学校	1年生	15歳	157.5	157.0	0.5
		2年生	16歳	157.7	157.6	0.1
		3年生	17歳	158.1	158.0	0.1

(2) 体 重

男子の体重は、6歳および17歳で全国平均値を上回っていますが、それ以外の各年齢では下回っています。女子の体重は、すべての年齢で全国平均値を下回っています。

都道府県別にみると、男子では7歳、8歳および11歳の体重が全国第47位、女子では9歳の体重が全国第47位と低くなっています。

(図5、表4)

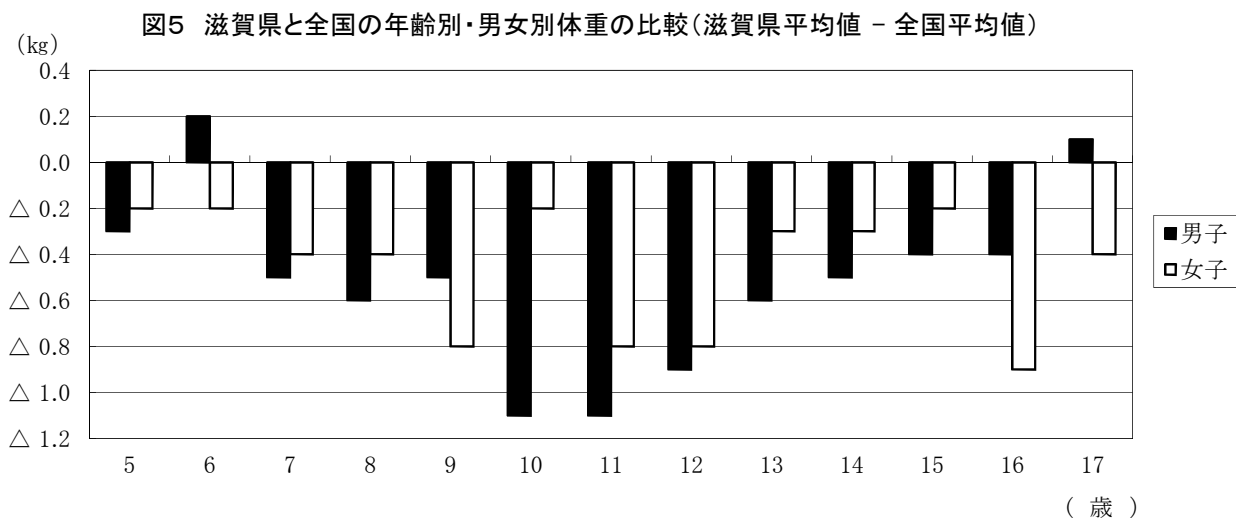


表4 滋賀県と全国の年齢別・男女別体重の平均値の比較 (kg)

性別	学校種別	学年	年齢	滋賀県(A)	全国(B)	差(A-B)
男子	幼稚園		5歳	18.6	18.9	△ 0.3
		小学校	1年生	6歳	21.5	21.3
	2年生		7歳	23.4	23.9	△ 0.5
	3年生		8歳	26.5	27.1	△ 0.6
	4年生		9歳	29.9	30.4	△ 0.5
	5年生		10歳	33.2	34.3	△ 1.1
	6年生		11歳	37.2	38.3	△ 1.1
	中学校	1年生	12歳	43.0	43.9	△ 0.9
		2年生	13歳	48.2	48.8	△ 0.6
		3年生	14歳	53.5	54.0	△ 0.5
	高等学校	1年生	15歳	58.5	58.9	△ 0.4
		2年生	16歳	60.6	61.0	△ 0.4
3年生		17歳	62.9	62.8	0.1	
女子	幼稚園		5歳	18.4	18.6	△ 0.2
		小学校	1年生	6歳	20.7	20.9
	2年生		7歳	23.1	23.5	△ 0.4
	3年生		8歳	26.0	26.4	△ 0.4
	4年生		9歳	29.2	30.0	△ 0.8
	5年生		10歳	33.8	34.0	△ 0.2
	6年生		11歳	38.2	39.0	△ 0.8
	中学校	1年生	12歳	42.9	43.7	△ 0.8
		2年生	13歳	46.8	47.1	△ 0.3
		3年生	14歳	49.6	49.9	△ 0.3
	高等学校	1年生	15歳	51.2	51.4	△ 0.2
		2年生	16歳	51.6	52.5	△ 0.9
3年生		17歳	52.5	52.9	△ 0.4	

(3) 座高

男子の座高は、5歳、7歳、8歳、10歳および11歳で全国平均値を下回っていますが、6歳および12歳～17歳では上回っています。その他の年齢では全国平均値と同じ数値となっています。女子の座高は、7歳および9歳で全国平均値を下回っていますが、5歳、8歳、10歳および12歳～17歳では上回っています。その他の年齢では全国平均値と同じ数値となっています。

都道府県別にみると、男子では13歳および17歳の座高が全国第8位、女子では13歳の座高が全国第7位となっています。

(図6、表5)

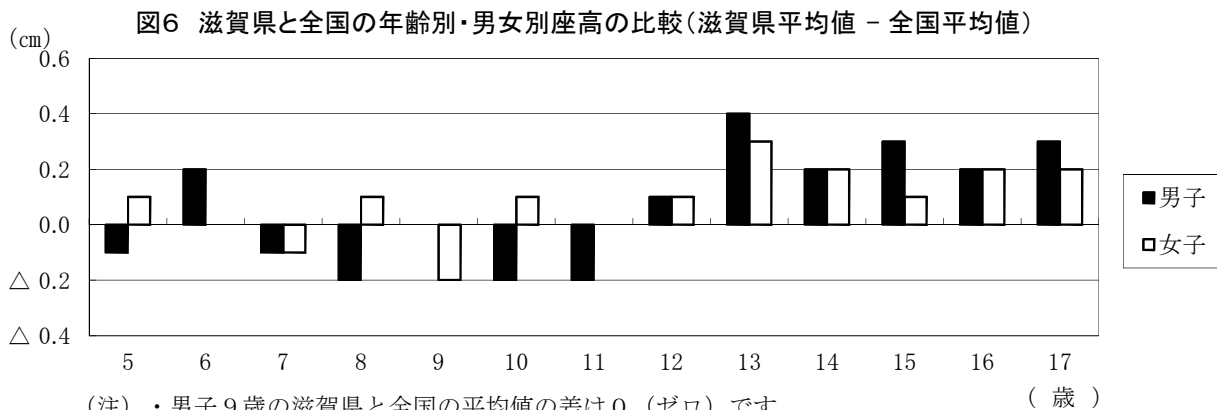


表5 滋賀県と全国の年齢別・男女別座高の平均値の比較 (cm)

性別	学校種別	学年	年齢	滋賀県(A)	全国(B)	差(A-B)
男子	幼稚園		5歳	61.9	62.0	△ 0.1
		1年生	6歳	65.0	64.8	0.2
	小学校	2年生	7歳	67.5	67.6	△ 0.1
		3年生	8歳	70.0	70.2	△ 0.2
		4年生	9歳	72.6	72.6	0.0
		5年生	10歳	74.8	75.0	△ 0.2
		6年生	11歳	77.4	77.6	△ 0.2
		中学校	1年生	12歳	81.3	81.2
	2年生		13歳	85.2	84.8	0.4
	3年生		14歳	88.3	88.1	0.2
	高等学校	1年生	15歳	90.6	90.3	0.3
		2年生	16歳	91.6	91.4	0.2
		3年生	17歳	92.3	92.0	0.3
女子	幼稚園		5歳	61.6	61.5	0.1
		1年生	6歳	64.4	64.4	0.0
	小学校	2年生	7歳	67.2	67.3	△ 0.1
		3年生	8歳	70.0	69.9	0.1
		4年生	9歳	72.6	72.8	△ 0.2
		5年生	10歳	75.9	75.8	0.1
		6年生	11歳	79.3	79.3	0.0
		中学校	1年生	12歳	82.2	82.1
	2年生		13歳	84.1	83.8	0.3
	3年生		14歳	85.1	84.9	0.2
	高等学校	1年生	15歳	85.6	85.5	0.1
		2年生	16歳	86.0	85.8	0.2
		3年生	17歳	86.1	85.9	0.2