

## 2 体格の全国平均値との比較

### (1) 身長

男子の身長は10歳で全国平均値を下回っていますが、それ以外の各年齢では同じか上回っています。女子の身長は7歳、8歳、11歳で全国平均値を下回り、それ以外の各年齢では上回っています。

都道府県別にみると、15歳女子、17歳女子が全国第2位、8歳男子が全国第3位、14歳女子が全国第5位となっています。

(図4、表3)

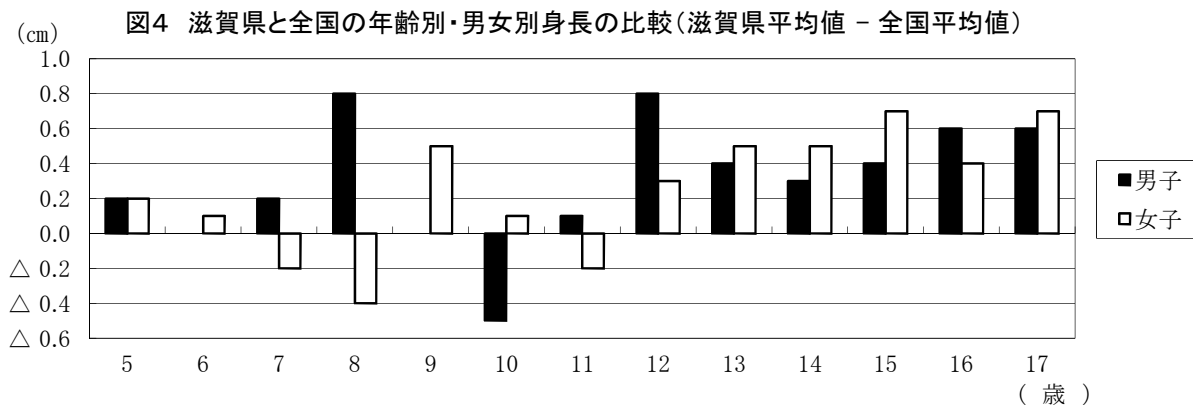


表3 滋賀県と全国の年齢別・男女別身長の平均値の比較 (cm)

性別	学校種別	学年	年齢	滋賀県(A)	全国(B)	差(A-B)
男子	幼稚園		5歳	110.7	110.5	0.2
		小学校	1年生	6歳	116.5	116.5
	小学校	2年生	7歳	122.6	122.4	0.2
		3年生	8歳	129.0	128.2	0.8
		4年生	9歳	133.6	133.6	0.0
		5年生	10歳	138.4	138.9	△ 0.5
	中学校	6年生	11歳	145.1	145.0	0.1
		1年生	12歳	153.2	152.4	0.8
		2年生	13歳	159.9	159.5	0.4
	高等学校	中学校	3年生	14歳	165.4	165.1
1年生			15歳	168.8	168.4	0.4
2年生			16歳	170.4	169.8	0.6
高等学校		3年生	17歳	171.3	170.7	0.6
		幼稚園		5歳	109.7	109.5
女子	小学校	1年生	6歳	115.7	115.6	0.1
		2年生	7歳	121.4	121.6	△ 0.2
		3年生	8歳	127.0	127.4	△ 0.4
		4年生	9歳	133.9	133.4	0.5
		5年生	10歳	140.2	140.1	0.1
		6年生	11歳	146.5	146.7	△ 0.2
	中学校	1年生	12歳	152.2	151.9	0.3
		2年生	13歳	155.5	155.0	0.5
		3年生	14歳	157.0	156.5	0.5
	高等学校	1年生	15歳	157.9	157.2	0.7
		2年生	16歳	158.0	157.6	0.4
		3年生	17歳	158.7	158.0	0.7

## (2) 体重

男子の体重は、8歳、12歳、17歳で全国平均値を上回っていますが、それ以外の年齢では下回っています。女子の体重は、15歳、17歳で全国平均値を上回っていますが、それ以外の年齢では下回っています。

都道府県別にみると、10歳男子が全国第46位、7歳男子が全国第45位となっています。

(図5、表4)

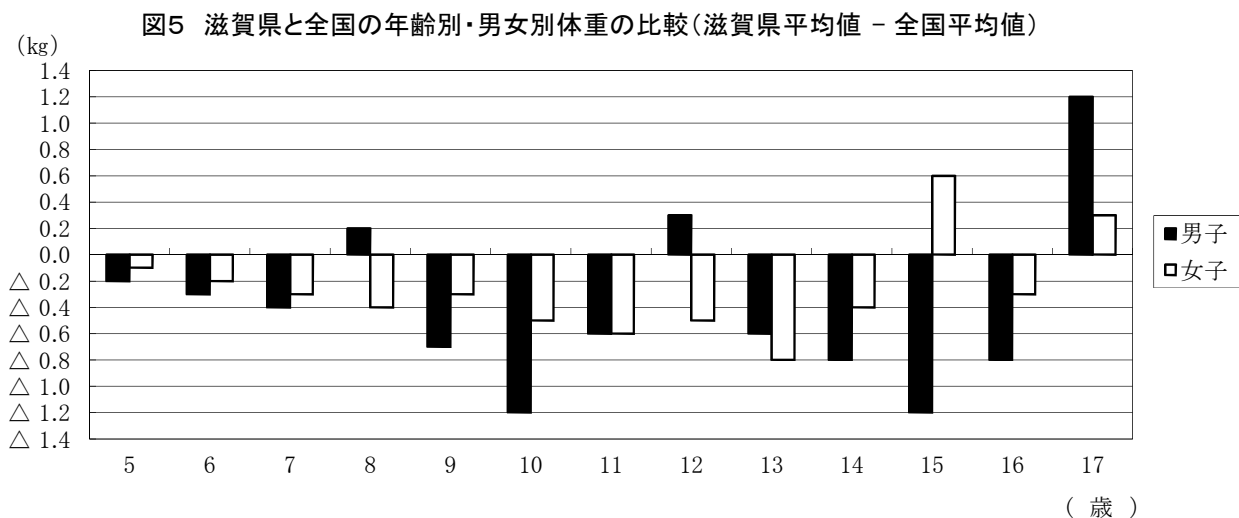


表4 滋賀県と全国の年齢別・男女別体重の平均値の比較 (kg)

性別	学校種別	学年	年齢	滋賀県(A)	全国(B)	差(A-B)
男子	幼稚園		5歳	18.7	18.9	△ 0.2
		小学校	1年生	6歳	21.0	21.3
	2年生		7歳	23.6	24.0	△ 0.4
	3年生		8歳	27.3	27.1	0.2
	4年生		9歳	29.8	30.5	△ 0.7
	5年生		10歳	32.8	34.0	△ 1.2
	6年生		11歳	37.6	38.2	△ 0.6
	中学校	1年生	12歳	44.3	44.0	0.3
		2年生	13歳	48.4	49.0	△ 0.6
		3年生	14歳	53.4	54.2	△ 0.8
高等学校	1年生	15歳	58.0	59.2	△ 1.2	
	2年生	16歳	60.3	61.1	△ 0.8	
	3年生	17歳	64.1	62.9	1.2	
女子	幼稚園		5歳	18.4	18.5	△ 0.1
		小学校	1年生	6歳	20.7	20.9
	2年生		7歳	23.2	23.5	△ 0.3
	3年生		8歳	25.9	26.3	△ 0.4
	4年生		9歳	29.6	29.9	△ 0.3
	5年生		10歳	33.5	34.0	△ 0.5
	6年生		11歳	38.3	38.9	△ 0.6
	中学校	1年生	12歳	43.2	43.7	△ 0.5
		2年生	13歳	46.6	47.4	△ 0.8
		3年生	14歳	49.5	49.9	△ 0.4
高等学校	1年生	15歳	52.2	51.6	0.6	
	2年生	16歳	52.2	52.5	△ 0.3	
	3年生	17歳	53.2	52.9	0.3	

### (3) 座高

男子の座高は、6歳、7歳、9歳、10歳で全国平均値を下回っていますが、それ以外の各年齢では上回っています。女子の座高は、7歳、8歳、11歳で全国平均値を下回っていますが、それ以外の各年齢では同じか上回っています。

都道府県別にみると、16歳男子、17歳男子、17歳女子が全国第1位、8歳男子、12歳男子が全国第4位、14歳女子が全国第5位となっています。

(図6、表5)

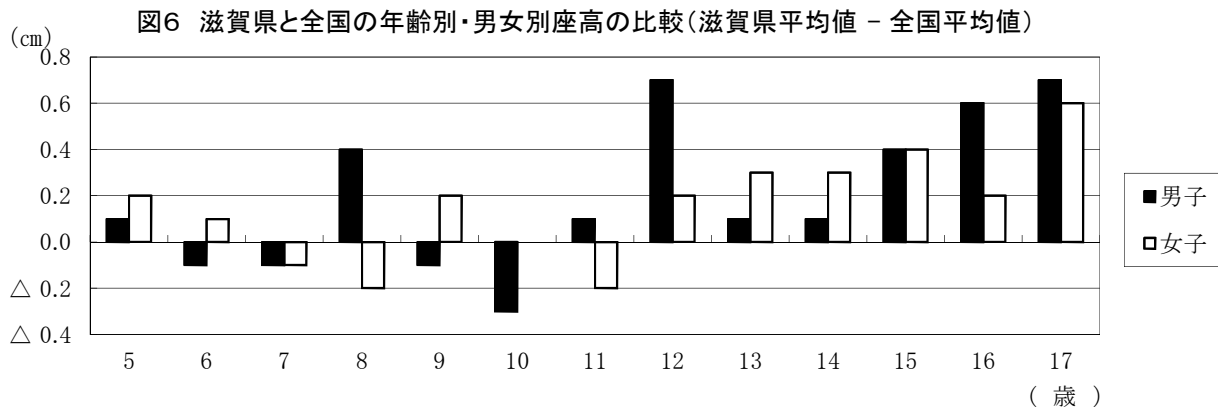


表5 滋賀県と全国の年齢別・男女別座高の平均値の比較 (cm)

性別	学校種別	学年	年齢	滋賀県(A)	全国(B)	差(A-B)
男子	幼稚園		5歳	62.0	61.9	0.1
	小学校	1年生	6歳	64.7	64.8	△ 0.1
		2年生	7歳	67.5	67.6	△ 0.1
		3年生	8歳	70.7	70.3	0.4
		4年生	9歳	72.5	72.6	△ 0.1
		5年生	10歳	74.6	74.9	△ 0.3
		6年生	11歳	77.6	77.5	0.1
	中学校	1年生	12歳	82.0	81.3	0.7
		2年生	13歳	85.0	84.9	0.1
		3年生	14歳	88.3	88.2	0.1
高等学校	1年生	15歳	90.7	90.3	0.4	
	2年生	16歳	91.9	91.3	0.6	
	3年生	17歳	92.6	91.9	0.7	
女子	幼稚園		5歳	61.6	61.4	0.2
	小学校	1年生	6歳	64.5	64.4	0.1
		2年生	7歳	67.2	67.3	△ 0.1
		3年生	8歳	69.7	69.9	△ 0.2
		4年生	9歳	72.8	72.6	0.2
		5年生	10歳	75.8	75.8	0.0
		6年生	11歳	79.0	79.2	△ 0.2
	中学校	1年生	12歳	82.4	82.2	0.2
		2年生	13歳	84.2	83.9	0.3
		3年生	14歳	85.2	84.9	0.3
高等学校	1年生	15歳	85.8	85.4	0.4	
	2年生	16歳	85.9	85.7	0.2	
	3年生	17歳	86.4	85.8	0.6	