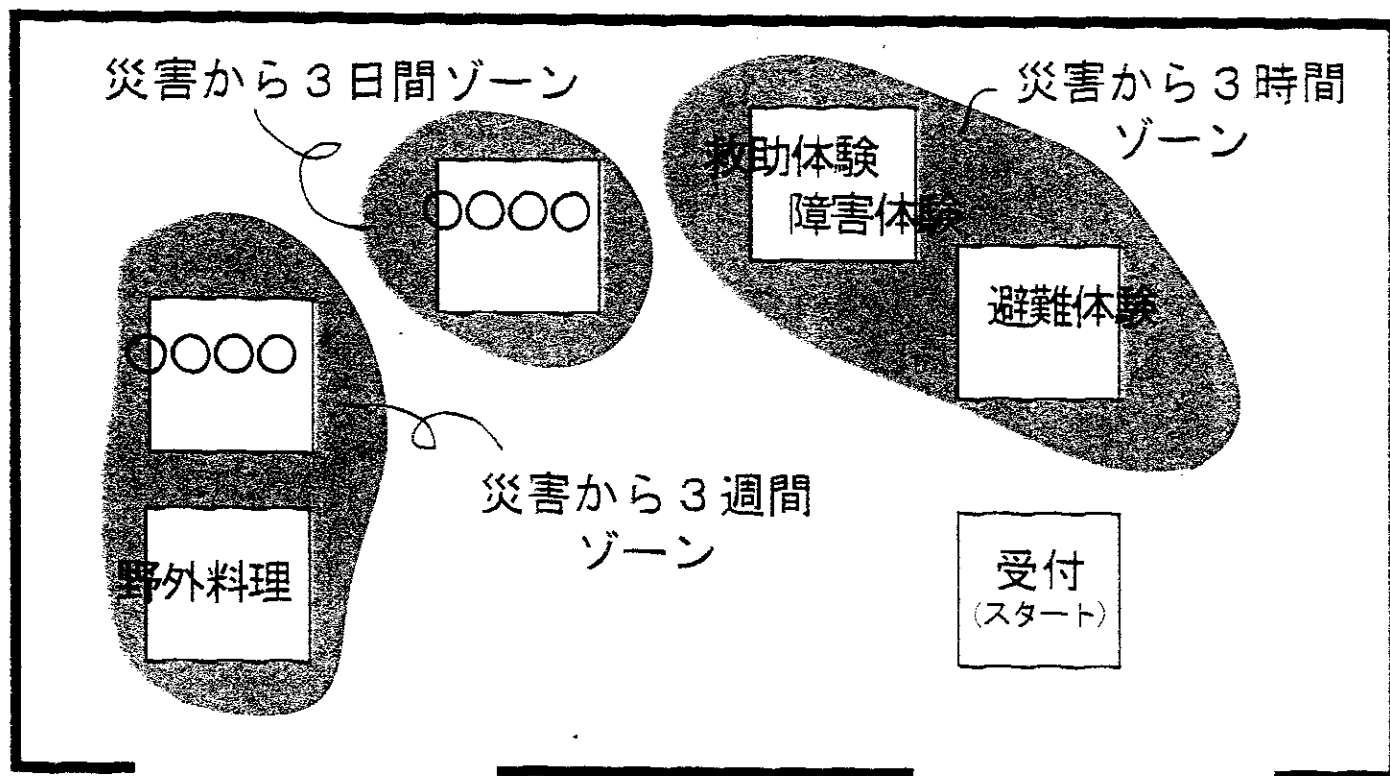


# 防災体験スタンプラリーをやってみよう あそびながら災害をしろう

大人の防災訓練の中で子どもも呼ぼう  
子ども会でやってみよう

## ●スタンプラリーの進め方

- (1) 受付で、スタンプカードをもらおう
- (2) まずは、災害発生から3時間までの体験をしよう！  
3時間ゾーンに行って、体験をすれば、各コーナーのスタンプがもらえるよ
- (3) 次は、3日間ゾーン→3週間ゾーンへとまわり、それぞれの体験をし、スタンプをもらおう
- (4) スタンプを全部集めたら、君は災害博士だ！  
ゴール地点に行き、すてきな商品でもらおう



イベントの開催事例の紹介

## ●プログラムの紹介（〇〇〇の場合）



### (1) 避難体験

- ・ 〇〇〇〇（写真）
- ・ 飛び石わたり
- ・ ハシゴのぼり

(2) . . . . .

(3) . . . . .

(4) . . . . .



消防庁の〇〇をみれば、上記の他にもいろいろなプログラムのやり方が紹介されています

## ●子どもたちの声の紹介（〇〇〇のアンケートの結果より）

(1) . . . . .（〇才、男の子）

(2) . . . . .

(3) . . . . .

(4) . . . . .

## ●問い合わせ先

消防庁 . . . . .

天気村 . . . . .