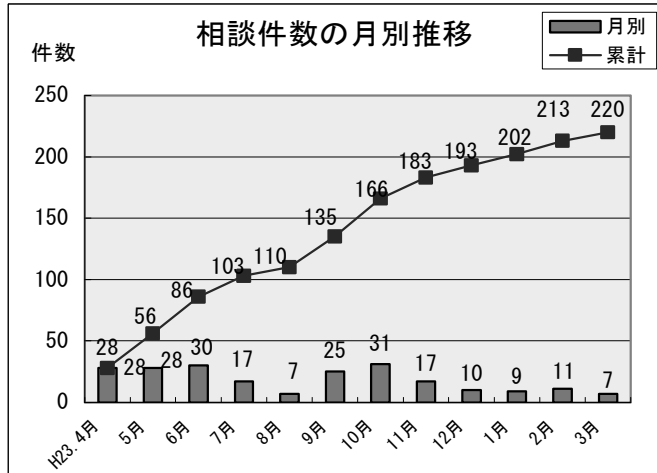


(1) 環境学習企画サポート実施結果

ア 相談等件数 総数 220 件 (平成23年4月～平成24年3月)

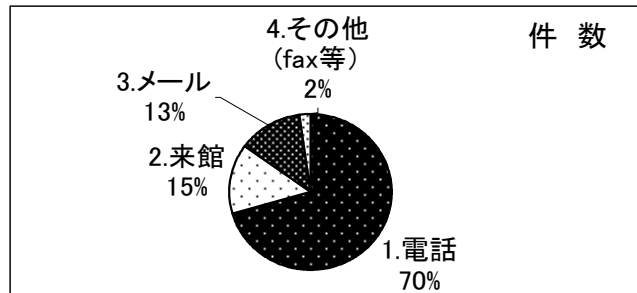
イ 受付時期別集計

時期 (月単位)	月別	累計	前年
H23.4月	28	28	30
5月	28	56	31
6月	30	86	26
7月	17	103	12
8月	7	110	9
9月	25	135	15
10月	31	166	13
11月	17	183	14
12月	10	193	6
1月	9	202	11
2月	11	213	8
3月	7	220	4
合計	220		179



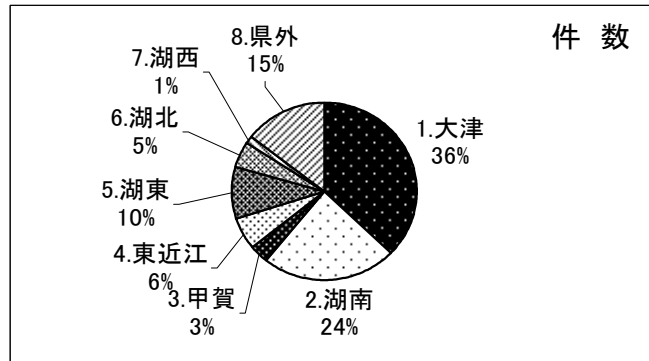
ウ 相談方法別集計

方法	件数	前年
1. 電話	155	126
2. 来館	32	35
3. メール	28	16
4. その他(fax等)	5	2
合計	220	179



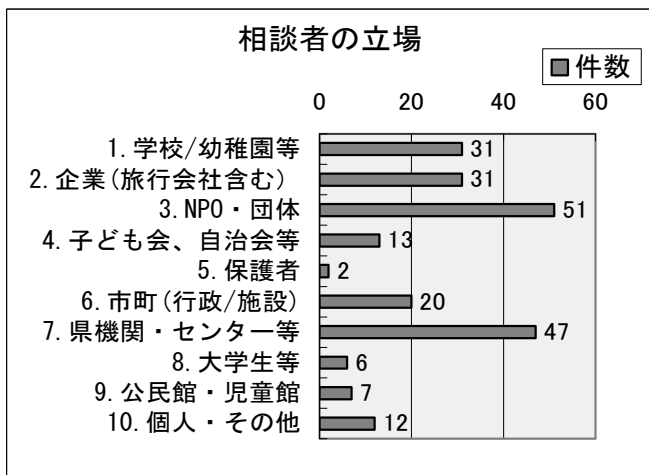
エ 相談者の地域別集計

地域	件数	前年
1. 大津	82	57
2. 湖南	52	29
3. 甲賀	7	5
4. 東近江	13	26
5. 湖東	21	10
6. 湖北	10	7
7. 湖西	3	3
8. 県外	32	42
合計	220	179



オ 相談者主体別集計

相談者の立場	件数	前年
1. 学校/幼稚園等	31	25
2. 企業(旅行会社含む)	31	35
3. NPO・団体	51	32
4. 子ども会、自治会等	13	21
5. 保護者	2	1
6. 市町(行政/施設)	20	17
7. 県機関・センター等	47	31
8. 大学生等	6	3
9. 公民館・児童館	7	6
10. 個人・その他	12	8
合計	220	179

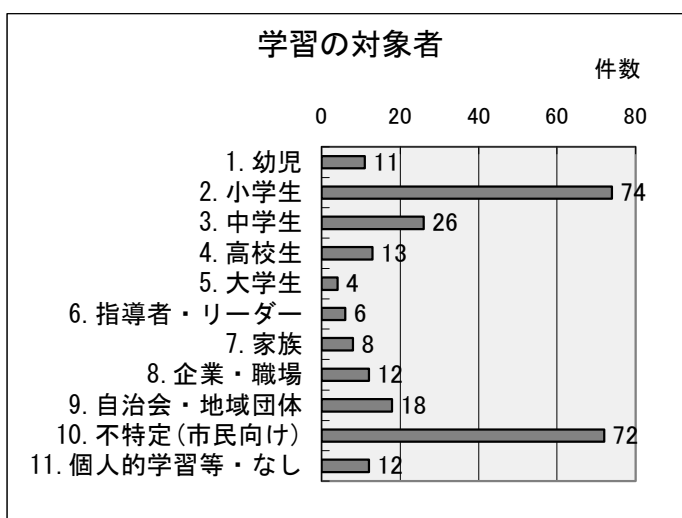


カ 相談内容／学習の対象者別集計

学習の対象者	件数	前年
1. 幼児	11	8
2. 小学生	74	48
3. 中学生	26	21
4. 高校生	13	5
5. 大学生	4	4
6. 指導者・リーダー	6	13
7. 家族	8	6
8. 企業・職場	12	14
9. 自治会・地域団体	18	20
10. 不特定(市民向け)	72	47
11. 個人的学習等・なし	12	5
(複数該当あり) 合計	256	191

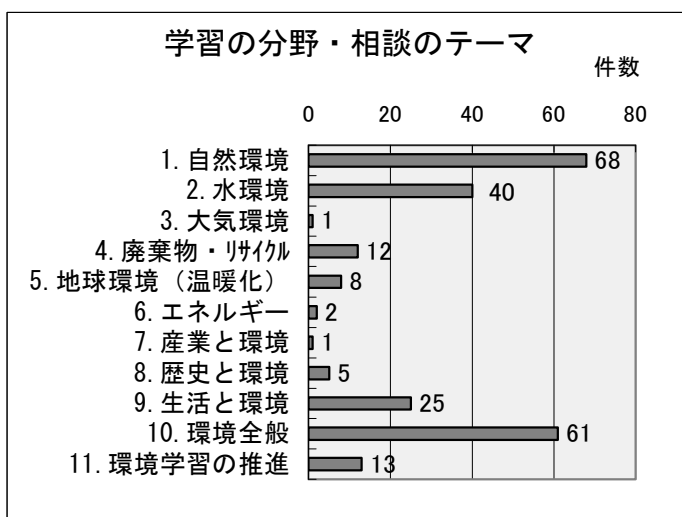
※「不特定」=市民向けイベント等

※※「なし」=個人的な学習・資料収集等



キ 相談内容／学習の分野・相談のテーマ別集計

学習分野・相談テーマ	件数	前年
1. 自然環境	68	65
2. 水環境	40	39
3. 大気環境	1	1
4. 廃棄物・リサイクル	12	14
5. 地球環境(温暖化)	8	5
6. エネルギー	2	3
7. 産業と環境	1	1
8. 歴史と環境	5	0
9. 生活と環境	25	26
10. 環境全般	61	37
11. 環境学習の推進	13	8
(複数該当あり) 合計	236	199

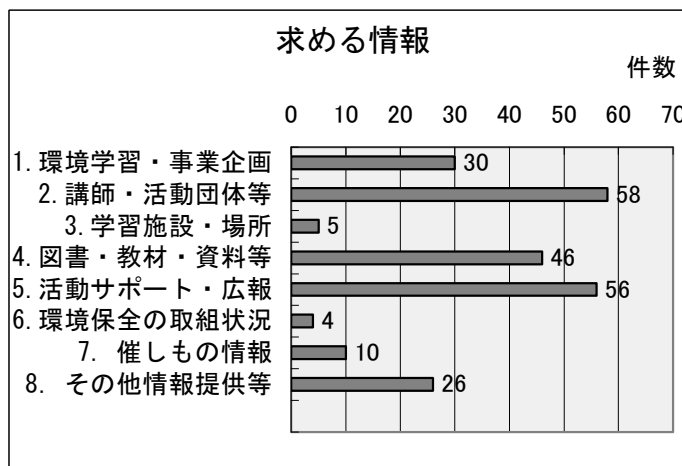


ク 相談内容／求める情報別集計

必要とされる情報	件数	前年
1. 環境学習・事業企画	30	43
2. 講師・活動団体等	58	78
3. 学習施設・場所	5	15
4. 図書・教材・資料等	46	26
5. 活動サポート・広報	56	18
6. 環境保全の取組状況	4	10
7. 催しもの情報	10	2
8. その他情報提供等	26	9
(複数該当あり) 合計	235	201

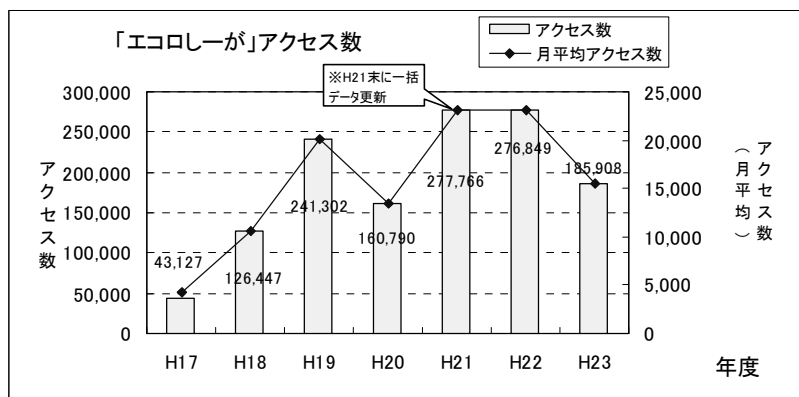
※「4」=パンフレット・顕微鏡・プロジェクト集等

※※「6」=市町・県・NPOの取組



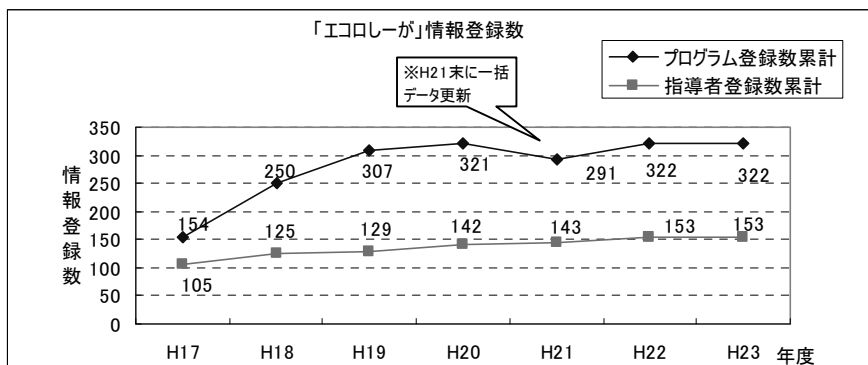
(2) 環境学習情報ウェブサイト「エコロジーが」の利用状況

「エコロジーが」へのアクセス数

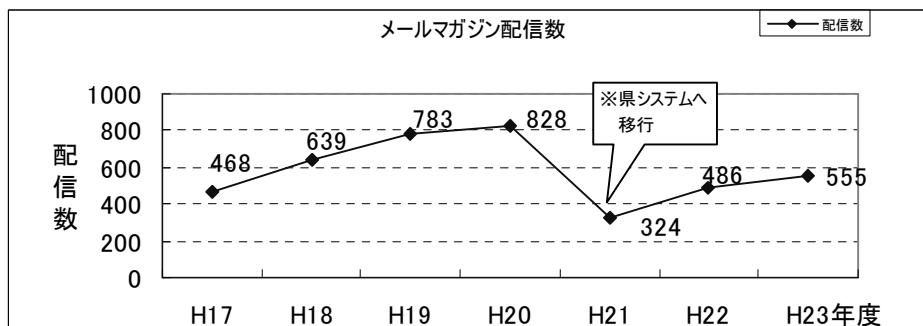


	H17	H18	H19	H20	H21	H22	H23	合計
アクセス数	43,127	126,447	241,302	160,790	277,766	276,849	185,908	1,312,189
月平均アクセス数	4,313	10,537	20,109	13,399	23,147	23,071	15,492	

「エコロジーが」の登録情報数 (プログラム・指導者登録)



メールマガジン「そよかぜ」の配信数



(3)環境教育モデル校参加状況(平成23年度)

校種別		No	学校名
小学校	公立	1	大津市立仰木小学校
		2	大津市立逢坂小学校
		3	長浜市立七郷小学校
		4	長浜市立朝日小学校
		5	長浜市立古保利小学校
		6	長浜市立永原小学校
		7	近江八幡市立島小学校
		8	近江八幡市立老蘇小学校
		9	草津市立渋川小学校
		10	草津市立笠縫東小学校
		11	守山市立吉身小学校
		12	甲賀市立油日小学校
		13	湖南市立石部南小学校
		14	高島市立安曇小学校
		15	東近江市立八日市北小学校
		16	東近江市立能登川南小学校
		17	東近江市立愛東北小学校
		18	米原市立醒井小学校
		19	竜王町立竜王小学校
		私立	20
中学校	公立	21	彦根市立鳥居本中学校
		22	彦根市立西中学校
		23	長浜市立西浅井中学校
		24	守山市立明富中学校
		25	高島市立朽木中学校
		26	米原市柏原中学校
	国立大学法人	27	滋賀大学教育学部附属中学校
高等学校	公立	28	滋賀県立八幡工業高等学校
		29	滋賀県立湖南農業高等学校
		30	滋賀県立八日市南高等学校
特別支援学校	公立	31	滋賀県立聾話学校
合計			31校

(4)エコ・スクール認定状況(平成23年度)

校種別		No	学校名
小学校	公立	1	大津市立逢坂小学校
		2	近江八幡市立老蘇小学校
		3	草津市立笠縫東小学校
		4	守山市立吉身小学校
		5	甲賀市立油日小学校
		6	湖南市立石部南小学校
		7	東近江市立能登川南小学校
		8	東近江市立愛東北小学校
	私立	9	近江兄弟社小学校
合計			9校

(5) 県民清掃運動実施結果

ア 年度別推移

運動名 基準日	参加人数(人)				ごみの量(t)			
	ごみゼロ 大作戦	びわ湖を美し くする運動	県下一斉清掃 運動	合計	ごみゼロ 大作戦	びわ湖を美し くする運動	県下一斉清掃 運動	合計
	5月30日	7月1日	12月1日		5月30日	7月1日	12月1日	
昭和46年度	(資料がないため不明)							
昭和47年度		8,173	6,294	14,467		426	300	726
昭和48年度		72,386	55,732	128,118		2,444	1,713	4,157
昭和49年度		55,097	42,421	97,518		2,183	1,531	3,714
昭和50年度		93,790	72,210	166,000		3,557	2,493	6,050
昭和51年度		89,000	70,000	159,000		2,900	2,700	5,600
昭和52年度		87,000	68,000	155,000		2,600	2,400	5,000
昭和53年度		59,000	69,000	128,000		1,700	2,400	4,100
昭和54年度		86,000	73,000	159,000		1,500	500	2,000
昭和55年度		61,000	82,000	143,000		1,900	2,500	4,400
昭和56年度		133,000	90,000	223,000		4,800	1,600	6,400
昭和57年度		113,000	53,000	166,000		3,100	1,400	4,500
昭和58年度		131,000	78,000	209,000		3,900	2,200	6,100
昭和59年度		164,000	88,000	252,000		8,500	2,300	10,800
昭和60年度		164,000	90,000	254,000		4,700	1,800	6,500
昭和61年度		154,000	125,000	279,000		3,500	2,700	6,200
昭和62年度		188,000	129,000	317,000		4,100	1,500	5,600
昭和63年度		198,000	132,000	330,000		5,600	2,500	8,100
平成元年度		192,000	139,000	331,000		4,500	2,700	7,200
平成2年度		193,000	127,000	320,000		4,500	2,200	6,700
平成3年度		205,818	135,585	341,403		4,551	2,177	6,728
平成4年度		190,053	140,921	330,974		4,919	3,132	8,051
平成5年度		205,541	139,330	344,871		4,142	2,048	6,190
平成6年度		167,893	126,861	294,754		3,523	2,297	5,820
平成7年度		166,017	114,540	280,557		3,440	2,103	5,543
平成8年度		192,189	109,315	301,504		4,400	1,609	6,009
平成9年度		189,882	107,921	297,803		4,053	1,382	5,435
平成10年度	6,414	207,312	106,041	319,767	不明	3,139	1,192	4,331
平成11年度	12,000	176,692	124,260	312,952	60	3,344	1,378	4,782
平成12年度	16,365	169,083	128,158	313,606	45	2,535	2,029	4,609
平成13年度	15,696	161,866	121,856	299,418	102	2,123	2,177	4,402
平成14年度	22,377	154,735	143,077	320,189	74	1,941	1,071	3,086
平成15年度	21,700	161,890	138,520	322,110	94	1,457	896	2,447
平成16年度	20,547	157,976	132,507	311,030	70	1,113	826	2,009
平成17年度	20,905	136,786	131,260	288,951	81	816	775	1,672
平成18年度	19,166	146,832	119,039	285,037	48	1,108	586	1,742
平成19年度	21,304	136,474	102,168	259,946	116	1,133	626	1,875
平成20年度	24,353	137,626	99,076	261,055	124	1,092	677	1,893
平成21年度	34,996	157,640	98,515	291,151	127	1,177	670	1,974
平成22年度	34,894	134,352	83,650	252,896	130	817	637	1,584
平成23年度	33,183	133,595	95,038	261,816	98	633	574	1,305
合計 (昭和47年以降)	303,900	5,731,698	4,087,295	10,122,893	1,169	117,866	66,299	185,334

イ 平成23年度市町別実施結果

市町名	参加人数（人）				ごみの量（t）			
	ごみゼロ 大作戦	びわ湖を美 しくする運 動	県下一斉 清掃運動	合計	ごみゼロ 大作戦	びわ湖を美 しくする運 動	県下一斉 清掃運動	合計
	5月30日	7月1日	12月1日		5月30日	7月1日	12月1日	
大津市	927	74,552	4,892	80,371	2.43	438.56	14.43	455.41
草津市	19	227	10,053	10,299	0.06	0.39	6.49	6.94
守山市	-	135	18,024	18,159	-	0.00	111.03	111.03
栗東市	-	4,026	4,023	8,049	-	57.78	48.43	106.21
野洲市	760	13,253	11,310	25,323	12.62	0.29	203.90	216.80
湖南市	8,935	8,935	7,625	25,495	6.90	6.90	34.79	48.59
甲賀市	1,901	7,184	5,102	14,187	3.05	24.50	9.35	36.90
近江八幡市	8,581	324	7,930	16,835	60.52	0.96	41.53	103.01
東近江市	300	370	5,100	5,770	0.29	1.77	0.17	2.23
日野町	-	38	237	275	-	0.14	0.30	0.44
竜王町	11	3,279	2,884	6,174	0.24	15.78	14.36	30.38
彦根市	4,050	6,220	3,016	13,286	7.13	76.02	62.40	145.55
愛荘町	77	2,530	2,248	4,855	0.06	0.08	9.10	9.24
豊郷町	23	1,761	838	2,622	-	-	-	0.00
甲良町	96	1,100	500	1,696	0.80	-	-	0.80
多賀町	438	380	50	868	0.45	0.12	0.06	0.62
長浜市	265	3,200	3,105	6,570	0.73	9.10	13.77	23.59
米原市	3,300	4,000	5,012	12,312	-	-	-	0.00
高島市	3,500	2,081	3,089	8,670	3.08	0.99	3.50	7.57
合計	33,183	133,595	95,038	261,816	98.34	633.37	573.60	1,305.31

※市町により結果の把握方法が違います。